

CARRETERAS DE CUOTA PUEBLA

ESTADO DE SITUACIÓN FINANCIERA DETALLADO - LDF (F1)
Al 31 de Diciembre de 2020 y al 31 de Diciembre de 2021
(PESOS)

Concepto	31 Diciembre 2021	31 Diciembre 2020	Concepto	31 Diciembre 2021	31 Diciembre 2020
ACTIVO					
Activo Circulante					
a. Efectivo y Equivalentes (a=a1+a2+a3+a4+a5+a6+a7)	128,566,889.38	206,518,458.09	a. Cuentas por Pagar a Corto Plazo (a=a1+a2+a3+a4+a5+a6+a7+a8+a9)	86,580,020.28	133,608,561.43
a1) Efectivo	0.00	0.00	a1) Servicios Personales por Pagar a Corto Plazo	146,412.73	150,940.00
a2) Bancos/Tesorería	95,081,455.99	173,805,718.29	a2) Proveedores por Pagar a Corto Plazo	85,357,556.60	132,135,175.33
a3) Bancos/Dependencias y Otros	0.00	0.00	a3) Contratistas por Obras Públicas por Pagar a Corto Plazo	0.00	0.00
a4) Inversiones Temporales (Hasta 3 meses)	33,485,433.39	32,712,739.80	a4) Participaciones y Aportaciones por Pagar a Corto Plazo	0.00	0.00
a5) Fondos con Afectación Específica	0.00	0.00	Pagar a Corto Plazo	0.00	0.00
a6) Depósitos de Fondos de Terceros en Garantía y/o Administración	0.00	0.00	a5) Transferencias Otorgadas por Pagar a Corto Plazo	0.00	0.00
a7) Otros Efectivos y Equivalentes	0.00	0.00	a6) Intereses, Comisiones y Otros Gastos de la Deuda Pública por Pagar a Corto Plazo	0.00	0.00
b. Derechos a Recibir Efectivo o Equivalentes (b=b1+b2+b3+b4+b5+b6+b7)	59,347.46	11,375,815.26	a7) Retenciones y Contribuciones por Pagar a Corto Plazo	1,076,050.95	1,322,446.10
b1) Inversiones Financieras de Corto Plazo	0.00	0.00	a8) Devoluciones de la Ley de Ingresos por Pagar a Corto Plazo	0.00	0.00
b2) Cuentas por Cobrar a Corto Plazo	0.00	11,351,429.79	a9) Otras Cuentas por Pagar a Corto Plazo	0.00	0.00
b3) Deudores Diversos por Cobrar a Corto Plazo	6,108.00	24,385.47	b. Documentos por Pagar a Corto Plazo (b=b1+b2+b3)	0.00	976,137.55
b4) Ingresos por Recuperar a Corto Plazo	0.00	0.00	b1) Documentos Comerciales por Pagar a Corto Plazo	0.00	0.00
b5) Deudores por Anticipos de la Tesorería a Corto Plazo	0.00	0.00	b2) Documentos con Contratistas por Obras Públicas por Pagar a Corto Plazo	0.00	0.00
b6) Préstamos Otorgados a Corto Plazo	0.00	0.00	b3) Otros Documentos por Pagar a Corto Plazo	0.00	976,137.55
b7) Otros Derechos a Recibir Efectivo o Equivalentes a Corto Plazo	53,239.46	0.00	c. Porción a Corto Plazo de la Deuda Pública a Largo Plazo (c=ci+c2)	0.00	0.00
c. Derechos a Recibir Bienes o Servicios (c=c1+c2+c3+c4+c5)	0.00	0.00	ci) Forción a Corto Plazo de la Deuda Pública	0.00	0.00
c1) Anticipo a Proveedores por Adquisición de Bienes y Prestación de Servicios a Corto Plazo	0.00	0.00	c2) Forción a Corto Plazo de Arrendamiento Financiero	0.00	0.00
c2) Anticipo a Proveedores por Adquisición de bienes Inmuebles y Muebles a Corto Plazo	0.00	0.00	d. Títulos y Valores a Corto Plazo	0.00	0.00
c3) Anticipo a Proveedores por Adquisición de Bienes Intangibles a Corto Plazo	0.00	0.00	e. Pasivos Diferidos a Corto Plazo	0.00	0.00
c4) Anticipo a Contratistas por Obras	0.00	0.00			

CARRETERAS DE CUOTA PUEBLA

ESTADO DE SITUACIÓN FINANCIERA DETALLADO - LDF (Fl)
Al 31 de Diciembre de 2020 y al 31 de Diciembre de 2021
(PESOS).

Concepto	31 Diciembre 2021	31 Diciembre 2020	Concepto	31 Diciembre 2021	31 Diciembre 2020
Públicas a Corto Plaz			(e=el+e2+e3)		
c5) Otros Derechos a Recibir Bienes o Servicios a Corto Plazo	0.00	0.00	e1) Ingresos Cobrados por Adelantado a Corto Plazo	0.00	0.00
d. Inventarios (d=d1+d2+d3+d4+d5)			e2) Intereses Cobrados por Adelantado a Corto Plazo	0.00	0.00
d1) Inventario de Mercancías para Venta	0.00	0.00	e3) Otros Pasivos Diferidos a Corto Plazo	0.00	0.00
d2) Inventario de Mercancías Terminadas	0.00	0.00	f. Fondos y Bienes de Terceros en Garantía y/o Administración a Corto Plazo (f=f1+f2+f3+f4+f5+f6)	2,994,015.00	2,994,015.00
d3) Inventario de Mercancías en Proceso de Elaboración	0.00	0.00	f1) Fondos en Garantía a Corto Plazo	0.00	0.00
d4) Inventario de Materias Primas, Materiales y Suministros para Producción	0.00	0.00	f2) Fondos en Administración a Corto Plazo	0.00	0.00
d5) Bienes en Tránsito	0.00	0.00	f3) Fondos Contingentes a Corto Plazo	0.00	0.00
e. Almacenes	1,145,844.31	0.00	f4) Fondos de Fideicomisos, Mandatos y Contratos Análogos a Corto Plazo	0.00	0.00
f. Estimación por Pérdida o Deterioro de Activos Circulantes (f=f1+f2)	0.00	0.00	f5) Otros Fondos de Terceros en Garantía y/o Administración a Corto Plazo	2,994,015.00	2,994,015.00
f1) Estimaciones para Cuentas Incobrables por Derechos a Recibir Efectivo o Equivalentes	0.00	0.00	f6) Valores y Bienes en Garantía a Corto Plazo	0.00	0.00
f2) Estimación por Deterioro de Inventarios	0.00	0.00	g. Provisiones a Corto Plazo (g=g1+g2+g3)	0.00	0.00
g. Otros Activos Circulantes (g=g1+g2+g3+g4)	0.00	0.00	g1) Provisión para Demandas y Juicios a Corto Plazo	0.00	0.00
g1) Valores en Garantía	0.00	0.00	g2) Provisión para Contingencias a Corto Plazo	0.00	0.00
g2) Bienes en Garantía (excluye depósitos de fondos)	0.00	0.00	g3) Otras Provisiones a Corto Plazo	0.00	0.00
g3) Bienes Derivados de Embargos, Decomisos, Aseguramientos y Dación en Pago	0.00	0.00	h. Otros Pasivos a Corto Plazo (h=h1+h2+h3)	9,998.00	0.00
g4) Adquisición con Fondos de Terceros	0.00	0.00	h1) Ingresos por Clasificar	9,998.00	0.00
IA. Total de Activos Circulantes (IA=a+b+c+d+e+f+g)	129,772,081.15	217,894,273.35	h2) Recaudación por Participar	0.00	0.00
			h3) Otros Pasivos Circulantes	0.00	0.00
			IIA. Total de Pasivos Circulantes (IIA=a+b+c+d+e+f+g+h)	89,584,033.28	137,578,713.98

Pasivo No Circulante

Activo No Circulante

CARRETERAS DE CUOTA PUEBLA

ESTADO DE SITUACIÓN FINANCIERA DETALLADO - LDF (F1)
Al 31 de Diciembre de 2020 y al 31 de Diciembre de 2021
(PESOS)


Concepto	31 Diciembre 2021	31 Diciembre 2020	Concepto	31 Diciembre 2021	31 Diciembre 2020
a. Inversiones Financieras a Largo Plazo	0.00	0.00	a. Cuentas por Pagar a Largo Plazo	11,400,133.65	0.00
b. Derechos a Recibir Efectivo o Equivalentes a Largo Plazo	22,689,393.36	22,705,007.89	b. Documentos por Pagar a Largo Plazo	0.00	0.00
c. Bienes Inmuebles, Infraestructura y Construcciones en Proceso	241,159,056.47	240,845,254.63	c. Deuda Pública a Largo Plazo	0.00	0.00
d. Bienes Muebles	15,546,749.02	16,147,615.64	d. Pasivos Diferidos a Largo Plazo	0.00	0.00
e. Activos Intangibles	708,610.39	502,232.01	e. Fondos y Bienes de Terceros en Garantía y/o en Administración a Largo Plazo	0.00	0.00
f. Depreciación, Deterioro y Amortización Acumulada de Bienes	-5,148,241.82	-3,770,417.61	f. Provisiones a Largo Plazo	72,312,899.35	72,312,899.35
g. Activos Diferidos	19,345.28	19,345.28	II.B. Total de Pasivos No Circulantes (IIB=a+b+c+d+e+f)	83,713,033.00	72,312,899.35
h. Estimación por Pérdida o Deterioro de Activos no Circulantes	0.00	0.00	II. Total del Pasivo (II=IIA+IIB)	173,297,066.28	209,891,613.33
i. Otros Activos no Circulantes	3,670,301,635.84	3,670,216,247.08	HACIENDA PÚBLICA / PATRIMONIO		
IB. Total de Activos No Circulantes (IB=a+b+c+d+e+f+g+h+i)	3,945,276,548.54	3,946,665,284.92	IIIA. Hacienda Pública/Patrimonio Contribuido (IIIA = a + b + c)	274,588.23	14,050.00
I. Total del Activo (I=IA+IB)	4,075,048,629.69	4,164,559,558.27	a. Aportaciones	0.00	0.00
			b. Donaciones de Capital	274,588.23	14,050.00
			c. Actualización de la Hacienda Pública/Patrimonio	0.00	0.00
			IIIB. Hacienda Pública/Patrimonio Generado (IIIB = a + b + c + d + e)	3,901,476,975.18	3,954,653,894.94
			a. Resultados del Ejercicio (Ahorro/Desahorro)	-42,079,541.71	-144,035,591.31
			b. Resultados de Ejercicios Anteriores	3,943,556,516.89	4,098,689,486.25
			c. Revalúos	0.00	0.00
			d. Reservas	0.00	0.00
			e. Rectificaciones de Resultados de Ejercicios Anteriores	0.00	0.00
			IIIC. Exceso o Insuficiencia en la Actualización de la Hacienda	0.00	0.00


CARRETERAS DE CUOTA PUEBLA

ESTADO DE SITUACIÓN FINANCIERA DETALLADO - LDF (F1)
 Al 31 de Diciembre de 2020 y al 31 de Diciembre de 2021
 (PESOS)

Concepto	31 Diciembre 2021	31 Diciembre 2020
Pública/Patrimonio (IIIC=a+b)		
a. Resultado por Posición Monetaria	0.00	0.00
b. Resultado por Tenencia de Activos no Monetarios	0.00	0.00
III. Total Hacienda Pública/Patrimonio (III=IIIA+IIIB+IIIC)	3,901,751,563.41	3,954,667,944.94
IV. Total del Pasivo y Hacienda Pública/Patrimonio (IV=II+III)	4,075,048,629.69	4,164,559,558.27

Bajo protesta de decir verdad declaramos que los Estados Financieros y sus notas, son razonablemente correctos y son responsabilidad del emisor.


 JUAN CARLOS MORENO VALLE ABDALA
 DIRECTOR GENERAL


 LUJÁN MOLINA REYNOSO
 DIRECTORA DE ADMINISTRACIÓN Y FINANZAS


 ALINA MORENO SORIANO
 JEFA DEL DEPARTAMENTO DE CONTABILIDAD


INFORME ANALÍTICO DE LA DEUDA PÚBLICA Y OTROS PASIVOS - LDF (F2)
del 1 de enero al 31 de Diciembre de 2021
(PESOS)

Denominación de la Deuda Pública y Otros Pasivos	Saldo al 31 de diciembre de 2020 (d)	Disposiciones del Periodo (e)	Amortizaciones del Periodo (f)	Revaluaciones, Reclasificaciones y Otros Ajustes (g)	Saldo Final del Periodo (h) h=d+e-f+g	Pago de Intereses del Periodo (i)	Pago de Comisiones y demás costos asociados durante el Periodo (j)
1. Deuda Pública (1=A+B)	0.00	0.00	0.00	0.00	0.00	0.00	0.00
A. Corto Plazo (A=a1+a2+a3)	0.00	0.00	0.00	0.00	0.00	0.00	0.00
a1) Instituciones de Crédito	0.00	0.00	0.00	0.00	0.00	0.00	0.00
a2) Títulos y Valores	0.00	0.00	0.00	0.00	0.00	0.00	0.00
a3) Arrendamientos Financieros	0.00	0.00	0.00	0.00	0.00	0.00	0.00
B. Largo Plazo (B=b1+b2+b3)	0.00	0.00	0.00	0.00	0.00	0.00	0.00
b1) Instituciones de Crédito	0.00	0.00	0.00	0.00	0.00	0.00	0.00
b2) Títulos y Valores	0.00	0.00	0.00	0.00	0.00	0.00	0.00
b3) Arrendamientos Financieros	0.00	0.00	0.00	0.00	0.00	0.00	0.00
2. Otros Pasivos	209,891,613.33				173,297,066.28		
3. Total de la Deuda Pública y Otros Pasivos (3=1+2)	209,891,613.33	0.00	0.00	0.00	173,297,066.28	0.00	0.00
4. Deuda Contingente (informativo)	0.00	0.00	0.00	0.00	0.00	0.00	0.00
5. Valor de Instrumentos Bono Cupón Cero (informativo)	0.00	0.00	0.00	0.00	0.00	0.00	0.00
Obligaciones a Corto Plazo (k)	Monto Contratado (l)	Plazo Pactado (m)	Tasa de Interés (n)	Comisiones y Costos Relacionados (o)	Tasa Efectiva (p)		
6. Obligaciones a Corto Plazo (informativo)	0.00	0.00	0.00	0.00	0.00		

CARRETERAS DE CUOTA PUEBLA)

INFORME ANALÍTICO DE LA DEUDA PÚBLICA Y OTROS PASIVOS - LDF (F2)
del 1 de enero al 31 de Diciembre de 2021
(PESOS)

Bajo protesta de decir verdad declaramos que los Estados Financieros y sus notas,
son razonablemente correctos y son responsabilidad del emisor.



JUAN CARLOS MORENO MORENO
DIRECTOR GENERAL



LUCÍA MOLINA RETNOSO
DIRECTORA DE ADMINISTRACIÓN Y FINANZAS





ALLIA MORENO SORIANO
JEFA DEL DEPARTAMENTO DE CONTABILIDAD

INFORME ANALÍTICO DE OBLIGACIONES DIFERENTES DE FINANCIAMIENTOS - LDF (F3)
del 1 de enero al 31 de Diciembre de 2021
(PESOS)

Denominación de las Obligaciones diferentes de Financiamiento	Fecha del Contrato	Fecha de inicio de operación del proyecto	Fecha de vencimiento	Monto de la Inversión pactado	Plazo pactado	Monto promedio mensual del pago de la contraprestación	Monto promedio mensual del pago de la contraprestación correspondiente al pago de inversión	Monto pagado de la inversión actualizado al pagar de la Invers		Saldo pendiente l
								31 DIC 2021	31 DIC 2021	
A. Asociaciones Público Privadas (APP's)										
B. Otros Instrumentos										
202112CC00007	06 DIC 2021	06 DIC 2021	06 DIC 2021	0.00	0	0.00	0.00	0.00	0.00	0.00
C. Total de Obligaciones Diferentes de Financiamiento (C=AB)				0.00		0.00	0.00	0.00	0.00	0.00

Bajo protesta de decir verdad declaramos que los Estados Financieros y sus notas, son razonablemente correctos y son responsabilidad del emisor.


 JUAN CARLOS MORENO VALLE ADALÁ
 DIRECTOR GENERAL


 ALINA MORENO SORIANO
 JEFA DEL DEPARTAMENTO DE CONTABILIDAD

CARRETERAS DE CUOTA PUEBLA

BALANCE PRESUPUESTARIO - LDF (F4)
Del 1 de Enero al 31 de Diciembre de 2021
(PESOS)

Concepto	Estimado/ Aprobado	Devengado	Recaudado/ Pagado
A. Ingresos Totales (A=A1+A2+A3)	1,385,145,578.54	960,805,527.92	960,805,527.92
A1. Ingresos de Libre Disposición	1,385,145,578.54	960,805,527.92	960,805,527.92
A2. Transferencias Federales Etiquetadas	0.00	0.00	0.00
A3. Financiamiento Neto	0.00	0.00	0.00
B. Egresos Presupuestarios (B=B1+B2)	1,385,145,578.54	1,002,570,806.95	916,878,873.72
B1. Gasto No Etiquetado (sin incluir Amortización de la Deuda Pública)	1,385,145,578.54	1,002,570,806.95	916,878,873.72
B2. Gasto Etiquetado (sin incluir Amortización de la Deuda Pública)	0.00	0.00	0.00
C. Remanentes del Ejercicio Anterior (C=C1+C2)		0.00	0.00
C1. Remanentes de Libre Disposición - aplicados en el periodo		0.00	0.00
C2. Remanentes de Transferencias Federales Etiquetadas aplicados en el periodo		0.00	0.00
I. Balance Presupuestario (I=A-B+C)	0.00	-41,765,279.03	43,926,654.20
II. Balance Presupuestario sin Financiamiento Neto (II=I-A3)	0.00	-41,765,279.03	43,926,654.20
III. Balance Presupuestario sin Financiamiento Neto y sin Remanentes del Ejercicio Anterior (III=II-C)	0.00	-41,765,279.03	43,926,654.20

Concepto	Aprobado	Devengado	Pagado
E. Intereses, Comisiones y Gastos de la Deuda (E=E1+E2)	0.00	0.00	0.00
E1. Intereses, Comisiones y Gastos de la Deuda con Gasto No Etiquetado	0.00	0.00	0.00
E2. Intereses, Comisiones y Gastos de la Deuda con Gasto Etiquetado	0.00	0.00	0.00
IV. Balance Primario (IV=III-E)	0.00	-41,765,279.03	43,926,654.20

Concepto	Estimado/ Aprobado	Devengado	Recaudado/ Pagado
F. Financiamiento (F=F1+F2)	0.00	0.00	0.00
F1. Financiamiento con Fuente de Pago de Ingresos de Libre Disposición	0.00	0.00	0.00
F2. Financiamiento con Fuente de Pago de Transferencias Federales Etiquetadas	0.00	0.00	0.00
G. Amortización de la Deuda (G=G1+G2)	0.00	0.00	0.00
G1. Amortización de la Deuda Pública con Gasto No Etiquetado	0.00	0.00	0.00
G2. Amortización de la Deuda Pública con Gasto Etiquetado	0.00	0.00	0.00
A3. Financiamiento Neto (A3=F-G)	0.00	0.00	0.00

Concepto	Estimado/ Aprobado	Devengado	Recaudado/ Pagado
----------	-----------------------	-----------	----------------------


CARRETERAS DE CUOTA PUEBLA

BALANCE PRESUPUESTARIO - LDF (F4)
Del 1 de Enero al 31 de Diciembre de 2021
(PESOS)

A1. Ingresos de Libre Disposición	1,385,145,578.54	960,805,527.92	960,805,527.92
A3.1 Financiamiento Neto con Fuente de Pago de Ingresos de Libre Disposición (A3.1=F1-G1)	0.00	0.00	0.00
F1. Financiamiento con Fuente de Pago de Ingresos de Libre Disposición	0.00	0.00	0.00
G1. Amortización de la Deuda Pública con Gasto No Etiquetado	0.00	0.00	0.00
B1. Gasto No Etiquetado (sin incluir Amortización de la Deuda Pública)	1,385,145,578.54	1,002,570,806.95	916,878,873.72
C1. Remanentes de Ingresos de Libre Disposición aplicados en el periodo)		0.00	0.00
V. Balance Presupuestario de Recursos Disponibles (V=A1+A3.1-B1+C1)	0.00	-41,765,279.03	43,926,654.20
VI. Balance Presupuestario de Recursos Disponibles sin Financiamiento Neto (VI=V-A3.1)	0.00	-41,765,279.03	43,926,654.20
A2. Transferencias Federales Etiquetadas	0.00	0.00	0.00
A3.2 Financiamiento Neto con Fuente de Pago de Transferencias Federales Etiquetadas (A3.2=F2-G2)	0.00	0.00	0.00
F2. Financiamiento con Fuente de Pago de Transferencias Federales Etiquetadas	0.00	0.00	0.00
G2. Amortización de la Deuda Pública con Gasto Etiquetado	0.00	0.00	0.00
B2. Gasto Etiquetado (sin incluir Amortización de la Deuda Pública)	0.00	0.00	0.00
C2. Remanentes de Transferencias Federales Etiquetadas aplicados en el periodo)		0.00	0.00
VII. Balance Presupuestario de Recursos Etiquetados (VII=A2+A3.2-B2+C2)	0.00	0.00	0.00
VIII. Balance Presupuestario de Recursos Etiquetados sin Financiamiento Neto (VIII=VII-A3.2)	0.00	0.00	0.00

Bajo protesta de decir verdad declaramos que los Estados Financieros y sus notas, son razonablemente correctos y son responsabilidad del emisor.


JUAN CARLOS MORENO VALLE ABDALA
DIRECTOR GENERAL


LUCILA MELÉNDEZ REYNOSO
DIRECTORA DE ADMINISTRACIÓN Y FINANZAS


ALINA MORENO SORIANO
JEFA DEL DEPARTAMENTO DE CONTABILIDAD

ES) O ANALÍTICO DE INGRESOS DETALLADO - LDF)5)
Del 1 de Enero al 31 de Diciembre de 2021
(PESOS)

Concepto	Estimado	Ampliaciones/ Reducciones	Modificado	Devengado	Recaudado	Diferencia
Ingresos de Libre Disposición						
A. Impuestos	0.00	0.00	0.00	0.00	0.00	0.00
B. Cuotas y Aportaciones de Seguridad Social	0.00	0.00	0.00	0.00	0.00	0.00
C. Contribuciones de Mejoras	0.00	0.00	0.00	0.00	0.00	0.00
D. Derechos	14,640,367.22	568,833.52	15,209,200.74	15,209,200.74	15,209,200.74	568,833.52
E. Productos	0.00	5,623,666.44	5,623,666.44	5,623,666.44	5,623,666.44	5,623,666.44
F. Aprovechamientos	0.00	3,148,673.02	3,148,673.02	3,148,673.02	3,148,673.02	3,148,673.02
G. Ingresos por Venta de Bienes y Prestación de Servicios	851,492,980.32	-624,292,742.29	227,200,238.03	223,113,065.00	223,113,065.00	-628,379,915.32
H. Participaciones (H=h1+h2+h3+h4+h5+h6+h7+h8+h9+h10+h11)	507,093,645.00	138,233,576.54	645,327,221.54	645,327,221.54	645,327,221.54	138,233,576.54
h1) Fondo General de Participaciones	0.00	0.00	0.00	0.00	0.00	0.00
h2) Fondo de Fomento Municipal	0.00	0.00	0.00	0.00	0.00	0.00
h3) Fondo de Fiscalización y Recaudación	0.00	0.00	0.00	0.00	0.00	0.00
h4) Fondo de Compensación	0.00	0.00	0.00	0.00	0.00	0.00
h5) Fondo de Extracción de Hidrocarburos	0.00	0.00	0.00	0.00	0.00	0.00
h6) Impuesto Especial Sobre Producción y Servicios	0.00	0.00	0.00	0.00	0.00	0.00
h7) 0.136% de la Recaudación Federal Participable	0.00	0.00	0.00	0.00	0.00	0.00
h8) 3.17% Sobre Extracción de Petróleo	0.00	0.00	0.00	0.00	0.00	0.00
h9) Gasolinas y Diésel	0.00	0.00	0.00	0.00	0.00	0.00
h10) Fondo del Impuesto Sobre la Renta	0.00	0.00	0.00	0.00	0.00	0.00
h11) Fondo de Estabilización de los Ingresos de las Entidades Federativas	0.00	0.00	0.00	0.00	0.00	0.00
I. Incentivos Derivados de la Colaboración Fiscal(I=i1+i2+i3+i4+i5)	0.00	0.00	0.00	0.00	0.00	0.00
i1) Tenencia o Uso de Vehículos	0.00	0.00	0.00	0.00	0.00	0.00
i2) Fondo de Compensación ISAN	0.00	0.00	0.00	0.00	0.00	0.00
i3) Impuesto Sobre Automóviles Nuevos	0.00	0.00	0.00	0.00	0.00	0.00
i4) Fondo de Compensación de Repesos-Intermedios	0.00	0.00	0.00	0.00	0.00	0.00
i5) Otros Incentivos Económicos	0.00	0.00	0.00	0.00	0.00	0.00
J. Transferencias y Asignaciones	11,918,586.00	56,465,115.18	68,383,701.18	68,383,701.18	68,383,701.18	56,465,115.18
K. Convenios	0.00	0.00	0.00	0.00	0.00	0.00
ki) Otros Convenios y Subsidios	0.00	0.00	0.00	0.00	0.00	0.00
L. Otros Ingresos de Libre Disposición (L=l1+l12)	0.00	0.00	0.00	0.00	0.00	0.00
l1) Participaciones en Ingresos Locales	0.00	0.00	0.00	0.00	0.00	0.00
l2) Otros Ingresos de Libre Disposición	0.00	0.00	0.00	0.00	0.00	0.00
I. Total de Ingresos de Libre Disposición (I=A+B+C+D+E+F+G+H+I+J+K+L)	1,385,145,578.54	-420,252,877.59	964,892,700.95	960,805,527.92	960,805,527.92	-424,340,050.62
Ingresos Excedentes de Ingresos de Libre Disposición						0.00

CARRETERAS DE CUOTA PUEBLA


ES DO ANALÍTICO DE INGRESOS DETALLADO - LDI (P5)
Del 1 de Enero al 31 de Diciembre de 2021
(PESOS)

Concepto	Estimado	Ampliaciones/ Reducciones	Modificado	Devengado	Recaudado	Diferencia
Transferencias Federales Etiquetadas						
A. Aportaciones (A=a1+a2+a3+a4+a5+a6+a7+a8)	0.00	0.00	0.00	0.00	0.00	0.00
a1) Fondo de Aportaciones para la Nómina Educativa y Gasto Operativo	0.00	0.00	0.00	0.00	0.00	0.00
a2) Fondo de Aportaciones para los Servicios de Salud	0.00	0.00	0.00	0.00	0.00	0.00
a3) Fondo de Aportaciones para la Infraestructura Social	0.00	0.00	0.00	0.00	0.00	0.00
a4) Fondo de Aportaciones para el Fortalecimiento de los Municipios y de las Demarcaciones Territoriales del Distrito Federal	0.00	0.00	0.00	0.00	0.00	0.00
a5) Fondo de Aportaciones Múltiples	0.00	0.00	0.00	0.00	0.00	0.00
a6) Fondo de Aportaciones para la Educación Tecnológica y de Adultos	0.00	0.00	0.00	0.00	0.00	0.00
a7) Fondo de Aportaciones para la Seguridad Pública de los Estados y del Distrito Federal	0.00	0.00	0.00	0.00	0.00	0.00
a8) Fondo de Aportaciones para el Fortalecimiento de las Entidades Federativas	0.00	0.00	0.00	0.00	0.00	0.00
B. Convenios (B=b1+b2+b3+b4)	0.00	0.00	0.00	0.00	0.00	0.00
b1) Convenios de Protección Social en Salud	0.00	0.00	0.00	0.00	0.00	0.00
b2) Convenios de Descentralización	0.00	0.00	0.00	0.00	0.00	0.00
b3) Convenios de Reasignación	0.00	0.00	0.00	0.00	0.00	0.00
b4) Otros Convenios y Subsidios	0.00	0.00	0.00	0.00	0.00	0.00
C. Fondos Distintos de Aportaciones (C=c1+c2)	0.00	0.00	0.00	0.00	0.00	0.00
c1) Fondo para Entidades Federativas y Municipios Productores de Hidrocarburos	0.00	0.00	0.00	0.00	0.00	0.00
c2) Fondo Minero	0.00	0.00	0.00	0.00	0.00	0.00
D. Transferencias, Asignaciones, Subsidios y Subvenciones, y Pensiones y Jub	0.00	0.00	0.00	0.00	0.00	0.00
E. Otras Transferencias Federales Etiquetadas	0.00	0.00	0.00	0.00	0.00	0.00
II. Total de Transferencias Federales Etiquetadas (II = A + B + C + D + E)	0.00	0.00	0.00	0.00	0.00	0.00
III. Ingresos Derivados de Financiamientos (III = A)	0.00	42,079,541.71	42,079,541.71	0.00	0.00	0.00
A. Ingresos Derivados de Financiamientos	0.00	42,079,541.71	42,079,541.71	0.00	0.00	0.00
IV. Total de Ingresos (IV = I + II + III)	1,365,145,578.54	-378,173,335.88	1,006,972,242.66	960,805,527.92	960,805,527.92	-424,340,050.82
Datos Informativos						
1. Ingresos Derivados de Financiamientos con Fuente de Pago de Ingresos de Libre Disposición	0.00	42,079,541.71	42,079,541.71	0.00	0.00	0.00
2. Ingresos Derivados de Financiamientos con Fuente de Pago de Transferencias Federales Etiquetadas	0.00	0.00	0.00	0.00	0.00	0.00
3. Ingresos Derivados de Financiamientos (3 = 1 + 2)	0.00	42,079,541.71	42,079,541.71	0.00	0.00	0.00


CARRETERAS DE CUOTA PUEBLA

Es BO ANALÍTICO DE INGRESOS DETALLADO - LDI: 15
Del 1 de Enero al 31 de Diciembre de 2021
(PESOS)

Bajo protesta de decir verdad declaramos que los Estados Financieros y sus notas,
son razonablemente correctos y son responsabilidad del emisor.



JUAN CARLOS MORENO VALLE ABDALA
DIRECTOR GENERAL



LUCILLA MOLINA REYNOSO
DIRECTORA DE ADMINISTRACIÓN Y FINANZAS



ALINA MORENO SORIANO
JEFA DEL DEPARTAMENTO DE CONTABILIDAD

ESTADO ANALÍTICO DEL EJERCICIO DEL PRESUPUESTO DE EGRESOS DETALLADO - LDF (F6a)
 (CLASIFICACIÓN POR OBJETO DEL GASTO)
 Del 1 de Enero al 31 de Diciembre de 2021
 (PESOS)

Concepto	Aprobado	Ampliaciones/ Reducciones	Modificado	Devengado	Pagado	Subejercicio
I. Gasto No Etiquetado (I=A+B+C+D+E+F+G+H+I)	1,385,145,578.54	-378,173,335.88	1,006,972,242.66	1,002,570,806.95	916,878,873.72	4,401,435.71
A. Servicios Personales (A=a1+a2+a3+a4+a5+a6+a7)	53,904,188.78	-11,279,554.62	42,624,634.16	38,223,198.45	38,076,785.72	4,401,435.71
a1) Remuneraciones al Personal de Carácter Permanente	13,049,884.32	-580,403.54	12,469,480.78	12,469,480.78	12,469,480.78	0.00
a2) Remuneraciones al Personal de Carácter Transitorio	2,550,661.68	-228,764.29	2,321,897.39	2,321,897.39	2,321,897.39	0.00
a3) Remuneraciones Adicionales y Especiales	17,505,789.02	1,725,955.37	19,231,744.39	19,231,744.39	19,231,744.39	0.00
a4) Seguridad Social	3,476,071.56	-98,469.08	3,377,602.48	3,377,602.48	3,231,189.75	0.00
a5) Otras Prestaciones Sociales y Económicas	17,321,782.20	-12,097,873.08	5,223,909.12	822,473.41	822,473.41	4,401,435.71
a6) Provisiones	0.00	0.00	0.00	0.00	0.00	0.00
a7) Pago de Estímulos a Servidores Públicos	0.00	0.00	0.00	0.00	0.00	0.00
B. Materiales y Suministros (B=b1+b2+b3+b4+b5+b6+b7+b8+b9)	8,890,268.35	-765,895.24	8,124,373.11	8,124,373.11	8,074,773.25	0.00
b1) Materiales de Administración, Emisión de Documentos y Artículos Oficiales	3,621,992.35	1,976,827.56	5,598,819.91	5,598,819.91	5,549,220.05	0.00
b2) Alimentos y Utensilios	53,000.00	11,988.81	64,988.81	64,988.81	64,988.81	0.00
b3) Materias Primas y Materiales de Producción y Comercialización	93,000.00	-93,000.00	0.00	0.00	0.00	0.00
b4) Materiales y Artículos de Construcción y de Reparación	869,900.00	-487,928.56	381,971.44	381,971.44	381,971.44	0.00
b5) Productos Químicos, Farmacéuticos y de Laboratorio	2,851,576.00	-1,508,938.76	1,342,637.24	1,342,637.24	1,342,637.24	0.00
b6) Combustibles, Lubrificantes y Aditivos	618,500.00	-185,802.99	432,697.01	432,697.01	432,697.01	0.00
b7) Vestuario, Blancos, Prendas de Protección y Artículos Deportivos	112,000.00	-73,559.26	38,440.74	38,440.74	38,440.74	0.00
b8) Materiales y Suministros Para Seguridad	0.00	0.00	0.00	0.00	0.00	0.00
b9) Herramientas, Refacciones y Accesorios Menores	670,300.00	-405,482.04	264,817.96	264,817.96	264,817.96	0.00
C. Servicios Generales (C=c1+c2+c3+c4+c5+c6+c7+c8+c9)	1,250,703,341.41	-295,526,123.66	955,177,217.75	955,177,217.75	869,681,297.11	0.00
c1) Servicios Básicos	4,452,650.00	1,899,438.77	6,352,088.77	6,352,088.77	3,818,866.34	0.00
c2) Servicios de Arrendamiento	708,950.00	-400,499.91	308,450.09	308,450.09	307,033.05	0.00
c3) Servicios Profesionales, Científicos, Técnicos y Otros Servicios	225,393,740.00	-168,551,874.34	56,841,865.66	56,841,865.66	51,580,709.07	0.00
c4) Servicios Financieros, Bancarios y Comerciales	262,420.00	164,111.26	426,531.26	426,531.26	426,531.26	0.00
c5) Servicios de Instalación, Reparación, Mantenimiento y Conservación	55,672,811.47	-2,366,517.46	53,306,294.01	53,306,294.01	38,648,264.81	0.00
c6) Servicios de Comunicación Social y Publicidad	0.00	0.00	0.00	0.00	0.00	0.00
c7) Servicios de Traslado y Viáticos	230,000.00	-200,643.28	29,356.72	29,356.72	29,356.72	0.00
c8) Servicios Oficiales	5,000.00	4,926.20	9,926.20	9,926.20	9,926.20	0.00
c9) Otros Servicios Generales	963,977,769.94	-126,075,064.90	837,902,705.04	837,902,705.04	774,860,609.66	0.00
D. Transferencias, Asignaciones, Subsidios y Otras Ayudas (D=d1+d2+d3+d4+d5+d6+d7+d8+d9)	0.00	0.00	0.00	0.00	0.00	0.00
d1) Transferencias Internas y Asignaciones al Sector Público	0.00	0.00	0.00	0.00	0.00	0.00
d2) Transferencias al Resto del Sector Público	0.00	0.00	0.00	0.00	0.00	0.00
d3) Subsidios y Subvenciones	0.00	0.00	0.00	0.00	0.00	0.00
d4) Ayudas Sociales	0.00	0.00	0.00	0.00	0.00	0.00
d5) Pensiones y Jubilaciones	0.00	0.00	0.00	0.00	0.00	0.00
d6) Transferencias a Fideicomisos, Mandatos y Otros Análogos	0.00	0.00	0.00	0.00	0.00	0.00
d7) Transferencias a la Seguridad Social	0.00	0.00	0.00	0.00	0.00	0.00
d8) Donativos	0.00	0.00	0.00	0.00	0.00	0.00
d9) Transferencias al Exterior	0.00	0.00	0.00	0.00	0.00	0.00

ESTADO ANALÍTICO DEL EJERCICIO DEL PRESUPUESTO DE EGRESOS DETALLADO - LDF (F6a)
 (CLASIFICACIÓN POR OBJETO DEL GASTO)
 Del 1 de Enero al 31 de Diciembre de 2021
 (PESOS)

Concepto	Aprobado	Ampliaciones/ Reducciones	Modificado	Devengado	Pagado	Subejercicio
E. Bienes Muebles, Inmuebles e Intangibles (E=e1+e2+e3+e4+e5+e6+e7+e8+e9)						
e1) Mobiliario y Equipo de Administración	71,647,780.00	-70,601,762.36	1,046,017.64	1,046,017.64	1,046,017.64	0.00
e2) Mobiliario y Equipo Educativo y Recreativo	60,237,000.00	-60,210,022.60	26,977.40	26,977.40	26,977.40	0.00
e3) Equipo e Instrumental Médico y de Laboratorio	40,000.00	18,436.04	58,436.04	58,436.04	58,436.04	0.00
e4) Vehículos y Equipo de Transporte	0.00	0.00	0.00	0.00	0.00	0.00
e5) Equipo de Defensa y Seguridad	7,717,500.00	-7,672,883.66	44,616.34	44,616.34	44,616.34	0.00
e6) Maquinaria, Otros Equipos y Herramientas	0.00	0.00	0.00	0.00	0.00	0.00
e7) Activos Biológicos	106,800.00	63,161.64	169,961.64	169,961.64	169,961.64	0.00
e8) Bienes Inmuebles	0.00	0.00	0.00	0.00	0.00	0.00
e9) Activos Intangibles	0.00	313,801.84	313,801.84	313,801.84	313,801.84	0.00
F. Inversión Pública (F=f1+f2+f3)						
f1) Obra Pública en Bienes de Dominio Público	3,546,480.00	-3,114,255.62	432,224.38	432,224.38	432,224.38	0.00
f2) Obra Pública en Bienes Propios	0.00	0.00	0.00	0.00	0.00	0.00
f3) Proyectos Productivos y Acciones de Fomento	0.00	0.00	0.00	0.00	0.00	0.00
G. Inversiones Financieras y Otras Provisiones (G=g1+g2+g3+g4+g5+g6+g7)						
g1) Inversiones Para el Fomento de Actividades Productivas	0.00	0.00	0.00	0.00	0.00	0.00
g2) Acciones y Participaciones de Capital	0.00	0.00	0.00	0.00	0.00	0.00
g3) Compra de Títulos y Valores	0.00	0.00	0.00	0.00	0.00	0.00
g4) Concesión de Préstamos	0.00	0.00	0.00	0.00	0.00	0.00
g5) Inversiones en Fideicomisos, Mandatos y Otros Análogos	0.00	0.00	0.00	0.00	0.00	0.00
Fideicomiso de Desastres Naturales (Informativo)	0.00	0.00	0.00	0.00	0.00	0.00
g6) Otras Inversiones Financieras	0.00	0.00	0.00	0.00	0.00	0.00
g7) Provisiones para Contingencias y Otras Erogaciones Especiales	0.00	0.00	0.00	0.00	0.00	0.00
H. Participaciones y Aportaciones (H=h1+h2+h3)						
h1) Participaciones	0.00	0.00	0.00	0.00	0.00	0.00
h2) Aportaciones	0.00	0.00	0.00	0.00	0.00	0.00
h3) Convenios	0.00	0.00	0.00	0.00	0.00	0.00
I. Deuda Pública (I=i1+i2+i3+i4+i5+i6+i7)						
i1) Amortización de la Deuda Pública	0.00	0.00	0.00	0.00	0.00	0.00
i2) Intereses de la Deuda Pública	0.00	0.00	0.00	0.00	0.00	0.00
i3) Comisiones de la Deuda Pública	0.00	0.00	0.00	0.00	0.00	0.00
i4) Gastos de la Deuda Pública	0.00	0.00	0.00	0.00	0.00	0.00
i5) Costo por Coberturas	0.00	0.00	0.00	0.00	0.00	0.00
i6) Apoyos Financieros	0.00	0.00	0.00	0.00	0.00	0.00
i7) Adeudos de Ejercicios Fiscales Anteriores (ADEFAS)	0.00	0.00	0.00	0.00	0.00	0.00

ESTADO ANALÍTICO DEL EJERCICIO DEL PRESUPUESTO DE EGRESOS DETALLADO - LDF (F6a)
 (CLASIFICACIÓN POR OBJETO DEL GASTO)
 Del 1 de Enero al 31 de Diciembre de 2021
 (PESOS)

Concepto	Aprobado	Ampliaciones/ Reducciones	Modificado	Devengado	Pagado	Subejercicio
II. Gasto Etiquetado (II=A+B+C+D+E+F+G+H+I)	0.00	0.00	0.00	0.00	0.00	0.00
A. Servicios Personales (A=a1+a2+a3+a4+a5+a6+a7)	0.00	0.00	0.00	0.00	0.00	0.00
a1) Remuneraciones al Personal de Carácter Permanente	0.00	0.00	0.00	0.00	0.00	0.00
a2) Remuneraciones al Personal de Carácter Transitorio	0.00	0.00	0.00	0.00	0.00	0.00
a3) Remuneraciones Adicionales y Especiales	0.00	0.00	0.00	0.00	0.00	0.00
a4) Seguridad Social	0.00	0.00	0.00	0.00	0.00	0.00
a5) Otras Prestaciones Sociales y Económicas	0.00	0.00	0.00	0.00	0.00	0.00
a6) Previsiones	0.00	0.00	0.00	0.00	0.00	0.00
a7) Pago de Estímulos a Servidores Públicos	0.00	0.00	0.00	0.00	0.00	0.00
B. Materiales y Suministros (B=b1+b2+b3+b4+b5+b6+b7+b8+b9)	0.00	0.00	0.00	0.00	0.00	0.00
b1) Materiales de Administración, Emisión de Documentos y Artículos Oficiales	0.00	0.00	0.00	0.00	0.00	0.00
b2) Alimentos y Utensilios	0.00	0.00	0.00	0.00	0.00	0.00
b3) Materias Primas y Materiales de Producción y Comercialización	0.00	0.00	0.00	0.00	0.00	0.00
b4) Materiales y Artículos de Construcción y de Reparación	0.00	0.00	0.00	0.00	0.00	0.00
b5) Productos Químicos, Farmacéuticos y de Laboratorio	0.00	0.00	0.00	0.00	0.00	0.00
b6) Combustibles, Lubrificantes y Aditivos	0.00	0.00	0.00	0.00	0.00	0.00
b7) Vestuario, Blancos, Prendas de Protección y Artículos Deportivos	0.00	0.00	0.00	0.00	0.00	0.00
b8) Materiales y Suministros Para Seguridad	0.00	0.00	0.00	0.00	0.00	0.00
b9) Herramientas, Refacciones y Accesorios Menores	0.00	0.00	0.00	0.00	0.00	0.00
C. Servicios Generales (C=c1+c2+c3+c4+c5+c6+c7+c8+c9)	0.00	0.00	0.00	0.00	0.00	0.00
c1) Servicios Básicos	0.00	0.00	0.00	0.00	0.00	0.00
c2) Servicios de Arrendamiento	0.00	0.00	0.00	0.00	0.00	0.00
c3) Servicios Profesionales, Científicos, Técnicos y Otros Servicios	0.00	0.00	0.00	0.00	0.00	0.00
c4) Servicios Financieros, Bancarios y Comerciales	0.00	0.00	0.00	0.00	0.00	0.00
c5) Servicios de Instalación, Reparación, Mantenimiento y Conservación	0.00	0.00	0.00	0.00	0.00	0.00
c6) Servicios de Comunicación Social y Publicidad	0.00	0.00	0.00	0.00	0.00	0.00
c7) Servicios de Traslado y Viáticos	0.00	0.00	0.00	0.00	0.00	0.00
c8) Servicios Oficiales	0.00	0.00	0.00	0.00	0.00	0.00
c9) Otros Servicios Generales	0.00	0.00	0.00	0.00	0.00	0.00
D. Transferencias, Asignaciones, Subsidios y Otras Ayudas (D=d1+d2+d3+d4+d5+d6+d7+d8+d9)	0.00	0.00	0.00	0.00	0.00	0.00
d1) Transferencias Internas y Asignaciones al Sector Público	0.00	0.00	0.00	0.00	0.00	0.00
d2) Transferencias al Resto del Sector Público	0.00	0.00	0.00	0.00	0.00	0.00
d3) Subsidios y Subvenciones	0.00	0.00	0.00	0.00	0.00	0.00
d4) Ayudas Sociales	0.00	0.00	0.00	0.00	0.00	0.00
d5) Pensiones y Jubilaciones	0.00	0.00	0.00	0.00	0.00	0.00
d6) Transferencias a Fideicomisos, Mandatos y Otros Análogos	0.00	0.00	0.00	0.00	0.00	0.00
d7) Transferencias a la Seguridad Social	0.00	0.00	0.00	0.00	0.00	0.00
d8) Donativos	0.00	0.00	0.00	0.00	0.00	0.00
d9) Transferencias al Exterior	0.00	0.00	0.00	0.00	0.00	0.00

CARRETERAS DE CUOTA PUEBLA

ESTADO ANALÍTICO DEL EJERCICIO DEL PRESUPUESTO DE EGRESOS DETALLADO - LDF (F6a)
 (CLASIFICACIÓN POR OBJETO DEL GASTO)
 Del 1 de Enero al 31 de Diciembre de 2021
 (PESOS)


Concepto	Aprobado	Ampliaciones/ Reducciones	Modificado	Devengado	Pagado	Subejercicio
E. Bienes Muebles, Inmuebles e Intangibles (E=e1+e2+e3+e4+e5+e6+e7+e8+e9)	0.00	0.00	0.00	0.00	0.00	0.00
e1) Mobiliario y Equipo de Administración	0.00	0.00	0.00	0.00	0.00	0.00
e2) Mobiliario y Equipo Educativo y Recreativo	0.00	0.00	0.00	0.00	0.00	0.00
e3) Equipo e Instrumental Médico y de Laboratorio	0.00	0.00	0.00	0.00	0.00	0.00
e4) Vehículos y Equipo de Transporte	0.00	0.00	0.00	0.00	0.00	0.00
e5) Equipo de Defensa y Seguridad	0.00	0.00	0.00	0.00	0.00	0.00
e6) Maquinaria, Otros Equipos y Herramientas	0.00	0.00	0.00	0.00	0.00	0.00
e7) Activos Biológicos	0.00	0.00	0.00	0.00	0.00	0.00
e8) Bienes Inmuebles	0.00	0.00	0.00	0.00	0.00	0.00
e9) Activos Intangibles	0.00	0.00	0.00	0.00	0.00	0.00
F. Inversión Pública (F=f1+f2+f3)	0.00	0.00	0.00	0.00	0.00	0.00
f1) Obra Pública en Bienes de Dominio Público	0.00	0.00	0.00	0.00	0.00	0.00
f2) Obra Pública en Bienes Propios	0.00	0.00	0.00	0.00	0.00	0.00
f3) Proyectos Productivos y Acciones de Fomento	0.00	0.00	0.00	0.00	0.00	0.00
G. Inversiones Financieras y Otras Provisiones (G=g1+g2+g3+g4+g5+g6+g7)	0.00	0.00	0.00	0.00	0.00	0.00
g1) Inversiones Para el Fomento de Actividades Productivas	0.00	0.00	0.00	0.00	0.00	0.00
g2) Acciones y Participaciones de Capital	0.00	0.00	0.00	0.00	0.00	0.00
g3) Compra de Títulos y Valores	0.00	0.00	0.00	0.00	0.00	0.00
g4) Concesión de Préstamos	0.00	0.00	0.00	0.00	0.00	0.00
g5) Inversiones en Fideicomisos, Mandatos y Otros Análogos	0.00	0.00	0.00	0.00	0.00	0.00
Fideicomiso de Desastres Naturales (Informativo)	0.00	0.00	0.00	0.00	0.00	0.00
g6) Otras Inversiones Financieras	0.00	0.00	0.00	0.00	0.00	0.00
g7) Provisiones Para Contingencias y Otras Erogaciones Especiales	0.00	0.00	0.00	0.00	0.00	0.00
H. Participaciones y Aportaciones (H=h1+h2+h3)	0.00	0.00	0.00	0.00	0.00	0.00
h1) Participaciones	0.00	0.00	0.00	0.00	0.00	0.00
h2) Aportaciones	0.00	0.00	0.00	0.00	0.00	0.00
h3) Convenios	0.00	0.00	0.00	0.00	0.00	0.00
I. Deuda Pública (I=i1+i2+i3+i4+i5+i6+i7)	0.00	0.00	0.00	0.00	0.00	0.00
i1) Amortización de la Deuda Pública	0.00	0.00	0.00	0.00	0.00	0.00
i2) Intereses de la Deuda Pública	0.00	0.00	0.00	0.00	0.00	0.00
i3) Comisiones de la Deuda Pública	0.00	0.00	0.00	0.00	0.00	0.00
i4) Gastos de la Deuda Pública	0.00	0.00	0.00	0.00	0.00	0.00
i5) Costo por Coberturas	0.00	0.00	0.00	0.00	0.00	0.00
i6) Apoyos Financieros	0.00	0.00	0.00	0.00	0.00	0.00
i7) Adeudos de Ejercicios Fiscales Anteriores (ADEFAS)	0.00	0.00	0.00	0.00	0.00	0.00
III. Total de Egresos (III = I + II)	1,385,145,578.54	-378,173,335.88	1,006,972,242.66	1,002,570,806.95	916,878,873.72	4,401,435.71


CARRETERAS DE CUOTA PUEBLA

ESTADO ANALÍTICO DEL EJERCICIO DEL PRESUPUESTO DE EGRESOS DETALLADO - LDF (F6a)
(CLASIFICACIÓN POR OBJETO DEL GASTO)
Del 1 de Enero al 31 de Diciembre de 2021
(PESOS)

Concepto	Aprobado	Ampliaciones/ Reducciones	Modificado	Devengado	Pagado	Subejercicio
----------	----------	------------------------------	------------	-----------	--------	--------------

Bajo protesta de decir verdad declaramos que los Estados Financieros y sus notas,
son razonablemente correctos y son responsabilidad del emisor.


JUAN CARLOS MORENO VALLE ABDALA
DIRECTOR GENERAL


LUCÍA MOLINA REYNOSO
DIRECTORA DE ADMINISTRACIÓN Y FINANZAS


ALINA MORENO SORIANO
JEFA DEL DEPARTAMENTO DE CONTABILIDAD

CARRETERAS DE CUOTA PUEBLA




ESTADO ANALÍTICO DEL EJERCICIO DEL PRESUPUESTO DE EGRESOS DETALLADO - LDF (F6b)
 (CLASIFICACIÓN ADMINISTRATIVA)
 Del 1 de Enero al 31 de Diciembre de 2021
 (PESOS)

Concepto	Aprobado	Ampliaciones/ Reducciones	Modificado	Devengado	Pagado	Subejercicio
I. GASTO NO ETIQUETADO	1,385,145,578.54	-378,173,335.88	1,006,972,242.66	1,002,570,806.95	916,878,873.72	4,401,435.71
000 RAMO GENERAL	0.00	0.00	0.00	0.00	0.00	0.00
0201 DIRECCION GENERAL	3,607,736.73	-1,108,435.94	2,499,300.79	2,499,300.79	2,493,343.03	0.00
0202 DIRECCION DE TRANSPORTE MASIVO	3,103,501.86	-1,051,591.29	2,051,910.57	2,051,910.57	2,046,220.44	0.00
0203 SUBDIRECCION DE OPERACION DEL TRANSPORTE	25,881,164.04	-4,241,532.22	21,639,631.82	17,238,196.11	17,129,237.30	4,401,435.71
0204 LINEA 1	327,241,966.76	-107,955,133.92	219,286,832.84	219,286,832.84	203,193,517.78	0.00
0205 LINEA 2	449,850,337.97	-56,442,648.97	393,407,689.00	393,407,689.00	356,278,490.17	0.00
0206 LINEA 3	268,267,187.60	10,081,323.27	278,348,511.07	278,348,511.07	253,375,899.67	0.00
0207 SUBDIRECCION DE GESTION ADMINISTRATIVA DEL TRANSPORTE	3,458,462.42	-785,523.83	2,672,938.59	2,672,938.59	2,656,297.03	0.00
0208 TREN TURISTICO	36,725,142.47	21,522,259.50	58,247,401.97	58,247,401.97	51,186,813.99	0.00
0209 DIRECCION DE ANALISIS Y SEGUIMIENTO TECNICO	5,614,836.42	-2,281,962.68	3,332,873.74	3,332,873.74	3,315,169.61	0.00
0210 SUBDIRECCION DE SEGUIMIENTO TECNICO	4,841,060.07	-1,511,767.52	3,329,292.55	3,329,292.55	3,316,316.71	0.00
0211 DIRECCION DE ASUNTOS JURIDICOS	235,884,391.15	-225,656,283.68	10,228,107.47	10,228,107.47	10,219,472.27	0.00
0212 DIRECCION DE ADMINISTRACION Y FINANZAS	20,669,790.85	-8,742,038.60	11,927,752.25	11,927,752.25	11,668,095.72	0.00
DA3J CARRETERAS DE CUOTA PUEBLA	0.00	0.00	0.00	0.00	0.00	0.00
II. GASTO ETIQUETADO	0.00	0.00	0.00	0.00	0.00	0.00
000 RAMO GENERAL	0.00	0.00	0.00	0.00	0.00	0.00
0201 DIRECCION GENERAL	0.00	0.00	0.00	0.00	0.00	0.00
0202 DIRECCION DE TRANSPORTE MASIVO	0.00	0.00	0.00	0.00	0.00	0.00
0203 SUBDIRECCION DE OPERACION DEL TRANSPORTE	0.00	0.00	0.00	0.00	0.00	0.00
0204 LINEA 1	0.00	0.00	0.00	0.00	0.00	0.00
0205 LINEA 2	0.00	0.00	0.00	0.00	0.00	0.00
0206 LINEA 3	0.00	0.00	0.00	0.00	0.00	0.00
0207 SUBDIRECCION DE GESTION ADMINISTRATIVA DEL TRANSPORTE	0.00	0.00	0.00	0.00	0.00	0.00
0208 TREN TURISTICO	0.00	0.00	0.00	0.00	0.00	0.00
0209 DIRECCION DE ANALISIS Y SEGUIMIENTO TECNICO	0.00	0.00	0.00	0.00	0.00	0.00
0210 SUBDIRECCION DE SEGUIMIENTO TECNICO	0.00	0.00	0.00	0.00	0.00	0.00
0211 DIRECCION DE ASUNTOS JURIDICOS	0.00	0.00	0.00	0.00	0.00	0.00
0212 DIRECCION DE ADMINISTRACION Y FINANZAS	0.00	0.00	0.00	0.00	0.00	0.00
DA3J CARRETERAS DE CUOTA PUEBLA	0.00	0.00	0.00	0.00	0.00	0.00
III. Total de Egresos (III = I + II)	1,385,145,578.54	-378,173,335.88	1,006,972,242.66	1,002,570,806.95	916,878,873.72	4,401,435.71

Bajo protesta de decir verdad declaramos que los Estados Financieros y sus notas,
 son razonablemente correctos y son responsabilidad del emisor.

CARRETERAS DE CUOTA PUEBLA

ESTADO ANALÍTICO DEL EJERCICIO DEL PRESUPUESTO DE EGRESOS DETALLADO - LDF (F6b)
(CLASIFICACIÓN ADMINISTRATIVA)
Del 1 de Enero al 31 de Diciembre de 2021
(PESOS)

Concepto	Aprobado	Ampliaciones/ Reducciones	Modificado	Devengado	Pagado	Subejercicio
	 JUAN CARLOS MORENO VALLE ABDALA DIRECTOR GENERAL		 LUCILA MOLINA REYNOSO DIRECTORA DE ADMINISTRACIÓN Y FINANZAS			
	 ALINA MORENO SORIANO JEFEA DEL DEPARTAMENTO DE CONTABILIDAD					

CARRETERAS DE CUOTA PUEBLA

ESTADO ANALÍTICO DEL EJERCICIO DEL PRESUPUESTO DE EGRESOS DETALLADO - LDF (F6c)
(CLASIFICACIÓN FUNCIONAL)

Del 1 de Enero al 31 de Diciembre de 2021
(PESOS)

Concepto	Aprobado	Ampliaciones/ Reducciones	Modificado	Devengado	Pagado	Subejercicio
I. Gasto No Etiquetado (I=A+B+C+D)	1,385,145,578.54	-378,173,335.88	1,006,972,242.66	1,002,570,806.95	916,878,873.72	4,401,435.71
A. Gobierno (A=a1+a2+a3+a4+a5+a6+a7+a8)	0.00	0.00	0.00	0.00	0.00	0.00
a1) Legislación	0.00	0.00	0.00	0.00	0.00	0.00
a2) Justicia	0.00	0.00	0.00	0.00	0.00	0.00
a3) Coordinación de la Política de Gobierno	0.00	0.00	0.00	0.00	0.00	0.00
a4) Relaciones Exteriores	0.00	0.00	0.00	0.00	0.00	0.00
a5) Asuntos Financieros y Hacendarios	0.00	0.00	0.00	0.00	0.00	0.00
a6) Seguridad Nacional	0.00	0.00	0.00	0.00	0.00	0.00
a7) Asuntos de Orden Público y de Seguridad Interior	0.00	0.00	0.00	0.00	0.00	0.00
a8) Otros Servicios Generales	0.00	0.00	0.00	0.00	0.00	0.00
B. Desarrollo Social (B=b1+b2+b3+b4+b5+b6+b7)	0.00	0.00	0.00	0.00	0.00	0.00
b1) Protección Ambiental	0.00	0.00	0.00	0.00	0.00	0.00
b2) Vivienda y Servicios a la Comunidad	0.00	0.00	0.00	0.00	0.00	0.00
b3) Salud	0.00	0.00	0.00	0.00	0.00	0.00
b4) Recreación, Cultura y Otras Manifestaciones Sociales	0.00	0.00	0.00	0.00	0.00	0.00
b5) Educación	0.00	0.00	0.00	0.00	0.00	0.00
b6) Protección Social	0.00	0.00	0.00	0.00	0.00	0.00
b7) Otros Asuntos Sociales	0.00	0.00	0.00	0.00	0.00	0.00
C. Desarrollo Económico (C=c1+c2+c3+c4+c5+c6+c7+c8+c9)	1,385,145,578.54	-378,173,335.88	1,006,972,242.66	1,002,570,806.95	916,878,873.72	4,401,435.71
c1) Asuntos Económicos, Comerciales y Laborales en General	0.00	0.00	0.00	0.00	0.00	0.00
c2) Agropecuaria, Silvicultura, Pesca y Caza	0.00	0.00	0.00	0.00	0.00	0.00
c3) Combustibles y Energía	0.00	0.00	0.00	0.00	0.00	0.00
c4) Minería, Manufacturas y Construcción	0.00	0.00	0.00	0.00	0.00	0.00
c5) Transporte	1,385,145,578.54	-378,173,335.88	1,006,972,242.66	1,002,570,806.95	916,878,873.72	4,401,435.71
c6) Comunicaciones	0.00	0.00	0.00	0.00	0.00	0.00
c7) Turismo	0.00	0.00	0.00	0.00	0.00	0.00
c8) Ciencia, Tecnología e Innovación	0.00	0.00	0.00	0.00	0.00	0.00
c9) Otras Industrias y Otros Asuntos Económicos	0.00	0.00	0.00	0.00	0.00	0.00
D. Otras No Clasificadas en Funciones Anteriores (D=di+d2+d3+d4)	0.00	0.00	0.00	0.00	0.00	0.00
d1) Transacciones de la Deuda Pública / Costo Financiero de la Deuda	0.00	0.00	0.00	0.00	0.00	0.00
d2) Transferencias, Participaciones y Aportaciones Entre Diferentes Nivel	0.00	0.00	0.00	0.00	0.00	0.00
d3) Saneamiento del Sistema Financiero	0.00	0.00	0.00	0.00	0.00	0.00
d4) Adeudos de Ejercicios Fiscales Anteriores	0.00	0.00	0.00	0.00	0.00	0.00

ESTADO ANALÍTICO DEL EJERCICIO DEL PRESUPUESTO DE EGRESOS DETALLADO - LDF (F6c)
(CLASIFICACIÓN FUNCIONAL)

Del 1 de Enero al 31 de Diciembre de 2021
(PESOS)

Concepto	Aprobado	Ampliaciones/ Reducciones	Modificado	Devengado	Pagado	Subejercicio
II. Gasto Etiquetado (II=A+B+C+D)	0.00	0.00	0.00	0.00	0.00	0.00
A. Gobierno (A=a1+a2+a3+a4+a5+a6+a7+a8)	0.00	0.00	0.00	0.00	0.00	0.00
a1) Legislación	0.00	0.00	0.00	0.00	0.00	0.00
a2) Justicia	0.00	0.00	0.00	0.00	0.00	0.00
a3) Coordinación de la Política de Gobierno	0.00	0.00	0.00	0.00	0.00	0.00
a4) Relaciones Exteriores	0.00	0.00	0.00	0.00	0.00	0.00
a5) Asuntos Financieros y Hacendarios	0.00	0.00	0.00	0.00	0.00	0.00
a6) Seguridad Nacional	0.00	0.00	0.00	0.00	0.00	0.00
a7) Asuntos de Orden Público y de Seguridad Interior	0.00	0.00	0.00	0.00	0.00	0.00
a8) Otros Servicios Generales	0.00	0.00	0.00	0.00	0.00	0.00
B. Desarrollo Social (B=b1+b2+b3+b4+b5+b6+b7)	0.00	0.00	0.00	0.00	0.00	0.00
b1) Protección Ambiental	0.00	0.00	0.00	0.00	0.00	0.00
b2) Vivienda y Servicios a la Comunidad	0.00	0.00	0.00	0.00	0.00	0.00
b3) Salud	0.00	0.00	0.00	0.00	0.00	0.00
b4) Recreación, Cultura y Otras Manifestaciones Sociales	0.00	0.00	0.00	0.00	0.00	0.00
b5) Educación	0.00	0.00	0.00	0.00	0.00	0.00
b6) Protección Social	0.00	0.00	0.00	0.00	0.00	0.00
b7) Otros Asuntos Sociales	0.00	0.00	0.00	0.00	0.00	0.00
C. Desarrollo Económico (C=c1+c2+c3+c4+c5+c6+c7+c8+c9)	0.00	0.00	0.00	0.00	0.00	0.00
c1) Asuntos Económicos, Comerciales y Laborales en General	0.00	0.00	0.00	0.00	0.00	0.00
c2) Agropecuaria, Silvicultura, Pesca y Caza	0.00	0.00	0.00	0.00	0.00	0.00
c3) Combustibles y Energía	0.00	0.00	0.00	0.00	0.00	0.00
c4) Minería, Manufacturas y Construcción	0.00	0.00	0.00	0.00	0.00	0.00
c5) Transporte	0.00	0.00	0.00	0.00	0.00	0.00
c6) Comunicaciones	0.00	0.00	0.00	0.00	0.00	0.00
c7) Turismo	0.00	0.00	0.00	0.00	0.00	0.00
c8) Ciencia, Tecnología e Innovación	0.00	0.00	0.00	0.00	0.00	0.00
c9) Otras Industrias y Otros Asuntos Económicos	0.00	0.00	0.00	0.00	0.00	0.00
D. Otras No Clasificadas en Funciones Anteriores (D=d1+d2+d3+d4)	0.00	0.00	0.00	0.00	0.00	0.00
d1) Transacciones de la Deuda Pública / Costo Financiero de la Deuda	0.00	0.00	0.00	0.00	0.00	0.00
d2) Transferencias, Participaciones y Aportaciones Entre Diferentes Nivel	0.00	0.00	0.00	0.00	0.00	0.00
d3) Saneamiento del Sistema Financiero	0.00	0.00	0.00	0.00	0.00	0.00
d4) Adeudos de Ejercicios Fiscales Anteriores	0.00	0.00	0.00	0.00	0.00	0.00
III. Total de Egresos (III = I + II)	1,385,145,578.54	-378,173,335.88	1,006,972,242.66	1,002,570,806.95	916,878,873.72	4,401,435.71


CARRETERAS DE CUOTA PUEBLA

ESTADO ANALÍTICO DEL EJERCICIO DEL PRESUPUESTO DE EGRESOS DETALLADO - LDF (F6c)
(CLASIFICACIÓN FUNCIONAL)

.Del 1 de Enero al 31 de Diciembre de 2021
(PESOS)

Concepto	Aprobado	Ampliaciones/ Reducciones	Modificado	Devengado	Pagado	Subejercicio
----------	----------	------------------------------	------------	-----------	--------	--------------

Bajo protesta de decir verdad declaramos que los Estados Financieros y sus notas,
son razonablemente correctos y son responsabilidad del emisor.



JUAN CARLOS MORENO VALLE ABDALA
DIRECTOR GENERAL



LUCILA MOJANA REYNOSO
DIRECTORA DE ADMINISTRACIÓN Y FINANZAS




ALINA MORENO SORIANO
JEFA DEL DEPARTAMENTO DE CONTABILIDAD

ESTADO ANALÍTICO DEL EJERCICIO DEL PRESUPUESTO DE EGRESOS DETALLADO - LDF (F6d)
 (CLASIFICACIÓN DE SERVICIOS PERSONALES POR CATEGORÍA)
 Del 1 de Enero al 31 de Diciembre de 2021
 (PESOS)

Concepto	Aprobado	Ampliaciones/ Reducciones	Modificado	Devengado	Pagado	Subejercicio
I. Gasto No Etiquetado (I=A+B+C+D+E+F)	0.00	0.00	0.00	0.00	0.00	0.00
A. Personal Administrativo y de Servicio Público	0.00	0.00	0.00	0.00	0.00	0.00
B. Magisterio	0.00	0.00	0.00	0.00	0.00	0.00
C. Servicios de Salud (C=c1+c2)	0.00	0.00	0.00	0.00	0.00	0.00
c1) Personal Administrativo	0.00	0.00	0.00	0.00	0.00	0.00
c2) Personal Médico, Paramédico y afin	0.00	0.00	0.00	0.00	0.00	0.00
D. Seguridad Pública	0.00	0.00	0.00	0.00	0.00	0.00
E. Gastos asociados a la implementación de nuevas leyes federales o reformas	0.00	0.00	0.00	0.00	0.00	0.00
F. Sentencias laborales definitivas	0.00	0.00	0.00	0.00	0.00	0.00
II. Gasto Etiquetado (I=A+B+C+D+E+F)	0.00	0.00	0.00	0.00	0.00	0.00
A. Personal Administrativo y de Servicio Público	0.00	0.00	0.00	0.00	0.00	0.00
B. Magisterio	0.00	0.00	0.00	0.00	0.00	0.00
C. Servicios de Salud (C=c1+c2)	0.00	0.00	0.00	0.00	0.00	0.00
c1) Personal Administrativo	0.00	0.00	0.00	0.00	0.00	0.00
c2) Personal Médico, Paramédico y afin	0.00	0.00	0.00	0.00	0.00	0.00
D. Seguridad Pública	0.00	0.00	0.00	0.00	0.00	0.00
E. Gastos asociados a la implementación de nuevas leyes federales o reformas	0.00	0.00	0.00	0.00	0.00	0.00
F. Sentencias laborales definitivas	0.00	0.00	0.00	0.00	0.00	0.00
III. Total del Gasto en Servicios Personales (III = I + II)	0.00	0.00	0.00	0.00	0.00	0.00

Bajo protesta de decir verdad declaramos que los Estados Financieros y sus notas, son razonablemente correctos y son responsabilidad del emisor.


 JUAN CARLOS MORENO VALLE ABDALA
 DIRECTOR GENERAL


 LUCILIA MOLINA REYNOSO
 DIRECTORA DE ADMINISTRACIÓN Y FINANZAS


 ALINA MORENO SORIANO
 JEFA DEL DEPARTAMENTO DE CONTABILIDAD

CARRETERAS DE CUOTA PUEBLA


PROYECCIONES DE INGRESOS - LDF (F7a)
(PESOS)
(CIFRAS NOMINALES)


Concepto	2021	2022	2023	2024	2025	2026
1. Ingresos de Libre Disposición (1=A+B+C+D+E+F+G+H+I+J+K+L)	964,892,700.95	964,892,700.95	964,892,700.95	964,892,700.95	964,892,700.95	964,892,700.95
A. Impuestos	0.00	0.00	0.00	0.00	0.00	0.00
B. Cuotas y Aportaciones de Seguridad Social	0.00	0.00	0.00	0.00	0.00	0.00
C. Contribuciones de Mejoras	0.00	0.00	0.00	0.00	0.00	0.00
D. Derechos	15,209,200.74	15,209,200.74	15,209,200.74	15,209,200.74	15,209,200.74	15,209,200.74
E. Productos	5,623,666.44	5,623,666.44	5,623,666.44	5,623,666.44	5,623,666.44	5,623,666.44
F. Aprovechamientos	3,148,673.02	3,148,673.02	3,148,673.02	3,148,673.02	3,148,673.02	3,148,673.02
G. Ingresos por Venta de Bienes y Prestación de Servicios	227,200,238.03	227,200,238.03	227,200,238.03	227,200,238.03	227,200,238.03	227,200,238.03
H. Participaciones	645,327,221.54	645,327,221.54	645,327,221.54	645,327,221.54	645,327,221.54	645,327,221.54
I. Incentivos Derivados de la Colaboración Fiscal	0.00	0.00	0.00	0.00	0.00	0.00
J. Transferencias y Asignaciones	68,383,701.18	68,383,701.18	68,383,701.18	68,383,701.18	68,383,701.18	68,383,701.18
K. Convenios	0.00	0.00	0.00	0.00	0.00	0.00
L. Otros Ingresos de Libre Disposición	0.00	0.00	0.00	0.00	0.00	0.00
2. Transferencias Federales Etiquetadas (2=A+B+C+D+E)	0.00	0.00	0.00	0.00	0.00	0.00
A. Aportaciones	0.00	0.00	0.00	0.00	0.00	0.00
B. Convenios	0.00	0.00	0.00	0.00	0.00	0.00
C. Fondos Distintos de Aportaciones	0.00	0.00	0.00	0.00	0.00	0.00
D. Transferencias, Asignaciones, Subsidios y Subvenciones, y Pensiones y Jub	0.00	0.00	0.00	0.00	0.00	0.00
E. Otras Transferencias Federales Etiquetadas	0.00	0.00	0.00	0.00	0.00	0.00
3. Ingresos Derivados de Financiamientos (3=A)	42,079,541.71	42,079,541.71	42,079,541.71	42,079,541.71	42,079,541.71	42,079,541.71
A. Ingresos Derivados de Financiamientos	42,079,541.71	42,079,541.71	42,079,541.71	42,079,541.71	42,079,541.71	42,079,541.71
4. Total de Ingresos Proyectados (4=1+2+3)	1,006,972,242.66	1,006,972,242.66	1,006,972,242.66	1,006,972,242.66	1,006,972,242.66	1,006,972,242.66
Datos Informativos						
1. Ingresos Derivados de Financiamientos con Fuente de Pago de Ingresos de Libre Disposición	42,079,541.71	42,079,541.71	42,079,541.71	42,079,541.71	42,079,541.71	42,079,541.71
2. Ingresos Derivados de Financiamientos con Fuente de Pago de Transferencias Federales Etiquetadas	0.00	0.00	0.00	0.00	0.00	0.00
3. Ingresos Derivados de Financiamientos (3 = 1 + 2)	42,079,541.71	42,079,541.71	42,079,541.71	42,079,541.71	42,079,541.71	42,079,541.71


CARRETERAS DE CUOTA PUEBLA)
 PROYECCIONES DE INGRESOS - LDF (F7a)
 (PESOS)
 (CIFRAS NOMINALES)

Concepto 2021 2022 2023 2024 2025 2026

Bajo protesta de decir verdad declaramos que los Estados Financieros y sus notas,
 son razonablemente correctos y son responsabilidad del emisor.


 JUAN CARLOS MORENO VALLE ABDELA
 DIRECTOR GENERAL


 LUCILA MOJANA REYNOSO
 DIRECTORA DE ADMINISTRACIÓN Y FINANZAS



 ALINA MORENO SORIANO
 JEFA DEL DEPARTAMENTO DE CONTABILIDAD

CARRETERAS DE CUOTA PUEBLA


PROYECCIONES DE EGRESOS - LDF (F7b)
(PESOS)
(CIFRAS NOMINALES)

Concepto	2021	2022	2023	2024	2025	2026
1. Gasto No Etiquetado (1=A+B+C+D+E+F+G+H+I)	1,006,972,242.66	1,006,972,242.66	1,006,972,242.66	1,006,972,242.66	1,006,972,242.66	1,006,972,242.66
A. Servicios Personales	42,624,634.16	42,624,634.16	42,624,634.16	42,624,634.16	42,624,634.16	42,624,634.16
B. Materiales y Suministros	8,124,373.11	8,124,373.11	8,124,373.11	8,124,373.11	8,124,373.11	8,124,373.11
C. Servicios Generales	955,177,217.75	955,177,217.75	955,177,217.75	955,177,217.75	955,177,217.75	955,177,217.75
D. Transferencias, Asignaciones, Subsidios y Otras Ayudas	0.00	0.00	0.00	0.00	0.00	0.00
E. Bienes Muebles, Inmuebles e Intangibles	1,046,017.64	1,046,017.64	1,046,017.64	1,046,017.64	1,046,017.64	1,046,017.64
F. Inversión Pública	0.00	0.00	0.00	0.00	0.00	0.00
G. Inversiones Financieras y Otras Provisiones	0.00	0.00	0.00	0.00	0.00	0.00
H. Participaciones y Aportaciones	0.00	0.00	0.00	0.00	0.00	0.00
I. Deuda Pública	0.00	0.00	0.00	0.00	0.00	0.00
2. Gasto Etiquetado (2=A+B+C+D+E+F+G+H+I)	0.00	0.00	0.00	0.00	0.00	0.00
A. Servicios Personales	0.00	0.00	0.00	0.00	0.00	0.00
B. Materiales y Suministros	0.00	0.00	0.00	0.00	0.00	0.00
C. Servicios Generales	0.00	0.00	0.00	0.00	0.00	0.00
D. Transferencias, Asignaciones, Subsidios y Otras Ayudas	0.00	0.00	0.00	0.00	0.00	0.00
E. Bienes Muebles, Inmuebles e Intangibles	0.00	0.00	0.00	0.00	0.00	0.00
F. Inversión Pública	0.00	0.00	0.00	0.00	0.00	0.00
G. Inversiones Financieras y Otras Provisiones	0.00	0.00	0.00	0.00	0.00	0.00
H. Participaciones y Aportaciones	0.00	0.00	0.00	0.00	0.00	0.00
I. Deuda Pública	0.00	0.00	0.00	0.00	0.00	0.00
3. Total de Egresos (3 = 1 + 2)	1,006,972,242.66	1,006,972,242.66	1,006,972,242.66	1,006,972,242.66	1,006,972,242.66	1,006,972,242.66

Bajo protesta de decir verdad declaramos que los Estados Financieros y sus notas, son razonablemente correctos y son responsabilidad del emisor.



JUAN CARLOS MORENO VALLE ABDALA
DIRECTOR GENERAL



LUCILA MOLINA REYNOSO
DIRECTORA DE ADMINISTRACIÓN Y FINANZAS



ALINA MORENO SORIANO
JEFA DEL DEPARTAMENTO DE CONTABILIDAD

CARRETERAS DE CUOTA PUEBLA

RESULTADOS DE INGRESOS - LDF (F7c)
(PESOS)


Concepto	2016	2017	2018	2019	2020	2021
1. Ingresos de Libre Disposición (1=A+B+C+D+E+F+G+H+I+J+K+L)	0.00	0.00	0.00	0.00	0.00	964,892,700.95
A. Impuestos	0.00	0.00	0.00	0.00	0.00	0.00
B. Cuotas y Aportaciones de Seguridad Social	0.00	0.00	0.00	0.00	0.00	0.00
C. Contribuciones de Mejoras	0.00	0.00	0.00	0.00	0.00	0.00
D. Derechos	0.00	0.00	0.00	0.00	0.00	15,209,200.74
E. Productos	0.00	0.00	0.00	0.00	0.00	5,623,666.44
F. Aprovechamientos	0.00	0.00	0.00	0.00	0.00	3,148,673.02
G. Ingresos por Venta de Bienes y Prestación de Servicios	0.00	0.00	0.00	0.00	0.00	227,200,238.03
H. Participaciones	0.00	0.00	0.00	0.00	0.00	645,327,221.54
I. Incentivos Derivados de la Colaboración Fiscal	0.00	0.00	0.00	0.00	0.00	0.00
J. Transferencias y Asignaciones	0.00	0.00	0.00	0.00	0.00	68,383,701.18
K. Convenios	0.00	0.00	0.00	0.00	0.00	0.00
L. Otros Ingresos de Libre Disposición	0.00	0.00	0.00	0.00	0.00	0.00
2. Transferencias Federales Etiquetadas (2=A+B+C+D+E)	0.00	0.00	0.00	0.00	0.00	0.00
A. Aportaciones	0.00	0.00	0.00	0.00	0.00	0.00
B. Convenios	0.00	0.00	0.00	0.00	0.00	0.00
C. Fondos Distintos de Aportaciones	0.00	0.00	0.00	0.00	0.00	0.00
D. Transferencias, Asignaciones, Subsidios y Subvenciones, y Pensiones y Jubi	0.00	0.00	0.00	0.00	0.00	0.00
E. Otras Transferencias Federales Etiquetadas	0.00	0.00	0.00	0.00	0.00	0.00
3. Ingresos Derivados de Financiamientos (3=A)	0.00	0.00	0.00	0.00	0.00	42,079,541.71
A. Ingresos Derivados de Financiamientos	0.00	0.00	0.00	0.00	0.00	42,079,541.71
4. Total de Resultados de Ingresos (4=1+2+3)	0.00	0.00	0.00	0.00	0.00	1,006,972,242.66
Datos Informativos						
1. Ingresos Derivados de Financiamientos con Fuente de Pago de Ingresos de Libre Disposición	0.00	0.00	0.00	0.00	0.00	42,079,541.71
2. Ingresos Derivados de Financiamientos con Fuente de Pago de Transferencias Federales Etiquetadas	0.00	0.00	0.00	0.00	0.00	0.00
3. Ingresos Derivados de Financiamientos (3 = 1 + 2)	0.00	0.00	0.00	0.00	0.00	42,079,541.71

CARRETERAS DE CUOTA PUEBLA


RESULTADOS DE INGRESOS - LDF (F7c)
(PESOS)

Concepto 2016 2017 2018 2019 2020 2021


Bejo protesta de decir verdad declaramos que los Estados Financieros y sus notas,
son razonablemente correctos y son responsabilidad del emisor.



JUAN CARLOS MORENO VALLE ABDALA
DIRECTOR GENERAL



LUCILA MOLINA REYNOSO
DIRECTORA DE ADMINISTRACIÓN Y FINANZAS




ALINA MORENO SORIANO
JEFA DEL DEPARTAMENTO DE CONTABILIDAD

CARRETERAS DE CUOTA PUEBLA


RESULTADOS DE EGRESOS - LDF (F7d)
(PESOS)

Concepto	2016	2017	2018	2019	2020	2021
1. Gasto No Etiquetado (1=A+B+C+D+E+F+G+H+I)	0.00	0.00	0.00	0.00	0.00	1,006,972,242.66
A. Servicios Personales	0.00	0.00	0.00	0.00	0.00	42,624,634.16
B. Materiales y Suministros	0.00	0.00	0.00	0.00	0.00	8,124,373.11
C. Servicios Generales	0.00	0.00	0.00	0.00	0.00	955,177,217.75
D. Transferencias, Asignaciones, Subsidios y Otras Ayudas	0.00	0.00	0.00	0.00	0.00	0.00
E. Bienes Muebles, Inmuebles e Intangibles	0.00	0.00	0.00	0.00	0.00	1,046,017.64
F. Inversión Pública	0.00	0.00	0.00	0.00	0.00	0.00
G. Inversiones Financieras y Otras Provisiones	0.00	0.00	0.00	0.00	0.00	0.00
H. Participaciones y Aportaciones	0.00	0.00	0.00	0.00	0.00	0.00
I. Deuda Pública	0.00	0.00	0.00	0.00	0.00	0.00
2. Gasto Etiquetado (2=A+B+C+D+E+F+G+H+I)	0.00	0.00	0.00	0.00	0.00	0.00
A. Servicios Personales	0.00	0.00	0.00	0.00	0.00	0.00
B. Materiales y Suministros	0.00	0.00	0.00	0.00	0.00	0.00
C. Servicios Generales	0.00	0.00	0.00	0.00	0.00	0.00
D. Transferencias, Asignaciones, Subsidios y Otras Ayudas	0.00	0.00	0.00	0.00	0.00	0.00
E. Bienes Muebles, Inmuebles e Intangibles	0.00	0.00	0.00	0.00	0.00	0.00
F. Inversión Pública	0.00	0.00	0.00	0.00	0.00	0.00
G. Inversiones Financieras y Otras Provisiones	0.00	0.00	0.00	0.00	0.00	0.00
H. Participaciones y Aportaciones	0.00	0.00	0.00	0.00	0.00	0.00
I. Deuda Pública	0.00	0.00	0.00	0.00	0.00	0.00
3. Total del Resultado de Egresos (3=1+2)	0.00	0.00	0.00	0.00	0.00	1,006,972,242.66

Bajo protesta de decir verdad declaramos que los Estados Financieros y sus notas,
son razonablemente correctos y son responsabilidad del emisor.



JUAN CARLOS MORENO VALLE ABDALA
DIRECTOR GENERAL



LUCILA MOLINA REYNOSO
DIRECTORA DE ADMINISTRACIÓN Y FINANZAS



ALINA MORENO SORIANO
JEFA DEL DEPARTAMENTO DE CONTABILIDAD

CARRETERAS DE CUOTA PUEBLA

MODIFICACIONES DEL GASTO - LDF (ART. 8)
Del 1 de Enero al 31 de Diciembre de 2021
(PESOS)

Concepto	Ampliaciones	Reducciones	Ampliaciones Compensadas	Reducciones Compensadas	Modificaciones
GASTO NO ETIQUETADO MODIFICADO					
11.01					
RECURSOS FISCALES					
3.5.1.2	0.00	665,912.00	0.00	0.00	0.00
MANTENIMIENTO Y CONSERVACIÓN MENOR DE INMUEBLES PARA LA PRESTACIÓN DE SERVICIOS PÚBLICOS					
	0.00	665,912.00	0.00	0.00	0.00
GASTO MODIFICADO FUENTE FINANCIERA. 11.01					
14.01					
INGRESOS PROPIOS					
1.1.3.1	0.00	60,019.71	362,439.06	335,724.90	9,803,540.85
1.1.3.2	0.00	0.00	55,309.85	11,873.62	2,173,559.83
1.2.2.1	0.00	0.00	252,025.60	486,067.46	1,498,892.54
1.3.2.1	0.00	0.00	0.00	141,261.05	257,629.49
1.3.2.2	0.00	0.00	172,735.53	246,295.93	3,596,232.63
1.3.4.9	0.00	0.00	3,524,402.37	2,071,263.19	14,330,459.18
1.4.1.1	0.00	0.00	112,480.39	203,834.15	3,178,668.96
1.5.2.1	0.00	11,112,776.58	0.00	983,330.14	4,580,735.48
1.5.9.1	0.00	0.00	18,006.43	17,748.79	621,725.64
2.1.1.1	0.00	0.00	112,549.22	107,656.45	318,022.77
2.1.4.1	0.00	24,365.56	132,551.08	145,287.48	413,298.04
MATERIALES, ÚTILES Y EQUIPOS MENORES DE TECNOLOGÍAS DE LA INFORMACIÓN Y COMUNICACIONES					
2.1.5.1	0.00	41,351.00	0.00	850.00	7,799.00
2.1.6.1	0.00	2,184,267.98	0.00	4,285.87	619,908.50
2.1.7.1	0.00	0.00	850.00	0.00	850.00
2.1.8.3	0.00	0.00	4,238,941.60	0.00	4,238,941.60
2.2.1.2	0.00	477.36	28,720.64	9,338.64	63,904.64
EFECTIVOS QUE REALICEN LABORES EN CAMPO O DE SUPERVISIÓN					
2.2.3.1	0.00	805.03	0.00	6,110.80	1,084.17
UTENSILIOS PARA EL SERVICIO DE ALIMENTACIÓN					
2.3.6.1	0.00	85,000.00	0.00	0.00	0.00
PRODUCTOS METÁLICOS Y A BASE DE MINERALES NO METÁLICOS ADQUIRIDOS COMO MATERIA PRIMA					

CARRETERAS DE CUOTA PUEBLA

MODIFICACIONES DEL GASTO - LDF (ART. 8)

Del 1 de Enero al 31 de Diciembre de 2021
(PESOS)

Concepto	Ampliaciones	Reducciones	Ampliaciones Compensadas	Reducciones Compensadas
2.3.7.1	0.00	3,073.10	0.00	4,926.90
PRODUCTOS DE CUERO, PIEL, PLÁSTICO Y HULE ADQUIRIDOS COMO MATERIA PRIMA				0.00
2.4.1.1	0.00	2,344.00	3,364.00	7,656.00
PRODUCTOS MINERALES NO METÁLICOS				12,841.20
2.4.2.1	0.00	86,158.80	0.00	0.00
CEMENTO Y PRODUCTOS DE CONCRETO				3,596.00
2.4.3.1	0.00	95,404.00	0.00	0.00
CAL, YESO Y PRODUCTOS DE YESO				475.60
2.4.4.1	0.00	89,302.40	0.00	9,222.00
MADERA Y PRODUCTOS DE MADERA				24,870.52
2.4.5.1	0.00	78,577.48	0.00	27,654.74
VIDRIO Y PRODUCTOS DE VIDRIO				142,744.78
2.4.6.1	0.00	17,199.09	67,598.61	0.00
MATERIAL ELÉCTRICO Y ELECTRÓNICO				72,899.10
2.4.7.1	0.00	25,042.71	55,592.39	64,650.58
ARTÍCULOS METÁLICOS PARA LA CONSTRUCCIÓN				18,085.17
2.4.8.1	0.00	0.00	18,085.17	0.00
MATERIALES COMPLEMENTARIOS				23,923.32
2.4.9.1	0.00	96,212.24	11,357.15	0.00
OTROS MATERIALES Y ARTÍCULOS DE CONSTRUCCIÓN Y REPARACIÓN				2,350.16
2.5.1.1	0.00	96,225.84	0.00	2,000.00
PRODUCTOS QUÍMICOS BÁSICOS				5,823.20
2.5.2.1	0.00	0.00	5,823.20	0.00
FERTILIZANTES, PESTICIDAS Y OTROS AGROQUÍMICOS				714.30
2.5.3.1	0.00	1,318,178.67	0.00	91,891.33
MEDICINAS Y PRODUCTOS FARMACÉUTICOS				1,229,644.30
2.5.4.2	0.00	0.00	92,720.85	1,543.82
MATERIALES, ACCESORIOS Y SUMINISTROS MÉDICOS PARA EL SECTOR PÚBLICO				840.08
2.5.6.1	0.00	96,007.29	840.08	15,992.71
FIBRAS SINTÉTICAS, HULES, PLÁSTICOS Y DERIVADOS				432,697.01
2.6.1.2	0.00	185,802.99	91,797.01	0.00
COMBUSTIBLES, LUBRICANTES Y ADITIVOS PARA VEHÍCULOS DESTINADOS A SERVICIOS ADMINISTRATIVOS				812.00
2.7.1.1	0.00	26,688.00	0.00	0.00
VESTUARIO Y UNIFORMES				37,628.74
2.7.2.1	0.00	46,371.26	4,471.22	4,471.22
PRENDAS DE SEGURIDAD Y PROTECCIÓN PERSONAL				0.00
2.7.4.1	0.00	500.00	0.00	0.00
PRODUCTOS TEXTILES				16,564.06
2.9.1.1	0.00	78,323.14	0.00	25,612.80
HERRAMIENTAS MENORES				5,654.40
2.9.2.1	0.00	36,006.57	0.00	0.00
REFACCIONES Y ACCESORIOS MENORES DE EDIFICIOS				5,654.40
2.9.3.1	0.00	0.00	5,654.40	0.00
REFACCIONES Y ACCESORIOS MENORES DE MOBILIARIO Y EQUIPO DE ADMINISTRACIÓN, EDUCACIONAL Y RECREATIVO				61,608.55
2.9.4.1	0.00	90,276.61	33,692.59	1,807.43
REFACCIONES Y ACCESORIOS MENORES DE EQUIPO DE CÓMPUTO Y TECNOLOGÍAS DE LA INFORMACIÓN				142,006.32
2.9.6.1	0.00	107,993.68	0.00	0.00
REFACCIONES Y ACCESORIOS MENORES DE EQUIPO DE TRANSPORTE				0.00
2.9.7.1	0.00	60,000.00	0.00	0.00
REFACCIONES Y ACCESORIOS MENORES DE EQUIPO DE DEFENSA Y SEGURIDAD				26,355.20
2.9.8.1	0.00	21,562.20	26,355.20	742.40
REFACCIONES Y ACCESORIOS MENORES DE				

CARRETERAS DE CUOTA PUEBLA

MODIFICACIONES DEL GASTO - LDF (ART. 8)
Del 1 de Enero al 31 de Diciembre de 2021
(PESOS)

Concepto	Ampliaciones	Reducciones	Ampliaciones Compensadas	Reducciones Compensadas
MAQUINARIA Y OTROS EQUIPOS	0.00	43,205.00	0.00	0.00
REFACCIONES Y ACCESORIOS MENORES OTROS BIENES MUEBLES	0.00	113,434.97	44,482.69	58,332.82
SERVICIO DE ENERGÍA ELÉCTRICA	0.00	8,074.55	0.00	14,077.43
SERVICIO DE AGUA	0.00	0.00	29,317.64	993.08
TELEFONÍA TRADICIONAL	0.00	99,653.62	0.00	0.00
SERVICIOS DE TELECOMUNICACIONES	0.00	28,694.01	6,029.47	4,606.93
SERVICIOS DE ACCESO DE INTERNET	0.00	29,471.28	2,829,550.09	643,903.66
SERVICIOS DE REDES Y PROCESAMIENTO DE INFORMACIÓN	0.00	8,698.77	0.00	0.00
SERVICIO POSTAL	0.00	30,173.80	0.00	198,579.96
ARRENDAMIENTO DE EDIFICIOS	0.00	0.00	136,777.99	49,000.00
ARRENDAMIENTO DE EQUIPO Y BIENES INFORMÁTICOS	0.00	72,000.00	0.00	0.00
ARRENDAMIENTO DE MAQUINARIA, OTROS EQUIPOS Y HERRAMIENTAS	0.00	211,325.14	26,656.80	0.00
ARRENDAMIENTO DE ACTIVOS INTANGIBLES	0.00	2,855.80	1,113.00	1,113.00
OTROS ARRENDAMIENTOS	0.00	3,593,454.96	916,622.46	1,067,562.46
SERVICIOS RELACIONADOS CON PROCEDIMIENTOS JURISDICCIONALES	0.00	34,263,378.55	11,267,647.29	125,949,398.54
OTROS SERVICIOS PARA LA OPERACIÓN DE PROGRAMAS	0.00	8,878.02	266,441.91	25,520.00
SERVICIOS DE DISEÑO, ARQUITECTURA, INGENIERÍA Y ACTIVIDADES RELACIONADAS	0.00	92,640.00	0.00	0.00
SERVICIOS DE DESARROLLO DE APLICACIONES INFORMÁTICAS	0.00	157,943.00	0.00	7,599.00
CAPACITACIÓN INSTITUCIONAL	0.00	0.00	7,599.00	0.00
CAPACITACIÓN ESPECIALIZADA	0.00	5,711,781.70	0.00	3,333,218.30
SERVICIOS DE INVESTIGACIÓN CIENTÍFICA Y DESARROLLO	0.00	29,796.28	6,800.44	6,800.44
SERVICIOS DE APOYO ADMINISTRATIVO	0.00	34,980.40	0.00	0.00
SERVICIO DE IMPRESIÓN DE DOCUMENTOS Y PAPELERÍA OFICIAL	0.00	97,041.80	36,805.64	36,805.64
SERVICIOS DE IMPRESIÓN DE MATERIAL INFORMATIVO DERIVADO DE LA OPERACIÓN Y ADMINISTRACIÓN	0.00	431.60	0.00	0.00
INFORMACIÓN EN MEDIOS MASIVOS DERIVADA DE LA OPERACIÓN Y ADMON. DE LAS DEPENDENCIAS Y ENTIDADES	0.00	13,350,818.63	0.00	0.00
SERVICIOS DE VIGILANCIA	832,499.66	867,141.34	0.00	0.00
SERVICIOS FINANCIEROS Y BANCARIOS				45,358.32

CARRETERAS DE CUOTA PUEBLA

MODIFICACIONES DEL GASTO - LDF (ART. 8)
Del 1 de Enero al 31 de Diciembre de 2021
(PESOS)

Concepto	Ampliaciones	Reducciones	Ampliaciones Compensadas	Reducciones Compensadas	
3.4.5.1	0.00	48,224.66	0.00	0.00	101,775.34
3.4.6.1	0.00	1,000.00	0.00	0.00	0.00
3.4.7.1	0.00	0.00	272,020.00	0.00	272,020.00
3.4.8.1	0.00	10,000.00	0.00	0.00	0.00
3.4.9.1	0.00	14,042.40	0.00	0.00	7,377.60
3.5.1.1	0.00	0.00	33,180.90	0.00	253,180.90
3.5.1.2	7,188,689.05	5,076,066.03	0.00	607,239.85	2,693,471.17
3.5.2.1	0.00	0.00	11,282.00	0.00	41,282.00
3.5.3.1	0.00	188,235.42	36,290,994.51	4,433,648.97	31,780,710.12
3.5.5.1	0.00	11,483.91	1,856.00	1,856.00	208,516.09
3.5.7.1	0.00	182,899.26	306,730.20	25,755.41	322,888.00
3.5.7.2	0.00	0.00	4,953.61	0.00	4,953.61
3.5.8.1	0.00	34,069,073.42	0.00	244,693.46	17,956,632.12
3.5.9.1	0.00	717,340.00	0.00	0.00	44,660.00
3.7.2.1	0.00	30,000.00	0.00	0.00	0.00
3.7.5.1	0.00	165,717.08	8,256.84	13,183.04	29,356.72
3.8.1.1	0.00	0.00	4,926.20	0.00	9,926.20
3.9.2.1	2,091,562.00	6,886,548.70	77,306.40	476,156.49	3,346,475.62
3.9.4.3	819,161.75	221,915,106.42	0.00	0.00	819,161.75
3.9.6.2	0.00	415,688.50	0.00	0.00	11,311.50
3.9.8.1	0.00	283,971.40	444,240.08	444,240.08	973,841.00
3.9.9.2	0.00	7,109,177.98	91,267,647.29	11,267,647.29	72,890,822.02
3.9.9.3	42,079,541.71	149,058,663.76	0.00	0.00	118,327,949.13
5.1.1.1	0.00	32,001.00	0.00	0.00	17,999.00

CARRETERAS DE CUOTA PUEBLA

MODIFICACIONES DEL GASTO - LDF (ART. 8)
Del 1 de Enero al 31 de Diciembre de 2021
(PESOS)

Concepto	Ampliaciones	Reducciones	Ampliaciones Compensadas	Reducciones Compensadas
5.1.1.2.1	0.00	0.00	17,999.00	0.00
5.1.1.5.1	0.00	59,969,196.96	27,498.14	215,301.18
5.1.1.9.1	0.00	21,021.60	0.00	8,978.40
5.2.1.1.1	0.00	2,490.24	40,000.00	0.00
5.2.3.1	0.00	19,073.72	1,164.08	1,164.08
5.4.3.1	0.00	456.30	49,459.66	4,387.02
5.6.1.1	0.00	5,823.20	5,823.20	0.00
5.6.4.1	0.00	50,000.00	154,961.64	0.00
5.6.5.1	0.00	25,976.80	0.00	5,823.20
5.6.7.1	0.00	10,000.00	0.00	0.00
5.8.1.1	0.00	85,388.76	399,190.60	0.00
5.9.1.1	0.00	1,584,256.92	0.00	487,899.50
5.9.7.1	0.00	12,013.92	891,673.22	513,328.92
GASTO MODIFICADO FUENTE FINANC. 14.01	53,011,454.17	563,003,130.87	155,316,085.93	155,316,085.93
16.01				356,141,670.84
RECURSOS ESTATALES				
1.1.3.1	0.00	5,188.95	0.00	33,312.15
1.1.3.2	0.00	266,474.96	164,905.58	450,463.74
1.2.2.1	0.00	0.00	5,277.57	0.00
1.3.2.1	0.00	0.00	0.00	4,429.51
1.3.2.2	0.00	0.00	0.00	21,832.49
1.3.4.9	0.00	0.00	513,899.64	0.00
1.4.1.1	0.00	0.00	0.00	7,115.32
1.5.9.1	0.00	0.00	0.00	2,024.00
3.1.1.1	0.00	0.00	420,019.00	420,019.00
3.1.7.2	0.00	0.00	30,000,000.00	30,000,000.00
3.2.2.1	0.00	0.00	155,002.00	155,002.00
3.3.8.1	0.00	1,067,115.76	7,997,344.00	215,970.00
3.5.1.1	0.00	0.00	180,000.00	180,000.00
INMUEBLES PARA LA PRESTACION DE				6,714,258.24
				0.00

CARRETERAS DE CUOTA PUEBLA

MODIFICACIONES DEL GASTO - LDF (ART. 8)




Del 1 de Enero al 31 de Diciembre de 2021
(PESOS)

Concepto	Ampliaciones	Reducciones	Ampliaciones Compensadas	Reducciones Compensadas
SERVICIOS ADMINISTRATIVOS				
3.5.1.2	0.00	0.00	62,291.00	62,291.00
MANTENIMIENTO Y CONSERVACIÓN MENOR DE INMUEBLES PARA LA PRESERVACIÓN DE SERVICIOS PÚBLICOS				
3.5.8.1	0.00	0.00	9,192,948.00	9,192,948.00
SERVICIOS DE LIMPIEZA Y MANEJO DE DESECHOS				
3.9.8.1	0.00	31,207.53	0.00	0.00
IMPUESTO SOBRE NÓMINAS Y OTROS QUE SE DERIVEN DE UNA RELACIÓN LABORAL				
3.9.9.2	7,042,105.26	8,215.76	0.00	0.00
SUBCONTRATACIÓN DE SERVICIOS CON TERCEROS				
3.9.9.3	208,194,835.47	81,374,484.95	101,474,344.00	100,294,700.00
OTROS SERVICIOS GENERALES				
5.4.4.1	0.00	0.00	0.00	7,717,500.00
5.9.1.1	0.00	0.00	0.00	1,408,423.58
SOFTWARE				
GASTO MODIFICADO FUENTE FINANC. 16.01				
	215,236,940.73	82,752,687.91	150,166,030.79	150,166,030.79
TOTAL GASTO NO ETIQUETADO MODIFICADO				
	288,248,394.90	646,421,730.78	305,482,116.72	305,482,116.72
GASTO ETIQUETADO MODIFICADO				
TOTAL GASTO ETIQUETADO MODIFICADO				
	0.00	0.00	0.00	0.00
TOTAL GASTO MODIFICADO				
	288,248,394.90	646,421,730.78	305,482,116.72	305,482,116.72
TOTAL GASTO MODIFICADO				
	288,248,394.90	646,421,730.78	305,482,116.72	305,482,116.72

Bajo protesta de decir verdad declaramos que los Estados Financieros y sus notas, son razonablemente correctos y son responsabilidad del emisor.

CARRETERAS DE CUOTA PUEBLA

MODIFICACIONES DEL GASTO - LDF (ART. 8)
Del 1 de Enero al 31 de Diciembre de 2021
(PESOS)


Concepto	Ampliaciones	Reducciones	Ampliaciones Compensadas	Reducciones Compensadas
				
	JUAN CARLOS MORENO VALLE ABDALA DIRECTOR GENERAL		LUCILA MOLINA REYNOSO DIRECTORA DE ADMINISTRACIÓN Y FINANZAS	
				
			ALINA MORENO SORIANO JEFA DEL DEPARTAMENTO DE CONTABILIDAD	


CARRETERAS DE CUOTA PUEBLA

INFORME DE CUENTAS POR PAGAR - LDF (ART. 13 VIII)
Del 1 de Enero al 31 de Diciembre de 2021
(PESOS)

Concepto	Devengado (a)	Pagado (b)	Cuentas por pagar (c = a - b)
GASTO NO ETIQUETADO	1,002,570,806.95	916,878,873.72	85,691,933.23
SERVICIOS PERSONALES	38,223,198.45	38,076,785.72	146,412.73
MATERIALES Y SUMINISTROS	8,124,373.11	8,074,773.25	49,599.86
SERVICIOS GENERALES	955,177,217.75	869,681,297.11	85,495,920.64
TRANSFERENCIAS, ASIGNACIONES, SUBSIDIOS Y OTRAS AYUDAS	0.00	0.00	0.00
BIENES MUEBLES, INMUEBLES E INTANGIBLES	1,046,017.64	1,046,017.64	0.00
INVERSIÓN PÚBLICA	0.00	0.00	0.00
INVERSIONES FINANCIERAS Y OTRAS	0.00	0.00	0.00
PROVISIONES			
PARTICIPACIONES Y APORTACIONES	0.00	0.00	0.00
DEUDA PÚBLICA	0.00	0.00	0.00
GASTO ETIQUETADO	0.00	0.00	0.00
SERVICIOS PERSONALES	0.00	0.00	0.00
MATERIALES Y SUMINISTROS	0.00	0.00	0.00
SERVICIOS GENERALES	0.00	0.00	0.00
TRANSFERENCIAS, ASIGNACIONES, SUBSIDIOS Y OTRAS AYUDAS	0.00	0.00	0.00
BIENES MUEBLES, INMUEBLES E INTANGIBLES	0.00	0.00	0.00
INVERSIÓN PÚBLICA	0.00	0.00	0.00
INVERSIONES FINANCIERAS Y OTRAS	0.00	0.00	0.00
PROVISIONES			
PARTICIPACIONES Y APORTACIONES	0.00	0.00	0.00
DEUDA PÚBLICA	0.00	0.00	0.00
TOTAL	1,002,570,806.95	916,878,873.72	85,691,933.23

Bajo protesta de decir verdad declaramos que los Estados Financieros y sus notas,
son razonablemente correctos y son responsabilidad del emisor.


JUAN CARLOS MORENO VALLE ABDALA
DIRECTOR GENERAL


LUCILA MOLINA REYNOSO
DIRECTORA DE ADMINISTRACIÓN Y FINANZAS


ALINA MORENO SORIANO
JEFA DEL DEPARTAMENTO DE CONTABILIDAD

CARRETERAS DE CUOTA PUEBLA
Informe sobre Estudios Actuariales - LDF

Pensiones y jubilaciones	Salud	Riesgos de trabajo	Invalidez y vida	Otras prestaciones sociales
<p>Tipo de Sistema Prestación laboral o Fondo general para trabajadores del estado o municipio Beneficio definido, Contribución definida o Mixto</p> <p>Población afiliada Activos Edad máxima Edad mínima Edad promedio Pensionados y Jubilados Edad máxima Edad mínima Edad promedio Beneficiarios Promedio de años de servicio (trabajadores activos) Aportación individual al plan de pensión como % del salario Aportación del ente público al plan de pensión como % del salario Crecimiento esperado de los pensionados y jubilados (como %) Crecimiento esperado de los activos (como %) Edad de Jubilación o Pensión Esperanza de vida</p> <p>Ingresos del Fondo Ingresos Anuales al Fondo de Pensiones</p> <p>Nómina anual Activos Pensionados y Jubilados Beneficiarios de Pensionados y Jubilados</p> <p>Monto mensual por pensión Máximo Mínimo Promedio</p> <p>Monto de la reserva</p> <p>Valor presente de las obligaciones Pensiones y Jubilaciones en curso de pago Generación actual Generaciones futuras</p> <p>Valor presente de las contribuciones asociadas a los sueldos futuros de cotización X% Generación actual Generaciones futuras</p> <p>Valor presente de aportaciones futuras Generación actual Generaciones futuras Otros Ingresos</p> <p>Déficit/superávit actuarial Generación actual Generaciones futuras</p> <p>Período de suficiencia Año de descapitalización Tasa de rendimiento</p> <p>Estudio actuarial Año de elaboración del estudio actuarial Empresa que elaboró el estudio actuarial</p>				

NO APLICA


JUAN CARLOS MOREND VALLE ABDALA
DIRECTOR GENERAL


LUCILA MOTTINA REVNOSO
DIRECTORA DE ADMINISTRACION Y FINANZAS