

CARRETERAS DE CUOTA PUEBLA

ESTADO DE ACTIVIDADES
Del 1 de Enero al 31 de Diciembre de 2021 y 2020
(Cifras en pesos)

	2021	2020
INGRESOS Y OTROS BENEFICIOS		
INGRESOS DE GESTIÓN	247,094,605.20	240,328,933.18
IMPUESTOS	0.00	0.00
CUOTAS Y APORTACIONES DE SEGURIDAD SOCIAL	0.00	0.00
CONTRIBUCIONES DE MEJORAS	0.00	0.00
DERECHOS	15,209,209.74	13,915,576.21
PRODUCTOS	5,623,666.44	13,556,876.67
APROVECHAMIENTOS	3,149,673.02	81,544.70
INGRESOS POR VENTA DE BIENES Y PRESTACIÓN DE SERVICIOS	223,113,965.00	212,774,935.60
PART. APORT. CONV. INCENT. DERIV. D/COAB. FISCAL, F. DIST. DE APORT. TRANSF. ASIG. SUBS Y SUBV Y P Y JUB	713,710,922.72	560,771,297.19
PART. APORT. CONV. INCENT. DERIV. D/COAB. FISCAL, F. DIST. DE APORT	645,327,221.54	0.00
TRANSFERENCIAS, ASIGNACIONES, SUBSIDIOS Y SUBVENCIONES Y PENSIONES Y JUBILACIONES	69,383,701.18	560,771,297.19
OTROS INGRESOS Y BENEFICIOS	19.89	0.00
INGRESOS FINANCIEROS	19.89	0.00
INCREMENTO POR VARIACIÓN DE INVENTARIOS	0.00	0.00
DISMINUCIÓN DEL EXCESO DE ESTIMACIONES POR PÉRDIDA O DETERIORO U OBSOLESCENCIA	0.00	0.00
DISMINUCIÓN DEL EXCESO DE PROVISIONES	0.00	0.00
OTROS INGRESOS Y BENEFICIOS VARIOS	0.00	0.00
TOTAL DE INGRESOS Y OTROS BENEFICIOS	960,805,547.81	801,100,220.37
GASTOS Y OTRAS PÉRDIDAS		
GASTOS DE FUNCIONAMIENTO	1,006,746,086.02	944,340,958.94
SERVICIOS PERSONALES	38,223,190.45	39,680,055.98
MATERIALES Y SUMINISTROS	7,345,669.82	6,862,384.72
SERVICIOS GENERALES	955,177,217.75	897,918,538.24
TRANSFERENCIAS, ASIGNACIONES, SUBSIDIOS Y OTRAS AYUDAS	0.00	0.00
TRANSFERENCIAS INTERNAS Y ASIGNACIONES AL SECTOR PÚBLICO	0.00	0.00
TRANSFERENCIAS AL RESTO DEL SECTOR PÚBLICO	0.00	0.00
SUBSIDIOS Y SUBVENCIONES	0.00	0.00
AYUDAS SOCIALES	0.00	0.00
PENSIONES Y JUBILACIONES	0.00	0.00
TRANSFERENCIAS A FIDELICOMISOS, MANDATOS Y CONTRATOS ANÁLOGOS	0.00	0.00
TRANSFERENCIAS A LA SEGURIDAD SOCIAL	0.00	0.00
DONATIVOS	0.00	0.00
TRANSFERENCIAS AL EXTERIOR	0.00	0.00
PARTICIPACIONES Y APORTACIONES	0.00	0.00
PARTICIPACIONES	0.00	0.00
APORTACIONES	0.00	0.00
CONVENIOS	0.00	0.00
INTERESES, COMISIONES Y OTROS GASTOS DE LA DEUDA PÚBLICA	0.00	0.00

CARRETERAS DE CUOTA PUEBLA

ESTADO DE ACTIVIDADES
Del 1 de Enero al 31 de Diciembre de 2021 y 2020
(Cifras en pesos)

	2021	2020
INTERESES DE LA DEUDA PÚBLICA	0.00	0.00
COMISIONES DE LA DEUDA PÚBLICA	0.00	0.00
GASTOS DE LA DEUDA PÚBLICA	0.00	0.00
COSTO POR COBERTURAS	0.00	0.00
APOYOS FINANCIEROS	0.00	0.00
OTROS GASTOS Y PÉRDIDAS EXTRAORDINARIAS	2,139,003.50	794,852.74
ESTIMACIONES, DEPRECIACIONES, DETERIOROS, OBSOLESCENCIAS Y AMORTIZACIONES	2,139,003.50	794,852.74
PROVISIONES	0.00	0.00
DISMINUCIONES DE INVENTARIOS	0.00	0.00
AUMENTO POR INSUFICIENCIA DE ESTIMACIONES POR PÉRDIDA O DETERIORO U OBSOLESCENCIA	0.00	0.00
AUMENTO POR INSUFICIENCIA DE PROVISIONES	0.00	0.00
OTROS GASTOS	0.00	0.00
INVERSIÓN PÚBLICA	0.00	0.00
INVERSIÓN PÚBLICA NO CAPITALIZABLE	0.00	0.00
TOTAL DE GASTOS Y OTRAS PÉRDIDAS	1,002,885,089.52	945,135,811.68
RESULTADOS DEL EJERCICIO (AHORRO/DESAHORRO)	-42,079,541.71	-144,035,591.31

Bajo protesta de decir verdad declaramos que los Estados Financieros y sus notas, son razonablemente correctos y son responsabilidad del emisor.



JUAN CARLOS MORENO VALLE ABDALA
DIRECTOR GENERAL



LUCILA MOLINA REYNOSO
DIRECTORA DE ADMINISTRACIÓN Y FINANZAS



ALINA MORENO SORIANO
JEFA DEL DEPARTAMENTO DE CONTABILIDAD

CARETERAS DE CUOTA PUEBLA

ESTADO DE SITUACIÓN FINANCIERA
Al 31 de Diciembre de 2021 y 2020
(Cifras en pesos)


	2021	2020	2021	2020
ACTIVO				
ACTIVO CIRCULANTE				
EFFECTIVO Y EQUIVALENTES	126,566,889.39	206,518,458.09	95,380,020.28	133,606,561.43
DERECHOS A RECIBIR EFFECTIVO O EQUIVALENTES	59,347.46	11,375,815.26	0.00	976,137.55
DERECHOS A RECIBIR BIENES O SERVICIOS	0.00	0.00	0.00	0.00
INVENTARIOS	0.00	0.00	0.00	0.00
PLASCENES	1,145,844.31	0.00	0.30	0.00
ESTIMACIÓN POR PÉRDIDAS O DETERIORO DE ACTIVOS CIRCULANTES	0.00	0.00	2,994,015.30	2,994,015.00
OTROS ACTIVOS CIRCULANTES	0.00	0.00	0.00	0.00
TOTAL DE ACTIVOS CIRCULANTES	129,772,081.15	217,894,273.35	99,374,335.58	137,576,713.98
ACTIVO NO CIRCULANTE				
INVERSIONES FINANCIERAS A LARGO PLAZO	0.00	0.00	0.00	0.00
DERECHOS A RECIBIR EFFECTIVO O EQUIVALENTES A LARGO PLAZO	22,669,393.36	22,795,007.89	11,403,133.65	0.00
BIENES IMPUEBLES, INFRAESTRUCTURA Y CONSTRUCCIONES EN PROCESO	241,159,056.67	240,845,254.63	0.00	0.00
BIENES MUEBLES	15,546,749.02	16,147,615.84	0.00	0.00
ACTIVOS INTANGIBLES	703,610.39	502,232.01	0.00	0.00
DEPRECIACIÓN, DETERIORO Y AMORTIZACIÓN ACUMULADA DE BIENES	-5,148,241.62	-3,770,417.61	0.00	0.00
ACTIVOS DIFERIDOS	19,345.28	19,345.28	83,713,033.00	72,312,899.35
ESTIMACIÓN POR PÉRDIDA O DETERIORO DE ACTIVOS NO CIRCULANTES	0.00	0.00	0.00	0.00
OTROS ACTIVOS NO CIRCULANTES	3,670,301,635.84	3,670,216,247.08	173,297,066.29	208,891,613.33
TOTAL DE ACTIVOS NO CIRCULANTES	3,945,276,548.54	3,945,465,284.92	274,598.23	14,650.00
PASIVO				
PASIVO CIRCULANTE				
CUENTAS POR PAGAR A CORTO PLAZO				
DOCUMENTOS POR PAGAR A CORTO PLAZO				
PROCIÓN A CORTO PLAZO DE LA DEUDA PÚBLICA A LARGO PLAZO				
TÍTULOS Y VALORES A CORTO PLAZO				
PASIVOS DIFERIDOS A CORTO PLAZO				
FONDOS Y BIENES DE TERCEROS EN GARANTÍA Y/O ADMINISTRACIÓN A CORTO PLAZO				
PROVISIONES A CORTO PLAZO				
OTROS PASIVOS A CORTO PLAZO				
TOTAL DE PASIVOS CIRCULANTES				
PASIVO NO CIRCULANTE				
CUENTAS POR PAGAR A LARGO PLAZO				
DOCUMENTOS POR PAGAR A LARGO PLAZO				
DEUDA PÚBLICA A LARGO PLAZO				
PASIVOS DIFERIDOS A LARGO PLAZO				
FONDOS Y BIENES DE TERCEROS EN GARANTÍA Y/O ADMINISTRACIÓN A LARGO PLAZO				
PROVISIONES A LARGO PLAZO				
TOTAL DE PASIVOS NO CIRCULANTES				
TOTAL DEL PASIVO				
HACIENDA PÚBLICA / PATRIMONIO				
HACIENDA PÚBLICA/PATRIMONIO CONTRIBUIDO				
APORTACIONES				
DONACIONES DE CAPITAL				
ACTUALIZACIÓN DE LA HACIENDA PÚBLICA/PATRIMONIO				

CARRETERAS DE CUOTA PUEBLA

ESTADO DE SITUACIÓN FINANCIERA
Al 31 de Diciembre de 2021 y 2020
(Cifras en pesos)

	2021	2020
HACIENDA PÚBLICA/PATRIMONIO GENERADO	3,901,476,975.18	3,954,653,894.94
RESULTADOS DEL EJERCICIO (AHORRO / DESAHORRO)	-42,079,541.71	-144,035,591.31
RESULTADOS DE EJERCICIOS ANTERIORES	3,943,556,516.89	4,098,689,486.25
REVALÚOS	0.00	0.00
RESERVAS	0.00	0.00
RECTIFICACIONES DE RESULTADOS DE EJERCICIOS ANTERIORES	0.00	0.00
EXCESO O INSUFICIENCIA EN LA ACTUALIZACIÓN DE LA HACIENDA PÚBLICA/PATRIMONIO	0.00	0.00
RESULTADO POR POSICIÓN MONETARIA	0.00	0.00
RESULTADO POR TENENCIA DE ACTIVOS NO MONETARIOS	0.00	0.00
TOTAL HACIENDA PÚBLICA/PATRIMONIO.....	3,901,751,563.41	3,954,667,944.94
TOTAL DEL PASIVO Y HACIENDA PÚBLICA/PATRIMONIO...	4,075,048,629.69	4,164,559,558.27
TOTAL DEL ACTIVO.....	4,075,048,629.69	4,164,559,558.27

Bajo protesta de decir verdad declaramos que los Estados Financieros y sus notas, son razonablemente correctos y son responsabilidad del emisor.


 JUAN CARLOS MORENO VALLE ABDALA
 DIRECTOR GENERAL


 LUCINA MOLINA REYNOSO
 DIRECTORA DE ADMINISTRACIÓN Y FINANZAS


 ALINA MORENO SORIANO
 JEFA DEL DEPARTAMENTO DE CONTABILIDAD

CARRETERAS DE CUOTA PUEBLA

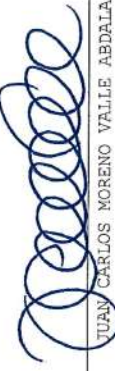
ESTADO DE VARIACIÓN EN LA HACIENDA PÚBLICA
Del 1 de Enero al 31 de Diciembre de 2021
(Cifras en pesos)

Concepto	Hacienda Pública/ Patrimonio Contribuido	Hacienda Pública/ Patrimonio Generado de Ejercicios Ant.	Hacienda Pública/ Patrimonio Generado del Ejercicio	Exceso o Insuficiencia en la Actualización de la Hacienda Pública / Patrimonio /	TOTAL
Hacienda Pública / Patrimonio Contribuido Neto 2020	14,050.00				14,050.00
Aportaciones	0.00				0.00
Donaciones de Capital	14,050.00				14,050.00
Actualización de la Hacienda Pública/Patrimonio	0.00				0.00
Hacienda Pública / Patrimonio Generado Neto 2020		4,098,689,486.25	-144,035,591.31		3,954,653,894.94
Resultados del Ejercicio (Ahorro/Desahorro)			-144,035,591.31		-144,035,591.31
Resultados de Ejercicios Anteriores		4,098,689,486.25			4,098,689,486.25
Revalúos		0.00			0.00
Reservas		0.00			0.00
Rectificaciones de Resultados de Ejercicios Anteriores		0.00			0.00
Exceso o Insuficiencia en la Actualización de la Hacienda Pública/Patrimonio Neto 2020				0.00	0.00
Resultado por Posición Monetaria				0.00	0.00
Resultado por Tenencia de Activos no Monetarios				0.00	0.00
Hacienda Pública / Patrimonio Neto Final 2020	14,050.00	4,098,689,486.25	-144,035,591.31		3,954,667,944.94
Cambios en la Hacienda Pública / Patrimonio Contribuido Neto 2021	260,538.23				260,538.23
Aportaciones	0.00				0.00
Donaciones de Capital	260,538.23				260,538.23
Actualización de la Hacienda Pública/Patrimonio	0.00				0.00

ESTADO DE VARIACIÓN EN LA HACIENDA PÚBLICA
Del 1 de Enero al 31 de Diciembre de 2021
(Cifras en pesos)

Variaciones de la Hacienda Pública / Patrimonio Generado Neto 2021	101,956,049.60	101,956,049.60	-53,176,919.76
Resultados del Ejercicio (Ahorro/Desahorro)	-42,079,541.71	-42,079,541.71	-42,079,541.71
Resultados de Ejercicios Anteriores Revalúos	144,035,591.31	144,035,591.31	-11,097,378.05
Reservas	0.00	0.00	0.00
Rectificaciones de Resultados de Ejercicios Anteriores	0.00	0.00	0.00
Cambios en el Exceso o Insuficiencia en la Actualización de la Hacienda Pública/Patrimonio Neto 2021	0.00	0.00	0.00
Resultado por Posición Monetaria	0.00	0.00	0.00
Resultado por Tenencia de Activos no Monetarios	0.00	0.00	0.00
Hacienda Pública / Patrimonio Neto Final 2021	274,588.23	3,943,556,516.89	-42,079,541.71

Bajo protesta de decir verdad declaramos que los Estados Financieros y sus notas,
son razonablemente correctos y son responsabilidad del emisor.


JUAN CARLOS MORENO VALLE ABDALA
DIRECTOR GENERAL


LUCÍA MOLINA REYNOSO
DIRECTORA DE ADMINISTRACIÓN Y FINANZAS


ALINA MORENO SORIANO
JEFA DEL DEPARTAMENTO DE CONTABILIDAD

CARRETERAS DE CUOTA PUEBLA

ESTADO DE CAMBIOS EN LA SITUACIÓN FINANCIERA
Al 31 de Diciembre de 2021 y 2020
(Cifras en pesos)

	Origen	Aplicación
ACTIVO	89,510,928.58	-
ACTIVO CIRCULANTE	88,122,192.20	-
EFECTIVO Y EQUIVALENTES	77,951,568.71	-
DERECHOS A RECIBIR EFECTIVO O EQUIVALENTES	11,316,467.80	-
DERECHOS A RECIBIR BIENES O SERVICIOS	-	-
INVENTARIOS	-	-
ALMACENES	-	1,145,844.31
ESTIMACIÓN POR PÉRDIDAS O DETERIORO DE	-	-
ACTIVOS CIRCULANTES	-	-
OTROS ACTIVOS CIRCULANTES	-	-
ACTIVO NO CIRCULANTE	1,388,736.38	-
INVERSIONES FINANCIERAS A LARGO PLAZO	-	-
DERECHOS A RECIBIR EFECTIVO O EQUIVALENTES A LARGO PLAZO	15,614.53	-
BIENES INMUEBLES, INFRAESTRUCTURA Y CONSTRUCCIONES EN PROCESO	-	313,801.84
BIENES MUEBLES	600,866.62	-
ACTIVOS INTANGIBLES	-	206,378.38
DEPRECIACIÓN, DETERIORO Y AMORTIZACIÓN ACUMULADA DE BIENES	1,377,824.21	-
ACTIVOS DIFERIDOS	-	-
ESTIMACIÓN POR PÉRDIDA O DETERIORO DE	-	-
ACTIVOS NO CIRCULANTES	-	-
OTROS ACTIVOS NO CIRCULANTES	-	85,388.76
PASIVO	-	36,594,547.05
PASIVO CIRCULANTE	-	47,994,680.70
CUENTAS POR PAGAR A CORTO PLAZO	-	47,028,541.15
DOCUMENTOS POR PAGAR A CORTO PLAZO	-	976,137.55
PORCIÓN A CORTO PLAZO DE LA DEUDA PÚBLICA A LARGO PLAZO	-	-
TÍTULOS Y VALORES A CORTO PLAZO	-	-
PASIVOS DIFERIDOS A CORTO PLAZO	-	-
FONDOS Y BIENES DE TERCEROS EN GARANTÍA Y/O ADMINISTRACIÓN A CORTO PLAZO	-	-
PROVISIONES A CORTO PLAZO	-	-
OTROS PASIVOS A CORTO PLAZO	9,998.00	-
PASIVO NO CIRCULANTE	11,400,133.65	-
CUENTAS POR PAGAR A LARGO PLAZO	11,400,133.65	-
DOCUMENTOS POR PAGAR A LARGO PLAZO	-	-
DEUDA PÚBLICA A LARGO PLAZO	-	-
PASIVOS DIFERIDOS A LARGO PLAZO	-	-
FONDOS Y BIENES DE TERCEROS EN GARANTÍA Y/O ADMINISTRACIÓN A LARGO PLAZO	-	-
PROVISIONES A LARGO PLAZO	-	-
HACIENDA PÚBLICA/PATRIMONIO	-	52,916,381.53

CARRETERAS DE CUOTA PUEBLA

ESTADO DE CAMBIOS EN LA SITUACIÓN FINANCIERA
Al 31 de Diciembre de 2021 y 2020
(Cifras en pesos)

	Origen	Aplicación
HACIENDA PÚBLICA/PATRIMONIO CONTRIBUIDO	260,538.23	-
APORTACIONES	-	-
DONACIONES DE CAPITAL	260,538.23	-
ACTUALIZACIÓN DE LA HACIENDA PÚBLICA/PATRIMONIO	-	-
HACIENDA PÚBLICA/PATRIMONIO GENERADO	-	53,176,919.76
RESULTADOS DEL EJERCICIO (AHORRO / DESAHORRO)	101,956,049.60	-
RESULTADOS DE EJERCICIOS ANTERIORES	-	155,132,969.36
REVALÚOS	-	-
RESERVAS	-	-
RECTIFICACIONES DE RESULTADOS DE EJERCICIOS ANTERIORES	-	-
EXCESO O INSUFICIENCIA EN LA ACTUALIZACIÓN DE LA HACIENDA PÚBLICA/PATRIMONIO	-	-
RESULTADO POR POSICIÓN MONETARIA	-	-
RESULTADO POR TENENCIA DE ACTIVOS NO MONETARIOS	-	-

Bajo protesta de decir verdad declaramos que los Estados Financieros y sus notas, son razonablemente correctos y son responsabilidad del emisor.



JUAN CARLOS MORENO VALLE ABDALA
DIRECTOR GENERAL



LUCILA MOLINA REYNOSO
DIRECTORA DE ADMINISTRACIÓN Y FINANZAS



ALINA MORENO SORIANO
JEFA DEL DEPARTAMENTO DE CONTABILIDAD

CARRETERAS DE CUOTA PUEBLA

ESTADO DE FLUJOS DE EFECTIVO
Del 1 de Enero al 31 de Diciembre de 2021 y 2020
(Cifras en pesos)

Concepto	2021	2020
FLUJOS DE EFECTIVO DE LAS ACTIVIDADES DE OPERACIÓN		
ORIGEN	960,805,527.92	0.00
IMPUESTOS	0.00	0.00
CUOTAS Y APORTACIONES DE SEGURIDAD SOCIAL	0.00	0.00
CONTRIBUCIONES DE MEJORAS	0.00	0.00
DERECHOS	15,209,200.74	0.00
PRODUCTOS	5,623,666.44	0.00
APROVECHAMIENTOS	3,148,673.02	0.00
INGRESOS POR VENTAS DE BIENES, PRESTACIÓN DE SERVICIOS Y OTROS INGRESOS	223,113,065.00	0.00
PARTICIPACIONES, APORTACIONES, CONVENIOS, INCENTIVOS DERIV. DE LA COLAB. FISCAL Y FONDOS DIST. DE APORT.	645,327,221.54	0.00
TRANSFERENCIAS, ASIGNACIONES, SUBSIDIOS Y SUBVENCIONES, Y PENSIONES Y JUBILACIONES	68,383,701.18	0.00
OTROS ORÍGENES DE OPERACIÓN	0.00	0.00
APLICACIÓN	915,832,856.08	0.00
SERVICIOS PERSONALES	38,076,785.72	0.00
MATERIALES Y SUMINISTROS	8,074,773.25	0.00
SERVICIOS GENERALES	869,681,297.11	0.00
TRANSFERENCIAS INTERNAS Y ASIGNACIONES AL SECTOR PÚBLICO	0.00	0.00
TRANSFERENCIAS AL RESTO DEL SECTOR PÚBLICO	0.00	0.00
SUBSIDIOS Y SUBVENCIONES	0.00	0.00
AYUDAS SOCIALES	0.00	0.00
PENSIONES Y JUBILACIONES	0.00	0.00
TRANSFERENCIAS A FIDEICOMISOS, MANDATOS Y OTROS ANÁLOGOS	0.00	0.00
TRANSFERENCIAS A LA SEGURIDAD SOCIAL	0.00	0.00
DONATIVOS	0.00	0.00
TRANSFERENCIAS AL EXTERIOR	0.00	0.00
PARTICIPACIONES	0.00	0.00
APORTACIONES	0.00	0.00
CONVENIOS	0.00	0.00
OTRAS APLICACIONES DE OPERACIÓN	0.00	0.00
FLUJOS NETOS DE EFECTIVO POR ACTIVIDADES DE OPERACIÓN	44,972,671.84	0.00

CARRETERAS DE CUOTA PUEBLA

ESTADO DE FLUJOS DE EFECTIVO
 Del 1 de Enero al 31 de Diciembre de 2021 y 2020
 (Cifras en pesos)

Concepto	2021	2020
FLUJOS DE EFECTIVO DE LAS ACTIVIDADES DE INVERSIÓN		
ORIGEN	0.00	0.00
BIENES INMUEBLES, INFRAESTRUCTURA Y CONSTRUCCIONES EN PROCESO	0.00	0.00
BIENES MUEBLES	0.00	0.00
OTROS ORÍGENES DE INVERSIÓN	0.00	0.00
APLICACIÓN	1,046,017.64	0.00
BIENES INMUEBLES, INFRAESTRUCTURA Y CONSTRUCCIONES EN PROCESO	313,801.84	0.00
BIENES MUEBLES	299,991.42	0.00
OTRAS APLICACIONES DE INVERSIÓN	432,224.38	0.00
FLUJOS NETOS DE EFECTIVO POR ACTIVIDADES DE INVERSIÓN	-1,046,017.64	0.00
FLUJOS DE EFECTIVO DE LAS ACTIVIDADES DE FINANCIAMIENTO		
ORIGEN	388,623,496.60	206,518,458.09
ENDEUDAMIENTO NETO	0.00	0.00
INTERNO	0.00	0.00
EXTERNO	0.00	0.00
OTROS ORÍGENES DE FINANCIAMIENTO	388,623,496.60	206,518,458.09
APLICACIÓN	510,501,719.51	0.00
SERVICIOS DE LA DEUDA	0.00	0.00
INTERNO	0.00	0.00
EXTERNO	0.00	0.00
OTRAS APLICACIONES DE FINANCIAMIENTO	510,501,719.51	0.00
FLUJOS NETOS DE EFECTIVO POR ACTIVIDADES DE FINANCIAMIENTO	-121,878,222.91	206,518,458.09
TOTAL FLUJOS NETOS DE EFECTIVO	-77,951,568.71	206,518,458.09

CARRETERAS DE CUOTA PUEBLA

ESTADO DE FLUJOS DE EFECTIVO
 Del 1 de Enero al 31 de Diciembre de 2021 y 2020
 (Cifras en pesos)

Concepto	2021	2020
Incremento/Disminución Neta en el Efectivo y Equivalentes al Efectivo	-77,951,568.71	206,518,458.09
Efectivo y Equivalentes al Efectivo al Inicio del Ejercicio	206,518,458.09	0.00
Efectivo y Equivalentes al Efectivo al Final del Ejercicio	128,566,889.38	206,518,458.09

Bajo protesta de decir verdad declaramos que los Estados Financieros y sus notas, son razonablemente correctos y son responsabilidad del emisor.


 JUAN CARLOS MORENO VALLE ABDALA
 DIRECTOR GENERAL


 LUCILA MOLINA REYNOSO
 DIRECTORA DE ADMINISTRACIÓN Y FINANZAS


 ALINA MORENO SORIANO
 JEFA DEL DEPARTAMENTO DE CONTABILIDAD

CARRETERAS DE CUOTA PUEBLA

INFORME SOBRE PASIVOS CONTINGENTES

Al 31 de Diciembre de 2021

(Cifras en pesos)

Bajo protesta de decir verdad declaramos que los Estados Financieros y sus notas,
son razonablemente correctos y son responsabilidad del Emisor.



JUAN CARLOS MORENO VALLE ABDALA
DIRECTOR GENERAL



LUCILA MOLINA REYNOSO
DIRECTORA DE ADMINISTRACIÓN Y FINANZAS



ALINA MORENO SORIANO
JEFA DEL DEPARTAMENTO DE CONTABILIDAD

CARRETERAS DE CUOTA PUEBLA

ESTADO ANALÍTICO DEL ACTIVO
Del 1 de Enero al 31 de Diciembre de 2021
(Cifras en pesos)

Concepto	Saldo Inicial 1	Cargos del periodo 2	Abonos del periodo 3	Saldo final 4=(1+2-3)	Variación del periodo 5=(4-1)
ACTIVO	4,164,359,358.27	6,250,452,708.31	6,339,963,636.89	4,075,048,629.69	-89,510,928.58
ACTIVO CIRCULANTE	217,894,273.35	2,316,652,307.07	2,404,774,499.27	129,772,081.15	-88,122,192.20
EFFECTIVO Y EQUIVALENTES	206,518,458.09	1,349,429,024.52	1,427,380,593.23	128,566,889.38	-77,951,568.71
DERECHOS A RECIBIR EFECTIVO O EQUIVALENTES	11,375,815.26	962,179,070.67	973,495,538.47	59,347.46	-11,316,467.80
DERECHOS A RECIBIR BIENES O SERVICIOS	0.00	1,672,088.45	1,672,088.45	0.00	0.00
INVENTARIOS	0.00	0.00	0.00	0.00	0.00
ALMACENES	0.00	3,372,123.43	2,226,279.12	1,145,844.31	1,145,844.31
ESTIMACIÓN POR PÉRDIDAS O DETERIORO DE ACTIVOS CIRCULANTES	0.00	0.00	0.00	0.00	0.00
OTROS ACTIVOS CIRCULANTES	0.00	0.00	0.00	0.00	0.00
ACTIVO NO CIRCULANTE	3,946,665,284.92	3,933,800,401.24	3,935,189,137.62	3,945,276,548.54	1,388,736.38
INVERSIONES FINANCIERAS A LARGO PLAZO	0.00	0.00	0.00	0.00	0.00
DERECHOS A RECIBIR EFECTIVO O EQUIVALENTES A LARGO PLAZO	22,705,007.89	24,385.47	40,000.00	22,689,393.36	-15,614.53
BIENES INMUEBLES, INFRAESTRUCTURA Y CONSTRUCCIONES EN PROCESO	240,845,254.63	241,159,056.47	240,845,254.63	241,159,056.47	313,801.84
BIENES MUEBLES	16,147,615.64	16,708,145.29	17,309,011.91	15,546,749.02	-600,866.62
ACTIVOS INTANGIBLES	502,232.01	934,456.39	728,078.01	708,610.39	206,378.38
DEPRECIACIÓN, DETERIORO Y AMORTIZACIÓN ACUMULADA DE BIENES	-3,770,417.61	4,672,721.78	6,050,545.99	-5,148,241.82	-1,377,824.21
ACTIVOS DIFERIDOS	19,345.28	0.00	0.00	19,345.28	0.00
ESTIMACIÓN POR PÉRDIDA O DETERIORO DE ACTIVOS NO CIRCULANTES	0.00	0.00	0.00	0.00	0.00
OTROS ACTIVOS NO CIRCULANTES	3,670,216,247.08	3,670,301,635.84	3,670,216,247.08	3,670,301,635.84	85,388.76

Bajo protesta de decir verdad declaramos que los Estados Financieros y sus notas, son razonablemente correctos y son responsabilidad del emisor.

CARRETERAS DE CUOTA PUEBLA

ESTADO ANALÍTICO DEL ACTIVO
Del 1 de Enero al 31 de Diciembre de 2021
(Cifras en pesos)



JUAN CARLOS MORENO VALLE
DIRECTOR GENERAL



LUCILA MOLL
DIRECTORA DE ADMINISTRACIÓN Y FINANZAS



ALINA MORENO SORIANO
JEFA DEL DEPARTAMENTO DE CONTABILIDAD


CARRETERAS DE CUOTA PUEBLA

ESTADO ANALÍTICO DE LA DEUDA Y OTROS PASIVOS
Del 1 de Enero al 31 de Diciembre de 2021
(Cifras en pesos)

DENOMINACIÓN DE LAS DEUDAS	Moneda de Contratación	Institución o País Acreedor	Saldo Inicial del Periodo	Saldo Final del Periodo
DEUDA PÚBLICA				
CORTO PLAZO				
DEUDA INTERNA				
Instituciones de Crédito			0.00	0.00
Títulos y Valores			0.00	0.00
Arrendamientos financieros			0.00	0.00
DEUDA EXTERNA				
Organismos Financieros Internacionales			0.00	0.00
Deuda Bilateral			0.00	0.00
Títulos y Valores			0.00	0.00
Arrendamientos Financieros			0.00	0.00
SUBTOTAL CORTO PLAZO			0.00	0.00
LARGO PLAZO				
DEUDA INTERNA				
Instituciones de Crédito			0.00	0.00
Títulos y Valores			0.00	0.00
Arrendamientos financieros			0.00	0.00
DEUDA EXTERNA				
Organismos Financieros Internacionales			0.00	0.00
Deuda Bilateral			0.00	0.00
Títulos y Valores			0.00	0.00
Arrendamientos Financieros			0.00	0.00
SUBTOTAL LARGO PLAZO			0.00	0.00
OTROS PASIVOS			209,891,613.33	173,297,066.28
TOTAL DEUDA Y OTROS PASIVOS			209,891,613.33	173,297,066.28

Bajo protesta de decir verdad declaramos que los Estados Financieros y sus notas, son razonablemente correctos y son responsabilidad del emisor.


JUAN CARLOS MORENO VALLE ABDALA
DIRECTOR GENERAL


LUCILA MOLINA REYNOSO
DIRECTORA DE ADMINISTRACIÓN Y FINANZAS


ALINA MORENO SORIANO
JEFA DEL DEPARTAMENTO DE CONTABILIDAD

ESTADO ANALÍTICO DE INGRESOS

Del 1 de Enero al 31 de Diciembre de 2021
(Cifras en pesos)

Rubro de Ingresos	Ingreso Estimado (1)	Aplicaciones y Reducciones (2)	Ingreso Modificado (3=1+2)	Ingreso Devenido (4)	Ingreso Recaudado (5)	Diferencia (6=5-4)
IMPUESTOS	0.00	0.00	0.00	0.00	0.00	0.00
CUOTAS Y APORTACIONES DE SEGURIDAD SOCIAL	0.00	0.00	0.00	0.00	0.00	0.00
CONTRIBUCIONES DE MEJORAS	0.00	0.00	0.00	0.00	0.00	0.00
DERECHOS	14,640,367.22	668,833.52	15,269,200.74	15,269,200.74	15,269,200.74	568,833.52
PRODUCTOS	0.00	5,623,666.44	5,623,666.44	5,623,666.44	5,623,666.44	5,623,666.44
AFROVECHAMIENTOS	0.00	3,148,673.02	3,148,673.02	3,148,673.02	3,148,673.02	3,148,673.02
INGRESOS POR VENTAS DE BIENES,	851,492,990.32	-824,292,742.29	227,200,236.03	223,113,685.00	223,113,685.00	-628,379,915.32
PRESTACIÓN DE SERVICIOS Y OTROS INGRESOS PARTICIPACIONES, APORTACIONES, CONVENIOS, INCENTIVOS DERIV. DE LA COLAB. FISCAL Y FONDOS DIST. DE APORT	507,093,645.00	138,233,576.54	645,327,221.54	645,327,221.54	645,327,221.54	138,233,576.54
TRANSFERENCIAS, ASIGNACIONES, SUBSIDIOS Y SUBVENCIONES, Y PENSIONES Y JUBILACIONES	11,918,436.00	56,465,115.18	68,383,701.18	68,383,701.18	68,383,701.18	56,465,115.18
INGRESOS DERIVADOS DE FINANCIAMIENTOS	0.00	42,079,541.71	42,079,541.71	0.00	0.00	0.00
TOTAL	1,395,145,578.54	-379,173,338.98	1,006,972,242.66	960,805,527.92	960,805,527.92	
					Ingresos Excedentes	0.00

CARRETERAS DE CUOTA PUEBLA

ESTADO ANALÍTICO DE INGRESOS


Del 1 de Enero al 31 de Diciembre de 2022
(Cifras en pesos)

Estado Analítico de Ingresos por Fuente de Financiamiento	Ingreso Estimado (1)	Aplicaciones/ Reducciones (2)	Ingreso Modificado (3=1+2)	Ingreso Devengado (4)	Ingreso Recaudado (5)	Diferencia (6=5-1)
INGRESOS DEL PODER EJECUTIVO FEDERAL O ESTATAL Y DE LOS MUNICIPIOS	0.00	0.00	0.00	0.00	0.00	0.00
IMPUESTOS	0.00	0.00	0.00	0.00	0.00	0.00
CUOTAS Y APORTACIONES DE SEGURIDAD SOCIAL	0.00	0.00	0.00	0.00	0.00	0.00
CONTRIBUCIONES DE MEJORAS	0.00	0.00	0.00	0.00	0.00	0.00
DERECHOS	0.00	0.00	0.00	0.00	0.00	0.00
PRODUCTOS	0.00	0.00	0.00	0.00	0.00	0.00
APROVECHAMIENTOS	0.00	0.00	0.00	0.00	0.00	0.00
PARTICIPACIONES, APORTACIONES, CONTENIDOS, INCENTIVOS DERIV. DE LA COLAB. FISCAL Y FONDOS DIST. DE AFORT	0.00	0.00	0.00	0.00	0.00	0.00
TRANSFERENCIAS, ASIGNACIONES, SUBSIDIOS Y SUBVENCIONES, Y PENSIONES Y JUBILACIONES	0.00	0.00	0.00	0.00	0.00	0.00
INGRESOS DE LOS ENTES PÚBLICOS DE LOS PODERES LEGISLATIVO Y JUDICIAL, DE LOS ÓRGANOS AUTÓNOMOS Y DEL SECTOR PARAESTATAL O PARAMUNICIPAL, ASÍ COMO DE LAS EMPRESAS PRODUCTIVAS DEL ESTADO	965,411,566.32	-562,203,960.67	301,207,605.65	297,120,432.62	297,120,432.62	-566,291,133.70
CUOTAS Y APORTACIONES DE SEGURIDAD SOCIAL	0.00	0.00	0.00	0.00	0.00	0.00
PRODUCTOS	0.00	5,623,666.44	5,623,666.44	5,623,666.44	5,623,666.44	5,623,666.44
INGRESOS POR VENTAS DE BIENES, PRESTACIÓN DE SERVICIOS Y OTROS INGRESOS	651,492,960.32	-624,292,742.29	227,200,218.03	223,113,065.00	222,113,065.00	-628,379,915.32
TRANSFERENCIAS, ASIGNACIONES, SUBSIDIOS Y SUBVENCIONES, Y PENSIONES Y JUBILACIONES	11,918,586.00	56,465,115.18	68,383,701.18	68,383,701.18	68,383,701.18	56,465,115.18

ESTADO ANALÍTICO DE INGRESOS
Del 1 de Enero al 31 de Diciembre de 2021
(Cifras en pesos)

Estado Analítico de Ingresos por Fuente de Financiamiento	Ingreso Estimado (1)	Ampliaciones/ Reducciones (2)	Ingreso Modificado (3=1+2)	Ingreso Devengado (4)	Ingreso Recaudado (5)	Diferencia (6=5-1)
INGRESOS DERIVADOS DE FINANCIAMIENTO	0.00	42,079,541.71	42,079,541.71	0.00	0.00	0.00
INGRESOS DERIVADOS DE FINANCIAMIENTOS	0.00	42,079,541.71	42,079,541.71	0.00	0.00	0.00
TOTAL	863,411,566.32	-520,124,418.96	343,287,147.36	297,120,432.62	297,120,432.62	0.00
					Ingresos Excedentes	0.00

Bajo protesta de decir verdad declaramos que los Estados Financieros y sus notas,
son razonablemente correctos y son responsabilidad del emisor.


JUAN CARLOS MORENO VALLE ABDALA
DIRECTOR GENERAL


LUCILA MOLINA REYNOSO
DIRECTORA DE ADMINISTRACIÓN Y FINANZAS



ALINA MORENO SORIANO
JEFA DEL DEPARTAMENTO DE CONTABILIDAD

CARRETERAS DE CUOTA PUEBLA

ESTADO ANALÍTICO DEL EJERCICIO DEL PRESUPUESTO DE EGRESOS
 CLASIFICACIÓN ADMINISTRATIVA
 Del 1 de Enero al 31 de Diciembre de 2021
 (Cifras en pesos)

Concepto	Egreso Aprobado (1)	Ampliaciones/Reducciones (2)	Egreso Modificado (3=1+2)	Egreso Devengado (4)	Egreso Pagado (5)	Subejercicio (6=3-4)
2 SECTOR PUBLICO DE LAS ENTIDADES FEDERATIVAS	1,385,145,578.54	-378,173,335.88	1,006,972,242.66	1,002,570,806.95	916,878,873.72	4,401,435.71
2.1 SECTOR PUBLICO NO FINANCIERO	1,385,145,578.54	-378,173,335.88	1,006,972,242.66	1,002,570,806.95	916,878,873.72	4,401,435.71
2.1.1 GOBIERNO GENERAL ESTATAL O DEL DISTRITO FEDERAL	1,385,145,578.54	-378,173,335.88	1,006,972,242.66	1,002,570,806.95	916,878,873.72	4,401,435.71
2.1.1.1.2 ENTIDADES PARAESTATALES Y FIDEICOMISOS NO EMPRESARIALES Y NO FINANCIEROS	1,385,145,578.54	-378,173,335.88	1,006,972,242.66	1,002,570,806.95	916,878,873.72	4,401,435.71
2.1.1.1.2.34 CARRETERAS DE CUOTA PUEBLA	1,385,145,578.54	-378,173,335.88	1,006,972,242.66	1,002,570,806.95	916,878,873.72	4,401,435.71
000 RAMO GENERAL	0.00	0.00	0.00	0.00	0.00	0.00
0201 DIRECCION GENERAL	3,607,736.73	-1,108,435.94	2,499,300.79	2,499,300.79	2,493,343.03	0.00
0202 DIRECCION DE TRANSPORTE MASIVO	3,103,503.86	-1,031,591.29	2,051,910.57	2,051,910.57	2,046,220.44	0.00
0203 SUBDIRECCION DE OPERACION DEL TRANSPORTE	25,891,164.04	-4,241,532.22	21,639,631.82	17,238,196.11	17,129,237.30	4,401,435.71
0204 LINEA 1	327,241,966.76	-107,955,133.92	219,286,832.84	219,286,832.84	203,193,517.78	0.00
0205 LINEA 2	449,850,337.97	-56,442,648.37	393,407,689.00	393,407,689.00	356,278,490.17	0.00
0206 LINEA 3	268,267,187.80	10,081,323.27	278,348,511.07	278,348,511.07	253,375,899.67	0.00
0207 SUBDIRECCION DE GESTION ADMINISTRATIVA DEL TRANSPORTE	3,458,462.42	-785,523.83	2,672,938.59	2,672,938.59	2,656,297.03	0.00
0208 TREN TURISTICO	36,725,142.47	21,522,259.50	58,247,401.97	58,247,401.97	51,186,813.99	0.00
0209 DIRECCION DE ANALISIS Y SEGUIMIENTO TECNICO	5,614,836.42	-2,281,962.68	3,332,873.74	3,332,873.74	3,315,169.61	0.00
0210 SUBDIRECCION DE SEGUIMIENTO TECNICO	4,841,060.07	-1,511,767.52	3,329,292.55	3,329,292.55	3,316,316.71	0.00
0211 DIRECCION DE ASUNTOS JURIDICOS	235,884,391.15	-225,656,283.68	10,228,107.47	10,228,107.47	10,219,472.27	0.00
0212 DIRECCION DE ADMINISTRACION Y FINANZAS	20,669,790.85	-8,742,038.60	11,927,752.25	11,927,752.25	11,668,095.72	0.00
DA3J CARRETERAS DE CUOTA PUEBLA	0.00	0.00	0.00	0.00	0.00	0.00
TOTAL DEL GASTO	1,385,145,578.54	-378,173,335.88	1,006,972,242.66	1,002,570,806.95	916,878,873.72	4,401,435.71

Bajo protesta de decir verdad declaramos que los Estados Financieros y sus notas, son razonablemente correctos y son responsabilidad del emisor.


 JUAN CARLOS MORENO VALLE ABDALA
 DIRECTOR GENERAL


 LUCÍA MOLINA REYNOSO
 DIRECTORA DE ADMINISTRACIÓN Y FINANZAS

) CARRETERAS DE CUOTA PUEBLA)

ESTADO ANALÍTICO DEL EJERCICIO DEL PRESUPUESTO DE EGRESOS
CLASIFICACIÓN ADMINISTRATIVA
Del 1 de Enero al 31 de Diciembre de 2021
(Cifras en pesos)




ALINA MORENO SORIANO
JEFA DEL DEPARTAMENTO DE CONTABILIDAD

ESTADO ANALÍTICO DEL EJERCICIO DEL PRESUPUESTO DE EGRESOS
 CLASIFICACIÓN ECONÓMICA (POR TIPO DE GASTO)
 Del 1 de Enero al 31 de Diciembre de 2021
 (Cifras en pesos)

Concepto	Egreso Aprobado (1)	Ampliaciones/Reducciones (2)	Egreso Modificado (3=1+2)	Egreso Devengado (4)	Egreso Pagado (5)	Subejercicio (6=3-4)
1 GASTO CORRIENTE	1,313,497,798.54	-307,571,573.52	1,005,926,225.02	1,001,524,789.31	915,832,856.08	4,401,435.71
2 GASTO DE CAPITAL	71,647,780.00	-70,601,762.36	1,046,017.64	1,046,017.64	1,046,017.64	0.00
3 AMORTIZACIÓN DE LA DEUDA Y DISMINUCIÓN DE PASIVOS	0.00	0.00	0.00	0.00	0.00	0.00
4 PENSIONES Y JUBILACIONES	0.00	0.00	0.00	0.00	0.00	0.00
5 PARTICIPACIONES	0.00	0.00	0.00	0.00	0.00	0.00
TOTAL DEL GASTO	1,385,145,578.54	-378,173,335.88	1,006,972,242.66	1,002,570,806.95	916,878,873.72	4,401,435.71

Bajo protesta de decir verdad declaramos que los Estados Financieros y sus notas, son razonablemente correctos y son responsabilidad del emisor.


 JUAN CARLOS MORENO VALLE ABDALA
 DIRECTOR GENERAL


 LUCÍA MOLINA REYNOSO
 DIRECTORA DE ADMINISTRACIÓN Y FINANZAS


 ALINA MORENO SORIANO
 JEFA DEL DEPARTAMENTO DE CONTABILIDAD

CARRETERAS DE CUOTA PUEBLA

ESTADO ANALÍTICO DEL EJERCICIO DEL PRESUPUESTO DE EGRESOS
 CLASIFICACIÓN POR OBJETO DEL GASTO (CAPÍTULO Y CONCEPTO)
 Del 1 de Enero al 31 de Diciembre de 2021
 (Cifras en pesos)

Concepto	Egreso Aprobado (1)	Ampliaciones/Reducciones (2)	Egreso Modificado (3=1-2)	Egreso Devengado (4)	Egreso Pagado (5)	Subejercicio (6=3-4)
1 SERVICIOS PERSONALES	53,904,196.76	-11,279,554.62	42,624,634.16	39,223,198.45	39,076,785.72	4,401,435.71
1.1 REMUNERACIONES AL PERSONAL DE CARÁCTER PERMANENTE	13,049,884.32	-586,403.34	12,469,480.78	12,469,480.78	12,469,480.78	0.00
1.2 REMUNERACIONES AL PERSONAL DE CARÁCTER TRANSITORIO	2,550,661.69	-228,764.29	2,321,897.39	2,321,897.39	2,321,897.39	0.00
1.3 REMUNERACIONES ADICIONALES Y ESPECIALES	17,585,789.02	1,725,955.37	19,231,744.39	19,231,744.39	19,231,744.39	0.00
1.4 SEGURIDAD SOCIAL	3,476,071.55	-98,468.08	3,377,602.48	3,377,602.48	3,231,189.75	0.00
1.5 OTRAS PRESTACIONES SOCIALES Y ECONÓMICAS	7,321,792.20	-12,997,873.08	5,223,909.12	822,473.41	822,473.41	4,401,435.71
1.6 PREVISIONES	0.00	0.00	0.00	0.00	0.00	0.00
1.7 PAGO DE ESTÍMULOS A LAS Y LOS SERVIDORES PÚBLICOS	0.00	0.00	0.00	0.00	0.00	0.00
2 MATERIALES Y SUMINISTROS	6,890,268.35	-765,995.24	8,124,373.11	8,124,373.11	8,076,773.25	0.00
2.1 MATERIALES DE ADMINISTRACIÓN, EMISIÓN DE DOCUMENTOS Y ARTÍCULOS OFICIALES	3,621,992.35	1,976,827.36	5,598,819.91	5,598,819.91	5,549,220.05	0.00
2.2 ALIMENTOS Y UTENSILIOS	53,060.00	11,999.81	64,988.81	64,988.81	64,988.81	0.00
2.3 MATERIAS PRIMAS Y MATERIALES DE PRODUCCIÓN Y COMERCIALIZACIÓN	93,000.00	-93,000.00	0.00	0.00	0.00	0.00
2.4 MATERIALES Y ARTÍCULOS DE CONSTRUCCIÓN Y DE REPARACIÓN	869,960.00	-487,928.56	381,971.44	381,971.44	381,971.44	0.00
2.5 PRODUCTOS QUÍMICOS, FARMACÉUTICOS Y DE LABORATORIO	2,881,576.00	-1,509,938.76	1,342,637.24	1,342,637.24	1,342,637.24	0.00
2.6 COMBUSTIBLES, LUBRICANTES Y ADITIVOS	619,500.00	-185,802.99	432,697.01	432,697.01	432,697.01	0.00
2.7 VESTUARIO, BANCOS, FRENSOS DE PROTECCIÓN Y ARTÍCULOS DEPORTIVOS	112,000.00	-73,559.26	38,440.74	38,440.74	38,440.74	0.00
2.8 MATERIALES Y SUMINISTROS PARA SEGURIDAD PÚBLICA	0.00	0.00	0.00	0.00	0.00	0.00
2.9 HERRAMIENTAS, REFRACCIONES Y ACCESORIOS MENORES	670,300.00	-405,482.04	264,817.96	264,817.96	264,817.96	0.00
3 SERVICIOS GENERALES	1,250,703,341.41	-395,526,123.66	955,177,217.75	955,177,217.75	955,177,217.75	0.00
3.1 SERVICIOS BÁSICOS	4,452,650.00	1,899,436.77	6,352,088.77	6,352,088.77	6,352,088.77	0.00
3.2 SERVICIOS DE APRENDIZAJE	709,950.00	-400,459.91	308,450.09	308,450.09	307,033.03	0.00
3.3 SERVICIOS PROFESIONALES, CIENTÍFICOS, TÉCNICOS Y OTROS SERVICIOS	225,393,740.00	-169,551,874.34	56,841,865.66	56,841,865.66	56,841,865.66	0.00
3.4 SERVICIOS FINANCIEROS, BANCARIOS Y	262,425.00	164,111.26	426,531.26	426,531.26	426,531.26	0.00

CARRERAS DE CUOTA PUEBLA

ESTADO ANALÍTICO DEL EJERCICIO DEL PRESUPUESTO DE EGRESOS
 CLASIFICACIÓN POR OBJETO DEL GASTO (CAPÍTULO Y CONCEPTO)
 Del 1 de Enero al 31 de Diciembre de 2021
 (Cifras en pesos)

Concepto	Egreso Aprobado (1)	Ampliaciones/Reducciones (2)	Egreso Modificado (3=1+2)	Egreso Devengado (4)	Egreso Pagado (5)	Subejercicio (6=3-4)
COMERCIALES						
3.5 SERVICIOS DE INSTALACIÓN, REPARACIÓN, MANTENIMIENTO Y CONSERVACIÓN	55,672,811.47	-2,366,517.16	53,306,294.01	53,306,294.01	38,648,264.81	0.00
3.6 SERVICIOS DE COMUNICACIÓN SOCIAL Y PUBLICIDAD	0.00	0.00	0.00	0.00	0.00	0.00
3.7 SERVICIOS DE TRASLADO Y VIÁTICOS	230,200.00	-200,643.29	29,356.72	29,356.72	29,356.72	0.00
3.8 SERVICIOS OFICIALES	5,900.00	4,926.20	9,926.20	9,926.20	9,926.20	0.00
3.9 OTROS SERVICIOS GENERALES	963,977,769.94	-125,675,664.93	837,902,705.04	837,902,705.04	774,860,609.66	0.00
4 TRANSFERENCIAS, ASIGNACIONES, SUBSIDIOS Y OTRAS AYUDAS	0.00	0.00	0.00	0.00	0.00	0.00
4.1 TRANSFERENCIAS INTERNAS Y ASIGNACIONES AL SECTOR PÚBLICO	0.00	0.00	0.00	0.00	0.00	0.00
4.2 TRANSFERENCIAS AL RESTO DEL SECTOR PÚBLICO	0.00	0.00	0.00	0.00	0.00	0.00
4.3 SUBSIDIOS Y SUBVENCIONES	0.00	0.00	0.00	0.00	0.00	0.00
4.4 AYUDAS SOCIALES	0.00	0.00	0.00	0.00	0.00	0.00
4.5 PENSIONES Y JUBILACIONES	0.00	0.00	0.00	0.00	0.00	0.00
4.6 TRANSFERENCIAS A FIDEICOMISOS, MANDATOS Y OTROS ANÁLOGOS	0.00	0.00	0.00	0.00	0.00	0.00
4.7 TRANSFERENCIAS A LA SEGURIDAD SOCIAL	0.00	0.00	0.00	0.00	0.00	0.00
4.8 DONATIVOS	0.00	0.00	0.00	0.00	0.00	0.00
4.9 TRANSFERENCIAS AL EXTERIOR	0.00	0.00	0.00	0.00	0.00	0.00
E BIENES MUEBLES, INMOBILIARES E INTANGIBLES	71,647,780.00	-70,601,762.96	1,046,017.64	1,046,017.64	1,346,017.64	0.00
5.1 MOBILIARIO Y EQUIPO DE ADMINISTRACIÓN	60,237,200.00	-60,210,022.69	26,977.40	26,977.40	26,977.40	0.00
5.2 MOBILIARIO Y EQUIPO EDUCACIONAL Y RECREATIVO	40,300.00	15,436.04	58,436.04	58,436.04	58,436.04	0.00
5.3 EQUIPO E INSTRUMENTAL MÉDICO Y DE LABORATORIO	0.00	0.00	0.00	0.00	0.00	0.00
5.4 VEHÍCULOS Y EQUIPO DE TRANSPORTE	7,717,500.00	-7,672,893.96	44,616.34	44,616.34	44,616.34	0.00
5.5 EQUIPO DE DEFENSA Y SEGURIDAD	0.00	0.00	0.00	0.00	0.00	0.00
5.6 MAQUINARIA, OTROS EQUIPOS Y HERRAMIENTAS	106,800.00	53,161.64	159,961.64	159,961.64	159,961.64	0.00
5.7 ACTIVOS BIOLÓGICOS	0.00	0.00	0.00	0.00	0.00	0.00
5.8 BIENES INMUEBLES	0.00	313,601.84	313,601.84	313,601.84	313,601.84	0.00
5.9 ACTIVOS INTANGIBLES	3,546,490.00	-3,114,255.62	432,224.38	432,224.38	432,224.38	0.00
6 INVERSIÓN PÚBLICA	0.00	0.00	0.00	0.00	0.00	0.00

CARRETERAS DE CUOTA PUEBLA)

ESTADO ANALÍTICO DEL EJERCICIO DEL PRESUPUESTO DE EGRESOS
 CLASIFICACIÓN POR OBJETO DEL GASTO (CAPÍTULO Y CONCEPTO)
 Del 1 de Enero al 31 de Diciembre de 2021
 (Cifras en pesos)


Concepto	Egreso Aprobado (1)	Ampliaciones/Reducciones (2)	Egreso Modificado (3=1+2)	Egreso Devengado (4)	Egreso Pagado (5)	Subejercicio (6=3-4)
6.1 OBRAS PÚBLICAS EN BIENES DE DOMINIO PÚBLICO	0.00	0.00	0.00	0.00	0.00	0.00
6.2 OBRAS PÚBLICAS	0.00	0.00	0.00	0.00	0.00	0.00
6.3 PROYECTOS PRODUCTIVOS Y ACCIONES DE FOMENTO	0.00	0.00	0.00	0.00	0.00	0.00
7 INVERSIONES FINANCIERAS Y OTRAS PROVISIONES	0.00	0.00	0.00	0.00	0.00	0.00
7.1 INVERSIONES PARA EL FOMENTO DE ACTIVIDADES PRODUCTIVAS	0.00	0.00	0.00	0.00	0.00	0.00
7.2 ACCIONES Y PARTICIPACIONES DE CAPITAL	0.00	0.00	0.00	0.00	0.00	0.00
7.3 COMPRA DE TÍTULOS Y VALORES	0.00	0.00	0.00	0.00	0.00	0.00
7.4 CONCESIÓN DE PRÉSTAMOS	0.00	0.00	0.00	0.00	0.00	0.00
7.5 INVERSIONES EN FIDEICOMISOS, MANDATOS Y OTROS ANÁLOGOS	0.00	0.00	0.00	0.00	0.00	0.00
7.6 OTRAS INVERSIONES FINANCIERAS	0.00	0.00	0.00	0.00	0.00	0.00
7.9 PROVISIONES PARA CONTINGENCIAS Y OTRAS EROGACIONES ESPECIALES	0.00	0.00	0.00	0.00	0.00	0.00
8 PARTICIPACIONES Y APORTACIONES	0.00	0.00	0.00	0.00	0.00	0.00
8.1 PARTICIPACIONES	0.00	0.00	0.00	0.00	0.00	0.00
8.3 APORTACIONES	0.00	0.00	0.00	0.00	0.00	0.00
8.5 CONVENIOS	0.00	0.00	0.00	0.00	0.00	0.00
9 DEUDA PÚBLICA	0.00	0.00	0.00	0.00	0.00	0.00
9.1 AMORTIZACIÓN DE LA DEUDA PÚBLICA	0.00	0.00	0.00	0.00	0.00	0.00
9.2 INTERESES DE LA DEUDA PÚBLICA	0.00	0.00	0.00	0.00	0.00	0.00
9.3 COMISIONES DE LA DEUDA PÚBLICA	0.00	0.00	0.00	0.00	0.00	0.00
9.4 GASTOS DE LA DEUDA PÚBLICA	0.00	0.00	0.00	0.00	0.00	0.00
9.5 COSTO POR COBERTURAS	0.00	0.00	0.00	0.00	0.00	0.00
9.6 APOYOS FINANCIEROS	0.00	0.00	0.00	0.00	0.00	0.00
9.9 ADEUDOS DE EJERCICIOS FISCALES ANTERIORES (ADEFAS)	0.00	0.00	0.00	0.00	0.00	0.00

TOTAL DEL GASTO 1,365,145,573.34 -376,173,335.88 1,006,972,242.66 1,002,570,806.95 916,878,873.72 4,401,435.71

) CARRETERAS DE CUOTA PUEBLA)

ESTADO ANALÍTICO DEL EJERCICIO DEL PRESUPUESTO DE EGRESOS
CLASIFICACIÓN POR OBJETO DEL GASTO (CAPÍTULO Y CONCEPTO)
Del 1 de Enero al 31 de Diciembre de 2021
(Cifras en pesos)

Bajo protesta de decir verdad declaramos que los Estados Financieros y sus notas,
son razonablemente correctos y son responsabilidad del emisor.


JUAN CARLOS MORENO VALLE ABDALA
DIRECTOR GENERAL


LUCILA MOLINA REYNOSO
DIRECTORA DE ADMINISTRACIÓN Y FINANZAS


ALINA MORENO SORIANO
JEFA DEL DEPARTAMENTO DE CONTRABILIDAD

CARRETERAS DE CUOTA PUEBLA


ESTADO ANALÍTICO DEL EJERCICIO DEL PRESUPUESTO DE EGRESOS
 CLASIFICACIÓN FUNCIONAL (FINALIDAD Y FUNCIÓN)
 Del 1 de Enero al 31 de Diciembre de 2021
 (Cifras en pesos)

Concepto	Egreso Aprobado (1)	Ampliaciones/ Reducciones (2)	Egreso Modificado (3=1+2)	Egreso Devengado (4)	Egreso Pagado (5)	Subejercicio (6-3-4)
1 GOBIERNO	0.00	0.00	0.00	0.00	0.00	0.00
1.1 LEGISLACION	0.00	0.00	0.00	0.00	0.00	0.00
1.2 JUSTICIA	0.00	0.00	0.00	0.00	0.00	0.00
1.3 COORDINACION DE LA POLITICA DE GOBIERNO	0.00	0.00	0.00	0.00	0.00	0.00
1.4 RELACIONES EXTERIORES	0.00	0.00	0.00	0.00	0.00	0.00
1.5 ASUNTOS FINANCIEROS Y HACENDARIOS	0.00	0.00	0.00	0.00	0.00	0.00
1.6 SEGURIDAD NACIONAL	0.00	0.00	0.00	0.00	0.00	0.00
1.7 ASUNTOS DE ORDEN PUBLICO Y DE SEGURIDAD INTERIOR	0.00	0.00	0.00	0.00	0.00	0.00
1.8 OTROS SERVICIOS GENERALES	0.00	0.00	0.00	0.00	0.00	0.00
2 DESARROLLO SOCIAL	0.00	0.00	0.00	0.00	0.00	0.00
2.1 PROTECCION AMBIENTAL	0.00	0.00	0.00	0.00	0.00	0.00
2.2 VIVIENDA Y SERVICIOS A LA COMUNIDAD	0.00	0.00	0.00	0.00	0.00	0.00
2.3 SALUD	0.00	0.00	0.00	0.00	0.00	0.00
2.4 RECREACION, CULTURA Y OTRAS MANIFESTACIONES SOCIALES	0.00	0.00	0.00	0.00	0.00	0.00
2.5 EDUCACION	0.00	0.00	0.00	0.00	0.00	0.00
2.6 PROTECCION SOCIAL	0.00	0.00	0.00	0.00	0.00	0.00
2.7 OTROS ASUNTOS SOCIALES	0.00	0.00	0.00	0.00	0.00	0.00
3 DESARROLLO ECONOMICO	1,365,145,578.54	-378,172,335.98	1,006,972,242.66	1,002,570,806.95	916,876,873.72	4,401,435.71
3.1 ASUNTOS ECONOMICOS, COMERCIALES Y LABORALES EN GENERAL	0.00	0.00	0.00	0.00	0.00	0.00
3.2 AGROPECUARIA, SILVICULTURA, PESCA Y CAZA	0.00	0.00	0.00	0.00	0.00	0.00
3.3 COMESTIBLES Y ENERGIA	0.00	0.00	0.00	0.00	0.00	0.00
3.4 MINERIA, MANUFACTURAS Y CONSTRUCCION	0.00	0.00	0.00	0.00	0.00	0.00
3.5 TRANSPORTE	1,365,145,578.54	-378,172,335.98	1,006,972,242.66	1,002,570,806.95	916,876,873.72	4,401,435.71
3.6 COMUNICACIONES	0.00	0.00	0.00	0.00	0.00	0.00
3.7 TURISMO	0.00	0.00	0.00	0.00	0.00	0.00
3.8 CIENCIA, TECNOLOGIA E INNOVACION	0.00	0.00	0.00	0.00	0.00	0.00
3.9 OTRAS INDUSTRIAS Y OTROS ASUNTOS ECONOMICOS	0.00	0.00	0.00	0.00	0.00	0.00
4 OTRAS NO CLASIFICADAS EN FUNCIONES ANTERIORES	0.00	0.00	0.00	0.00	0.00	0.00

ESTADO ANALÍTICO DEL EJERCICIO DEL PRESUPUESTO DE EGRESOS
 CLASIFICACIÓN FUNCIONAL (FINALIDAD Y FUNCIÓN)
 Del 1 de Enero al 31 de Diciembre de 2021
 (Cifras en pesos)

Concepto	Egreso Aprobado (1)	Ampliaciones/Reducciones (2)	Egreso Modificado (3=1+2)	Egreso Devengado (4)	Egreso Pagado (5)	Subejercicio (6=3-4)
4.1 TRANSACCIONES DE LA DEUDA PÚBLICA / COSTO FINANCIERO DE LA DEUDA	0.00	0.00	0.00	0.00	0.00	0.00
4.2 TRANSFERENCIAS, PARTICIPACIONES Y APORTACIONES ENTRE DIFERENTES NIVELES Y ORDENES DE GOBIERNO	0.00	0.00	0.00	0.00	0.00	0.00
4.3 SANEAMIENTO DEL SISTEMA FINANCIERO	0.00	0.00	0.00	0.00	0.00	0.00
4.4 ADEUDOS DE EJERCICIOS FISCALES ANTERIORES	0.00	0.00	0.00	0.00	0.00	0.00
TOTAL DEL GASTO	1,385,145,578.54	-378,173,335.98	1,006,972,242.66	1,002,570,806.95	916,878,873.72	4,401,435.71

Bajo protesta de decir verdad declaramos que los Estados Financieros y sus notas, son razonablemente correctos y son responsabilidad del emisor.


 JUAN CARLOS MORENO VALLE ABDALA
 DIRECTOR GENERAL


 LUCILA MOLINA REYNOSO
 DIRECTORA DE ADMINISTRACIÓN Y FINANZAS


 ALINA MORENO SORIANO
 JEFA DEL DEPARTAMENTO DE CONTABILIDAD

CARRETERAS DE CUOTA PUEBLA

ENDEUDAMIENTO NETO

Del 1 de Enero al 31 de Diciembre de 2021
(Cifras en pesos)

Identificación de Crédito o Instrumento	Contratación/Coloc A	Amortización B	Endeudamiento Neto C = A - B
Créditos Bancarios			
Total Créditos Bancarios	0.00	0.00	0.00
Otros Instrumentos de Deuda			
Total Otros Instrumentos de Deuda	0.00	0.00	0.00
TOTAL	0.00	0.00	0.00

Bajo protesta de decir verdad declaramos que los Estados Financieros y sus notas, son razonablemente correctos y son responsabilidad del emisor.



JUAN CARLOS MORENO VALLE ABDALA
DIRECTOR GENERAL



LUCILA MEDINA REYNOSO
DIRECTORA DE ADMINISTRACIÓN Y FINANZAS



ALINA MORENO SORIANO
JEFA DEL DEPARTAMENTO DE CONTABILIDAD

CARRETERAS DE CUOTA PUEBLA

INTERESES DE LA DEUDA
Del 1 de Enero al 31 de Diciembre de 2021
(Cifras en pesos)

Identificación de Crédito o Instrumento	Devengado	Pagado
Créditos Bancarios		
Total de Intereses de Créditos Bancarios	0.00	0.00
Otros Instrumentos de Deuda		
Total de Intereses de Otros Instrumentos de Deuda	0.00	0.00
TOTAL	0.00	0.00

Bajo protesta de decir verdad declaramos que los Estados Financieros y sus notas, son razonablemente correctos y son responsabilidad del emisor.



JUAN CARLOS MORENO VALLE ABDALA
DIRECTOR GENERAL



LUCILA MOLINA REYNOSO
DIRECTORA DE ADMINISTRACIÓN Y FINANZAS



ALINA MORENO SORIANO
JEFA DEL DEPARTAMENTO DE CONTABILIDAD

CARRETERAS DE CUOTA PUEBLA

FLUJO DE FONDOS
Del 1 de Enero al 31 de Diciembre de 2021
(Cifras en pesos)

Concepto	Estimado/ Aprobado	Devengado	Recaudado/ Pagado
RUBROS DE INGRESO	1,385,145,578.54	960,805,527.92	960,805,527.92
IMPUESTOS	0.00	0.00	0.00
CUOTAS Y APORTACIONES DE SEGURIDAD SOCIAL	0.00	0.00	0.00
CONTRIBUCIONES DE MEJORAS	0.00	0.00	0.00
DERECHOS	14,640,367.22	15,209,200.74	15,209,200.74
PRODUCTOS	0.00	5,623,666.44	5,623,666.44
APROVECHAMIENTOS	0.00	3,148,673.02	3,148,673.02
INGRESOS POR VENTAS DE BIENES, PRESTACIÓN DE SERVICIOS Y OTROS INGRESOS	851,492,980.32	223,113,065.00	223,113,065.00
PARTICIPACIONES, APORTACIONES, CONVENTOS, INCENTIVOS DERIV. DE LA COLAB. FISCAL Y FONDOS DIST. DE APORT	507,093,645.00	645,327,221.54	645,327,221.54
TRANSFERENCIAS, ASIGNACIONES, SUBSIDIOS Y SUBVENCIONES, Y PENSIONES Y JUBILACIONES	11,918,586.00	68,383,701.18	68,383,701.18
INGRESOS DERIVADOS DE FINANCIAMIENTOS	0.00	0.00	0.00
CAPÍTULOS DE GASTO	1,385,145,578.54	1,002,570,806.95	916,878,873.72
SERVICIOS PERSONALES	53,904,188.78	38,223,198.45	38,076,785.72
MATERIALES Y SUMINISTROS	8,890,268.35	8,124,373.11	8,074,773.25
SERVICIOS GENERALES	1,250,703,341.41	955,177,217.75	869,681,297.11
TRANSFERENCIAS, ASIGNACIONES, SUBSIDIOS Y OTRAS AYUDAS	0.00	0.00	0.00
BIENES MUEBLES, INMUEBLES E INTANGIBLES	71,647,780.00	1,046,017.64	1,046,017.64
INVERSIÓN PÚBLICA	0.00	0.00	0.00
INVERSIONES FINANCIERAS Y OTRAS	0.00	0.00	0.00
PROVISIONES	0.00	0.00	0.00
PARTICIPACIONES Y APORTACIONES	0.00	0.00	0.00
DEUDA PÚBLICA	0.00	0.00	0.00
SUPERÁVIT/DEFICIT	0.00	-41,765,279.03	43,926,654.20

CARRETERAS DE CUOTA PUEBLA

FLUJO DE FONDOS
Del 1 de Enero al 31 de Diciembre de 2021
(Cifras en pesos)

Concepto	Estimado/ Aprobado	Devengado	Recaudado/ Pagado
NO ETIQUETADO	0.00	-41,765,279.03	43,926,654.20
RECURSOS FISCALES	0.00	0.00	0.00
FINANCIAMIENTOS INTERNOS	0.00	0.00	0.00
FINANCIAMIENTOS EXTERNOS	0.00	0.00	0.00
INGRESOS PROPIOS	0.00	-104,645,629.93	-70,872,464.90
RECURSOS FEDERALES	0.00	0.00	0.00
RECURSOS ESTATALES	0.00	62,880,350.90	114,799,119.10
OTROS RECURSOS	0.00	0.00	0.00
ETIQUETADO	0.00	0.00	0.00
RECURSOS FEDERALES	0.00	0.00	0.00
RECURSOS ESTATALES	0.00	0.00	0.00
OTROS RECURSOS	0.00	0.00	0.00
SUPERÁVIT/DEFICIT	0.00	-41,765,279.03	43,926,654.20

Bajo protesta de decir verdad declaramos que los Estados Financieros y sus notas,
son razonablemente correctos y son responsabilidad del emisor.



JUAN CARLOS MORENO VALLE ABDALA
DIRECTOR GENERAL



LUCILA MOLINA REYNOSO
DIRECTORA DE ADMINISTRACIÓN Y FINANZAS



ALINA MORENO SORIANO
JEFA DEL DEPARTAMENTO DE CONTABILIDAD

CARRETERAS DE CUOTA PUEBLA

GASTO POR CATEGORÍA PROGRAMÁTICA

Del 1 de Enero al 31 de Diciembre de 2021

(Cifras en pesos)

Concepto	Egreso Aprobado (1)	Ampliaciones/Reducciones (2)	Egreso Modificado (3=1+2)	Egreso Devengado (4)	Egreso Pagado (5)	Subejercicio (6=3-4)
Programas	1,385,145,578.54	-378,173,335.88	1,006,972,242.66	1,002,570,806.95	916,878,873.72	4,401,435.71
Subsidios: Sector Social y Privado o Entidades Federativas y Municipios						
Sujetos a Reglas de Operación:	0.00	0.00	0.00	0.00	0.00	0.00
Otros Subsidios	0.00	0.00	0.00	0.00	0.00	0.00
Desempeño de las Funciones	1,385,145,578.54	-378,173,335.88	1,006,972,242.66	1,002,570,806.95	916,878,873.72	4,401,435.71
E Prestación de Servicios Públicos	1,385,145,578.54	-378,173,335.88	1,006,972,242.66	1,002,570,806.95	916,878,873.72	4,401,435.71
E Provisión de Bienes Públicos	0.00	0.00	0.00	0.00	0.00	0.00
P Planeación, seguimiento y evaluación de Políticas públicas	0.00	0.00	0.00	0.00	0.00	0.00
F Promoción y fomento	0.00	0.00	0.00	0.00	0.00	0.00
G Regulación y supervisión	0.00	0.00	0.00	0.00	0.00	0.00
A Funciones de las Fuerzas Armadas (Únicamente Gobierno Federal)	0.00	0.00	0.00	0.00	0.00	0.00
R Específicos	0.00	0.00	0.00	0.00	0.00	0.00
K Proyectos de Inversión	0.00	0.00	0.00	0.00	0.00	0.00
Administrativos y de Apoyo	0.00	0.00	0.00	0.00	0.00	0.00
M Apoyo al proceso presupuestario y para mejorar la eficiencia institucional	0.00	0.00	0.00	0.00	0.00	0.00
O Apoyo a la función pública y al mejoramiento de la gestión	0.00	0.00	0.00	0.00	0.00	0.00
Operaciones ajenas	0.00	0.00	0.00	0.00	0.00	0.00
Compromisos	0.00	0.00	0.00	0.00	0.00	0.00
Obligaciones de cumplimiento de resolución jurisdiccional	0.00	0.00	0.00	0.00	0.00	0.00
Desastres Naturales	0.00	0.00	0.00	0.00	0.00	0.00
Obligaciones	0.00	0.00	0.00	0.00	0.00	0.00
J Pensiones y jubilaciones	0.00	0.00	0.00	0.00	0.00	0.00
T Aportaciones a la seguridad social	0.00	0.00	0.00	0.00	0.00	0.00
Y Aportaciones a fondos de estabilización	0.00	0.00	0.00	0.00	0.00	0.00
Z Aportaciones a fondos de inversión y reestructura de pensiones	0.00	0.00	0.00	0.00	0.00	0.00
Programas de Gasto Federalizado (Gobierno Federal)	0.00	0.00	0.00	0.00	0.00	0.00
I Gasto Federalizado	0.00	0.00	0.00	0.00	0.00	0.00
C Participaciones a entidades federativas y municipios	0.00	0.00	0.00	0.00	0.00	0.00
D Costo financiero, deuda o apoyos a	0.00	0.00	0.00	0.00	0.00	0.00


CARRETERAS DE CUOTA PUEBLA

GASTO POR CATEGORÍA PROGRAMÁTICA

Del 1 de Enero al 31 de Diciembre de 2021
(Cifras en pesos)

Concepto	Egreso Aprobado (1)	Ampliaciones/Reducciones (2)	Egreso Modificado (3=1+2)	Egreso Devengado (4)	Egreso Pagado (5)	Subejercicio (6=3-4)
deudores y ahorradores de la banca	0.00	0.00	0.00	0.00	0.00	0.00
H. Deudores de ejercicios fiscales anteriores	0.00	0.00	0.00	0.00	0.00	0.00
TOTAL DEL GASTO	1,385,145,578.54	-378,173,335.88	1,006,972,242.66	1,002,570,806.95	916,878,873.72	4,401,435.71

Bajo protesta de decir verdad declaramos que los Estados Financieros y sus notas, son razonablemente correctos y son responsabilidad del emisor.


JUAN CARLOS MORENO VALLE ABDALA
DIRECTOR GENERAL



LETICIA MOLINA REYNOSO
DIRECTORA DE ADMINISTRACIÓN Y FINANZAS


ALINA MORENO SORIANO
JEFA DEL DEPARTAMENTO DE CONTABILIDAD

CARRERAS DE CUOTA PUEBLA)
PROGRAMAS Y PROYECTOS DE INVERSIÓN
Al 31 de Diciembre de 2021

Actividad	Unidad de medida	Meta programada	Meta real	% avance
-----------	------------------	-----------------	-----------	----------

Bajo protesta de decir verdad declaramos que los Estados Financieros y sus notas, son razonablemente correctos y son responsabilidad del emisor.



JUAN CARLOS MORENO VALLE ABDALA
DIRECTOR GENERAL



LUCÍA MOLINA REYNOSO
DIRECTORA DE ADMINISTRACIÓN Y FINANZAS




ALINA MORENO SORIANO
JEFA DEL DEPARTAMENTO DE CONTABILIDAD

CARRETERAS DE CUOTA PUEBLA)

INDICADORES DE RESULTADOS
Al 31 de Diciembre de 2021

Indicador _____ Unidad de medida _____ Meta programada _____ Meta real _____

Bajo protesta de decir verdad declaramos que los Estados Financieros y sus notas, son razonablemente correctos y son responsabilidad del emisor.



JUAN CARLOS MORENO VALLE ABDALA
DIRECTOR GENERAL



LUCÍA MOLINA REYNOSO
DIRECTORA DE ADMINISTRACIÓN Y FINANZAS



ALINA MORENO SORIANO
JEFA DEL DEPARTAMENTO DE CONTABILIDAD

NOTAS AL ESTADO DE SITUACIÓN FINANCIERA
Al 31 de Diciembre de 2021
(Cifras en pesos)

ESF-01 FONDOS CON AFECTACIÓN ESPECÍFICA E INVERSIONES FINANCIERAS:

Cuenta	Nombre de la Cuenta	Monto	2020	2019	2018	2017	Tipo
1.1.1.4	INVERSIONES TEMPORALES (HASTA 3 MESES)	33,485,433.39					
1.1.1.5	FONDOS CON AFECTACIÓN ESPECÍFICA	0.00					
1.1.2.1	INVERSIONES FINANCIERAS DE CORTO PLAZO	0.00					
1.2.1.1	INVERSIONES A LARGO PLAZO	0.00					
	TOTAL	33,485,433.39					

ESF-02 CONTRIBUCIONES POR RECUPERAR:

Cuenta	Nombre de la Cuenta	Monto	2020	2019	2018	2017	Tipo
1.1.2.2	CUENTAS POR COBRAR A CORTO PLAZO	0.00					
1.1.2.4	INGRESOS POR RECUPERAR A CORTO PLAZO	0.00	11,351,429.79				
	TOTAL	0.00	11,351,429.79				

ESF-03 CONTRIBUCIONES POR RECUPERAR CORTO PLAZO:

Cuenta	Nombre de la Cuenta	Monto	50 días	180 días	365 días	+365 días	Tipo
1.1.2.3	DEUDORES DIVERSOS POR COBRAR A CORTO PLAZO	6,108.00	5,000.00	0.00	1,108.00	0.00	
1.1.2.5	DEUDORES POR ANTICIPOS DE TESORERÍA A CORTO PLAZO	0.00	0.00	0.00	0.00	0.00	
1.1.3	DERECHOS A RECIBIR BIENES O SERVICIOS	0.00	0.00	0.00	0.00	0.00	
1.1.3.1	ANTICIPO A PROVEEDORES POR ADQUISICIÓN DE BIENES Y PRESTACIÓN DE SERVICIOS A CORTO PLAZO	0.00	0.00	0.00	0.00	0.00	
1.1.3.2	ANTICIPO A PROVEEDORES POR ADQUISICIÓN DE BIENES INMUEBLES Y MUEBLES A CORTO PLAZO	0.00	0.00	0.00	0.00	0.00	
1.1.3.3	ANTICIPO A PROVEEDORES POR ADQUISICIÓN DE BIENES INTANGIBLES A CORTO PLAZO	0.00	0.00	0.00	0.00	0.00	
1.1.3.4	ANTICIPO A CONTRATISTAS POR OBRAS PÚBLICAS A CORTO PLAZO	0.00	0.00	0.00	0.00	0.00	
1.1.3.9	OTROS DERECHOS A RECIBIR BIENES O SERVICIOS A CORTO PLAZO	0.00	0.00	0.00	0.00	0.00	
	TOTAL	6,108.00	5,000.00	0.00	1,108.00	0.00	

ESF-C4 INVENTARIO:

Cuenta	Nombre de la Cuenta	Monto

NOTAS AL ESTADO DE SITUACIÓN FINANCIERA
Al 31 de Diciembre de 2021
(Cifras en pesos)

1.1.4	INVENTARIOS			0.00	
1.1.4.1	INVENTARIO DE MERCANCIAS PARA VENTA			0.00	
1.1.4.2	INVENTARIO DE MERCANCIAS TERMINADAS			0.00	
1.1.4.3	INVENTARIO DE MERCANCIAS EN PROCESO DE ELABORACIÓN			0.00	
1.1.4.4	INVENTARIO DE MATERIAS PRIMAS, MATERIALES Y SUMINISTROS PARA PRODUCCIÓN			0.00	
1.1.4.5	BIENES EN TRÁNSITO			0.00	
	TOTAL			0.00	
ESF-05 ALMACENES:					
Cuenta	Nombre de la Cuenta	Monto	Método		
1.1.5	ALMACENES	1,145,844.31			
1.1.5.1	ALMACEN DE MATERIALES Y SUMINISTROS DE CONSUMO	1,145,844.31			
	TOTAL	1,145,844.31			
ESF-06 FIDEICOMISOS, MANDATOS Y CONTRATOS ANÁLOGOS:					
Cuenta	Nombre de la Cuenta	Monto	Tipo	Característica	
1.2.1.3	FIDEICOMISOS, MANDATOS Y CONTRATOS ANÁLOGOS	0.00			
	TOTAL	0.00			
ESF-07 PARTICIPACIONES Y APORTACIONES DE CAPITAL:					
Cuenta	Nombre de la Cuenta	Monto			
1.2.1.4	PARTICIPACIONES Y APORTACIONES DE CAPITAL	0.00			
	TOTAL	0.00			
ESF-08 BIENES MUEBLES E INMUEBLES:					
Cuenta	Nombre de la Cuenta	Monto	Dep. Gasto	Dep. Acum.	Tasas (*)
1.2.3	BIENES INMUEBLES, INFRAESTRUCTURA Y CONSTRUCCIONES EN PROCESO	241,159,356.47	0.00	0.00	Línea recta
1.2.3.1	TERRENOS	220,175,805.96	0.00	0.00	Línea recta
1.2.3.2	VIVIENDAS	0.00	0.00	0.00	Línea recta
1.2.3.3	EDIFICIOS NO HABITACIONALES	7,203,303.55	0.00	0.00	Línea recta
1.2.3.4	INFRAESTRUCTURA	13,779,946.96	0.00	0.00	Línea recta

NOTAS AL ESTADO DE SITUACIÓN FINANCIERA
Al 31 de Diciembre de 2021
(Cifras en pesos)

Cuenta	Nombre de la Cuenta	Monto	Amort. Gasto	Amort. Acum.	Método	Tasas (*)
1.2.3.5	CONSTRUCCIONES EN PROCESO EN BIENES DE DOMINIO PÚBLICO	0.00	0.00	0.00	Línea recta	
1.2.3.6	CONSTRUCCIONES EN PROCESO EN BIENES PROPIOS	0.00	0.00	0.00	Línea recta	
1.2.3.9	OTROS BIENES INMUEBLES	0.00	0.00	0.00	Línea recta	
1.2.4	BIENES MUEBLES	15,546,749.02	2,012,498.42	4,865,063.89	Línea recta	
1.2.4.1	MOBILIARIO Y EQUIPO DE ADMINISTRACIÓN	1,680,536.76	325,139.69	1,626,949.26	Línea recta	
1.2.4.2	MOBILIARIO Y EQUIPO EDUCACIONAL Y RECREATIVO	65,435.04	7,293.37	7,293.37	Línea recta	
1.2.4.3	EQUIPO E INSTRUMENTAL MEDICO Y DE LABORATORIO	0.00	0.00	0.00	Línea recta	
1.2.4.4	VEHICULOS Y EQUIPO DE TRANSPORTE	1,986,959.74	182,050.57	1,630,842.16	Línea recta	
1.2.4.5	EQUIPO DE DEFENSA Y SEGURIDAD	0.00	0.00	0.00	Línea recta	
1.2.4.6	MAQUINARIA, OTROS EQUIPOS Y HERRAMIENTAS	1,813,818.48	1,438,034.79	1,599,979.10	Línea recta	
1.2.4.7	COLECCIONES, OBRAS DE ARTE Y OBJETOS VALIOSOS	0.00	0.00	0.00	Línea recta	
1.2.4.8	ACTIVOS BIOLÓGICOS	0.00	0.00	0.00	Línea recta	
TOTAL		256,705,805.49	2,012,488.42	4,865,063.89		
(*) La tasa anual es general salvo excepciones específicas						
ESF-09 INTANGIBLES Y DIFERIDOS:						
Cuenta	Nombre de la Cuenta	Monto	Amort. Gasto	Amort. Acum.	Método	Tasas (*)
1.2.5	ACTIVOS INTANGIBLES	708,610.39	126,515.08	283,177.93	Línea recta	
1.2.5.1	SOFTWARE	46,400.00	42,532.42	42,532.42	Línea recta	
1.2.5.2	PATENTES, MARCAS Y DERECHOS	0.00	0.00	0.00	Línea recta	
1.2.5.3	CONCESIONES Y FRANQUICIAS	0.00	0.00	0.00	Línea recta	
1.2.5.4	LICENCIAS	662,210.39	83,982.66	240,645.51	Línea recta	
1.2.5.9	OTROS ACTIVOS INTANGIBLES	0.00	0.00	0.00	Línea recta	
1.2.7	ACTIVOS DIFERIDOS	19,345.28	0.00	0.00	Línea recta	
1.2.7.1	ESTUDIOS, FORMULACIÓN Y EVALUACIÓN DE PROYECTOS	0.00	0.00	0.00	Línea recta	
1.2.7.2	DERECHOS SOBRE BIENES EN RÉGIMEN DE ARRENDAMIENTO FINANCIERO	0.00	0.00	0.00	Línea recta	
1.2.7.3	GASTOS PAGADOS POR ADELANTADO A LARGO PLAZO	0.00	0.00	0.00	Línea recta	
1.2.7.4	ANTICIPOS A LARGO PLAZO	19,345.28	0.00	0.00	Línea recta	
1.2.7.5	BENEFICIOS AL RETIRO DE EMPLEADOS PAGADOS POR ADELANTADO	0.00	0.00	0.00	Línea recta	
1.2.7.9	OTROS ACTIVOS DIFERIDOS	0.00	0.00	0.00	Línea recta	
TOTAL		727,955.67	126,515.08	283,177.93		

NOTAS AL ESTADO DE SITUACIÓN FINANCIERA
Al 31 de Diciembre de 2021
(Cifras en pesos)

(*) La tasa anual es general salvo excepciones específicas

ESP-10 ESTIMACIONES Y DETERIOROS:		Monto	Criterio			
Cuenta	Nombre de la Cuenta					
1.1.6	ESTIMACIÓN POR PÉRDIDAS O DETERIORO DE ACTIVOS CIRCULANTES	0.00				
1.1.6.1	ESTIMACIONES PARA CUENTAS INCOBRABLES POR DERECHOS A RECIBIR EFECTIVO O EQUIVALENTES	0.00				
1.1.6.2	ESTIMACIÓN POR DETERIORO DE INVENTARIOS TOTAL	0.00 0.00				
ESP-11 OTROS ACTIVOS:		Monto	Característica			
Cuenta	Nombre de la Cuenta					
1.1.9	OTROS ACTIVOS CIRCULANTES	0.00				
1.2.9.1	BIENES EN CONCESIÓN	3,670,301,635.84				
1.2.9.2	BIENES EN ARRENDAMIENTO FINANCIERO	0.00				
1.2.9.3	BIENES EN COMODATO	0.00				
	TOTAL	3,670,301,635.84				
ESP-12 CUENTAS Y DOCUMENTOS POR PAGAR:		Monto	90 días	180 días	365 días	+365 días
Cuenta	Nombre de la Cuenta					
2.1.1	CUENTAS POR PAGAR A CORTO PLAZO	85,580,020.28	85,831,664.02	3,898.28	744,457.98	0.00
2.1.1.1	SERVICIOS PERSONALES POR PAGAR A CORTO PLAZO	146,412.73	146,412.73	0.00	0.00	0.00
2.1.1.2	PROVEEDORES POR PAGAR A CORTO PLAZO	85,357,556.60	85,357,556.60	0.00	0.00	0.00
2.1.1.3	CONTRATISTAS POR OBRAS PÚBLICAS POR PAGAR A CORTO PLAZO	0.00	0.00	0.00	0.00	0.00
2.1.1.4	PARTICIPACIONES Y APORTACIONES POR PAGAR A CORTO PLAZO	0.00	0.00	0.00	0.00	0.00
2.1.1.5	TRANSFERENCIAS OTORGADAS POR PAGAR A CORTO PLAZO	0.00	0.00	0.00	0.00	0.00
2.1.1.6	INTERESES, COMISIONES Y OTROS GASTOS DE LA DEUDA PÚBLICA	0.00	0.00	0.00	0.00	0.00
2.1.1.7	RETENCIONES Y CONTRIBUCIONES POR PAGAR A CORTO PLAZO	1,076,050.95	327,694.69	3,898.28	744,457.98	0.00
2.1.1.8	DEVOLUCIONES DE LA LEY DE INGRESOS POR PAGAR A CORTO PLAZO	0.00	0.00	0.00	0.00	0.00

NOTAS AL ESTADO DE SITUACIÓN FINANCIERA
Al 31 de Diciembre de 2021
(Cifras en pesos)

2.1.1.9	OTRAS CUENTAS POR PAGAR A CORTO PLAZO	0.00	0.00	0.00	0.00	0.00
2.1.1.2	DOCUMENTOS POR PAGAR A CORTO PLAZO	0.00	0.00	0.00	0.00	0.00
2.1.1.2.1	DOCUMENTOS COMERCIALES POR PAGAR A CORTO PLAZO	0.00	0.00	0.00	0.00	0.00
2.1.1.2.2	DOCUMENTOS CON CONTRATISTAS POR OBRAS PÚBLICAS POR PAGAR A CORTO PLAZO	0.00	0.00	0.00	0.00	0.00
2.1.1.2.9	OTROS DOCUMENTOS POR PAGAR A CORTO PLAZO	0.00	0.00	0.00	0.00	0.00
	TOTAL	86,580,020.28	85,831,664.02	3,898.28	744,457.98	0.00

ESP-13 FONDOS Y BIENES DE TERCEROS:

Cuenta	Nombre de la Cuenta	Monto	Naturaleza	Característica
2.1.1.6	FONDOS Y BIENES DE TERCEROS EN GARANTÍA Y/O ADMINISTRACIÓN A CORTO PLAZO	2,994,015.00		
2.1.1.6.1	FONDOS EN GARANTÍA A CORTO PLAZO	0.00		
2.1.1.6.2	FONDOS EN ADMINISTRACIÓN A CORTO PLAZO	0.00		
2.1.1.6.3	FONDOS CONTINGENTES A CORTO PLAZO	0.00		
2.1.1.6.4	FONDOS DE FIDEICOMISOS, MANDATOS Y CONTRATOS ANÁLOGOS A CORTO PLAZO	0.00		
2.1.1.6.5	OTROS FONDOS DE TERCEROS EN GARANTÍA Y/O ADMINISTRACIÓN A CORTO PLAZO	2,994,015.00		
2.1.1.6.6	VALORES Y BIENES EN GARANTÍA A CORTO PLAZO	0.00		
2.2.5	FONDOS Y BIENES DE TERCEROS EN GARANTÍA Y/O ADMINISTRACIÓN A LARGO PLAZO	0.00		
2.2.5.1	FONDOS EN GARANTÍA A LARGO PLAZO	0.00		
2.2.5.2	FONDOS EN ADMINISTRACIÓN A LARGO PLAZO	0.00		
2.2.5.3	FONDOS CONTINGENTES A LARGO PLAZO	0.00		
2.2.5.4	FONDOS DE FIDEICOMISOS, MANDATOS Y CONTRATOS ANÁLOGOS A LARGO PLAZO	0.00		
2.2.5.5	OTROS FONDOS DE TERCEROS EN GARANTÍA Y/O ADMINISTRACIÓN A LARGO PLAZO	0.00		
2.2.5.6	VALORES Y BIENES EN GARANTÍA A LARGO PLAZO	0.00		
	TOTAL	2,994,015.00		


ESP-14 OTROS PASIVOS CIRCULANTES:

Cuenta	Nombre de la Cuenta	Monto	Naturaleza	Característica
2.1.5.9	OTROS PASIVOS DIFERIDOS A CORTO PLAZO	0.00		
2.1.9.9	OTROS PASIVOS CIRCULANTES	0.00		

NOTAS AL ESTADO DE SITUACIÓN FINANCIERA
Al 31 de Diciembre de 2021
(Cifras en pesos)

2.2.4	PASIVOS DIFERIDOS A LARGO PLAZO	0.00
2.2.4.1	CRÉDITOS DIFERIDOS A LARGO PLAZO	0.00
2.2.4.2	INTERESES COBRADOS POR ADELANTADO A LARGO PLAZO	0.00
2.2.4.9	OTROS PASIVOS DIFERIDOS A LARGO PLAZO	0.00
	TOTAL	0.00

Bajo protesta de decir verdad declaramos que los Estados Financieros y sus notas, son razonablemente correctos y son responsabilidad del emisor.


JUAN CARLOS MORENO VALLE ABDALA
DIRECTOR GENERAL


LUCÍA MOLINA REYNOSO
DIRECTORA DE ADMINISTRACIÓN Y FINANZAS


ALINA MORENO SORIANO
JEFA DEL DEPARTAMENTO DE CONTABILIDAD

ANEXO A LAS NOTAS DE LOS ESTADOS FINANCIEROS Y REPORTE ANALITICO DE GASTO AL 31 DE DICIEMBRE 2021

En las Notas a los Estados Financieros se ven reflejados en la cuenta por Cobrar una antigüedad de 90 días, pero dichos saldos tienen movimientos mensuales que se van comprobando, y se presentan en una antigüedad menor a 90 días.

En lo que respecta a los saldos de la Cuenta de Servicios personales por pagar a corto plazo son pagos que se realizan al mes siguiente, por lo que la periodicidad es menor a 90 días.

El déficit que se presenta en el Estado de Actividades correspondiente al mes de diciembre por \$42,079,541.71 corresponde a que se pagaron los gastos del ejercicio 2021 con remanente del ejercicio 2020, debido a que se recibieron menos ingresos y los gastos fueron mayores durante el ejercicio 2021.

El Saldo que se refleja en Otros derechos a recibir Bienes y Servicios a Corto Plazo por \$6,108.00 corresponde a un gasto a comprobar de un anticipo por un servicio y la diferencia por cuentas por cobrar al personal (multas).

Activo no circulante

Integración del monto Derechos a recibir Efectivo o Equivalentes a Largo Plazo antigüedad mayor a 365 días.

NOMBRE	SALDO	CONCEPTO
Integradora Siete S.A. DE C.V.	\$2,158,490.00	Anticipo de Contrato de Obra (2011)
IAVE TRANSPORTISTAS	\$3,190,739.10	Juicio para solicitar los Atrasos de pagos. (2001)
OSA CONSTRUCT.PRESTAMO DERECHO VIA	\$17,276,729.85	Préstamos otorgados por el Título de Concesión
MARIA EMILIA SESMA TELLEZ	\$24,385.47	Saldo final del ejercicio 2018 por transferencia para pago de impuestos y derechos.
IVA PENDIENTE DE ACREDITAR POR DEV.	\$39,048.94	Saldo por Iva pendiente de Acreditar por la devolución de TIP.
	\$22,650,344.42	

Cuentas y Documentos por Pagar a Corto Plazo

La integración de los proveedores y acreedores por Pagar a Corto Plazo es de \$ 85,357,556.60 que se integran de la Siguiete Manera:

Antigüedad menor a 90 días

NOMBRE	SALDO	CONCEPTO
TATPA TRANSPORTES SA DE CV	\$ 43,174,918.57	Pago de Kilometraje de la Línea 2 y Línea 3 del 01 al 31 de diciembre de 2021: Facturas: TTR 51012 Y TTR51011

CONDUEENT SOLUTIONS MEXICO S DE RL DE CV	\$ 8,000,000.00	Pago de servicio de recaudo y control de acceso de la L1, L2 Y L3 del mes de Diciembre Fact- 2205, 2206 y 2207
OPERADORA DE FERROCARRILES MERCURIO SA DE CV	\$ 4,872,074.78	Pago del servicio de operación y mantenimiento del tren turístico del mes de Diciembre Fact-160
RAGA SEGURIDAD PRIVADA S DE RL DE CV.	\$ 3,510,438.40	Servicio de seguridad para el pago de los paraderos y terminales de la L1, L2 Y L3 Fact. A2689, A2690 Y A2691
AUDITORIA Y SERVICIOS RELACIONADOS SC.	\$29,000.00	Pago de servicios profesionales del Auditor Externa del mes de Diciembre Fact. B1336
CFE SUMINISTROS DE SERVICIOS BASICOS	\$ 220,397.48	Provisión de pago de servicios de Luz de los paraderos y oficinas centrales del mes de diciembre
AZB COMUNICACIÓN Y CAPITAL HUMANO S DE RL DE CV	\$ 111,624.95	Servicio de atención a usuarios del sistema de transporte publico ruta línea 1, 2 y 3 Fact. 528
CONCESIONES INTEGRALES SA DE CV	\$ 3,000.00	Provisión del servicio de agua potable de diciembre
CORPORACION AUXILIAR DE POLICIA DE PROTECCIÓN CIUDADANA	\$ 99,360.00	Provisión del servicio de seguridad de diciembre Fact. 16644
ELEVADORES EUROMEX SOLUCIONES EN EQUIPOS DE ELEVACION S.A. DE C.V.	\$ 266,626.00	Suministro e instalación de un pasamanos canny, color negro de las escaleras eléctricas Fact. 4428
SISTEMA DE TRANSPORTE METROPOLITANO DE PUEBLA S.A DE C.V.	\$ 6,605,275.03	Transporte público de pasajeros ruta línea 1 periodo 1 - 31 de diciembre 21 Fact. 2936
FERROSUR S.A. DE C.V.	\$ 252,880.00	Derechos de paso del tren de pasajeros puebla-cholula del mes de diciembre 2021. Fact. FSR66
MARIANA CASTRO CUE AGUILAR	\$ 12,703.19	Provisión de Honorarios s/g Fact. A920
URBANISMO Y SISTEMAS DE TRANSPORTES S.A. DE C.V.	\$ 1,566,155.00	Servicio de revisión y análisis de los costos de operación por kilómetro S/G Fact-109 y 110
ATENCIÓN EFICIENTE, S.A. DE C.V.	\$ 12,494,650.00	Contratación integral de suministro de equipamiento y gestión de flota
MONEDAS ELECTRÓNICAS, S.A. DE C.V.	\$ 2,198,200.00	Servicio integral de puesta a nivel, migración a la nube y monitoreo Fact. 69
ECOMERCIALIZADORA INTEGRAL S.A. DE C.V.	\$ 1,896,753.20	Servicio integral de rehabilitación de 79 luminarias solares tren turístico s/g Fact. A660
VERONICA BAROJAS MACHORRO	\$ 43,500.00	Implementación de programa de protección civil y cursos de capacitación de primeros auxilios y uso de extintores Fact. 425

\$85,357,556.60

Cuentas y Documentos por Pagar a Largo Plazo

La integración de los proveedores Pagar a Largo Plazo es de \$ 11,400,136.65 que se integran de la Siguiete Manera:

Antigüedad mayor a 365 días.

NOMBRE	SALDO	CONCEPTO
VIRTUAL COM MEXICO SA DE CV	\$11,400,133.65	Pago a concesionario de Recaudo de las líneas de los Meses de Noviembre y diciembre de 2020

\$11,400,133.65

Ampliaciones y Reducciones Presupuestales Estado Analítico de Ingresos.

Al mes de diciembre se realizaron ampliaciones y reducciones al presupuesto de ingresos y egresos por un monto neto de \$520,124,418.96 para el cierre del ejercicio fiscal 2021.

El Estado Analítico de Ingresos presenta en el rubro de Ingresos por venta de bienes, prestación de servicios y otros ingresos una diferencia negativa de \$628,379,915.32, importe que representan la sumatoria de las reducciones al presupuesto de ingresos propios que no fueron recaudados durante el ejercicio, con la finalidad de determinar el subejercicio real obtenido.

5.1.3.3.1.2. Otros Servicios para la Operación de Programas.

NOMBRE	SALDO	CONCEPTO
CONDUENT SOLUTIONS MEXICO S DE RL DE CV	\$7,970,925.20	Adquisición de 200,000 tarjetas inteligentes ASK ctm 512b de Perfil normal para las Rutas. (marzo y diciembre 2021)

\$7,970,925.20

5.1.3.9.2. Subcontratación de Servicios Con Terceros

NOMBRE	SALDO	CONCEPTO
CONDUENT SOLUTIONS MEXICO S DE RL DE CV	\$79,924,711.52	Pago al Servicio Relativo de Suministro, Instalación y Operación del Sistema de Recaudo de las Líneas 1,2,3 de los meses de marzo a diciembre 2021

\$79,924,711.52

**5.1.3.9.9.3. Otros Servicios
Generales.**

NOMBRE	SALDO	CONCEPTO
SISTEMA DE TRANSPORTE METROPOLITANO DE PUEBLA S.A DE C.V.	\$148,318,679.23	Pagos de Kilometraje de la Línea 1 de enero a diciembre 2021 (saldos Acumulados)
TATPA TRANSPORTES S.A. DE C.V.	\$548,900,249.95	Pagos de Kilometrajes de las Líneas 2 y Línea 3 de enero a diciembre 2021 (saldos Acumulados)
CONDUENT SOLUTIONS MEXICO S DE RL DE CV	\$3,567,950.00	Pago a concesionario por Mantenimiento de Refacciones para reparación de Equipos.
OPERADORA DE FERROCARRILES MERCURIO, S. A. DE C.V.	\$51,968,797.47	Servicio de Operación y Mantenimiento del Proyecto de Desarrollo Turístico Ferroviario en el Estado de Puebla, Contrato CCP-DAJ-AAS-03/feb/2021 de marzo a octubre (Saldos Acumulados)

\$625,392,986.05

“Bajo protesta de decir verdad declaramos que los Estados Financieros y sus notas, son razonablemente correctos y son responsabilidad del emisor”.



Juan Carlos Moreno Valle Abdala
Director General de Carreteras de Cuota-
Puebla



Lucila Molina Reynoso
Directora de Administración y Finanzas de
Cuota-Puebla

CARRETERAS DE CUOTA PUEBLA

NOTAS AL ESTADO DE ACTIVIDADES
Al 31 de Diciembre de 2021
(Cifras en pesos)

EA-01 INGRESOS DE GESTIÓN:

Cuenta	Nombre de la Cuenta	Monto
4.1	INGRESOS DE GESTIÓN	247,094,605.20
4.1.1	IMPUESTOS	0.00
4.1.1.1	IMPUESTOS SOBRE LOS INGRESOS	0.00
4.1.1.1.1	DE PERSONAS FÍSICAS	0.00
4.1.1.1.2	DE EMPRESAS Y OTRAS CORPORACIONES (PERSONAS MORALES)	0.00
4.1.1.1.3	NO CLASIFICABLES	0.00
4.1.1.1.4	IMPUESTO A LOS RENDIMIENTOS PETROLEROS	0.00
4.1.1.2	IMPUESTOS SOBRE EL PATRIMONIO	0.00
4.1.1.3	IMPUESTOS SOBRE LA PRODUCCIÓN, EL CONSUMO Y LAS TRANSACCIONES	0.00
4.1.1.3.1	IMPUESTO AL VALOR AGREGADO	0.00
4.1.1.3.2	IMPUESTO ESPECIAL SOBRE PRODUCCIÓN Y SERVICIOS	0.00
4.1.1.3.3	OTROS IMPUESTOS SOBRE BIENES Y SERVICIOS	0.00
4.1.1.4	IMPUESTOS AL COMERCIO EXTERIOR	0.00
4.1.1.4.1	IMPUESTO A LA IMPORTACIÓN	0.00
4.1.1.4.2	IMPUESTO A LA EXPORTACIÓN	0.00
4.1.1.5	IMPUESTOS SOBRE NÓMINAS Y ASIMILABLES	0.00
4.1.1.6	IMPUESTOS ECOLÓGICOS	0.00
4.1.1.7	ACCESORIOS DE IMPUESTOS	0.00
4.1.1.8	IMP. NO COMPRENDIDOS EN LA LEY DE ING. VIGENTE CAUS. EN EJER. FISC. ANT. PEND. DE LIQ. O PAGO	0.00
4.1.1.9	OTROS IMPUESTOS	0.00
4.1.2	CUOTAS Y APORTACIONES DE SEGURIDAD SOCIAL	0.00
4.1.2.1	APORTACIONES PARA FONDOS DE VIVIENDA	0.00
4.1.2.1.1	CONTRIBUCIONES DE LOS EMPLEADORES	0.00
4.1.2.1.2	CONTRIBUCIONES NO CLASIFICABLES	0.00
4.1.2.2	CUOTAS PARA LA SEGURIDAD SOCIAL	0.00
4.1.2.2.1	CONTRIBUCIONES DE LOS EMPLEADOS	0.00
4.1.2.2.2	CONTRIBUCIONES DE LOS EMPLEADORES	0.00
4.1.2.2.3	CONTRIBUCIONES DE LOS TRABAJADORES POR CUENTA PROPIA O NO EMPLEADOS	0.00
4.1.2.3	CUOTAS DE AHORRO PARA EL RETIRO	0.00
4.1.2.3.1	CONTRIBUCIONES DE LOS EMPLEADOS	0.00
4.1.2.3.2	CONTRIBUCIONES DE LOS EMPLEADORES	0.00
4.1.2.3.3	CONTRIBUCIONES DE LOS TRABAJADORES POR CUENTA PROPIA O NO EMPLEADOS	0.00
4.1.2.3.4	CONTRIBUCIONES NO CLASIFICABLES	0.00
4.1.2.4	ACCESORIOS DE CUOTAS Y APORTACIONES DE SEGURIDAD SOCIAL	0.00
4.1.2.9	OTRAS CUOTAS Y APORTACIONES PARA LA SEGURIDAD SOCIAL	0.00
4.1.3	CONTRIBUCIONES DE MEJORAS	0.00
4.1.3.1	CONTRIBUCIONES DE MEJORAS POR OBRAS PÚBLICAS	0.00
4.1.3.2	CON. DE MEJ. NO COMP. EN LA LEY DE ING. VIGENTE CAUS. EN EJER. FISC. ANT. PEND. DE LIQ. O PAGO	0.00
4.1.4	DERECHOS	15,209,200.74
4.1.4.1	DERECHOS POR EL USO, GOCE, APROVECHAMIENTO O EXPLOTACIÓN DE BIENES DE DOMINIO PÚBLICO	15,209,200.74

CARRETERAS DE CUOTA PUEBLA

NOTAS AL ESTADO DE ACTIVIDADES

Al 31 de Diciembre de 2021

(Cifras en pesos)

4.1.4.1.1	CONCESION CARRETERA VIA ATLIXCAYOTL	3,515,197.75
4.1.4.1.2	CONCESION CARRETERA VIRREYES-TEZIUTLAN	1,981,740.21
4.1.4.1.3	CONCESION CARRETERA APIZACO-HUAUCHINANGO	1,582,666.74
4.1.4.1.4	CONCESIÓN CARRETERA ATLIXCO-SAN MARCOS ACTEOPAN. (SIGLO XXI)	3,343,640.07
4.1.4.1.5	DERECHO DE VIA	1,368,829.01
4.1.4.1.6	CONCESION SEGUNDO PISO.	3,049,008.33
4.1.4.1.7	CONCESIÓN LIBRAMIENTO PONIENTE SAN MARTÍN-HUEJOTZINGO	368,118.63
4.1.4.3	DERECHOS POR PRESTACIÓN DE SERVICIOS	0.00
4.1.4.4	ACCESORIOS DE DERECHOS	0.00
4.1.4.5	DERECHOS NO COMP. EN LA LEY DE ING. VIGENTE CAUS. EN EJER. FISC. ANT. PEND. DE LIQ. O PAGO	0.00
4.1.4.9	OTROS DERECHOS	0.00
4.1.5	PRODUCTOS	5,623,666.44
4.1.5.1	PRODUCTOS	5,623,666.44
4.1.5.1.1	PRODUCTOS BANORTE 1965	436.07
4.1.5.1.2	PRODUCTOS BANORTE 1813	1,029,605.17
4.1.5.1.3	PRODUCTOS BANORTE 1221	2,900,090.72
4.1.5.1.4	PRODUCTOS SANTANDER 6080	920,840.89
4.1.5.1.5	RENDIMIENTOS FID. VIAD ELEV INVEX FID2453-CTA: 16986	412.31
4.1.5.1.6	RENDIMIENTOS FID 2746. F. CONTIG. VIA ATLIXCA. CTA 18101	481,421.15
4.1.5.1.7	RENDIMIENTOS FID. 2747 F. CONTIG. APIZ- HUAUC. CTA 18106	165,165.90
4.1.5.1.8	RENDIMIENTOS FID. 2748 F. CONTIG. VIRREY-TEZ. CTA 18111	125,694.23
4.1.5.4	PRODUCTOS NO COMP. EN LA LEY DE ING. VIGENTE CAUS. EN EJER. FISC. ANT. PEND. DE LIQ. O PAGO	0.00
4.1.6	APROVECHAMIENTOS	3,148,673.02
4.1.6.2	MULTAS	0.00
4.1.6.3	INDEMNIZACIONES	3,148,673.02
4.1.6.4	REINTEGROS	0.00
4.1.6.5	APROVECHAMIENTOS PROVENIENTES DE OBRAS PÚBLICAS	0.00
4.1.6.6	APROVECHAMIENTOS NO COMP. EN LA LEY DE ING. VIGENTE CAUS. EN EJER. FISC. ANT. PEND. DE LIQ. O PAGO	0.00
4.1.6.8	ACCESORIOS DE APROVECHAMIENTOS	0.00
4.1.6.9	OTROS APROVECHAMIENTOS	0.00
4.1.7	INGRESOS POR VENTA DE BIENES Y PRESTACIÓN DE SERVICIOS	223,113,065.00
4.1.7.1	INGRESOS POR VENTA DE BIENES Y PREST. DE SERV. DE INST. PÚBLICAS DE SEGURIDAD SOCIAL	0.00
4.1.7.2	INGRESOS POR VENTA DE BIENES Y PREST. DE SERV. DE EMPR. PRODUCT. DEL ESTADO	223,113,065.00
4.1.7.2.1	RUTA LÍNEA 1 RECAUDO	1,681,045.00
4.1.7.2.2	RUTA LÍNEA 2 RECAUDO	138,647,119.50
4.1.7.2.3	RUTA LÍNEA 3 RECAUDO	82,784,900.50
4.1.7.3	INGRESOS POR VENTA DE BIENES Y PREST. DE SERV. DE ENT. PARAEST. Y FIDEIC. NO EMPR Y NO FINANC	0.00
4.1.7.4	INGRESOS POR VENTA DE BIENES Y PREST. DE SERV. DE ENT. PARAEST. EMPR NO	0.00

CARRETERAS DE CUOTA PUEBLA

NOTAS AL ESTADO DE ACTIVIDADES

Al 31 de Diciembre de 2021

(Cifras en pesos)

4.1.7.5	FINANC C/PART EST MAY INGRESOS POR VENTA DE BIENES Y PREST. DE SERV. DE ENT. PARAEST. EMPR FINANCI MONET C/PART EST MAY	0.00
4.1.7.6	INGRESOS POR VENTA DE BIENES Y PREST. DE SERV. DE ENT. PARAEST. EMPR FINANCI NO MONET C/PART EST MAY	0.00
4.1.7.7	INGRESOS POR VENTA DE BIENES Y PREST. DE SERV. DE FIDEIC. FINANCI PÚBLICOS C/PART EST MAY	0.00
4.1.7.8	INGRESOS POR VENTA DE BIENES Y PREST. DE SERV. DE LOS PODERES LEG. Y JUDICIAL Y DE LOS ÓRGANOS AUT.	0.00
	TOTAL	247,094,605.20

EA-02 PARTICIPACIONES, APORTACIONES, CONVENIOS, INCENTIVOS DERIVADOS DE LA COLABORACIÓN FISCAL, FONDOS DISTINTOS DE APORTACIONES, TRANSFERENCIAS, ASIGNACIONES, SUBSIDIOS Y SUBVENCIONES, Y PENSIONES Y JUBILACIONES:

Cuenta	Nombre de la Cuenta	Monto
4.2	PART, APORT, CONV, INCENT. DERIV. D/COLAB. FISCAL, F. DIST. DE APORT, TRANSF, ASIG, SUBS Y SUBV Y P Y JUB	713,710,922.72
4.2.1	PART, APORT, CONV, INCENT. DERIV. D/COLAB. FISCAL, F. DIST. DE APORT	645,327,221.54
4.2.1.1	PARTICIPACIONES	645,327,221.54
4.2.1.1.1	FONDO GENERAL DE PARTICIPACIONES	645,327,221.54
4.2.1.1.1.1	RUTA LINEA 1 FONDO GARANTIA	156,009,873.49
4.2.1.1.1.2	RUTA LINEA 2 FONDO GARANTIA	274,262,730.61
4.2.1.1.1.3	RUTA LINEA 3 FONDO GARANTIA	215,054,617.44
4.2.1.1.2	FONDO DE FOMENTO MUNICIPAL	0.00
4.2.1.1.3	FONDO DE FISCALIZACIÓN Y RECAUDACIÓN	0.00
4.2.1.1.4	FONDO DE COMPENSACIÓN	0.00
4.2.1.1.5	FONDO DE EXTRACCIÓN DE HIDROCARBUROS	0.00
4.2.1.1.6	IMPUESTO ESPECIAL SOBRE PRODUCCIÓN Y SERVICIOS	0.00
4.2.1.1.7	0.136% DE LA RECAUDACIÓN FEDERAL PARTICIPABLE	0.00
4.2.1.1.8	3.17% SOBRE EXTRACCIÓN DE PETRÓLEO	0.00
4.2.1.1.9	GASOLINAS Y DIÉSEL	0.00
4.2.1.1.10	FONDO DEL IMPUESTO SOBRE LA RENTA	0.00
4.2.1.1.11	FONDO DE ESTABILIZACIÓN DE LOS INGRESOS DE LAS ENTIDADES FEDERATIVAS	0.00
4.2.1.2	APORTACIONES	0.00
4.2.1.2.1	FONDO DE APORTACIONES PARA LA NÓMINA EDUCATIVA Y GASTO OPERATIVO	0.00
4.2.1.2.2	FONDO DE APORTACIONES PARA LOS SERVICIOS DE SALUD	0.00
4.2.1.2.3	FONDO DE APORTACIONES PARA LA INFRAESTRUCTURA SOCIAL	0.00
4.2.1.2.4	FONDO DE APORTACIONES PARA EL FORTALECIMIENTO DE LOS MUNICIPIOS	0.00
4.2.1.2.5	FONDO DE APORTACIONES MÚLTIPLES	0.00
4.2.1.2.6	FONDO DE APORTACIONES PARA LA EDUCACIÓN TECNOLÓGICA Y DE ADULTOS	0.00
4.2.1.2.7	FONDO DE APORTACIONES PARA LA SEGURIDAD PÚBLICA DE LOS ESTADOS Y DEL DISTRITO FEDERAL	0.00

CARRETERAS DE CUOTA PUEBLA

NOTAS AL ESTADO DE ACTIVIDADES
Al 31 de Diciembre de 2021
(Cifras en pesos)

4.2.1.2.8	FONDO DE APORTACIONES PARA EL FORTALECIMIENTO DE LAS ENTIDADES FEDERATIVAS	0.00
4.2.1.3	CONVENIOS	0.00
4.2.1.3.1	CONVENIOS DE PROTECCIÓN SOCIAL EN SALUD	0.00
4.2.1.3.2	CONVENIOS DE DESCENTRALIZACIÓN	0.00
4.2.1.3.3	CONVENIOS DE REASIGNACIÓN	0.00
4.2.1.3.4	OTROS CONVENIOS Y SUBSIDIOS	0.00
4.2.1.4	INCENTIVOS DERIVADOS DE LA COLABORACIÓN FISCAL	0.00
4.2.1.4.1	TENENCIA O USO DE VEHÍCULOS	0.00
4.2.1.4.2	FONDO DE COMPENSACIÓN ISAN	0.00
4.2.1.4.3	IMPUESTO SOBRE AUTOMÓVILES NUEVOS	0.00
4.2.1.4.4	FONDO DE COMPENSACIÓN DE REPECOS-INTERMEDIOS	0.00
4.2.1.4.5	OTROS INCENTIVOS ECONÓMICOS	0.00
4.2.1.5	FONDOS DISTINTOS DE APORTACIONES	0.00
4.2.1.5.1	FONDO PARA ENTIDADES FEDERATIVAS Y MUNICIPIOS PRODUCTORES DE HIDROCARBUROS	0.00
4.2.1.5.2	FONDO MINERO	0.00
4.2.2	TRANSFERENCIAS, ASIGNACIONES, SUBSIDIOS Y SUBVENCIONES Y PENSIONES Y JUBILACIONES	68,383,701.18
4.2.2.1	TRANSFERENCIAS INTERNAS Y ASIGNACIONES DEL SECTOR PÚBLICO	68,383,701.18
4.2.2.1.1	CORRIENTES	68,383,701.18
4.2.2.1.2	DE CAPITAL	0.00
4.2.2.3	SUBSIDIOS Y SUBVENCIONES	0.00
4.2.2.3.1	RECIBIDOS POR ENTIDADES EMPRESARIALES PÚBLICAS NO FINANCIERAS	0.00
4.2.2.3.1.1	CORRIENTES	0.00
4.2.2.3.1.2	DE CAPITAL	0.00
4.2.2.3.2	RECIBIDOS POR ENTIDADES EMPRESARIALES PÚBLICAS FINANCIERAS	0.00
4.2.2.3.2.1	CORRIENTES	0.00
4.2.2.3.2.2	DE CAPITAL	0.00
4.2.2.5	PENSIONES Y JUBILACIONES	0.00
4.2.2.5.1	CORRIENTES	0.00
4.2.2.5.2	DE CAPITAL	0.00
4.2.2.7	TRANSFERENCIAS DEL FONDO MEXICANO DEL PETRÓLEO PARA LA ESTABILIZACIÓN Y EL DESARROLLO	0.00
	TOTAL	713,710,922.72

EA-03 OTROS INGRESOS Y BENEFICIOS:

Cuenta	Nombre de la Cuenta	Monto	Naturaleza
4.3	OTROS INGRESOS Y BENEFICIOS	19.89	
4.3.1	INGRESOS FINANCIEROS	19.89	
4.3.1.1	INTERESES GANADOS DE TÍTULOS, VALORES Y DEMÁS INSTRUMENTOS FINANCIEROS	0.00	
4.3.1.1.1	INTERNOS	0.00	
4.3.1.1.2	EXTERNOS	0.00	
4.3.1.9	OTROS INGRESOS FINANCIEROS	19.89	
4.3.1.9.1	INTERNOS	19.89	
4.3.1.9.2	EXTERNOS	0.00	
4.3.2	INCREMENTO POR VARIACIÓN DE INVENTARIOS	0.00	
4.3.2.1	INCREMENTO POR VARIACIÓN DE INVENTARIOS	0.00	

CARRETERAS DE CUOTA PUEBLA

NOTAS AL ESTADO DE ACTIVIDADES

Al 31 de Diciembre de 2021

(Cifras en pesos)

	DE MERCANCÍAS PARA VENTA	
4.3.2.2	INCREMENTO POR VARIACIÓN DE INVENTARIOS DE MERCANCÍAS TERMINADAS	0.00
4.3.2.3	INCREMENTO POR VARIACIÓN DE INVENTARIOS DE MERCANCÍAS EN PROCESO DE ELABORACIÓN	0.00
4.3.2.4	INCREMENTO POR VARIACIÓN DE INVENTARIOS DE MATERIAS PRIMAS, MATERIAL Y SUMINISTROS PARA PRODUCCIÓN	0.00
4.3.2.5	INCREMENTO POR VARIACIÓN DE INVENTARIOS DE MATERIAS PRIMAS, MATERIALES Y SUMINISTROS DE CONSUMO	0.00
4.3.3	DISMINUCIÓN DEL EXCESO DE ESTIMACIONES POR PÉRDIDA O DETERIORO U OBSOLESCENCIA	0.00
4.3.3.1	DISMINUCIÓN DEL EXCESO DE ESTIMACIONES POR PÉRDIDA O DETERIORO U OBSOLESCENCIA	0.00
4.3.4	DISMINUCIÓN DEL EXCESO DE PROVISIONES	0.00
4.3.4.1	DISMINUCIÓN DEL EXCESO DE PROVISIONES	0.00
4.3.9	OTROS INGRESOS Y BENEFICIOS VARIOS	0.00
4.3.9.2	BONIFICACIONES Y DESCUENTOS OBTENIDOS	0.00
4.3.9.3	DIFERENCIAS POR TIPO DE CAMBIO A FAVOR	0.00
4.3.9.4	DIFERENCIAS DE COTIZACIONES A FAVOR EN VALORES NEGOCIABLES	0.00
4.3.9.5	RESULTADO POR POSICIÓN MONETARIA	0.00
4.3.9.6	UTILIDADES POR PARTICIPACIÓN PATRIMONIAL	0.00
4.3.9.7	DIFERENCIAS POR REESTRUCTURACIÓN DE DEUDA PÚBLICA A FAVOR	0.00
4.3.9.9	OTROS INGRESOS Y BENEFICIOS VARIOS	0.00
4.3.9.9.1	UTILIDAD POR VENTA DE BIENES PATRIMONIALES	0.00
4.3.9.9.1.1	VENTA DE ACTIVOS FIJOS	0.00
4.3.9.9.1.2	VENTA DE OBJETOS DE VALOR	0.00
4.3.9.9.1.3	VENTA DE ACTIVOS NO PRODUCIDOS	0.00
4.3.9.9.2	RECUPERACIÓN DE INVERSIONES FINANCIERAS REALIZADAS CON FINES DE POLÍTICA	0.00
4.3.9.9.2.1	VENTA DE ACCIONES Y PARTICIPACIONES DE CAPITAL ADQUIRIDAS CON FINES DE POLÍTICA	0.00
4.3.9.9.2.2	VENTA DE OBLIGACIONES NEGOCIABLES ADQUIRIDAS CON FINES DE POLÍTICA	0.00
4.3.9.9.3	RECUPERACIÓN DE INVERSIONES FINANCIERAS REALIZADAS CON FINES DE LIQUIDEZ	0.00
4.3.9.9.3.1	VENTA DE ACCIONES Y PARTICIPACIONES DE CAPITAL	0.00
4.3.9.9.3.1.1	INTERNOS	0.00
4.3.9.9.3.1.2	EXTERNOS	0.00
4.3.9.9.3.2	VENTA DE TÍTULOS Y VALORES REPRESENTATIVOS DE LA DEUDA	0.00
4.3.9.9.3.3	VENTA DE OBLIGACIONES NEGOCIABLES	0.00
	TOTAL	19.89

EA-04 GASTOS Y OTRAS PÉRDIDAS:

Cuenta	Nombre de la Cuenta	Monto	%
5.1	GASTOS DE FUNCIONAMIENTO	1,000,746,086.02	99.79
5.1.1	SERVICIOS PERSONALES	38,223,198.45	3.81
5.1.1.1	REMUNERACIONES AL PERSONAL DE CARÁCTER PERMANENTE	12,469,480.78	1.24
5.1.1.1.1	DIETAS	0.00	0.00
5.1.1.1.1.1	DIETAS	0.00	0.00

CARRETERAS DE CUOTA PUEBLA

NOTAS AL ESTADO DE ACTIVIDADES
Al 31 de Diciembre de 2021
(Cifras en pesos)

5.1.1.1.2	HABERES	0.00	0.00
5.1.1.1.2.1	HABERES	0.00	0.00
5.1.1.1.3	SUELDOS BASE AL PERSONAL PERMANENTE	12,469,480.78	1.24
5.1.1.1.3.1	SUELDOS BASE AL PERSONAL DE BASE	10,032,861.75	1.00
5.1.1.1.3.2	SUELDO BASE AL PERSONAL DE CONFIANZA	2,436,619.03	0.24
5.1.1.1.4	REMUNERACIONES POR ADSCRIPCIÓN LABORAL EN EL EXTRANJERO	0.00	0.00
5.1.1.1.4.1	REMUNERACIONES POR ADSCRIPCIÓN LABORAL EN EL EXTRANJERO	0.00	0.00
5.1.1.2	REMUNERACIONES AL PERSONAL DE CARÁCTER TRANSITORIO	2,321,897.39	0.23
5.1.1.2.1	HONORARIOS ASIMILABLES A SALARIOS	0.00	0.00
5.1.1.2.1.1	HONORARIOS ASIMILABLES A SALARIOS	0.00	0.00
5.1.1.2.2	SUELDOS BASE AL PERSONAL EVENTUAL	2,321,897.39	0.23
5.1.1.2.2.1	SUELDOS BASE AL PERSONAL EVENTUAL	2,321,897.39	0.23
5.1.1.2.3	RETRIBUCIONES POR SERVICIOS DE CARÁCTER SOCIAL	0.00	0.00
5.1.1.2.3.1	RETRIBUCIONES POR SERVICIOS DE CARÁCTER SOCIAL	0.00	0.00
5.1.1.2.4	RETRIB. A LOS REPRESENT. DE LOS TRABAJADORES Y DE LOS PATRONES EN LA JUNTA DE CONCILIACIÓN Y ARBITR.	0.00	0.00
5.1.1.2.4.1	RETRIB. A LOS REPRESENT. DE LOS TRABAJADORES Y DE LOS PATRONES EN LA JUNTA DE CONCILIACIÓN Y ARBITR.	0.00	0.00
5.1.1.3	REMUNERACIONES ADICIONALES Y ESPECIALES	19,231,744.39	1.92
5.1.1.3.1	PRIMAS POR AÑOS DE SERVICIOS EFECTIVOS PRESTADOS	0.00	0.00
5.1.1.3.1.1	PRIMA QUINQUENAL POR AÑOS DE SERVICIOS EFECTIVOS PRESTADOS	0.00	0.00
5.1.1.3.1.2	PRIMA DE ANTIGÜEDAD	0.00	0.00
5.1.1.3.2	PRIMAS DE VACACIONES, DOMINICAL Y GRATIFICACIÓN DE FIN DE AÑO	4,135,821.17	0.41
5.1.1.3.2.1	PRIMAS DE VACACIONES Y DOMINICAL	283,417.73	0.03
5.1.1.3.2.2	AGUINALDO O GRATIFICACIÓN DE FIN DE AÑO	3,852,403.44	0.38
5.1.1.3.3	HORAS EXTRAORDINARIAS	0.00	0.00
5.1.1.3.3.1	HORAS EXTRAORDINARIAS	0.00	0.00
5.1.1.3.4	COMPENSACIONES	15,095,923.22	1.51
5.1.1.3.4.1	COMPENSACIONES POR TITULACIÓN A NIVEL LICENCIATURA, MAESTRÍA Y DOCTORADO	0.00	0.00
5.1.1.3.4.2	COMPENSACIONES A SUSTITUTOS DE PROF. EN EDO. GRÁVIDO Y PERSONAL DOCENTE CON LICENCIA PREJUBILATORIA	0.00	0.00
5.1.1.3.4.3	COMPENSACIÓN POR ADQUISICIÓN DE MATERIAL DIDÁCTICO	0.00	0.00
5.1.1.3.4.4	COMPENSACIÓN A DOCENTES, PEDAGÓGICAS GENÉRICAS Y ESPECÍFICAS	0.00	0.00
5.1.1.3.4.5	COMPENSACIONES POR SERVICIOS ESPECIALES	0.00	0.00
5.1.1.3.4.6	COMPENSACIONES ADICIONALES POR SERVICIOS ESPECIALES	0.00	0.00
5.1.1.3.4.7	COMPENSACIÓN POR ACTUALIZACIÓN Y FORMACIÓN ACADÉMICA	0.00	0.00
5.1.1.3.4.8	SOBRESUELDOS	0.00	0.00
5.1.1.3.4.9	OTRAS COMPENSACIONES	15,095,923.22	1.51
5.1.1.3.5	SOBRESUABERES	0.00	0.00
5.1.1.3.5.1	SOBRESUABERES	0.00	0.00
5.1.1.3.6	ASIGNACIONES DE TÉCNICO, DE MANDO, POR COMISIÓN, DE VUELO Y DE TÉCNICO ESPECIAL	0.00	0.00

CARRETERAS DE CUOTA PUEBLA

NOTAS AL ESTADO DE ACTIVIDADES
Al 31 de Diciembre de 2021
(Cifras en pesos)

5.1.1.3.6.1	ASIGNACIONES DE TÉCNICO, DE MANDO, POR COMISIÓN, DE VUELO Y DE TÉCNICO ESPECIAL	0.00	0.00
5.1.1.3.7	HONORARIOS ESPECIALES	0.00	0.00
5.1.1.3.7.1	HONORARIOS ESPECIALES	0.00	0.00
5.1.1.3.8	PARTICIPACIONES POR VIGILANCIA EN EL CUMPLIMIENTO DE LAS LEYES Y CUSTODIA DE VALORES	0.00	0.00
5.1.1.3.8.1	PARTICIPACIONES POR VIGILANCIA EN EL CUMPLIMIENTO DE LAS LEYES Y CUSTODIA DE VALORES	0.00	0.00
5.1.1.4	SEGURIDAD SOCIAL	3,377,602.48	0.34
5.1.1.4.1	APORTACIONES DE SEGURIDAD SOCIAL	3,377,602.48	0.34
5.1.1.4.1.1	APORTACIONES DE SEGURIDAD SOCIAL	3,377,602.48	0.34
5.1.1.4.2	APORTACIONES A FONDOS DE VIVIENDA	0.00	0.00
5.1.1.4.2.1	APORTACIONES A FONDOS DE VIVIENDA	0.00	0.00
5.1.1.4.3	APORTACIONES AL SISTEMA PARA EL RETIRO	0.00	0.00
5.1.1.4.3.1	APORTACIONES AL SISTEMA PARA EL RETIRO	0.00	0.00
5.1.1.4.4	APORTACIONES PARA SEGUROS	0.00	0.00
5.1.1.4.4.1	APORTACIONES PARA SEGUROS	0.00	0.00
5.1.1.5	OTRAS PRESTACIONES SOCIALES Y ECONÓMICAS	822,473.41	0.08
5.1.1.5.1	CUOTAS PARA EL FONDO DE AHORRO Y FONDO DE TRABAJO	0.00	0.00
5.1.1.5.1.1	CUOTAS PARA EL FONDO DE AHORRO Y FONDO DE TRABAJO	0.00	0.00
5.1.1.5.2	INDEMNIZACIONES	179,299.77	0.02
5.1.1.5.2.1	INDEMNIZACIONES POR SEPARACIÓN	179,299.77	0.02
5.1.1.5.2.2	INDEMNIZACIONES POR ACCIDENTE EN EL TRABAJO	0.00	0.00
5.1.1.5.2.3	PRIMA POR RIESGO DE TRABAJO	0.00	0.00
5.1.1.5.2.4	INDEMNIZACIONES POR RIESGO DE TRABAJO	0.00	0.00
5.1.1.5.3	PRESTACIONES Y HABERES DE RETIRO	0.00	0.00
5.1.1.5.3.1	PRESTACIONES Y HABERES DE RETIRO	0.00	0.00
5.1.1.5.4	PRESTACIONES CONTRACTUALES	0.00	0.00
5.1.1.5.4.1	PREVISIÓN SOCIAL MÚLTIPLE PARA PERSONAL DE EDUCACIÓN Y SALUD	0.00	0.00
5.1.1.5.4.2	GRATIFICACIONES GENÉRICAS DE EDUCACIÓN	0.00	0.00
5.1.1.5.4.3	PRESTACIONES ESTABLECIDAS POR CONDICIONES GENERALES DE TRABAJO O CONTRATOS COLECTIVOS DE TRABAJO	0.00	0.00
5.1.1.5.4.4	HOMOLOGACIÓN	0.00	0.00
5.1.1.5.5	APOYOS A LA CAPACITACIÓN DE LOS SERVIDORES PÚBLICOS	0.00	0.00
5.1.1.5.5.1	APOYOS A LA CAPACITACIÓN DE LOS SERVIDORES PÚBLICOS	0.00	0.00
5.1.1.5.9	OTRAS PRESTACIONES SOCIALES Y ECONÓMICAS	643,173.64	0.06
5.1.1.5.9.1	OTRAS PRESTACIONES SOCIALES	643,173.64	0.06
5.1.1.5.9.2	PAGO EXTRAORDINARIO POR RIESGO	0.00	0.00
5.1.1.5.9.3	OTRAS PRESTACIONES	0.00	0.00
5.1.1.6	PAGO DE ESTÍMULOS A SERVIDORES PÚBLICOS	0.00	0.00
5.1.1.6.1	ESTÍMULOS	0.00	0.00
5.1.1.6.1.1	ESTÍMULOS POR PRODUCTIVIDAD Y EFICIENCIA	0.00	0.00
5.1.1.6.1.2	ESTÍMULOS AL PERSONAL OPERATIVO	0.00	0.00
5.1.1.6.2	RECOMPENSAS	0.00	0.00
5.1.1.6.2.1	RECOMPENSAS	0.00	0.00
5.1.2	MATERIALES Y SUMINISTROS	7,345,669.82	0.73
5.1.2.1	MATERIALES DE ADMINISTRACIÓN, EMISIÓN DE DOCUMENTOS Y ARTÍCULOS OFICIALES	4,933,646.16	0.49
5.1.2.1.1	MATERIALES, ÚTILES Y EQUIPOS MENORES DE	121,657.45	0.01

CARRETERAS DE CUOTA PUEBLA

NOTAS AL ESTADO DE ACTIVIDADES

Al 31 de Diciembre de 2021

(Cifras en pesos)

5.1.2.1.1.1	OFICINA MATERIALES, ÚTILES Y EQUIPOS MENORES DE OFICINA	121,657.45	0.01
5.1.2.1.2	MATERIALES Y ÚTILES DE IMPRESIÓN Y REPRODUCCIÓN	0.00	0.00
5.1.2.1.2.1	MATERIALES Y ÚTILES DE IMPRESIÓN Y REPRODUCCIÓN	0.00	0.00
5.1.2.1.3	MATERIAL ESTADÍSTICO Y GEOGRÁFICO	0.00	0.00
5.1.2.1.3.1	MATERIAL ESTADÍSTICO Y GEOGRÁFICO	0.00	0.00
5.1.2.1.4	MATERIALES, ÚTILES Y EQUIPOS MENORES DE TECNOLOGÍAS DE LA INFORMACIÓN Y COMUNICACIONES	128,595.16	0.01
5.1.2.1.4.1	MATERIALES, ÚTILES Y EQUIPOS MENORES DE TECNOLOGÍAS DE LA INFORMACIÓN Y COMUNICACIONES	128,595.16	0.01
5.1.2.1.5	MATERIAL IMPRESO E INFORMACIÓN DIGITAL	7,799.00	0.00
5.1.2.1.5.1	MATERIAL IMPRESO E INFORMACIÓN DIGITAL	7,799.00	0.00
5.1.2.1.6	MATERIAL DE LIMPIEZA	435,802.95	0.04
5.1.2.1.6.1	MATERIAL DE LIMPIEZA	435,802.95	0.04
5.1.2.1.7	MATERIALES Y ÚTILES DE ENSEÑANZA	850.00	0.00
5.1.2.1.7.1	MATERIALES Y ÚTILES DE ENSEÑANZA	850.00	0.00
5.1.2.1.8	MATERIALES PARA EL REGISTRO E IDENTIFICACIÓN DE BIENES Y PERSONAS	4,238,941.60	0.42
5.1.2.1.8.1	REGISTRO E IDENTIFICACIÓN DE BIENES Y PERSONAS	0.00	0.00
5.1.2.1.8.2	REGISTRO E IDENTIFICACIÓN VEHICULAR	0.00	0.00
5.1.2.1.8.3	ADQUISICIÓN DE FORMAS VALORADAS	4,238,941.60	0.42
5.1.2.2	ALIMENTOS Y UTENSILIOS	64,988.81	0.01
5.1.2.2.1	PRODUCTOS ALIMENTICIOS PARA PERSONAS	63,904.64	0.01
5.1.2.2.1.1	PRODUCTOS ALIMENTICIOS PARA LOS EFECTIVOS QUE PARTICIPEN EN PROGRAMAS DE SEGURIDAD PÚBLICA	0.00	0.00
5.1.2.2.1.2	PRODUCTOS ALIMENTICIOS PARA LOS EFECTIVOS QUE REALICEN LABORES EN CAMPO O DE SUPERVISIÓN	63,904.64	0.01
5.1.2.2.1.3	PRODUCTOS ALIMENTICIOS PARA EL PERSONAL EN LAS INSTALACIONES DE LAS DEPENDENCIAS Y ENTIDADES	0.00	0.00
5.1.2.2.1.4	PRODUCTOS ALIMENTICIOS PARA LA POBLACIÓN AFECTADA EN CASO DE DESASTRES NATURALES	0.00	0.00
5.1.2.2.1.5	PRODUCTOS ALIMENTICIOS PARA EL PERSONAL DERIVADO DE SITUACIONES CONTINGENTES	0.00	0.00
5.1.2.2.1.6	PROD. ALIMENTICIOS ASOCIADO A LA PREST. DE SERV. PUB. DE SALUD, EDU., DE REINSECCIÓN SOCIAL Y OTRAS	0.00	0.00
5.1.2.2.2	PRODUCTOS ALIMENTICIOS PARA ANIMALES	0.00	0.00
5.1.2.2.2.1	PRODUCTOS ALIMENTICIOS PARA ANIMALES	0.00	0.00
5.1.2.2.3	UTENSILIOS PARA EL SERVICIO DE ALIMENTACIÓN	1,084.17	0.00
5.1.2.2.3.1	UTENSILIOS PARA EL SERVICIO DE ALIMENTACIÓN	1,084.17	0.00
5.1.2.3	MATERIAS PRIMAS Y MATERIALES DE PRODUCCIÓN Y COMERCIALIZACIÓN	0.00	0.00
5.1.2.3.1	PRODUCTOS ALIMENTICIOS, AGROPECUARIOS Y FORESTALES ADQUIRIDOS COMO MATERIA PRIMA	0.00	0.00
5.1.2.3.1.1	PRODUCTOS ALIMENTICIOS, AGROPECUARIOS Y FORESTALES ADQUIRIDOS COMO MATERIA PRIMA	0.00	0.00

CARRETERAS DE CUOTA PUEBLA

NOTAS AL ESTADO DE ACTIVIDADES
Al 31 de Diciembre de 2021
(Cifras en pesos)

5.1.2.3.2	INSUMOS TEXTILES ADQUIRIDOS COMO MATERIA PRIMA	0.00	0.00
5.1.2.3.2.1	INSUMOS TEXTILES ADQUIRIDOS COMO MATERIA PRIMA	0.00	0.00
5.1.2.3.3	PRODUCTOS DE PAPEL, CARTÓN E IMPRESOS ADQUIRIDOS COMO MATERIA PRIMA	0.00	0.00
5.1.2.3.3.1	PRODUCTOS DE PAPEL, CARTÓN E IMPRESOS ADQUIRIDOS COMO MATERIA PRIMA	0.00	0.00
5.1.2.3.4	COMBUSTIBLES, LUBRICANTES, ADITIVOS, CARBÓN Y SUS DERIVADOS ADQUIRIDOS COMO MATERIA PRIMA	0.00	0.00
5.1.2.3.4.1	COMBUSTIBLES, LUBRICANTES, ADITIVOS, CARBÓN Y SUS DERIVADOS ADQUIRIDOS COMO MATERIA PRIMA	0.00	0.00
5.1.2.3.5	PRODUCTOS QUÍMICOS, FARMACÉUTICOS Y DE LABORATORIO ADQUIRIDOS COMO MATERIA PRIMA	0.00	0.00
5.1.2.3.5.1	PRODUCTOS QUÍMICOS, FARMACÉUTICOS Y DE LABORATORIO ADQUIRIDOS COMO MATERIA PRIMA	0.00	0.00
5.1.2.3.6	PRODUCTOS METÁLICOS Y A BASE DE MINERALES NO METÁLICOS ADQUIRIDOS COMO MATERIA PRIMA	0.00	0.00
5.1.2.3.6.1	PRODUCTOS METÁLICOS Y A BASE DE MINERALES NO METÁLICOS ADQUIRIDOS COMO MATERIA PRIMA	0.00	0.00
5.1.2.3.7	PRODUCTOS DE CUERO, PIEL, PLÁSTICO Y HULE ADQUIRIDOS COMO MATERIA PRIMA	0.00	0.00
5.1.2.3.7.1	PRODUCTOS DE CUERO, PIEL, PLÁSTICO Y HULE ADQUIRIDOS COMO MATERIA PRIMA	0.00	0.00
5.1.2.3.8	MERCANCÍAS ADQUIRIDAS PARA SU COMERCIALIZACIÓN	0.00	0.00
5.1.2.3.8.1	MERCANCÍAS ADQUIRIDAS PARA SU COMERCIALIZACIÓN	0.00	0.00
5.1.2.3.9	OTROS PRODUCTOS ADQUIRIDOS COMO MATERIA PRIMA	0.00	0.00
5.1.2.3.9.1	OTROS PRODUCTOS ADQUIRIDOS COMO MATERIA PRIMA	0.00	0.00
5.1.2.4	MATERIALES Y ARTÍCULOS DE CONSTRUCCIÓN Y DE REPARACIÓN	357,425.47	0.04
5.1.2.4.1	PRODUCTOS MINERALES NO METÁLICOS	7,656.00	0.00
5.1.2.4.1.1	PRODUCTOS MINERALES NO METÁLICOS	7,656.00	0.00
5.1.2.4.2	CEMENTO Y PRODUCTOS DE CONCRETO	12,841.20	0.00
5.1.2.4.2.1	CEMENTO Y PRODUCTOS DE CONCRETO	12,841.20	0.00
5.1.2.4.3	CAL, YESO Y PRODUCTOS DE YESO	3,596.00	0.00
5.1.2.4.3.1	CAL, YESO Y PRODUCTOS DE YESO	3,596.00	0.00
5.1.2.4.4	MADERA Y PRODUCTOS DE MADERA	475.60	0.00
5.1.2.4.4.1	MADERA Y PRODUCTOS DE MADERA	475.60	0.00
5.1.2.4.5	VIDRIO Y PRODUCTOS DE VIDRIO	2,552.00	0.00
5.1.2.4.5.1	VIDRIO Y PRODUCTOS DE VIDRIO	2,552.00	0.00
5.1.2.4.6	MATERIAL ELÉCTRICO Y ELECTRÓNICO	127,846.53	0.01
5.1.2.4.6.1	MATERIAL ELÉCTRICO Y ELECTRÓNICO	127,846.53	0.01
5.1.2.4.7	ARTÍCULOS METÁLICOS PARA LA CONSTRUCCIÓN	66,209.38	0.01
5.1.2.4.7.1	ARTÍCULOS METÁLICOS PARA LA CONSTRUCCIÓN	66,209.38	0.01
5.1.2.4.8	MATERIALES COMPLEMENTARIOS	18,085.17	0.00
5.1.2.4.8.1	MATERIALES COMPLEMENTARIOS	18,085.17	0.00
5.1.2.4.9	OTROS MATERIALES Y ARTÍCULOS DE CONSTRUCCIÓN Y REPARACIÓN	118,163.59	0.01

CARRETERAS DE CUOTA PUEBLA

NOTAS AL ESTADO DE ACTIVIDADES
Al 31 de Diciembre de 2021
(Cifras en pesos)

5.1.2.4.9.1	OTROS MATERIALES Y ARTÍCULOS DE CONSTRUCCIÓN Y REPARACIÓN	118,163.59	0.01
5.1.2.5	PRODUCTOS QUÍMICOS, FARMACÉUTICOS Y DE LABORATORIO	1,254,354.43	0.13
5.1.2.5.1	PRODUCTOS QUÍMICOS BÁSICOS	0.00	0.00
5.1.2.5.1.1	PRODUCTOS QUÍMICOS BÁSICOS	0.00	0.00
5.1.2.5.2	FERTILIZANTES, PESTICIDAS Y OTROS AGROQUÍMICOS	5,823.20	0.00
5.1.2.5.2.1	FERTILIZANTES, PESTICIDAS Y OTROS AGROQUÍMICOS	5,823.20	0.00
5.1.2.5.3	MEDICINAS Y PRODUCTOS FARMACÉUTICOS	1,192,475.92	0.12
5.1.2.5.3.1	MEDICINAS Y PRODUCTOS FARMACÉUTICOS	1,192,475.92	0.12
5.1.2.5.4	MATERIALES, ACCESORIOS Y SUMINISTROS MÉDICOS	39,574.01	0.00
5.1.2.5.4.1	MATERIALES, ACCESORIOS Y SUMINISTROS MÉDICOS	1,950.00	0.00
5.1.2.5.4.2	MATERIALES, ACCESORIOS Y SUMINISTROS MÉDICOS PARA EL SECTOR PÚBLICO	37,624.01	0.00
5.1.2.5.5	MATERIALES, ACCESORIOS Y SUMINISTROS DE LABORATORIO	0.00	0.00
5.1.2.5.5.1	MATERIALES, ACCESORIOS Y SUMINISTROS DE LABORATORIO	0.00	0.00
5.1.2.5.6	FIBRAS SINTÉTICAS, HULES, PLÁSTICOS Y DERIVADOS	15,992.71	0.00
5.1.2.5.6.1	FIBRAS SINTÉTICAS, HULES, PLÁSTICOS Y DERIVADOS	15,992.71	0.00
5.1.2.5.9	OTROS PRODUCTOS QUÍMICOS	488.59	0.00
5.1.2.5.9.1	OTROS PRODUCTOS QUÍMICOS	488.59	0.00
5.1.2.6	COMBUSTIBLES, LUBRICANTES Y ADITIVOS	432,697.01	0.04
5.1.2.6.1	COMBUSTIBLES, LUBRICANTES Y ADITIVOS	432,697.01	0.04
5.1.2.6.1.1	COMBUSTIBLES, LUBRICANTES Y ADITIVOS PARA VEHÍCULOS DESTINADOS A SERV. PUB. Y LA OPER. DE PROG. PUB.	0.00	0.00
5.1.2.6.1.2	COMBUSTIBLES, LUBRICANTES Y ADITIVOS PARA VEHÍCULOS DESTINADOS A SERVICIOS ADMINISTRATIVOS	432,697.01	0.04
5.1.2.6.1.3	COMBUSTIBLES, LUBRICANTES Y ADITIVOS PARA VEHÍCULOS ASIGNADOS A LAS Y LOS SERVIDORES PÚBLICOS	0.00	0.00
5.1.2.6.1.4	COMBUSTIBLES, LUBRICANTES Y ADITIVOS PARA MAQUINARIA Y EQUIPO DE PRODUCCIÓN	0.00	0.00
5.1.2.6.2	CARBÓN Y SUS DERIVADOS	0.00	0.00
5.1.2.6.2.1	CARBÓN Y SUS DERIVADOS	0.00	0.00
5.1.2.7	VESTUARIO, BLANCOS, PRENDAS DE PROTECCIÓN Y ARTÍCULOS DEPORTIVOS	38,440.74	0.00
5.1.2.7.1	VESTUARIO Y UNIFORMES	812.00	0.00
5.1.2.7.1.1	VESTUARIO Y UNIFORMES	812.00	0.00
5.1.2.7.2	PRENDAS DE SEGURIDAD Y PROTECCIÓN PERSONAL	37,628.74	0.00
5.1.2.7.2.1	PRENDAS DE SEGURIDAD Y PROTECCIÓN PERSONAL	37,628.74	0.00
5.1.2.7.3	ARTÍCULOS DEPORTIVOS	0.00	0.00
5.1.2.7.3.1	ARTÍCULOS DEPORTIVOS	0.00	0.00
5.1.2.7.4	PRODUCTOS TEXTILES	0.00	0.00
5.1.2.7.4.1	PRODUCTOS TEXTILES	0.00	0.00
5.1.2.7.5	BLANCOS Y OTROS PRODUCTOS TEXTILES, EXCEPTO PRENDAS DE VESTIR	0.00	0.00
5.1.2.7.5.1	BLANCOS Y OTROS PRODUCTOS TEXTILES,	0.00	0.00

CARRETERAS DE CUOTA PUEBLA

NOTAS AL ESTADO DE ACTIVIDADES
Al 31 de Diciembre de 2021
(Cifras en pesos)

	EXCEPTO PRENDAS DE VESTIR		
5.1.2.8	MATERIALES Y SUMINISTROS PARA SEGURIDAD	0.00	0.00
5.1.2.8.1	SUSTANCIAS Y MATERIALES EXPLOSIVOS	0.00	0.00
5.1.2.8.1.1	SUSTANCIAS Y MATERIALES EXPLOSIVOS	0.00	0.00
5.1.2.8.2	MATERIALES DE SEGURIDAD PÚBLICA	0.00	0.00
5.1.2.8.2.1	MATERIALES DE SEGURIDAD PÚBLICA	0.00	0.00
5.1.2.8.3	PRENDAS DE PROTECCIÓN PARA SEGURIDAD PÚBLICA	0.00	0.00
5.1.2.8.3.1	PRENDAS DE PROTECCIÓN PARA SEGURIDAD PÚBLICA	0.00	0.00
5.1.2.9	HERRAMIENTAS, REFACCIONES Y ACCESORIOS MENORES	264,117.20	0.03
5.1.2.9.1	HERRAMIENTAS MENORES	15,960.30	0.00
5.1.2.9.1.1	HERRAMIENTAS MENORES	15,960.30	0.00
5.1.2.9.2	REFACCIONES Y ACCESORIOS MENORES DE EDIFICIOS	7,339.03	0.00
5.1.2.9.2.1	REFACCIONES Y ACCESORIOS MENORES DE EDIFICIOS	7,339.03	0.00
5.1.2.9.3	REFACCIONES Y ACCESORIOS MENORES DE MOBILIARIO Y EQUIPO DE ADMINISTRACIÓN, EDUCACIONAL Y RECREATIVO	5,654.40	0.00
5.1.2.9.3.1	REFACCIONES Y ACCESORIOS MENORES DE MOBILIARIO Y EQUIPO DE ADMINISTRACIÓN, EDUCACIONAL Y RECREATIVO	5,654.40	0.00
5.1.2.9.4	REFACCIONES Y ACCESORIOS MENORES DE EQUIPO DE CÓMPUTO Y TECNOLOGÍAS DE LA INFORMACIÓN	61,608.55	0.01
5.1.2.9.4.1	REFACCIONES Y ACCESORIOS MENORES DE EQUIPO DE CÓMPUTO Y TECNOLOGÍAS DE LA INFORMACIÓN	61,608.55	0.01
5.1.2.9.5	REFACCIONES Y ACCESORIOS MENORES DE EQUIPO E INSTRUMENTAL MÉDICO Y DE LABORATORIO	0.00	0.00
5.1.2.9.5.1	REFACCIONES Y ACCESORIOS MENORES DE EQUIPO E INSTRUMENTAL MÉDICO Y DE LABORATORIO	0.00	0.00
5.1.2.9.6	REFACCIONES Y ACCESORIOS MENORES DE EQUIPO DE TRANSPORTE	142,006.32	0.01
5.1.2.9.6.1	REFACCIONES Y ACCESORIOS MENORES DE EQUIPO DE TRANSPORTE	142,006.32	0.01
5.1.2.9.7	REFACCIONES Y ACCESORIOS MENORES DE EQUIPO DE DEFENSA Y SEGURIDAD	0.00	0.00
5.1.2.9.7.1	REFACCIONES Y ACCESORIOS MENORES DE EQUIPO DE DEFENSA Y SEGURIDAD	0.00	0.00
5.1.2.9.8	REFACCIONES Y ACCESORIOS MENORES DE MAQUINARIA Y OTROS EQUIPOS	29,253.60	0.00
5.1.2.9.8.1	REFACCIONES Y ACCESORIOS MENORES DE MAQUINARIA Y OTROS EQUIPOS	29,253.60	0.00
5.1.2.9.9	REFACCIONES Y ACCESORIOS MENORES OTROS BIENES MUEBLES	2,295.00	0.00
5.1.2.9.9.1	REFACCIONES Y ACCESORIOS MENORES OTROS BIENES MUEBLES	2,295.00	0.00
5.1.3	SERVICIOS GENERALES	955,177,217.75	95.24
5.1.3.1	SERVICIOS BÁSICOS	6,352,088.77	0.63
5.1.3.1.1	ENERGÍA ELÉCTRICA	2,662,277.90	0.27
5.1.3.1.1.1	SERVICIO DE ENERGÍA ELÉCTRICA	2,662,277.90	0.27
5.1.3.1.1.2	SERVICIO DE ALUMBRADO PÚBLICO	0.00	0.00
5.1.3.1.2	GAS	0.00	0.00

CARRETERAS DE CUOTA PUEBLA

NOTAS AL ESTADO DE ACTIVIDADES

Al 31 de Diciembre de 2021

(Cifras en pesos)

5.1.3.1.2.1	GAS	0.00	0.00
5.1.3.1.3	AGUA	26,686.02	0.00
5.1.3.1.3.1	SERVICIO DE AGUA	26,686.02	0.00
5.1.3.1.3.2	SERVICIO DE AGUA PARA RIEGO	0.00	0.00
5.1.3.1.3.3	SERVICIO DE AGUA EN SITUACIONES DE EMERGENCIA	0.00	0.00
5.1.3.1.4	TELEFONÍA TRADICIONAL	88,324.56	0.01
5.1.3.1.4.1	TELEFONÍA TRADICIONAL	88,324.56	0.01
5.1.3.1.5	TELEFONÍA CELULAR	0.00	0.00
5.1.3.1.5.1	TELEFONÍA CELULAR	0.00	0.00
5.1.3.1.6	SERVICIOS DE TELECOMUNICACIONES Y SATÉLITES	859,336.38	0.09
5.1.3.1.6.1	SERVICIOS DE RADIOLOCALIZACIÓN	0.00	0.00
5.1.3.1.6.2	SERVICIOS DE TELECOMUNICACIONES	859,336.38	0.09
5.1.3.1.7	SERVICIOS DE ACCESO DE INTERNET, REDES Y PROCESAMIENTO DE INFORMACIÓN	2,714,162.68	0.27
5.1.3.1.7.1	SERVICIOS DE ACCESO DE INTERNET	27,728.53	0.00
5.1.3.1.7.2	SERVICIOS DE REDES Y PROCESAMIENTO DE INFORMACIÓN	2,686,434.15	0.27
5.1.3.1.8	SERVICIOS POSTALES Y TELEGRÁFICOS	1,301.23	0.00
5.1.3.1.8.1	SERVICIO POSTAL	1,301.23	0.00
5.1.3.1.8.2	SERVICIO TELEGRÁFICO	0.00	0.00
5.1.3.1.9	SERVICIOS INTEGRALES Y OTROS SERVICIOS	0.00	0.00
5.1.3.1.9.1	SERVICIOS INTEGRALES DE TELECOMUNICACIÓN	0.00	0.00
5.1.3.1.9.2	SERVICIOS INTEGRALES DE INFRAESTRUCTURA DE CÓMPUTO	0.00	0.00
5.1.3.1.9.3	OTROS SERVICIOS INTEGRALES	0.00	0.00
5.1.3.2	SERVICIOS DE ARRENDAMIENTO	308,450.09	0.03
5.1.3.2.1	ARRENDAMIENTO DE TERRENOS	0.00	0.00
5.1.3.2.1.1	ARRENDAMIENTO DE TERRENOS	0.00	0.00
5.1.3.2.2	ARRENDAMIENTO DE EDIFICIOS	81,246.24	0.01
5.1.3.2.2.1	ARRENDAMIENTO DE EDIFICIOS	81,246.24	0.01
5.1.3.2.3	ARRENDAMIENTO DE MOBILIARIO Y EQUIPO DE ADMINISTRACIÓN, EDUCACIONAL Y RECREATIVO	186,777.99	0.02
5.1.3.2.3.1	ARRENDAMIENTO DE MOBILIARIO	0.00	0.00
5.1.3.2.3.2	ARRENDAMIENTO DE EQUIPO Y BIENES INFORMÁTICOS	186,777.99	0.02
5.1.3.2.3.3	ARRENDAMIENTO DE EQUIPO DE TELECOMUNICACIONES	0.00	0.00
5.1.3.2.4	ARRENDAMIENTO DE EQUIPO E INSTRUMENTAL MÉDICO Y DE LABORATORIO	0.00	0.00
5.1.3.2.4.1	ARRENDAMIENTO DE EQUIPO E INSTRUMENTAL MÉDICO Y DE LABORATORIO	0.00	0.00
5.1.3.2.5	ARRENDAMIENTO DE EQUIPO DE TRANSPORTE	0.00	0.00
5.1.3.2.5.1	ARRENDAMIENTO TERRESTRES, AÉREOS, MARÍTIMOS, LACUSTRES Y FLUVIALES PARA SERV. PUB. Y LA OPER. DE PROG.	0.00	0.00
5.1.3.2.5.2	ARRENDAMIENTO DE VEHÍCULOS TERRESTRES, AÉREOS, MARÍTIMOS, LACUSTRES Y FLUVIALES PARA SERV. ADMIN.	0.00	0.00
5.1.3.2.5.3	ARRENDAMIENTO TERRESTRES, AÉREOS, MARÍTIMOS, LACUSTRES Y FLUVIALES DESASTRES NATURALES Y EVENTUALIDADES	0.00	0.00
5.1.3.2.5.4	ARRENDAMIENTO TERRESTRES, AÉREOS, MARÍTIMOS, LACUSTRES Y FLUVIALES PARA LAS Y LOS SERVIDORES PÚBLICOS	0.00	0.00
5.1.3.2.6	ARRENDAMIENTO DE MAQUINARIA, OTROS EQUIPOS Y HERRAMIENTAS	0.00	0.00

CARRETERAS DE CUOTA PUEBLA

NOTAS AL ESTADO DE ACTIVIDADES

Al 31 de Diciembre de 2021

(Cifras en pesos)

5.1.3.2.6.1	ARRENDAMIENTO DE MAQUINARIA, OTROS EQUIPOS Y HERRAMIENTAS	0.00	0.00
5.1.3.2.7	ARRENDAMIENTO DE ACTIVOS INTANGIBLES	35,281.66	0.00
5.1.3.2.7.1	ARRENDAMIENTO DE ACTIVOS INTANGIBLES	35,281.66	0.00
5.1.3.2.8	ARRENDAMIENTO FINANCIERO	0.00	0.00
5.1.3.2.8.1	ARRENDAMIENTO FINANCIERO	0.00	0.00
5.1.3.2.9	OTROS ARRENDAMIENTOS	5,144.20	0.00
5.1.3.2.9.1	OTROS ARRENDAMIENTOS	5,144.20	0.00
5.1.3.3	SERVICIOS PROFESIONALES, CIENTÍFICOS Y TÉCNICOS Y OTROS SERVICIOS	56,841,865.66	5.67
5.1.3.3.1	SERVICIOS LEGALES, DE CONTABILIDAD, AUDITORÍA Y RELACIONADOS	16,505,499.24	1.65
5.1.3.3.1.1	SERVICIOS RELACIONADOS CON PROCEDIMIENTOS JURISDICCIONALES	8,534,574.04	0.85
5.1.3.3.1.2	OTROS SERVICIOS PARA LA OPERACIÓN DE PROGRAMAS	7,970,925.20	0.79
5.1.3.3.2	SERVICIOS DE DISEÑO, ARQUITECTURA, INGENIERÍA Y ACTIVIDADES RELACIONADAS	297,043.89	0.03
5.1.3.3.2.1	SERVICIOS DE DISEÑO, ARQUITECTURA, INGENIERÍA Y ACTIVIDADES RELACIONADAS	297,043.89	0.03
5.1.3.3.3	SERVICIOS DE CONSULTORÍA ADMINISTRATIVA, PROCESOS, TÉCNICA Y EN TECNOLOGÍAS DE LA INFORMACIÓN	0.00	0.00
5.1.3.3.3.1	SERVICIOS DE INFORMATICA	0.00	0.00
5.1.3.3.3.1.1	SERVICIOS DE DESARROLLO DE APLICACIONES INFORMÁTICAS	0.00	0.00
5.1.3.3.3.1.2	SERVICIOS ESTADÍSTICOS Y GEOGRÁFICOS	0.00	0.00
5.1.3.3.3.1.3	SERVICIOS RELACIONADOS CON CERTIFICACIÓN DE PROCESOS	0.00	0.00
5.1.3.3.3.1.4	SERVICIOS DE MANTENIMIENTO DE APLICACIONES INFORMÁTICAS	0.00	0.00
5.1.3.3.4	SERVICIOS DE CAPACITACIÓN	19,557.00	0.00
5.1.3.3.4.1	CAPACITACIÓN INSTITUCIONAL	11,958.00	0.00
5.1.3.3.4.2	CAPACITACIÓN ESPECIALIZADA	7,599.00	0.00
5.1.3.3.5	SERVICIOS DE INVESTIGACIÓN CIENTÍFICA Y DESARROLLO	0.00	0.00
5.1.3.3.5.1	SERVICIOS DE INVESTIGACIÓN CIENTÍFICA Y DESARROLLO	0.00	0.00
5.1.3.3.6	SERVICIOS DE APOYO ADMINISTRATIVO, FOTOCOPIADO E IMPRESIÓN	68,449.92	0.01
5.1.3.3.6.1	SERVICIOS RELACIONADOS CON TRADUCCIONES	0.00	0.00
5.1.3.3.6.2	SERVICIOS DE APOYO ADMINISTRATIVO	28,203.72	0.00
5.1.3.3.6.3	SERVICIO DE IMPRESIÓN DE DOCUMENTOS Y PAPELERÍA OFICIAL	1,519.60	0.00
5.1.3.3.6.4	SERVICIOS DE IMPRESIÓN DE MATERIAL INFORMATIVO DERIVADO DE LA OPERACIÓN Y ADMINISTRACIÓN	38,158.20	0.00
5.1.3.3.6.5	INFORMACIÓN EN MEDIOS MASIVOS DERIVADA DE LA OPERACIÓN Y ADMON. DE LAS DEPENDENCIAS Y ENTIDADES	568.40	0.00
5.1.3.3.6.6	SERVICIOS DE DIGITALIZACIÓN	0.00	0.00
5.1.3.3.7	SERVICIOS DE PROTECCIÓN Y SEGURIDAD	0.00	0.00
5.1.3.3.7.1	SERVICIOS DE PROTECCIÓN Y SEGURIDAD	0.00	0.00
5.1.3.3.8	SERVICIOS DE VIGILANCIA	39,951,315.61	3.98
5.1.3.3.8.1	SERVICIOS DE VIGILANCIA	39,951,315.61	3.98
5.1.3.3.9	SERVICIOS PROFESIONALES, CIENTÍFICOS Y TÉCNICOS INTEGRALES	0.00	0.00
5.1.3.3.9.1	SERVICIOS PROFESIONALES, CIENTÍFICOS Y	0.00	0.00

CARRETERAS DE CUOTA PUEBLA

NOTAS AL ESTADO DE ACTIVIDADES
Al 31 de Diciembre de 2021
(Cifras en pesos)

5.1.3.4	TÉCNICOS INTEGRALES SERVICIOS FINANCIEROS, BANCARIOS Y COMERCIALES	426,531.26	0.04
5.1.3.4.1	SERVICIOS FINANCIEROS Y BANCARIOS	45,358.32	0.00
5.1.3.4.1.1	SERVICIOS FINANCIEROS Y BANCARIOS	45,358.32	0.00
5.1.3.4.2	SERVICIOS DE COBRANZA, INVESTIGACIÓN CREDITICIA Y SIMILAR	0.00	0.00
5.1.3.4.2.1	SERVICIOS DE COBRANZA, INVESTIGACIÓN CREDITICIA Y SIMILAR	0.00	0.00
5.1.3.4.3	SERVICIOS DE RECAUDACIÓN, TRASLADO Y CUSTODIA DE VALORES	0.00	0.00
5.1.3.4.3.1	SERVICIOS DE RECAUDACIÓN, TRASLADO Y CUSTODIA DE VALORES	0.00	0.00
5.1.3.4.4	SEGUROS DE RESPONSABILIDAD PATRIMONIAL Y FIANZAS	0.00	0.00
5.1.3.4.4.1	SEGUROS DE RESPONSABILIDAD PATRIMONIAL Y FIANZAS	0.00	0.00
5.1.3.4.5	SEGUROS DE BIENES PATRIMONIALES	101,775.34	0.01
5.1.3.4.5.1	SEGUROS DE BIENES PATRIMONIALES	101,775.34	0.01
5.1.3.4.5.2	SEGUROS CONTRA DESASTRES NATURALES	0.00	0.00
5.1.3.4.6	ALMACENAJE, ENVASE Y EMBALAJE	0.00	0.00
5.1.3.4.6.1	ALMACENAJE, ENVASE Y EMBALAJE	0.00	0.00
5.1.3.4.7	FLETES Y MANIOBRAS	272,020.00	0.03
5.1.3.4.7.1	FLETES Y MANIOBRAS	272,020.00	0.03
5.1.3.4.8	COMISIONES POR VENTAS	0.00	0.00
5.1.3.4.8.1	COMISIONES POR VENTAS	0.00	0.00
5.1.3.4.9	SERVICIOS FINANCIEROS, BANCARIOS Y COMERCIALES INTEGRALES	7,377.60	0.00
5.1.3.4.9.1	SERVICIOS FINANCIEROS, BANCARIOS Y COMERCIALES INTEGRALES	7,377.60	0.00
5.1.3.5	SERVICIOS DE INSTALACIÓN, REPARACIÓN, MANTENIMIENTO Y CONSERVACIÓN	53,306,294.01	5.32
5.1.3.5.1	CONSERVACIÓN Y MANTENIMIENTO MENOR DE INMUEBLES	2,946,652.07	0.29
5.1.3.5.1.1	MANTENIMIENTO Y CONSERVACIÓN MENOR DE INMUEBLES PARA LA PRESTACIÓN DE SERVICIOS ADMINISTRATIVOS	253,180.90	0.03
5.1.3.5.1.2	MANTENIMIENTO Y CONSERVACIÓN MENOR DE INMUEBLES PARA LA PRESTACIÓN DE SERVICIOS PÚBLICOS	2,693,471.17	0.27
5.1.3.5.2	INSTALACIÓN, REPARACIÓN Y MANTENIMIENTO DE MOBILIARI O Y EQUIPO DE ADMÓN., EDUCACIONAL Y RECR	41,282.00	0.00
5.1.3.5.2.1	INSTALACIÓN, REPARACIÓN Y MANTENIMIENTO DE MOBILIARI O Y EQUIPO DE ADMÓN., EDUCACIONAL Y RECR	41,282.00	0.00
5.1.3.5.3	INSTALACIÓN, REPARACIÓN Y MANTENIMIENTO DE EQUIPO DE CÓMPUTO Y TECNOLOGÍAS DE LA INFORMACIÓN	31,780,710.12	3.17
5.1.3.5.3.1	INSTALACIÓN, REPARACIÓN Y MANTENIMIENTO DE EQUIPO DE CÓMPUTO Y TECNOLOGÍAS DE LA INFORMACIÓN	31,780,710.12	3.17
5.1.3.5.4	INSTALACIÓN, REPARACIÓN Y MANTENIMIENTO DE EQUIPO E INSTRUMENTAL MÉDICO Y DE LABORATORIO	0.00	0.00
5.1.3.5.4.1	INSTALACIÓN, REPARACIÓN Y MANTENIMIENTO DE EQUIPO E INSTRUMENTAL MÉDICO Y DE LABORATORIO	0.00	0.00

CARRETERAS DE CUOTA PUEBLA

NOTAS AL ESTADO DE ACTIVIDADES

Al 31 de Diciembre de 2021

(Cifras en pesos)

5.1.3.5.5	REPARACIÓN Y MANTENIMIENTO DE EQUIPO DE TRANSPORTE	208,516.09	0.02
5.1.3.5.5.1	REPARACIÓN Y MANTENIMIENTO DE EQUIPO DE TRANSPORTE	208,516.09	0.02
5.1.3.5.6	REPARACIÓN Y MANTENIMIENTO DE EQUIPO DE DEFENSA Y SEGURIDAD	0.00	0.00
5.1.3.5.6.1	REPARACIÓN Y MANTENIMIENTO DE EQUIPO DE DEFENSA Y SEGURIDAD	0.00	0.00
5.1.3.5.7	INSTALACIÓN, REPARACIÓN Y MANTENIMIENTO DE MAQUINARIA, OTROS EQUIPOS Y HERRAMIENTA	327,841.61	0.03
5.1.3.5.7.1	INSTALACIÓN, REPARACIÓN Y MANTENIMIENTO DE MAQUINARIA Y OTROS EQUIPOS	322,888.00	0.03
5.1.3.5.7.2	INSTALACIÓN, REPARACIÓN Y MANTENIMIENTO DE MAQUINARIA Y EQUIPO DE TRABAJO ESPECÍFICO	4,953.61	0.00
5.1.3.5.7.3	INSTALACIÓN, REPARACIÓN Y MANTENIMIENTO DE PLANTAS E INSTALACIONES PRODUCTIVAS	0.00	0.00
5.1.3.5.8	SERVICIOS DE LIMPIEZA Y MANEJO DE DESECHOS	17,956,632.12	1.79
5.1.3.5.8.1	SERVICIOS DE LIMPIEZA Y MANEJO DE DESECHOS	17,956,632.12	1.79
5.1.3.5.9	SERVICIOS DE JARDINERÍA Y FUMIGACIÓN	44,660.00	0.00
5.1.3.5.9.1	SERVICIOS DE JARDINERÍA Y FUMIGACIÓN	44,660.00	0.00
5.1.3.6	SERVICIOS DE COMUNICACIÓN SOCIAL Y PUBLICIDAD	0.00	0.00
5.1.3.6.1	DIFUSIÓN POR RADIO, TELEVISIÓN Y OTROS MEDIOS DE MENSAJES SOBRE PROGRAM. Y ACTIVIDAD. GUBERNAMENTALES	0.00	0.00
5.1.3.6.1.1	DIFUSIÓN POR RADIO, TELEVISIÓN Y OTROS MEDIOS DE MENSAJES SOBRE PROGRAM. Y ACTIVIDAD. GUBERNAMENTALES	0.00	0.00
5.1.3.6.2	DIFUSIÓN POR RADIO, TELEVISIÓN Y OTROS MEDIOS DE MENSAJES COMER. PARA PROMO. LA VNTA DE BIE. O SERV	0.00	0.00
5.1.3.6.2.1	DIFUSIÓN POR RADIO, TELEVISIÓN Y OTROS MEDIOS DE MENSAJES COMER. PARA PROMO. LA VNTA DE BIE. O SERV	0.00	0.00
5.1.3.6.3	SERVICIOS DE CREATIVIDAD, PREPRODUCCIÓN Y PRODUCCIÓN DE PUBLICIDAD, EXCEPTO INTERNET	0.00	0.00
5.1.3.6.3.1	SERVICIOS DE CREATIVIDAD, PREPRODUCCIÓN Y PRODUCCIÓN DE PUBLICIDAD, EXCEPTO INTERNET	0.00	0.00
5.1.3.6.4	SERVICIOS DE REVELADO DE FOTOGRAFÍAS	0.00	0.00
5.1.3.6.4.1	SERVICIOS DE REVELADO DE FOTOGRAFÍAS	0.00	0.00
5.1.3.6.5	SERVICIOS DE LA INDUSTRIA FÍLMICA, DEL SONIDO Y DEL VIDEO	0.00	0.00
5.1.3.6.5.1	SERVICIOS DE LA INDUSTRIA FÍLMICA, DEL SONIDO Y DEL VIDEO	0.00	0.00
5.1.3.6.6	SERVICIO DE CREACIÓN Y DIFUSIÓN DE CONTENIDO EXCLUSIVAMENTE A TRAVÉS DE INTERNET	0.00	0.00
5.1.3.6.6.1	SERVICIO DE CREACIÓN Y DIFUSIÓN DE CONTENIDO EXCLUSIVAMENTE A TRAVÉS DE INTERNET	0.00	0.00
5.1.3.6.9	OTROS SERVICIOS DE INFORMACIÓN	0.00	0.00
5.1.3.6.9.1	OTROS SERVICIOS DE INFORMACIÓN	0.00	0.00

CARRETERAS DE CUOTA PUEBLA

NOTAS AL ESTADO DE ACTIVIDADES

Al 31 de Diciembre de 2021

(Cifras en pesos)

5.1.3.7	SERVICIOS DE TRASLADO Y VIÁTICOS	29,356.72	0.00
5.1.3.7.1	PASAJES AÉREOS	0.00	0.00
5.1.3.7.1.1	PASAJES AÉREOS NACIONALES	0.00	0.00
5.1.3.7.1.2	PASAJES AÉREOS INTERNACIONALES	0.00	0.00
5.1.3.7.2	PASAJES TERRESTRES	0.00	0.00
5.1.3.7.2.1	PASAJES TERRESTRES NACIONALES	0.00	0.00
5.1.3.7.2.2	PASAJES TERRESTRES INTERNACIONALES	0.00	0.00
5.1.3.7.3	PASAJES MARÍTIMOS, LACUSTRES Y FLUVIALES	0.00	0.00
5.1.3.7.3.1	PASAJES MARÍTIMOS, LACUSTRES Y FLUVIALES	0.00	0.00
5.1.3.7.4	AUTOTRANSPORTE	0.00	0.00
5.1.3.7.4.1	AUTOTRANSPORTE	0.00	0.00
5.1.3.7.5	VIÁTICOS EN EL PAÍS	29,356.72	0.00
5.1.3.7.5.1	VIÁTICOS EN EL PAÍS	29,356.72	0.00
5.1.3.7.6	VIÁTICOS EN EL EXTRANJERO	0.00	0.00
5.1.3.7.6.1	VIÁTICOS EN EL EXTRANJERO	0.00	0.00
5.1.3.7.7	GASTOS DE INSTALACIÓN Y TRASLADO DE MENAJE	0.00	0.00
5.1.3.7.7.1	GASTOS DE INSTALACIÓN Y TRASLADO DE MENAJE	0.00	0.00
5.1.3.7.8	SERVICIOS INTEGRALES DE TRASLADO Y VIÁTICOS	0.00	0.00
5.1.3.7.8.1	SERVICIOS INTEGRALES DE TRASLADO Y VIÁTICOS NACIONALES EN EL DESEMPEÑO DE COMISIONES Y FUNCIONES	0.00	0.00
5.1.3.7.8.2	SERVICIOS INTEGRALES DE TRASLADO Y VIÁTICOS EN EL EXTRANJERO EN EL DESEMPEÑO DE COMISIONES Y FUNCION	0.00	0.00
5.1.3.7.9	OTROS SERVICIOS DE TRASLADO Y HOSPEDAJE	0.00	0.00
5.1.3.7.9.1	OTROS SERVICIOS DE TRASLADO Y HOSPEDAJE	0.00	0.00
5.1.3.7.9.2	GASTOS PARA OPERATIVOS Y TRABAJOS DE CAMPO EN ÁREAS RURALES	0.00	0.00
5.1.3.8	SERVICIOS OFICIALES	9,926.20	0.00
5.1.3.8.1	GASTOS DE CEREMONIAL	9,926.20	0.00
5.1.3.8.1.1	GASTOS DE CEREMONIAL	9,926.20	0.00
5.1.3.8.2	GASTOS DE ORDEN SOCIAL Y CULTURAL	0.00	0.00
5.1.3.8.2.1	GASTOS DE ORDEN SOCIAL	0.00	0.00
5.1.3.8.2.2	GASTOS DE ORDEN CULTURAL	0.00	0.00
5.1.3.8.3	CONGRESOS Y CONVENCIONES	0.00	0.00
5.1.3.8.3.1	CONGRESOS Y CONVENCIONES	0.00	0.00
5.1.3.8.4	EXPOSICIONES	0.00	0.00
5.1.3.8.4.1	EXPOSICIONES	0.00	0.00
5.1.3.8.5	GASTOS DE REPRESENTACIÓN	0.00	0.00
5.1.3.8.5.1	GASTOS DE REPRESENTACIÓN	0.00	0.00
5.1.3.9	OTROS SERVICIOS GENERALES	837,902,705.04	83.55
5.1.3.9.1	SERVICIOS FUNERARIOS Y DE CEMENTERIOS	0.00	0.00
5.1.3.9.1.1	SERVICIOS FUNERARIOS Y DE CEMENTERIOS	0.00	0.00
5.1.3.9.2	IMPUESTOS Y DERECHOS	3,346,475.62	0.33
5.1.3.9.2.1	OTROS IMPUESTOS Y DERECHOS	3,346,475.62	0.33
5.1.3.9.2.2	IMPUESTOS Y DERECHOS DE EXPORTACIÓN	0.00	0.00
5.1.3.9.3	IMPUESTOS Y DERECHOS DE IMPORTACIÓN	0.00	0.00
5.1.3.9.3.1	IMPUESTOS Y DERECHOS DE IMPORTACIÓN	0.00	0.00
5.1.3.9.4	SENTENCIAS Y RESOLUCIONES POR JUDICIALES AUTORIDAD COMPETENTE	819,161.75	0.08
5.1.3.9.4.1	LAUDOS LABORALES	0.00	0.00
5.1.3.9.4.2	INDENIZACIONES POR EXPROPIACIONES	0.00	0.00
5.1.3.9.4.3	OTRAS EROGACIONES POR RESOLUCIONES DE AUTORIDAD COMPETENTE	819,161.75	0.08
5.1.3.9.5	PENAS, MULTAS, ACCESORIOS Y	0.00	0.00

CARRETERAS DE CUOTA PUEBLA

NOTAS AL ESTADO DE ACTIVIDADES
Al 31 de Diciembre de 2021
(Cifras en pesos)

	ACTUALIZACIONES		
5.1.3.9.5.1	PENAS, MULTAS, ACCESORIOS Y ACTUALIZACIONES	0.00	0.00
5.1.3.9.6	OTROS GASTOS POR RESPONSABILIDADES	11,311.50	0.00
5.1.3.9.6.1	PÉRDIDAS DEL ERARIO ESTATAL	0.00	0.00
5.1.3.9.6.2	OTROS GASTOS POR RESPONSABILIDADES	11,311.50	0.00
5.1.3.9.8	IMPUESTO SOBRE NÓMINAS Y OTROS QUE SE DERIVEN DE UNA RELACIÓN LABORAL	1,045,368.00	0.10
5.1.3.9.8.1	IMPUESTO SOBRE NÓMINAS Y OTROS QUE SE DERIVEN DE UNA RELACIÓN LABORAL	1,045,368.00	0.10
5.1.3.9.9	OTROS SERVICIOS GENERALES	832,680,388.17	83.03
5.1.3.9.9.1	GASTOS POR ACTIVIDADES DE COORDINACIÓN CON EL GOBERNADOR ELECTO	0.00	0.00
5.1.3.9.9.2	SUBCONTRATACIÓN DE SERVICIOS CON TERCEROS	79,924,711.52	7.97
5.1.3.9.9.3	OTROS SERVICIOS GENERALES	752,755,676.65	75.06
5.2	TRANSFERENCIAS, ASIGNACIONES, SUBSIDIOS Y OTRAS AYUDAS	0.00	0.00
5.2.1	TRANSFERENCIAS INTERNAS Y ASIGNACIONES AL SECTOR PÚBLICO	0.00	0.00
5.2.1.1	ASIGNACIONES AL SECTOR PÚBLICO	0.00	0.00
5.2.1.1.1	ASIGNACIONES PRESUPUESTARIAS AL PODER EJECUTIVO	0.00	0.00
5.2.1.1.1.1	ASIGNACIONES PRESUPUESTARIAS AL PODER EJECUTIVO	0.00	0.00
5.2.1.1.2	ASIGNACIONES PRESUPUESTARIAS AL PODER LEGISLATIVO	0.00	0.00
5.2.1.1.2.1	ASIGNACIONES PRESUPUESTARIAS AL PODER LEGISLATIVO PARA SERVICIOS PERSONALES	0.00	0.00
5.2.1.1.2.2	ASIGNACIONES PRESUPUESTARIAS AL PODER LEGISLATIVO PARA MATERIALES Y SUMINISTROS	0.00	0.00
5.2.1.1.2.3	ASIGNACIONES PRESUPUESTARIAS AL PODER LEGISLATIVO PARA SERVICIOS GENERALES	0.00	0.00
5.2.1.1.2.4	ASIGNACIONES PRES. AL PODER LEGISLATIVO PARA TRANSFERENCIAS, ASIGNACIONES, SUBSIDIOS Y OTRAS AYUDAS	0.00	0.00
5.2.1.1.2.5	ASIGNACIONES PRESUPUESTARIAS AL PODER LEGISLATIVO PARA BIENES MUEBLES, INMUEBLES E INTANGIBLES	0.00	0.00
5.2.1.1.2.6	ASIGNACIONES PRESUPUESTARIAS AL PODER LEGISLATIVO PARA INVERSIÓN PÚBLICA	0.00	0.00
5.2.1.1.2.7	ASIGNACIONES PRESUPUESTARIAS AL PODER LEGISLATIVO PARA INVERSIONES FINANCIERAS Y OTRAS PROVISIONES	0.00	0.00
5.2.1.1.3	ASIGNACIONES PRESUPUESTARIAS AL PODER JUDICIAL	0.00	0.00
5.2.1.1.3.1	ASIGNACIONES PRESUPUESTARIAS AL PODER JUDICIAL PARA SERVICIOS PERSONALES	0.00	0.00
5.2.1.1.3.2	ASIGNACIONES PRESUPUESTARIAS AL PODER JUDICIAL PARA MATERIALES Y SUMINISTROS	0.00	0.00
5.2.1.1.3.3	ASIGNACIONES PRESUPUESTARIAS AL PODER JUDICIAL PARA SERVICIOS GENERALES	0.00	0.00
5.2.1.1.3.4	ASIGNACIONES PRES. AL PODER JUDICIAL PARA TRANSFERENCIAS, ASIGNACIONES, SUBSIDIOS Y OTRAS AYUDAS	0.00	0.00
5.2.1.1.3.5	ASIGNACIONES PRESUPUESTARIAS AL PODER JUDICIAL PARA BIENES MUEBLES, INMUEBLES	0.00	0.00

CAPRETERAS DE CUOTA PUEBLA

NOTAS AL ESTADO DE ACTIVIDADES

Al 31 de Diciembre de 2021

(Cifras en pesos)

	E INTANGIBLES		
5.2.1.1.3.6	ASIGNACIONES PRESUPUESTARIAS AL PODER JUDICIAL PARA INVERSIÓN PÚBLICA	0.00	0.00
5.2.1.1.3.7	ASIGNACIONES PRES. AL PODER JUDICIAL PARA INVERSIONES FINANCIERAS Y OTRAS PROVISIONES	0.00	0.00
5.2.1.1.4	ASIGNACIONES PRESUPUESTARIAS A ÓRGANOS AUTÓNOMOS	0.00	0.00
5.2.1.1.4.1	ASIGNACIONES PRESUPUESTARIAS A ORGANISMOS CONSTITUCIONALMENTE AUTÓNOMOS PARA SERVICIOS PERSONALES	0.00	0.00
5.2.1.1.4.2	ASIGNACIONES PRES. A ORGANISMOS CONSTITUCIONALMENTE AUTÓNOMOS PARA MATERIALES Y SUMINISTROS	0.00	0.00
5.2.1.1.4.3	ASIGNACIONES PRESUPUESTARIAS A ORGANISMOS CONSTITUCIONALMENTE AUTÓNOMOS PARA SERVICIOS GENERALES	0.00	0.00
5.2.1.1.4.4	ASIG. PRES. A ORG CONST. AUTÓNOMOS PARA TRANSFERENCIAS, ASIGNACIONES, SUBSIDIOS Y OTRAS AYUDAS	0.00	0.00
5.2.1.1.4.5	ASIG. PRES. A ORG. CONSTITUCIONALMENTE AUTÓNOMOS PARA BIENES MUEBLES, INMUEBLES E INTANGIBLES	0.00	0.00
5.2.1.1.4.6	ASIGNACIONES PRESUPUESTARIAS A ORGANISMOS CONSTITUCIONALMENTE AUTÓNOMOS PARA INVERSIÓN PÚBLICA	0.00	0.00
5.2.1.1.4.7	ASIG. PRES. A ORG. CONST. AUTÓNOMOS PARA INVERSIONES FINANCIERAS Y OTRAS PROVISIONES	0.00	0.00
5.2.1.2	TRANSFERENCIAS INTERNAS AL SECTOR PÚBLICO	0.00	0.00
5.2.1.2.5	TRANSFERENCIAS OTORGADAS A ENTIDADES PARAESTATALES NO EMPRESARIALES Y NO FINANCIERAS	0.00	0.00
5.2.1.2.5.1	TRANS. INTERNAS A ENTIDADES PARAESTATALES NO EMPR. Y NO FINANCIERAS PARA SERVICIOS PERSONALES	0.00	0.00
5.2.1.2.5.2	TRANS. INTERNAS A ENTIDADES PARAESTATALES NO EMPR. Y NO FINANCIERAS PARA MATERIALES Y SUMINISTROS	0.00	0.00
5.2.1.2.5.3	TRANS. INTERNAS A ENTIDADES PARAESTATALES NO EMPR. Y NO FINANCIERAS PARA SERVICIOS GENERALES	0.00	0.00
5.2.1.2.5.4	TRANS. INT. A ENTIDADES PARAESTATALES NO EMPR. Y NO FINA. PARA TRANS., ASIG., SUB. Y OTRAS AYUDAS	0.00	0.00
5.2.1.2.5.5	TRANS. INTERNAS A ENTIDADES PARAESTATALES NO EMPR. Y NO FINAN. PARA MUEB., INMUEB. E INTANGIBLES	0.00	0.00
5.2.1.2.5.6	TRANS. INTERNAS A ENTIDADES PARAESTATALES NO EMPR. Y NO FINANCIERAS PARA INVERSIÓN PÚBLICA	0.00	0.00
5.2.1.2.5.7	TRANS. INTERNAS A ENTIDADES PARAESTATALES NO EMPR. Y NO FINA, PARA INV. FINA. Y OTRAS PROVISIONES	0.00	0.00
5.2.1.2.6	TRANSFERENCIAS INTERNAS OTORGADAS A ENTIDADES PARAESTATALES EMPRESARIALES Y NO FINANCIERAS	0.00	0.00

CARRETERAS DE CUOTA PUEBLA

NOTAS AL ESTADO DE ACTIVIDADES
Al 31 de Diciembre de 2021
(Cifras en pesos)

5.2.1.2.6.1	TRANSFERENCIAS INTERNAS OTORGADAS A ENTIDADES PARAESTATALES EMPRESARIALES Y NO FINANCIERAS	0.00	0.00
5.2.1.2.7	TRANSFERENCIAS INTERNAS OTORGADAS A FIDEICOMISOS PÚBLICOS EMPRESARIALES Y NO FINANCIERAS	0.00	0.00
5.2.1.2.7.1	TRANSFERENCIAS INTERNAS OTORGADAS A FIDEICOMISOS PÚBLICOS EMPRESARIALES Y NO FINANCIERAS	0.00	0.00
5.2.1.2.8	TRANSFERENCIAS INTERNAS OTORGADAS A INSTITUCIONES PARAESTATALES PÚBLICAS FINANCIERAS	0.00	0.00
5.2.1.2.8.1	TRANSFERENCIAS INTERNAS OTORGADAS A INSTITUCIONES PARAESTATALES PÚBLICAS FINANCIERAS	0.00	0.00
5.2.1.2.9	TRANSFERENCIAS INTERNAS OTORGADAS A FIDEICOMISOS PÚBLICOS FINANCIEROS	0.00	0.00
5.2.1.2.9.1	TRANSFERENCIAS INTERNAS OTORGADAS A FIDEICOMISOS PÚBLICOS FINANCIEROS	0.00	0.00
5.2.2	TRANSFERENCIAS AL RESTO DEL SECTOR PÚBLICO	0.00	0.00
5.2.2.1	TRANSFERENCIAS A ENTIDADES PARAESTATALES	0.00	0.00
5.2.2.1.1	TRANSFERENCIAS OTORGADAS A ENTIDADES PARAESTATALES NO EMPRESARIALES Y NO FINANCIERAS	0.00	0.00
5.2.2.1.1.1	TRANS. OTORGADAS A ENTIDADES PARAESTATALES NO EMPR. Y NO FINANCIERAS PARA SERVICIOS PERSONALES	0.00	0.00
5.2.2.1.1.2	TRANS. OTORGADAS A ENTIDADES PARAESTATALES NO EMPR. Y NO FINANCIERAS PARA MATERIALES Y SUMINISTROS	0.00	0.00
5.2.2.1.1.3	TRANS. OTORGADAS A ENTIDADES PARAESTATALES EMPRESARIALES Y NO FINANCIERAS PARA SERVICIOS GENERALES	0.00	0.00
5.2.2.1.1.4	TRANS. OTORGADAS A ENTIDADES PARAESTATALES NO EMPR. Y NO FINA. PARA TRANS, ASIG, SUB Y OTRAS AYUDAS	0.00	0.00
5.2.2.1.1.5	TRANS. OTORGADAS A ENTIDADES PARAESTATALES NO EMPR. Y NO FINANCIERAS PARA MUEB., INMU. E INTANGIBLES	0.00	0.00
5.2.2.1.1.6	TRANS. OTORGADAS A ENTIDADES PARAESTATALES NO EMPRESARIALES Y NO FINANCIERAS PARA INVERSIÓN PÚBLICA	0.00	0.00
5.2.2.1.1.7	TRANS. OTORGADAS A ENTIDADES PARAESTATALES NO EMPR. Y NO FINA. PARA INV. FINA. Y OTRAS PROVISIONES	0.00	0.00
5.2.2.1.2	TRANSFERENCIAS OTORGADAS PARA ENTIDADES PARAESTATALES EMPRESARIALES Y NO FINANCIERAS	0.00	0.00
5.2.2.1.2.1	TRANS. OTORGADAS PARA ENTIDADES PARAESTATALES EMPRESARIALES Y NO FINANCIERAS PARA SERVICIOS PERSONAL	0.00	0.00
5.2.2.1.2.2	TRANS. OTORGADAS PARA ENTIDADES PARAESTATALES EMPR. Y NO FINANCIERAS PARA MATERIALES Y SUMINISTROS	0.00	0.00
5.2.2.1.2.3	TRANS. OTORGADAS PARA ENTIDADES PARAESTATALES EMPRESARIALES Y NO FINANCIERAS PARA SERVICIOS GRAL.	0.00	0.00

CARRETERAS DE CUOTA PUEBLA

NOTAS AL ESTADO DE ACTIVIDADES

Al 31 de Diciembre de 2021

(Cifras en pesos)

5.2.2.1.2.4	TRANS. OTORGADAS PARA ENTIDADES PARAESTATALES EMPR. Y NO FINA. PARA	0.00	0.00
5.2.2.1.2.5	TRANS, ASIG, SUB Y OTRAS AYUDAS TRANS. OTORGADAS PARA ENTIDADES PARAESTATALES EMPR. Y NO FINA. PARA MUEBLES, INMUEBLES E INTANGIBLES	0.00	0.00
5.2.2.1.2.6	TRANS. OTORGADAS PARA ENTIDADES PARAESTATALES EMPRESARIALES Y NO FINANCIERAS PARA INVERSIÓN PÚBLICA	0.00	0.00
5.2.2.1.2.7	TRANS. OTORGADAS PARA ENTIDADES PARAESTATALES EMPR. Y NO FINA. PARA INV. FINA. Y OTRAS PROV.	0.00	0.00
5.2.2.1.3	TRANSFERENCIAS OTORGADAS PARA INSTITUCIONES PARAESTATALES PÚBLICAS FINANCIERAS	0.00	0.00
5.2.2.1.3.1	TRANSFERENCIAS OTORGADAS PARA INSTITUCIONES PARAESTATALES PÚBLICAS FINANCIERAS	0.00	0.00
5.2.2.2	TRANSFERENCIAS A ENTIDADES FEDERATIVAS Y MUNICIPIOS	0.00	0.00
5.2.2.2.1	PROGRAMA PARA EL FORTALECIMIENTO PARA LA SEGURIDAD (FORTASEG)	0.00	0.00
5.2.2.2.2	TRANSFERENCIAS PARA LA INFRAESTRUCTURA	0.00	0.00
5.2.2.2.3	OTRAS TRANSFERENCIAS	0.00	0.00
5.2.2.2.4	TRANSFERENCIAS A FIDEICOMISOS DE ENTIDADES FEDERATIVAS Y MUNICIPIOS	0.00	0.00
5.2.3	SUBSIDIOS Y SUBVENCIONES	0.00	0.00
5.2.3.1	SUBSIDIOS	0.00	0.00
5.2.3.1.1	SUBSIDIOS A LA PRODUCCIÓN	0.00	0.00
5.2.3.1.1.1	SUBSIDIOS A PROYECTOS PRODUCTIVOS PARA EL SECTOR PRIMARIO	0.00	0.00
5.2.3.1.1.2	OTROS SUBSIDIOS A LA PRODUCCIÓN	0.00	0.00
5.2.3.1.2	SUBSIDIOS A LA DISTRIBUCIÓN	0.00	0.00
5.2.3.1.2.1	FOMENTO A PROYECTOS DE COMERCIALIZACIÓN Y DISTRIBUCIÓN	0.00	0.00
5.2.3.1.3	SUBSIDIOS A LA INVERSIÓN	0.00	0.00
5.2.3.1.3.1	SUBSIDIO A LA INVERSIÓN ECONÓMICA EN EL ESTADO	0.00	0.00
5.2.3.1.3.2	SUBSIDIO A LA ACTIVIDAD TURÍSTICA EN EL ESTADO	0.00	0.00
5.2.3.1.3.3	OTROS SUBSIDIOS A LA INVERSIÓN	0.00	0.00
5.2.3.1.4	SUBSIDIOS A LA PRESTACIÓN DE SERVICIOS PÚBLICOS	0.00	0.00
5.2.3.1.4.1	SUBSIDIOS A LA PRESTACIÓN DE SERVICIOS PÚBLICOS	0.00	0.00
5.2.3.1.5	SUBSIDIOS PARA CUBRIR DIFERENCIALES DE TASA DE INTERÉS	0.00	0.00
5.2.3.1.5.1	SUBSIDIOS PARA CUBRIR DIFERENCIALES DE TASA DE INTERÉS	0.00	0.00
5.2.3.1.6	SUBSIDIOS A LA VIVIENDA	0.00	0.00
5.2.3.1.6.1	SUBSIDIOS A LA VIVIENDA	0.00	0.00
5.2.3.1.8	SUBSIDIOS A ENTIDADES FEDERATIVAS Y MUNICIPIOS	0.00	0.00
5.2.3.1.8.1	SUBSIDIOS A MUNICIPIOS	0.00	0.00
5.2.3.1.8.2	SUBSIDIOS A MUNICIPIOS PARA INVERSIÓN PÚBLICA CON PARI PASSU	0.00	0.00
5.2.3.1.8.3	SUBSIDIOS A MUNICIPIOS PARA SERVICIOS PÚBLICOS CON PARI PASSU	0.00	0.00

CARRETERAS DE CUOTA PUEBLA

NOTAS AL ESTADO DE ACTIVIDADES
Al 31 de Diciembre de 2021
(Cifras en pesos)

5.2.3.1.8.4	SUBSIDIOS A MUNICIPIOS PARA INVERSIÓN PÚBLICA	0.00	0.00
5.2.3.1.9	OTROS SUBSIDIOS	0.00	0.00
5.2.3.1.9.1	OTROS SUBSIDIOS	0.00	0.00
5.2.3.2	SUBVENCIONES	0.00	0.00
5.2.3.2.7	SUBVENCIONES AL CONSUMO	0.00	0.00
5.2.3.2.7.1	SUBVENCIONES AL CONSUMO	0.00	0.00
5.2.4	AYUDAS SOCIALES	0.00	0.00
5.2.4.1	AYUDAS SOCIALES A PERSONAS	0.00	0.00
5.2.4.1.1	AYUDA A PRELIBERADOS Y MENORES INFRACTORES	0.00	0.00
5.2.4.1.2	AYUDA PARA GASTOS POR SERVICIOS DE TRASLADO DE PERSONAS	0.00	0.00
5.2.4.1.3	AYUDAS EN MATERIA DE SALUD	0.00	0.00
5.2.4.1.4	AYUDAS EN MATERIA DE MIGRACIÓN	0.00	0.00
5.2.4.1.5	AYUDAS EN MATERIA DE BIENESTAR	0.00	0.00
5.2.4.1.6	AYUDAS EN MATERIA DE ALIMENTACIÓN	0.00	0.00
5.2.4.1.7	AYUDAS EN MATERIA DE FORMACIÓN EDUCATIVA Y CULTURAL	0.00	0.00
5.2.4.1.8	AYUDA EN MATERIA DE DESARROLLO TERRITORIAL Y URBANO	0.00	0.00
5.2.4.1.9	OTRAS AYUDAS	0.00	0.00
5.2.4.2	BECAS	0.00	0.00
5.2.4.2.1	AYUDAS PARA CAPACITACIÓN Y BECAS	0.00	0.00
5.2.4.2.2	AYUDAS A PROYECTOS CULTURALES Y ARTÍSTICOS	0.00	0.00
5.2.4.3	AYUDAS SOCIALES A INSTITUCIONES	0.00	0.00
5.2.4.3.3	AYUDAS SOCIALES A INSTITUCIONES DE ENSEÑANZA	0.00	0.00
5.2.4.3.3.1	AYUDAS SOCIALES A INSTITUCIONES DE ENSEÑANZA	0.00	0.00
5.2.4.3.4	AYUDAS SOCIALES A ACTIVIDADES CIENTÍFICAS O ACADÉMICAS	0.00	0.00
5.2.4.3.4.1	APOYOS A ACTIVIDADES ACADÉMICAS O CIENTÍFICAS, AL DESARROLLO TECNOLÓGICO Y LA INNOVACIÓN	0.00	0.00
5.2.4.3.4.2	APOYOS PARA LA INVESTIGACIÓN Y CONSERVACIÓN DEL PATRIMONIO CULTURAL	0.00	0.00
5.2.4.3.5	AYUDAS SOCIALES A INSTITUCIONES SIN FINES DE LUCRO	0.00	0.00
5.2.4.3.5.1	AYUDAS SOCIALES A INSTITUCIONES CULTURALES SIN FINES DE LUCRO	0.00	0.00
5.2.4.3.5.2	AYUDAS SOCIALES A INSTITUCIONES DEPORTIVAS SIN FINES DE LUCRO	0.00	0.00
5.2.4.3.5.3	AYUDAS SOCIALES A INSTITUCIONES EDUCATIVAS SIN FINES DE LUCRO	0.00	0.00
5.2.4.3.5.4	AYUDAS SOCIALES A INSTITUCIONES DE SALUD SIN FINES DE LUCRO	0.00	0.00
5.2.4.3.5.5	AYUDAS SOCIALES A OTRAS INSTITUCIONES SIN FINES DE LUCRO NO COMPRENDIDAS EN LAS ANTERIORES	0.00	0.00
5.2.4.3.6	AYUDAS SOCIALES A COOPERATIVAS	0.00	0.00
5.2.4.3.6.1	AYUDAS SOCIALES A COOPERATIVAS	0.00	0.00
5.2.4.3.7	AYUDAS SOCIALES A ENTIDADES DE INTERÉS PÚBLICO	0.00	0.00
5.2.4.3.7.1	AYUDAS SOCIALES A ENTIDADES DE INTERÉS PÚBLICO	0.00	0.00
5.2.4.4	AYUDAS SOCIALES POR DESASTRES NATURALES	0.00	0.00

CARRETERAS DE CUOTA PUEBLA

NOTAS AL ESTADO DE ACTIVIDADES

Al 31 de Diciembre de 2021

(Cifras en pesos)

	Y OTROS SINIESTROS		
5.2.4.4.1	AYUDAS POR DESASTRES NATURALES	0.00	0.00
5.2.4.4.2	AYUDAS POR OTROS SINIESTROS	0.00	0.00
5.2.5	PENSIONES Y JUBILACIONES	0.00	0.00
5.2.5.1	PENSIONES	0.00	0.00
5.2.5.1.1	PENSIONES	0.00	0.00
5.2.5.2	JUBILACIONES	0.00	0.00
5.2.5.2.1	JUBILACIONES	0.00	0.00
5.2.5.9	OTRAS PENSIONES Y JUBILACIONES	0.00	0.00
5.2.5.9.1	OTRAS PENSIONES Y JUBILACIONES	0.00	0.00
5.2.6	TRANSFERENCIAS A FIDEICOMISOS, MANDATOS Y CONTRATOS ANÁLOGOS	0.00	0.00
5.2.6.1	TRANSFERENCIAS A FIDEICOMISOS, MANDATOS Y CONTRATOS ANÁLOGOS AL GOBIERNO	0.00	0.00
5.2.6.1.1	EJECUTIVO	0.00	0.00
5.2.6.1.1.1	EJECUTIVO	0.00	0.00
5.2.6.1.2	LEGISLATIVO	0.00	0.00
5.2.6.1.2.1	LEGISLATIVO	0.00	0.00
5.2.6.1.3	JUDICIAL	0.00	0.00
5.2.6.1.3.1	JUDICIAL	0.00	0.00
5.2.6.2	TRANSFERENCIAS A FIDEICOMISOS, MANDATOS Y CONTRATOS ANÁLOGOS A ENTIDADES PARAESTATALES	0.00	0.00
5.2.6.2.1	NO EMPRESARIALES Y NO FINANCIERAS	0.00	0.00
5.2.6.2.1.1	NO EMPRESARIALES Y NO FINANCIERAS	0.00	0.00
5.2.6.2.2	EMPRESARIALES Y NO FINANCIERAS	0.00	0.00
5.2.6.2.2.1	EMPRESARIALES Y NO FINANCIERAS	0.00	0.00
5.2.6.2.3	TRANSFERENCIAS A FIDEICOMISOS DE INSTITUCIONES PÚBLICAS FINANCIERAS	0.00	0.00
5.2.6.2.3.1	TRANSFERENCIAS A FIDEICOMISOS DE INSTITUCIONES PÚBLICAS FINANCIERAS	0.00	0.00
5.2.6.2.4	OTRAS TRANSFERENCIAS A FIDEICOMISOS	0.00	0.00
5.2.6.2.4.1	OTRAS TRANSFERENCIAS A FIDEICOMISOS	0.00	0.00
5.2.7	TRANSFERENCIAS A LA SEGURIDAD SOCIAL	0.00	0.00
5.2.7.1	TRANSFERENCIAS POR OBLIGACIONES DE LEY	0.00	0.00
5.2.7.1.1	TRANSFERENCIAS POR OBLIGACIONES DE LEY	0.00	0.00
5.2.8	DONATIVOS	0.00	0.00
5.2.8.1	DONATIVOS A INSTITUCIONES SIN FINES DE LUCRO	0.00	0.00
5.2.8.1.1	DONATIVOS A INSTITUCIONES CULTURALES SIN FINES DE LUCRO	0.00	0.00
5.2.8.1.2	DONATIVOS A INSTITUCIONES DEPORTIVAS SIN FINES DE LUCRO	0.00	0.00
5.2.8.1.3	DONATIVOS A INSTITUCIONES EDUCATIVAS SIN FINES DE LUCRO	0.00	0.00
5.2.8.1.4	DONATIVOS A INSTITUCIONES DE SALUD SIN FINES DE LUCRO	0.00	0.00
5.2.8.1.5	DONATIVOS A OTRAS INSTITUCIONES SIN FINES DE LUCRO NO COMPRENDIDAS EN LAS ANTERIORES	0.00	0.00
5.2.8.2	DONATIVOS A ENTIDADES FEDERATIVAS Y MUNICIPIOS	0.00	0.00
5.2.8.2.1	DONATIVOS A ENTIDADES FEDERATIVAS Y MUNICIPIOS	0.00	0.00
5.2.8.3	DONATIVOS A FIDEICOMISOS, MANDATOS Y CONTRATOS ANÁLOGOS PRIVADOS	0.00	0.00
5.2.8.3.1	DONATIVOS A FIDEICOMISOS, MANDATOS Y CONTRATOS ANÁLOGOS PRIVADOS	0.00	0.00

CARRETERAS DE CUOTA PUEBLA

NOTAS AL ESTADO DE ACTIVIDADES

Al 31 de Diciembre de 2021

(Cifras en pesos)

5.2.8.4	DONATIVOS A FIDEICOMISOS, MANDATOS Y CONTRATOS ANÁLOGOS ESTATALES	0.00	0.00
5.2.8.4.1	DONATIVOS A FIDEICOMISOS, MANDATOS Y CONTRATOS ANÁLOGOS ESTATALES	0.00	0.00
5.2.8.5	DONATIVOS INTERNACIONALES	0.00	0.00
5.2.8.5.1	DONATIVOS INTERNACIONALES	0.00	0.00
5.2.9	TRANSFERENCIAS AL EXTERIOR	0.00	0.00
5.2.9.1	TRANSFERENCIAS AL EXTERIOR A GOBIERNOS EXTRANJEROS Y ORGANISMOS INTERNACIONALES	0.00	0.00
5.2.9.1.1	TRANSFERENCIAS A GOBIERNOS EXTRANJEROS	0.00	0.00
5.2.9.1.1.1	TRANSFERENCIAS A GOBIERNOS EXTRANJEROS	0.00	0.00
5.2.9.1.2	TRANSFERENCIAS PARA ORGANISMOS INTERNACIONALES	0.00	0.00
5.2.9.1.2.1	TRANSFERENCIAS PARA ORGANISMOS INTERNACIONALES	0.00	0.00
5.2.9.2	TRANSFERENCIAS AL SECTOR PRIVADO EXTERNO	0.00	0.00
5.2.9.2.1	TRANSFERENCIAS AL SECTOR PRIVADO EXTERNO	0.00	0.00
5.3	PARTICIPACIONES Y APORTACIONES	0.00	0.00
5.3.1	PARTICIPACIONES	0.00	0.00
5.3.1.1	PARTICIPACIONES DE LA FEDERACIÓN A ENTIDADES FEDERATIVAS Y MUNICIPIOS	0.00	0.00
5.3.1.1.1	FONDO GENERAL DE PARTICIPACIONES	0.00	0.00
5.3.1.1.1.1	FONDO GENERAL DE PARTICIPACIONES	0.00	0.00
5.3.1.1.2	FONDO DE FOMENTO MUNICIPAL	0.00	0.00
5.3.1.1.2.1	FONDO DE FOMENTO MUNICIPAL	0.00	0.00
5.3.1.1.4	OTROS CONCEPTOS PARTICIPABLES DE LA FEDERACIÓN A ENTIDADES FEDERATIVAS	0.00	0.00
5.3.1.1.4.1	OTROS CONCEPTOS PARTICIPABLES DE LA FEDERACIÓN A ENTIDADES FEDERATIVAS	0.00	0.00
5.3.1.1.5	OTROS CONCEPTOS PARTICIPABLES DE LA FEDERACIÓN A MUNICIPIOS	0.00	0.00
5.3.1.1.5.1	OTROS CONCRETOS PARTICIPABLES DE LA FEDERACIÓN A MUNICIPIOS	0.00	0.00
5.3.1.1.6	CONVENIOS DE COLABORACIÓN ADMINISTRATIVA	0.00	0.00
5.3.1.1.6.1	CONVENIOS DE COLABORACIÓN ADMINISTRATIVA	0.00	0.00
5.3.1.2	PARTICIPACIONES DE LAS ENTIDADES FEDERATIVAS A LOS MUNICIPIOS	0.00	0.00
5.3.1.2.1	PARTICIPACIONES A MUNICIPIOS	0.00	0.00
5.3.1.2.2	FONDO COMPENSATORIO A MUNICIPIOS	0.00	0.00
5.3.2	APORTACIONES	0.00	0.00
5.3.2.1	APORTACIONES DE LA FEDERACIÓN A ENTIDADES FEDERATIVAS Y MUNICIPIOS	0.00	0.00
5.3.2.1.1	APORTACIONES DE LA FEDERACIÓN A LAS ENTIDADES FEDERATIVAS	0.00	0.00
5.3.2.1.1.1	APORTACIONES DE LA FEDERACIÓN A LAS ENTIDADES FEDERATIVAS	0.00	0.00
5.3.2.1.2	APORTACIONES DE LA FEDERACIÓN A MUNICIPIOS	0.00	0.00
5.3.2.1.2.1	APORTACIONES DE LA FEDERACIÓN A MUNICIPIOS	0.00	0.00
5.3.2.1.4	APORTACIONES PREVISTAS EN LEYES Y DECRETOS AL SISTEMA DE PROTECCIÓN SOCIAL	0.00	0.00
5.3.2.1.4.1	APORTACIONES PREVISTAS EN LEYES Y DECRETOS AL SISTEMA DE PROTECCIÓN SOCIAL	0.00	0.00
5.3.2.1.5	APORTACIONES PREVISTAS EN LEYES Y DECRETOS COMPENSATORIAS A ENTIDADES FEDERATIVAS Y MUNICIPIOS	0.00	0.00
5.3.2.1.5.1	APORTACIONES PREVISTAS EN LEYES Y	0.00	0.00

CARRETERAS DE CUOTA PUEBLA

NOTAS AL ESTADO DE ACTIVIDADES

Al 31 de Diciembre de 2021

(Cifras en pesos)

	DECRETOS COMPENSATORIAS A ENTIDADES FEDERATIVAS Y MUNICIPIOS		
5.3.2.2	APORTACIONES DE LAS ENTIDADES FEDERATIVAS A LOS MUNICIPIOS	0.00	0.00
5.3.2.2.1	FONDO PARA LA INFRAESTRUCTURA SOCIAL MUNICIPAL	0.00	0.00
5.3.2.2.2	FONDO PARA EL FORTALECIMIENTO MUNICIPAL	0.00	0.00
5.3.3	CONVENIOS	0.00	0.00
5.3.3.1	CONVENIOS DE REASIGNACIÓN	0.00	0.00
5.3.3.1.1	CONVENIOS DE REASIGNACIÓN	0.00	0.00
5.3.3.2	CONVENIOS DE DESCENTRALIZACIÓN Y OTROS	0.00	0.00
5.3.3.2.2	CONVENIOS DE DESCENTRALIZACIÓN	0.00	0.00
5.3.3.2.2.1	CONVENIOS DE DESCENTRALIZACIÓN	0.00	0.00
5.3.3.2.3	OTROS CONVENIOS	0.00	0.00
5.3.3.2.3.1	OTROS CONVENIOS	0.00	0.00
5.4	INTERESES, COMISIONES Y OTROS GASTOS DE LA DEUDA PÚBLICA	0.00	0.00
5.4.1	INTERESES DE LA DEUDA PÚBLICA	0.00	0.00
5.4.1.1	INTERESES DE LA DEUDA PÚBLICA INTERNA	0.00	0.00
5.4.1.1.1	INTERESES DE LA DEUDA INTERNA CON INSTITUCIONES DE CRÉDITO	0.00	0.00
5.4.1.1.1.1	INTERESES DE LA DEUDA INTERNA CON INSTITUCIONES DE CRÉDITO	0.00	0.00
5.4.1.1.2	INTERESES DERIVADOS DE LA COLOCACIÓN DE TÍTULOS Y VALORES	0.00	0.00
5.4.1.1.2.1	INTERESES DERIVADOS DE LA COLOCACIÓN DE TÍTULOS Y VALORES	0.00	0.00
5.4.1.1.3	INTERESES POR ARRENDAMIENTOS FINANCIEROS NACIONALES	0.00	0.00
5.4.1.1.3.1	INTERESES POR ARRENDAMIENTOS FINANCIEROS NACIONALES	0.00	0.00
5.4.1.2	INTERESES DE LA DEUDA PÚBLICA EXTERNA	0.00	0.00
5.4.1.2.4	INTERESES DE LA DEUDA EXTERNA CON INSTITUCIONES DE CRÉDITO	0.00	0.00
5.4.1.2.4.1	INTERESES DE LA DEUDA EXTERNA CON INSTITUCIONES DE CRÉDITO	0.00	0.00
5.4.1.2.5	INTERESES DE LA DEUDA DE ORGANISMOS FINANCIEROS INTERNACIONALES	0.00	0.00
5.4.1.2.5.1	INTERESES DE LA DEUDA DE ORGANISMOS FINANCIEROS INTERNACIONALES	0.00	0.00
5.4.1.2.6	INTERESES DE LA DEUDA BILATERAL	0.00	0.00
5.4.1.2.6.1	INTERESES DE LA DEUDA BILATERAL	0.00	0.00
5.4.1.2.7	INTERESES DERIVADOS DE LA COLOCACIÓN DE TÍTULOS Y VALORES EN EL EXTERIOR	0.00	0.00
5.4.1.2.7.1	INTERESES DERIVADOS DE LA COLOCACIÓN DE TÍTULOS Y VALORES EN EL EXTERIOR	0.00	0.00
5.4.1.2.8	INTERESES POR ARRENDAMIENTOS FINANCIEROS INTERNACIONALES	0.00	0.00
5.4.1.2.8.1	INTERESES POR ARRENDAMIENTOS FINANCIEROS INTERNACIONALES	0.00	0.00
5.4.2	COMISIONES DE LA DEUDA PÚBLICA	0.00	0.00
5.4.2.1	COMISIONES DE LA DEUDA PÚBLICA INTERNA	0.00	0.00
5.4.2.1.1	COMISIONES DE LA DEUDA PÚBLICA INTERNA	0.00	0.00
5.4.2.2	COMISIONES DE LA DEUDA PÚBLICA EXTERNA	0.00	0.00
5.4.2.2.1	COMISIONES DE LA DEUDA PÚBLICA EXTERNA	0.00	0.00
5.4.3	GASTOS DE LA DEUDA PÚBLICA	0.00	0.00
5.4.3.1	GASTOS DE LA DEUDA PÚBLICA INTERNA	0.00	0.00
5.4.3.1.1	GASTOS DE LA DEUDA PÚBLICA INTERNA	0.00	0.00

CARRETERAS DE CUOTA PUEBLA

NOTAS AL ESTADO DE ACTIVIDADES

Al 31 de Diciembre de 2021

(Cifras en pesos)

5.4.3.2	GASTOS DE LA DEUDA PÚBLICA EXTERNA	0.00	0.00
5.4.3.2.1	GASTOS DE LA DEUDA PÚBLICA EXTERNA	0.00	0.00
5.4.4	COSTO POR COBERTURAS	0.00	0.00
5.4.4.1	COSTO POR COBERTURAS	0.00	0.00
5.4.4.1.1	COSTOS POR COBERTURA DE LA DEUDA PÚBLICA INTERNA	0.00	0.00
5.4.4.1.1.1	COSTOS POR COBERTURA DE LA DEUDA PÚBLICA INTERNA	0.00	0.00
5.4.4.1.2	COSTOS POR COBERTURA DE LA DEUDA PÚBLICA EXTERNA	0.00	0.00
5.4.4.1.2.1	COSTOS POR COBERTURA DE LA DEUDA PÚBLICA EXTERNA	0.00	0.00
5.4.5	APOYOS FINANCIEROS	0.00	0.00
5.4.5.1	APOYOS FINANCIEROS A INTERMEDIARIOS	0.00	0.00
5.4.5.1.1	APOYOS FINANCIEROS A INTERMEDIARIOS	0.00	0.00
5.4.5.2	APOYO FINANCIEROS A AHORRADORES Y DEUDORES DEL SISTEMA FINANCIERO NACIONAL	0.00	0.00
5.4.5.2.1	APOYO FINANCIEROS A AHORRADORES Y DEUDORES DEL SISTEMA FINANCIERO NACIONAL	0.00	0.00
5.5	OTROS GASTOS Y PÉRDIDAS EXTRAORDINARIAS	2,139,003.50	0.21
5.5.1	ESTIMACIONES, DEPRECIACIONES, DETERIOROS, OBSOLESCENCIAS Y AMORTIZACIONES	2,139,003.50	0.21
5.5.1.1	ESTIMACIONES POR PÉRDIDAS O DETERIOROS DE ACTIVOS CIRCULANTES	0.00	0.00
5.5.1.2	ESTIMACIONES POR PÉRDIDAS O DETERIOROS DE ACTIVOS NO CIRCULANTES	0.00	0.00
5.5.1.3	DEPRECIACIÓN DE BIENES INMUEBLES	0.00	0.00
5.5.1.4	DEPRECIACIÓN DE INFRAESTRUCTURA	0.00	0.00
5.5.1.5	DEPRECIACIÓN DE BIENES MUEBLES	2,012,488.42	0.20
5.5.1.6	DETERIORO DE LOS ACTIVOS BIOLÓGICOS	0.00	0.00
5.5.1.7	AMORTIZACIÓN DE ACTIVOS INTANGIBLES	126,515.08	0.01
5.5.1.8	DISMINUCIÓN DE BIENES POR PÉRDIDA, OBSOLESCENCIA Y DETERIORO	0.00	0.00
5.5.2	PROVISIONES	0.00	0.00
5.5.2.1	PROVISIONES DE PASIVOS A CORTO PLAZO	0.00	0.00
5.5.2.2	PROVISIONES DE PASIVOS A LARGO PLAZO	0.00	0.00
5.5.3	DISMINUCIONES DE INVENTARIOS	0.00	0.00
5.5.3.1	DISMINUCIONES DE INVENTARIOS DE MERCANCÍAS PARA VENTA	0.00	0.00
5.5.3.2	DISMINUCIONES DE INVENTARIOS DE MERCANCÍAS TERMINADAS	0.00	0.00
5.5.3.3	DISMINUCIONES DE INVENTARIOS DE MERCANCÍAS EN PROCESO DE ELABORACIÓN	0.00	0.00
5.5.3.4	DISMINUCIONES DE INVENTARIOS DE MATERIAS PRIMAS, MATERIALES Y SUMINISTROS PARA PRODUCCIÓN	0.00	0.00
5.5.3.5	DISMINUCIONES DE ALMACÉN DE MATERIALES Y SUMINISTROS DE CONSUMO	0.00	0.00
5.5.4	AUMENTO POR INSUFICIENCIA DE ESTIMACIONES POR PÉRDIDA O DETERIORO U OBSOLESCENCIA	0.00	0.00
5.5.4.1	AUMENTO POR INSUFICIENCIA DE ESTIMACIONES POR PÉRDIDA O DETERIORO U OBSOLESCENCIA	0.00	0.00
5.5.5	AUMENTO POR INSUFICIENCIA DE PROVISIONES	0.00	0.00
5.5.5.1	AUMENTO POR INSUFICIENCIA DE PROVISIONES	0.00	0.00
5.5.9	OTROS GASTOS	0.00	0.00

CARRETERAS DE CUOTA PUEBLA

NOTAS AL ESTADO DE ACTIVIDADES
Al 31 de Diciembre de 2021
(Cifras en pesos)

5.5.9.1	GASTOS DE EJERCICIOS ANTERIORES	0.00	0.00
5.5.9.2	PÉRDIDAS POR RESPONSABILIDADES	0.00	0.00
5.5.9.3	BONIFICACIONES Y DESCUENTOS OTORGADOS	0.00	0.00
5.5.9.4	DIFERENCIAS POR TIPO DE CAMBIO NEGATIVAS	0.00	0.00
5.5.9.5	DIFERENCIAS DE COTIZACIONES NEGATIVAS EN VALORES NEGOCIABLES	0.00	0.00
5.5.9.6	RESULTADO POR POSICIÓN MONETARIA	0.00	0.00
5.5.9.7	PÉRDIDAS POR PARTICIPACIÓN PATRIMONIAL	0.00	0.00
5.5.9.8	DIFERENCIAS POR REESTRUCTURACIÓN DE DEUDA PÚBLICA NEGATIVAS	0.00	0.00
5.5.9.9	OTROS GASTOS VARIOS	0.00	0.00
5.5.9.9.1	DIVIDENDOS Y RETIROS DE LAS CUASISOCIEDADES	0.00	0.00
5.6	INVERSIÓN PÚBLICA	0.00	0.00
5.6.1	INVERSIÓN PÚBLICA NO CAPITALIZABLE	0.00	0.00
5.6.1.1	CONSTRUCCIÓN EN BIENES NO CAPITALIZABLE	0.00	0.00
5.6.1.1.1	EDIFICACIÓN HABITACIONAL	0.00	0.00
5.6.1.1.2	EDIFICACIÓN NO HABITACIONAL	0.00	0.00
5.6.1.1.3	CONST. DE OBRAS PARA EL ABASTECIMIENTO DE AGUA, ELECTRICIDAD Y TELECOMUNICACIONES	0.00	0.00
5.6.1.1.4	DIVISIÓN DE TERRENOS Y CONSTRUCCIÓN DE OBRAS DE URBANIZACIÓN	0.00	0.00
5.6.1.1.5	CONSTRUCCIÓN DE VÍAS DE COMUNICACIÓN	0.00	0.00
5.6.1.1.6	OTRAS CONSTRUCCIONES DE INGENIERÍA CIVIL U OBRA PESADA	0.00	0.00
5.6.1.1.7	INSTALACIONES Y EQUIPOS EN CONSTRUCCIONES	0.00	0.00
5.6.1.1.9	TRABAJOS DE ACABADOS EN EDIFICACIONES Y OTROS TRABAJOS ESPECIALIZADOS	0.00	0.00
	TOTAL	1,002,885,089.52	100.00

Bajo protesta de decir verdad declaramos que los Estados Financieros y sus notas, son razonablemente correctos y son responsabilidad del emisor.


JUAN CARLOS MORENO VALLE ABDALA
DIRECTOR GENERAL


LUCILA MOLINA REYNOSO
DIRECTORA DE ADMINISTRACIÓN Y FINANZAS


ALINA MORENO SORIANO
JEFA DEL DEPARTAMENTO DE CONTABILIDAD

CARRETERAS DE CUOTA PUEBLA

NOTAS AL ESTADO DE VARIACIÓN EN LA HACIENDA PÚBLICA/PATRIMONIO
Al 31 de Diciembre de 2021
(Cifras en pesos)

VPH-01 PATRIMONIO CONTRIBUIDO:

Cuenta	Nombre de la Cuenta	Saldo Inicial	Variación	Saldo Final	Tipo	Naturaleza
3.1.1	APORTACIONES	0.00	0.00	0.00		
3.1.2	DONACIONES DE CAPITAL	14,050.00	260,538.23	274,588.23		
3.1.3	ACTUALIZACIÓN DE LA HACIENDA PÚBLICA/PATRIMONIO	0.00	0.00	0.00		
	TOTAL	14,050.00	260,538.23	274,588.23		

VPH-02 PATRIMONIO GENERADO:

Cuenta	Nombre de la Cuenta	Saldo Inicial	Variación	Saldo Final	Procedencia
3.2.1	RESULTADOS DEL EJERCICIO (AHORRO / DESAHORRO)	-144,035,591.31	101,956,049.60	-42,079,541.71	
3.2.2	RESULTADOS DE EJERCICIOS ANTERIORES	4,098,689,486.25	-155,132,969.36	3,943,556,516.89	
3.2.3	REVALÚOS	0.00	0.00	0.00	
3.2.3.1	REVALÚO DE BIENES INMUEBLES	0.00	0.00	0.00	
3.2.3.2	REVALÚO DE BIENES MUEBLES	0.00	0.00	0.00	
3.2.3.3	REVALÚO DE BIENES INTANGIBLES	0.00	0.00	0.00	
3.2.3.9	OTROS REVALÚOS	0.00	0.00	0.00	
3.2.4	RESERVAS	0.00	0.00	0.00	
3.2.4.1	RESERVAS DE PATRIMONIO	0.00	0.00	0.00	
3.2.4.2	RESERVAS TERRITORIALES	0.00	0.00	0.00	
3.2.4.3	RESERVAS POR CONTINGENCIAS	0.00	0.00	0.00	
3.2.5	RECTIFICACIONES DE RESULTADOS DE EJERCICIOS ANTERIORES	0.00	0.00	0.00	
3.2.5.1	CAMBIOS EN POLÍTICAS CONTABLES	0.00	0.00	0.00	
3.2.5.2	CAMBIOS POR ERRORES CONTABLES	0.00	0.00	0.00	
	TOTAL	3,954,653,894.94	-53,176,919.76	3,901,476,975.18	

Bajo protesta de decir verdad declaramos que los Estados Financieros y sus notas, son razonablemente correctos y son responsabilidad del emisor.


 JUAN CARLOS MORENO VALLE-ABDALA
 DIRECTOR GENERAL


 LUCILA MEDINA REYNOSO
 DIRECTORA DE ADMINISTRACIÓN Y FINANZAS


 ALINA MORENO SORIANO
 JEFA DEL DEPARTAMENTO DE CONTABILIDAD

CARRETERAS DE CUOTA PUEBLA

NOTAS AL ESTADO DE FLUJOS DE EFECTIVO
Al 31 de Diciembre de 2021
(Cifras en pesos)

EFE-01 FLUJO DE EFECTIVO:

Concepto	2021	2020
1.1.1.1 EFECTIVO	0.00	0.00
1.1.1.2 BANCOS/TESORERÍA	95,081,455.99	173,805,718.29
1.1.1.3 BANCOS/DEPENDENCIAS Y OTROS	0.00	0.00
1.1.1.4 INVERSIONES TEMPORALES (HASTA 3 MESES)	33,485,433.39	32,712,739.80
1.1.1.5 FONDOS CON AFECTACIÓN ESPECÍFICA	0.00	0.00
1.1.1.6 DEPÓSITOS DE FONDOS DE TERCEROS EN GARANTÍA Y/O ADMINISTRACIÓN	0.00	0.00
1.1.1.9 OTROS EFECTIVOS Y EQUIVALENTES	0.00	0.00
1.1.1 TOTAL	128,566,889.38	206,518,458.09

EFE-02 APLICACIÓN DE EFECTIVO POR ACTIVIDADES DE INVERSIÓN:

Concepto	Adquisición	Pagos
1.2.3 BIENES INMUEBLES, INFRAESTRUCTURA Y CONSTRUCCIONES EN PROCESO	313,801.84	313,801.84
1.2.3.1 TERRENOS	313,801.84	313,801.84
1.2.3.2 VIVIENDAS	0.00	0.00
1.2.3.3 EDIFICIOS NO HABITACIONALES	0.00	0.00
1.2.3.4 INFRAESTRUCTURA	0.00	0.00
1.2.3.5 CONSTRUCCIONES EN PROCESO EN BIENES DE DOMINIO PÚBLICO	0.00	0.00
1.2.3.6 CONSTRUCCIONES EN PROCESO EN BIENES PROPIOS	0.00	0.00
1.2.3.9 OTROS BIENES INMUEBLES	0.00	0.00
1.2.4 BIENES MUEBLES	299,991.42	299,991.42
1.2.4.1 MOBILIARIO Y EQUIPO DE ADMINISTRACIÓN	26,977.40	26,977.40
1.2.4.2 MOBILIARIO Y EQUIPO EDUCACIONAL Y RECREATIVO	58,436.04	58,436.04
1.2.4.3 EQUIPO E INSTRUMENTAL MÉDICO Y DE LABORATORIO	0.00	0.00
1.2.4.4 VEHÍCULOS Y EQUIPO DE TRANSPORTE	44,616.34	44,616.34
1.2.4.5 EQUIPO DE DEFENSA Y SEGURIDAD	0.00	0.00
1.2.4.6 MAQUINARIA, OTROS EQUIPOS Y HERRAMIENTAS	169,961.64	169,961.64
1.2.4.7 COLECCIONES, OBRAS DE ARTE Y OBJETOS VALIOSOS	0.00	0.00
1.2.4.8 ACTIVOS BIOLÓGICOS	0.00	0.00
1.2.5 ACTIVOS INTANGIBLES	432,224.38	432,224.38
1.2.5.1 SOFTWARE	46,400.00	46,400.00
1.2.5.2 PATENTES, MARCAS Y DERECHOS	0.00	0.00
1.2.5.3 CONCESIONES Y FRANQUICIAS	0.00	0.00
1.2.5.4 LICENCIAS	385,824.38	385,824.38
1.2.5.9 OTROS ACTIVOS INTANGIBLES	0.00	0.00
TOTAL DE APLICACIÓN DE EFECTIVO POR ACTIVIDADES DE INVERSIÓN	1,046,017.64	1,046,017.64

CARRETERAS DE CUOTA PUEBLA

NOTAS AL ESTADO DE FLUJOS DE EFECTIVO
Al 31 de Diciembre de 2021
(Cifras en pesos)

EFE-03 CONCILIACIÓN DE LOS FLUJOS DE EFECTIVO NETOS DE LAS ACTIVIDADES DE OPERACIÓN:

Concepto	2021	2020	
3.2.1	RESULTADOS DEL EJERCICIO (AHORRO / DESAHORRO)	-42,079,541.71	-144,035,591.31
	(+) MOVIMIENTOS DE PARTIDAS QUE NO AFECTAN AL EFECTIVO	87,830,936.73	794,852.74
5.4	INTERESES, COMISIONES Y OTROS GASTOS DE LA DEUDA PÚBLICA	0.00	0.00
5.5	OTROS GASTOS Y PÉRDIDAS EXTRAORDINARIAS	2,139,003.50	794,852.74
5.6	INVERSIÓN PÚBLICA	0.00	0.00
2.1.1	INCREMENTOS EN CUENTAS POR PAGAR DE ACTIVIDADES DE OPERACIÓN	85,691,933.23	0.00
	(-) MOVIMIENTOS DE PARTIDAS QUE NO AFECTAN AL EFECTIVO	778,723.18	-143,240,738.57
4.x	INGRESOS DE OPERACIÓN NO PRESUPUESTARIOS	19.89	801,100,220.37
1x,5x	GASTOS DE OPERACIÓN NO CONTABLES	778,703.29	-944,340,958.94
1.1.2	INCREMENTOS EN CUENTAS POR COBRAR DE ACTIVIDADES DE OPERACIÓN	0.00	0.00
	(=) FLUJOS DE EFECTIVO NETOS DE LAS ACTIVIDADES DE OPERACIÓN	44,972,671.84	0.00

Bajo protesta de decir verdad declaramos que los Estados Financieros y sus notas, son razonablemente correctos y son responsabilidad del emisor.


JUAN CARLOS MORENO VALLE ABDALA
DIRECTOR GENERAL


LUCILA MOLINA REYNOSO
DIRECTORA DE ADMINISTRACIÓN Y FINANZAS


ALINA MORENO SORIANO
JEFA DEL DEPARTAMENTO DE CONTABILIDAD

CARRETERAS DE CUOTA PUEBLA

CONCILIACIÓN

Correspondiente Del 1 de Enero al 31 de Diciembre de 2021
(Cifras en pesos)

CONCILIACIÓN ENTRE LOS INGRESOS PRESUPUESTARIOS Y CONTABLES:

	1. Total de Ingresos Presupuestarios	960,805,527.92
	2. Más ingresos contables no presupuestarios	19.89
2.1	INGRESOS FINANCIEROS	19.89
2.2	INCREMENTO POR VARIACIÓN DE INVENTARIOS	0.00
2.3	DISMINUCIÓN DEL EXCESO DE ESTIMACIONES POR PÉRDIDA O DETERIORO U OBSOLESCENCIA	0.00
2.4	DISMINUCIÓN DEL EXCESO DE PROVISIONES	0.00
2.5	OTROS INGRESOS Y BENEFICIOS VARIOS	0.00
2.6	OTROS INGRESOS CONTABLES NO PRESUPUESTARIOS	0.00
	3. Menos ingresos presupuestarios no contables	0.00
3.1	APROVECHAMIENTOS PATRIMONIALES	0.00
3.2	INGRESOS DERIVADOS DE FINANCIAMIENTOS	0.00
3.3	OTROS INGRESOS PRESUPUESTARIOS NO CONTABLES	0.00
	4. Total de Ingresos Contables (4 = 1 + 2 - 3)	960,805,547.81

CARRETERAS DE CUOTA PUEBLA

CONCILIACIÓN

Correspondiente Del 1 de Enero al 31 de Diciembre de 2021
(Cifras en pesos)

CONCILIACIÓN ENTRE LOS EGRESOS PRESUPUESTARIOS Y LOS GASTOS CONTABLES:

	1. Total de egresos presupuestarios	1,002,570,806.95
	2. Menos egresos presupuestarios no contables	3,445,244.00
2.1	MATERIAS PRIMAS Y MATERIALES DE PRODUCCIÓN Y COMERCIALIZACIÓN	0.00
2.2	MATERIALES Y SUMINISTROS	2,399,226.36
2.3	MOBILIARIO Y EQUIPO DE ADMINISTRACIÓN	26,977.40
2.4	MOBILIARIO Y EQUIPO EDUCACIONAL Y RECREATIVO	58,436.04
2.5	EQUIPO E INSTRUMENTAL MÉDICO Y DE LABORATORIO	0.00
2.6	VEHÍCULOS Y EQUIPO DE TRANSPORTE	44,616.34
2.7	EQUIPO DE DEFENSA Y SEGURIDAD	0.00
2.8	MAQUINARIA, OTROS EQUIPOS Y HERRAMIENTAS	169,961.64
2.9	ACTIVOS BIOLÓGICOS	0.00
2.10	BIENES INMUEBLES	313,801.84
2.11	ACTIVOS INTANGIBLES	432,224.38
2.12	OBRA PÚBLICA EN BIENES DE DOMINIO PÚBLICO	0.00
2.13	OBRA PÚBLICA	0.00
2.14	ACCIONES Y PARTICIPACIONES DE CAPITAL	0.00
2.15	COMPRA DE TÍTULOS Y VALORES	0.00
2.16	CONCESIÓN DE PRÉSTAMOS	0.00
2.17	INVERSIONES EN FIDEICOMISOS, MANDATOS Y OTROS ANÁLOGOS	0.00
2.18	PROVISIONES PARA CONTINGENCIAS Y OTRAS EROGACIONES ESPECIALES	0.00
2.19	AMORTIZACIÓN DE LA DEUDA PÚBLICA	0.00
2.20	ADEUDOS DE EJERCICIOS FISCALES ANTERIORES (ADEFAS)	0.00
2.21	OTROS EGRESOS PRESUPUESTARIOS NO CONTABLES	0.00
	3. Más gastos contables no presupuestarios	3,759,526.57
3.1	ESTIMACIONES, DEPRECIACIONES, DETERIOROS, OBSOLESCENCIAS Y AMORTIZACIONES	2,139,003.50
3.2	PROVISIONES	0.00
3.3	DISMINUCIONES DE INVENTARIOS	0.00
3.4	AUMENTO POR INSUFICIENCIA DE ESTIMACIONES POR PÉRDIDA O DETERIORO U OBSOLESCENCIA	0.00
3.5	AUMENTO POR INSUFICIENCIA DE PROVISIONES	0.00
3.6	OTROS GASTOS	0.00
3.7	OTROS GASTOS CONTABLES NO PRESUPUESTARIOS	1,620,523.07
	4. Total de Gastos Contables (4 = 1 - 2 + 3)	1,002,885,089.52

CARRETERAS DE CUOTA PUEBLA

CONCILIACIÓN

Correspondiente Del 1 de Enero al 31 de Diciembre de 2021
(Cifras en pesos)

Bajo protesta de decir verdad declaramos que los Estados Financieros y sus notas,
son razonablemente correctos y son responsabilidad del emisor.



JUAN CARLOS MORENO VALLE ABDALA
DIRECTOR GENERAL



LUCILA MOLINA REYNOSO
DIRECTORA DE ADMINISTRACIÓN Y FINANZAS



ALINA MORENO SORIANO
JEFA DEL DEPARTAMENTO DE CONTABILIDAD

CARRETERAS DE CUOTA PUEBLA

NOTAS DE MEMORIA
Al 31 de Diciembre de 2021
(Cifras en pesos)

NEM-01 CUENTAS DE ORDEN CONTABLES:

Cuenta	Nombre de la Cuenta	Saldo Inicial	Cargo	Abono	Saldo Final
7	CUENTAS DE ORDEN CONTABLES	0.00	49,984,954.38	49,984,954.38	0.00 (d)
7.1	VALORES	0.00	0.00	0.00	0.00 (d)
7.1.1	VALORES EN CUSTODIA	2,500,000.00	0.00	0.00	2,500,000.00 (d)
7.1.2	CUSTODIA DE VALORES	2,500,000.00	0.00	0.00	2,500,000.00 (a)
7.1.3	INSTRUMENTOS DE CRÉDITO PRESTADOS A FORMADORES DE MERCADO	0.00	0.00	0.00	0.00 (d)
7.1.4	PRÉSTAMO DE INSTRUMENTOS DE CRÉDITO A FORMADORES DE MERCADO Y SU GARANTÍA	0.00	0.00	0.00	0.00 (a)
7.1.5	INSTRUMENTOS DE CRÉDITO RECIBIDOS EN GARANTÍA DE LOS FORMADORES DE MERCADO	0.00	0.00	0.00	0.00 (d)
7.1.6	GARANTÍA DE CRÉDITOS RECIBIDOS DE LOS FORMADORES DE MERCADO	0.00	0.00	0.00	0.00 (a)
7.2	EMISIÓN DE OBLIGACIONES	0.00	0.00	0.00	0.00 (d)
7.2.1	AUTORIZACIÓN PARA LA EMISIÓN DE BONOS, TÍTULOS Y VALORES DE LA DEUDA PÚBLICA INTERNA	0.00	0.00	0.00	0.00 (d)
7.2.2	AUTORIZACIÓN PARA LA EMISIÓN DE BONOS, TÍTULOS Y VALORES DE LA DEUDA PÚBLICA EXTERNA	0.00	0.00	0.00	0.00 (d)
7.2.3	EMISIONES AUTORIZADAS DE LA DEUDA PÚBLICA INTERNA Y EXTERNA	0.00	0.00	0.00	0.00 (a)
7.2.4	SUSCRIPCIÓN DE CONTRATOS DE PRÉSTAMOS Y OTRAS OBLIGACIONES DE LA DEUDA PÚBLICA INTERNA	0.00	0.00	0.00	0.00 (d)
7.2.5	SUSCRIPCIÓN DE CONTRATOS DE PRÉSTAMOS Y OTRAS OBLIGACIONES DE LA DEUDA PÚBLICA EXTERNA	0.00	0.00	0.00	0.00 (d)
7.2.6	CONTRATOS DE PRÉSTAMOS Y OTRAS OBLIGACIONES DE LA DEUDA PÚBLICA INTERNA Y EXTERNA	0.00	0.00	0.00	0.00 (a)
7.3	AVALES Y GARANTÍAS	0.00	0.00	0.00	0.00 (d)
7.3.1	AVALES AUTORIZADOS	0.00	0.00	0.00	0.00 (d)
7.3.2	AVALES FIRMADOS	0.00	0.00	0.00	0.00 (d)
7.3.3	FIANZAS Y GARANTÍAS RECIBIDAS POR DEUDAS A COBRAR	0.00	0.00	0.00	0.00 (d)
7.3.4	FIANZAS Y GARANTÍAS RECIBIDAS	0.00	0.00	0.00	0.00 (a)
7.3.5	FIANZAS OTORGADAS PARA RESPALDAR OBLIGACIONES NO FISCALES DEL GOBIERNO	0.00	0.00	0.00	0.00 (d)
7.3.6	FIANZAS OTORGADAS DEL GOBIERNO PARA RESPALDAR OBLIGACIONES NO FISCALES	0.00	0.00	0.00	0.00 (a)
7.4	JUICIOS	0.00	0.00	0.00	0.00 (d)
7.4.1	DEMANDAS JUDICIALES EN PROCESO DE RESOLUCIÓN	0.00	0.00	0.00	0.00 (d)
7.4.2	RESOLUCIÓN DE DEMANDAS EN PROCESO JUDICIAL	0.00	0.00	0.00	0.00 (a)
7.5	INVERSIÓN MEDIANTE PROYECTOS PARA PRESTACIÓN DE SERVICIOS (PPS) Y SIMILARES	0.00	0.00	0.00	0.00 (d)
7.5.1	CONTRATOS PARA INVERSIÓN MEDIANTE PROYECTOS PARA PRESTACIÓN DE SERVICIOS (PPS) Y SIMILARES	0.00	0.00	0.00	0.00 (d)
7.5.2	INVERSIÓN PÚBLICA CONTRATADA MEDIANTE PROYECTOS PARA PRESTACIÓN DE SERVICIOS (PPS) Y SIMILARES	0.00	0.00	0.00	0.00 (a)
7.6	BIENES EN CONCESIONADOS O EN COMODATO	0.00	0.00	0.00	0.00 (d)
7.6.1	BIENES BAJO CONTRATO EN CONCESIÓN	0.00	0.00	0.00	0.00 (d)
7.6.2	CONTRATO DE CONCESIÓN POR BIENES	0.00	0.00	0.00	0.00 (a)

CARRETERAS DE CUOTA PUEBLA

NOTAS DE MEMORIA
Al 31 de Diciembre de 2021
(Cifras en pesos)

7.6.3	BIENES BAJO CONTRATO EN COMODATO	0.00	0.00	0.00	0.00 (d)
7.6.4	CONTRATO DE COMODATO POR BIENES	0.00	0.00	0.00	0.00 (a)
7.7	OTRAS CUENTAS DE ORDEN	0.00	49,984,954.38	49,984,954.38	0.00 (d)
7.7.1	OTRAS CUENTAS DE ORDEN	0.00	49,984,954.38	49,984,954.38	0.00 (d)
7.X	BIENES ARQUEOLÓGICOS, ARTÍSTICOS E HISTÓRICOS	0.00	0.00	0.00	0.00 (d)
7.X.1	BIENES ARQUEOLÓGICOS EN CUSTODIA	0.00	0.00	0.00	0.00 (d)
7.X.2	CUSTODIA DE BIENES ARQUEOLÓGICOS	0.00	0.00	0.00	0.00 (a)
7.X.3	BIENES ARTÍSTICOS EN CUSTODIA	0.00	0.00	0.00	0.00 (d)
7.X.4	CUSTODIA DE BIENES ARTÍSTICOS	0.00	0.00	0.00	0.00 (a)
7.X.5	BIENES HISTÓRICOS EN CUSTODIA	0.00	0.00	0.00	0.00 (d)
7.X.6	CUSTODIA DE BIENES HISTÓRICOS	0.00	0.00	0.00	0.00 (a)

MEM-02 CUENTAS DE ORDEN PRESUPUESTARIAS:

Cuenta	Nombre de la Cuenta	Saldo Inicial	Cargo	Abono	Saldo Final
8	CUENTAS DE ORDEN PRESUPUESTARIAS	0.00	11,121,440,835.54	11,121,440,835.54	0.00 (a)
8.1	LEY DE INGRESOS	0.00	4,371,760,119.50	4,371,760,119.50	0.00 (a)
8.1.1	LEY DE INGRESOS ESTIMADA	0.00	1,385,145,578.54	0.00	1,385,145,578.54 (d)
8.1.2	LEY DE INGRESOS POR EJECUTAR	0.00	1,682,393,938.42	1,728,560,653.16	46,166,714.74 (a)
8.1.3	MODIFICACIONES A LA LEY DE INGRESOS ESTIMADA	0.00	343,415,074.62	721,588,410.50	-378,173,335.88 (d)
8.1.4	LEY DE INGRESOS DEVENGADA	0.00	960,805,527.92	960,805,527.92	0.00 (a)
8.1.5	LEY DE INGRESOS RECAUDADA	0.00	0.00	960,805,527.92	960,805,527.92 (a)
8.2	PRESUPUESTO DE EGRESOS	0.00	6,749,680,716.04	6,749,680,716.04	0.00 (d)
8.2.1	PRESUPUESTO DE EGRESOS APROBADO	0.00	0.00	1,385,145,578.54	1,385,145,578.54 (a)
8.2.2	PRESUPUESTO DE EGRESOS POR EJERCER	0.00	1,958,876,090.16	1,954,474,654.45	4,401,435.71 (d)
8.2.3	MODIFICACIONES AL PRESUPUESTO DE EGRESOS APROBADO	0.00	951,903,847.50	573,730,511.62	-378,173,335.88 (a)
8.2.4	PRESUPUESTO DE EGRESOS COMPROMETIDO	0.00	1,002,570,806.95	1,002,570,806.95	0.00 (d)
8.2.5	PRESUPUESTO DE EGRESOS DEVENGADO	0.00	1,002,570,806.95	916,880,290.76	85,690,516.19 (d)
8.2.6	PRESUPUESTO DE EGRESOS EJERCIDO	0.00	916,880,290.76	916,878,873.72	1,417.04 (d)
8.2.7	PRESUPUESTO DE EGRESOS PAGADO	0.00	916,878,873.72	0.00	916,878,873.72 (d)

Bajo protesta de decir verdad declaramos que los Estados Financieros y sus notas, son razonablemente correctos y son responsabilidad del emisor.


JUAN CARLOS MORENO VALLE ABDALA
DIRECTOR GENERAL


LUCILA MEDINA REYNOSO
DIRECTORA DE ADMINISTRACIÓN Y FINANZAS


ALINA MORENO SORIANO
JEFA DEL DEPARTAMENTO DE CONTABILIDAD

CARRETERAS DE CUOTA PUEBLA

INDICADORES DE POSTURA FISCAL
Del 1 de Enero al 31 de Diciembre de 2021
(Cifras en pesos)

Concepto	Estimado/ Aprobado	Devengado	Recaudado/ Pagado
I. Ingresos Presupuestarios (I = 1 + 2)	1,385,145,578.54	960,805,527.92	960,805,527.92
1. Ingresos del Gobierno de la Entidad Federativa o Municipio	0.00	0.00	0.00
2. Ingresos del Sector Paraestatal o Paramunicipal	1,385,145,578.54	960,805,527.92	960,805,527.92
II. Egresos Presupuestarios (II = 3 + 4)	1,385,145,578.54	1,002,570,806.95	916,878,873.72
3. Egresos del Gobierno de la Entidad Federativa o Municipio	0.00	0.00	0.00
4. Egresos del Sector Paraestatal o Paramunicipal	1,385,145,578.54	1,002,570,806.95	916,878,873.72
III. Balance presupuestario (Superávit o Déficit) (III = I - II)	0.00	-41,765,279.03	43,926,654.20

Concepto	Estimado/ Aprobado	Devengado	Recaudado/ Pagado
III. Balance presupuestario (Superávit o Déficit)	0.00	-41,765,279.03	43,926,654.20
IV. Intereses, Comisiones y Gastos de la Deuda	0.00	0.00	0.00
V. Balance Primario (Superávit o Déficit) (V = III - IV)	0.00	-41,765,279.03	43,926,654.20

Concepto	Estimado/ Aprobado	Devengado	Recaudado/ Pagado
A. Financiamiento	0.00	0.00	0.00
B. Amortización de la deuda	0.00	0.00	0.00
C. Endeudamiento o desendeudamiento (C = A - B)	0.00	0.00	0.00

Bajo protesta de decir verdad declaramos que los Estados Financieros y sus notas, son razonablemente correctos y son responsabilidad del emisor.


JUAN CARLOS MORENO VALLE ABDALA
DIRECTOR GENERAL


LUCILA MOLINA REYNOSO
DIRECTORA DE ADMINISTRACIÓN Y FINANZAS


ALINA MORENO SORIANO
JEFA DEL DEPARTAMENTO DE CONTABILIDAD

NOTAS DE GESTIÓN ADMINISTRATIVA

1. Introducción

Las siguientes notas fueron elaboradas con la finalidad de que la información presentada, sea de mayor utilidad en el momento de la interpretación de los Estados Financieros y con apego a los postulados de Contabilidad Gubernamental.

a) Información Contable

Las cifras expresadas en los estados financieros se presentan en pesos y a dos decimales.

b) Información Presupuestaria

El Ejercicio del recurso se aplicó de acuerdo al presupuesto asignado a este Organismo por el Ejercicio Fiscal 2021.

2. Panorama Económico

Las operaciones realizadas por el Organismo se realizaron individualmente, ejecutando las actividades inherentes a sus funciones, con el remanente de ejercicios anteriores, recursos estatales, así como ingresos propios derivados de las contraprestaciones establecidas en las concesiones otorgadas.

3. Autorización e Historia

Carreteras de Cuota Puebla (CCP) es un Organismo Público Descentralizado del Gobierno del Estado de Puebla con personalidad jurídica y patrimonio propios, creado por Decreto el 17 de diciembre de 1999 para solucionar el problema de la deficiente infraestructura carretera, atención en el mantenimiento y conservación de la infraestructura disponible y modernizar el sistema carretero, con el objetivo fundamental de comunicar e integrar a las poblaciones aisladas con los principales centros de población, posibilitándoles el acceso a la modernidad. Con fecha 15 de noviembre de 2002, se publicó en el periódico Oficial del Estado de Puebla el Decreto del H. Congreso del Estado, por virtud del cual se reforman y adicionan diversas disposiciones del Decreto de Creación del Sistema Operador de Carreteras de Cuota, Artículo único, se reforman los Artículos 1, 2, 3 primer párrafo y las fracciones I, VII, IX y XIII, 4, 5, 6 y 12 primer párrafo, 13 fracciones II y IV, 14 fracción I, 19 fracción X y se adicionan los artículos 3 fracción XIV y último párrafo, 19 fracciones XI y XII, del Decreto que crea al Organismo Público Descentralizado "Carreteras de Cuota- Puebla".

Durante los siguientes años se han reformado y adicionado diversas disposiciones del Decreto de Creación, mismos que han sido publicadas en el Periódico Oficial del Estado de Puebla en las siguientes fechas: 12 de diciembre de 2011, 14 de diciembre de 2012, 10 de junio de 2014, 06 de marzo de 2015 y 31 de julio de 2018.

Con fecha 29 de mayo de 1995 el Gobierno del Estado de Puebla otorgó la concesión para la terminación del proyecto, construcción, operación explotación, conservación y mantenimiento de la autopista y sus servicios conexos con 43.5 kilómetros de longitud de la carretera Atlixco-San Marcos Actopan (Siglo XXI).

A partir del 07 de diciembre de 2012, Carreteras de Cuota-Puebla dejó de operar las carreteras Vía Atlxcáyotl (tramo Puebla-Atlixco), Virreyes-Teziutlán y Apizaco-Huauchinango (tramo Tlaxco-El Tejocotal) otorgando la concesión de las mismas (Paquete Carretero).

4. Organización y Objeto Social

La dirección y administración del Organismo está a cargo de un Consejo de Administración y un Director General. El Consejo de Administración es la máxima autoridad.

El objeto social de Carreteras de Cuota-Puebla es la planeación, estudio, conservación administración operación y aprovechamiento de las carreteras e infraestructura de cuota que le hayan sido asignadas, concesionadas o encomendadas en cualquier forma o que formen parte de su patrimonio por cualquier concepto, así como cualquier otro servicio conexo que considere necesario para la creación y funcionamiento de las mismas, que le sea concesionado, delegado o encomendado en términos de las disposiciones legales aplicables.

La planeación, estudio, conservación, administración operación y prestación del Sistema de Transporte Público Masivo y sus servicios auxiliares o mediante el otorgamiento de concesiones, en los términos de la Ley de Transporte para el Estado de Puebla y las disposiciones legales aplicables.

La operación, explotación y prestación del servicio público de transporte ferroviario de pasajeros en la modalidad de regular urbano y especial turístico.

5. Bases de Preparación de los Estados Financieros

Los Estados Financieros han sido preparados con base en la Normatividad de los 11 Postulados Básicos de Contabilidad Gubernamental y la información se registró utilizando nuevas políticas contables; ya que en cumplimiento a la Ley General de Contabilidad Gubernamental se hicieron los registros de manera acumulativa.

Características del Sistema de Contabilidad Gubernamental (SCG)

Se sustituyó el Sistema Automatizado de Administración y Contabilidad Gubernamental SAACG.net proporcionado por el Instituto Técnico para las Haciendas INDETEC, por el Nuevo Sistema Armonizado de Rendición de Cuentas para Entes Públicos del Estado de Puebla, versión II.

6. Políticas de Contabilidad Significativas

a. Efectos de la Inflación en la Información Financiera

En apego a las políticas de eficiencia y austeridad aplicadas en las erogaciones con recursos públicos, se adquieren bienes y se contratan servicios absolutamente indispensables para el desarrollo de las actividades, alineados a los criterios de precio-calidad, por lo que el poder adquisitivo no se ha visto disminuido y se presentan cifras solidas en los Estados Financieros Armonizados.

b. Efectivo y Equivalentes de Efectivo

El control de los recursos financieros se realiza a través de Instituciones Financieras, así como, la recepción de los ingresos propios de los recaudos de las líneas del servicio de RUTA.

c. Inversiones Financieras

El Organismo no cuenta con fondos de inversión financiera.

d. Instrumentos financieros derivados

El Organismo no realiza operaciones con este tipo de instrumentos bursátiles.

e. Bienes Muebles e Inmuebles

En el periodo reportado se adquirió el Sistema de Contabilidad Gubernamental NSARC II (Nuevo Sistema Armonizado de Rendición de Cuentas para Entes Públicos del Estado de Puebla, versión II) y artículos que por el monto de adquisición no se consideran activos fijos, sin embargo, conforme a las Reglas Específicas del Registro y Valoración del Patrimonio emitidas por la CONAC, son susceptibles de controles internos.

f. Provisiones

Se realizan para el pago de los impuestos y contribuciones pendientes de pago del mes inmediato anterior, así como, de erogaciones pendientes de liquidar a proveedores del ejercicio inmediato anterior.

2.1.1.1 Servicios Personales por pagar a corto plazo

Cuenta	Concepto	Importe
2.1.1.1	Servicios Personales por pagar a corto plazo	\$146,412.73
2.1.1.1.4	Pasivo de aportaciones patronales ISSSTEP (26%) de la segunda quincena de diciembre 2021.	\$ 146,412.73

g. Beneficios a los Empleados

Son los estipulados por la Secretaría de Planeación y Finanzas del Gobierno del Estado de Puebla, en lo que respecta a los periodos vacacionales, prestaciones de seguridad social, prima vacacional y gratificación de fin de año a la plantilla autorizada por el H. Consejo de Administración de este Organismo.

h. Patrimonio

Se aplican medidas de control interno para el correcto y responsable manejo de los recursos públicos con los que cuenta este Organismo, por lo que se han obtenido cifras positivas.

i. Reconocimiento de Ingresos

Se tiene comunicación constante con el área de ingresos de la Secretaría de Planeación y Finanzas con la finalidad de conciliar importes de cifras recaudadas por concepto de captación de derechos, así como, de una proyección de ingresos propios derivados de fideicomisos y de los contratos de recaudo de las líneas 1, 2 y 3 del servicio de RUTA.

j. Reconocimiento de Gastos

Todas las erogaciones se realizan conforme a lo establecido en la Ley de Adquisiciones, Arrendamientos y Servicios del Sector Público Estatal y el Manual de Normas y Lineamientos para el ejercicio del Presupuesto, recibidos bajo entera satisfacción y que cumplen con los criterios de uso eficiente de los recursos.

k. Reclasificaciones.

Se realizó la cancelación del monto de 976,137.55 correspondiente al pasivo de las tarjetas TIP (Tarjeta Inteligente de Prepago) que fue aprobado en la 72a Sesión Ordinaria del Consejo de Administración del Organismo Público Descentralizado denominado Carreteras de Cuota-Puebla, debido a la antigüedad de saldos.

Se realizó la reclasificación de la cuenta por pagar a corto plazo del proveedor Virtual Com. S.A de C.V a la cuenta 2.2.1.1 Proveedores por pagar a Largo Plazo por la antigüedad de saldos.

7. Posición en Moneda Extranjera y Protección por Riesgo Cambiario

El Organismo no realiza operaciones en Moneda Extranjera.

8. Reporte Analítico del Activo

Se muestra en el Estado Analítico del Activo respectivo las variaciones y/o aumento del activo, conforme a lo establecido por la CONAC.

9. Fideicomisos, Mandatos y Análogos

Fideicomisos fondo de contingencias paquete carretero: con fecha 10 de septiembre de 2013, Carreteras de Cuota-Puebla realizó transferencia de recursos a CIBANCO S.A. (Fiduciario en los contratos de fideicomiso irrevocables, registrados con los números CIB/436, CIB/437 y CIB/438 celebrados con Promotora de Autopistas del Pacífico S.A. de C.V. en su carácter de fideicomitente y fideicomisario en primer lugar), con fecha 26 de abril de 2016 se sustituyó al fiduciario CIBANCO S.A., transfiriendo los recursos al fiduciario sustituto Banco INVEX S.A., con la finalidad de aportar los "fondos para contingencias derivadas de caso fortuito o fuerza mayor" en cumplimiento al numeral 2 de la Clausula Novena del Título de Concesión "Fondos del Paquete Carretero y Reparto de Excedentes" por un importe de \$33,485,433.39 distribuidos de la siguiente manera:

Nombre	Importe
Fideicomiso Viaducto Elevado Fid 2453 Cta: 16986	\$ 20,330.10
Fideicomiso Vía Atlxcáyotl Fid 2746 Cta: 18101	\$20,826,083.68
Fideicomiso Apizaco-Huauchinango Fid 2747 Cta: 18106	\$ 7,175,380.86
Fideicomiso Virreyes-Teziutlán Fid 2748 Cta: 18111	\$ 5,463,623.72
Fondo de Garantía Interacciones Fid 10753 Tatpa	\$ 15.03

10. Reporte de la Recaudación

El Organismo presentó cifras por concepto de Subsidio Estatal Ordinario e Ingresos Propios, cifras que se muestran en el Estado Analítico de los Ingresos tal y como se muestra en la tabla siguiente:

Fuente de Financiamiento	Ingresos
Derechos (Ingresos propios)	\$ 327,480.95
Productos	\$ 294,798.07
Ingresos por venta de Bienes y Prestación de Servicios	\$ 28,680,256.50
Participaciones	\$ 138,811,626.89
Transferencias, Asignaciones, Subsidios y Subvenciones	\$ 20,818,392.17

11. Información sobre la Deuda y el Reporte Analítico del Deuda

El Organismo al cierre del mes de diciembre de 2021 no ha contraído deuda pública, por lo que no se tiene indicador respecto al PIB.

12. Calificaciones Otorgadas

El Organismo no solicitó durante el mes que presenta solicitudes de calificación crediticia, para el otorgamiento de créditos financieros.

13. Eventos posteriores al cierre

A la fecha de presentación de los Estados Financieros Armonizados, no se reportan eventos posteriores al cierre que puedan afectar dichas cifras.

14. Proceso de Mejora

- a) Para la elaboración del Código de Conducta se debía contar con un Comité de ética y de prevención de conflictos de interés el cual fue El Organismo de igual manera ha aplicado de manera fehaciente todas las circulares que emite la Secretaría de Planeación y Finanzas respecto a las Medidas de Racionalidad y Eficiencia en el Ejercicio del Presupuesto de Egresos 2021, con la finalidad de eficientar al mínimo indispensable el ejercicio de los recursos.

15. Información por Segmentos

La información financiera se ha puesto a disposición de toda persona por cada segmento que la integra a través de los formatos que se establecen en la Ley de Transparencia y Acceso a la información Pública del Estado de Puebla.

16. Partes Relacionadas

El Organismo no cuenta con partes relacionadas.

17. Responsabilidad sobre la Presentación Razonable de la Información Contable

Cada Estado Financiero se encuentra firmado por las personas autorizadas para la presentación de la información, de la misma manera cuentan con la leyenda "Bajo protesta de decir verdad declaramos que los Estados Financieros y sus notas, son razonablemente correctos y son responsabilidad del emisor" de conformidad con los artículos 46 y 49 de la Ley General de Contabilidad Gubernamental emitida por el CONAC.

"Bajo protesta de decir verdad declaramos que los Estados Financieros y sus notas, son razonablemente correctos y son responsabilidad del emisor".



Juan Carlos Moreno Valle Abdala
Director General de Carreteras de
Cuota-Puebla



Lucila Molina Reynoso
Directora de Administración y Finanzas

CARRETERAS DE CUOTA PUEBLA

RFC: CCU991217QU4
 BALANZA DE COMPROBACIÓN DE DICIEMBRE 2021

		SALDO ANT.:	CARGOS:	ABONOS:	SALDO:
1	ACTIVO	4,100,695,182.34	594,269,901.90	619,916,454.55	4,075,048,629.69
1.1	ACTIVO CIRCULANTE	155,892,957.12	593,648,573.26	619,769,449.23	129,772,081.15
1.1.1	EFFECTIVO Y EQUIVALENTES	98,328,483.19	403,974,305.24	373,735,899.05	128,566,889.38
1.1.1.2	BANCOS/TESORERÍA	64,843,049.80	403,974,305.24	373,735,899.05	95,081,455.99
1.1.1.2.1	BANORTE SA	60,951,373.99	403,898,210.87	373,311,268.10	91,538,316.76
1.1.1.2.1.1	BANORTE 989001965	42,751.65	3,361,310.33	3,361,305.53	42,756.45
1.1.1.2.1.2	BANORTE 225681813	5,976,179.92	314,099,669.94	239,592,440.67	80,483,409.19
1.1.1.2.1.3	BANORTE 0460131221	54,932,442.42	86,437,230.60	130,357,521.90	11,012,151.12
1.1.1.2.2	SANTANDER (MEXICO S.A.)	3,891,675.81	76,094.37	424,630.95	3,543,139.23
1.1.1.2.2.1	SANTANDER 65507276080	3,891,675.81	76,094.37	424,630.95	3,543,139.23
1.1.1.4	INVERSIONES TEMPORALES (HASTA 3 MESES)	33,485,433.39	0.00	0.00	33,485,433.39
1.1.1.4.1	FIDEICOMISOS	33,485,433.39	0.00	0.00	33,485,433.39
1.1.1.4.1.1	INVEX	33,485,418.36	0.00	0.00	33,485,418.36
1.1.1.4.1.1.1	FID. VIAD ELEV INVEX FID2453-CTA: 16906	20,330.10	0.00	0.00	20,330.10
1.1.1.4.1.1.2	FTD 2746. F. CONFIG. VIA ATLIKCA. CTA 18101	20,826,083.68	0.00	0.00	20,826,083.68
1.1.1.4.1.1.3	FTD. 2747 F. CONFIG. API2-HUAUC. CTA 18106	7,175,380.86	0.00	0.00	7,175,380.86
1.1.1.4.1.1.4	FID. 2749 F. CONFIG. VIRREY-TEZ. CTA 18111	5,463,623.72	0.00	0.00	5,463,623.72
1.1.1.4.1.2	INTERACCIONES	15.03	0.00	0.00	15.03
1.1.1.4.1.2.1	FONDO DE GARANTÍA-INTERACCIONES-FID10753-300160687-TATPA.	15.03	0.00	0.00	15.03
1.1.2	DERECHOS A RECIBIR EFECTIVO O EQUIVALENTES	54,947,315.12	189,005,711.56	243,893,679.22	59,347.46
1.1.2.2	CUENTAS POR COBRAR A CORTO PLAZO	54,936,578.32	188,311,847.50	243,248,425.82	0.00
1.1.2.2.1	CUENTAS POR COBRAR POR VENTA DE BIENES Y PRESTACIÓN DE SERVICIOS	0.00	28,680,256.50	28,680,256.50	0.00
1.1.2.2.4	CUENTAS POR COBRAR A ENTIDADES FEDERATIVAS Y MUNICIPIOS	54,936,567.49	159,630,019.06	214,566,586.55	0.00
1.1.2.2.9	OTRAS CUENTAS POR COBRAR	10.83	1,571.94	1,582.77	0.00
1.1.2.3	DEUDORES DIVERSOS POR COBRAR A CORTO PLAZO	1,108.00	11,743.00	6,743.00	6,108.00
1.1.2.3.1	GASTOS A COMPROBAR Y PENDIENTES DE APLICAR	0.00	11,724.00	6,724.00	5,000.00
1.1.2.3.9	FUNCIONARIOS Y EMPLEADOS	1,108.00	19.00	19.00	1,108.00
1.1.2.4	INGRESOS POR RECUPERAR A CORTO PLAZO	0.00	622,279.02	622,279.02	0.00
1.1.2.4.3	DERECHOS POR COBRAR	0.00	327,480.95	327,480.95	0.00
1.1.2.4.4	PRODUCTOS POR COBRAR	0.00	294,798.07	294,798.07	0.00
1.1.2.4.4.1	PRODUCTOS FINANCIEROS	0.00	294,798.07	294,798.07	0.00
1.1.2.5	DEUDORES POR ANTICIPOS DE TESORERÍA A CORTO PLAZO	9,628.80	6,602.58	16,231.38	0.00
1.1.2.5.1	FONDO REVOLVENTE	9,628.80	6,602.58	16,231.38	0.00
1.1.2.9	OTROS DERECHOS A RECIBIR EFECTIVO O EQUIVALENTE A CORTO PLAZO	0.00	53,239.46	0.00	53,239.46
1.1.2.9.3	ISR A FAVOR ANUAL POR AJUSTE	0.00	53,239.46	0.00	53,239.46
1.1.3	DERECHOS A RECIBIR BIENES O SERVICIOS	1,566,155.00	105,933.45	1,672,088.45	0.00
1.1.3.1	ANTICIPO A PROVEEDORES POR ADQUISICIÓN DE BIENES Y PRESTACIÓN DE SERVICIOS A CORTO PLAZO	1,566,155.00	105,933.45	1,672,088.45	0.00
1.1.5	ALMACENES	1,051,003.81	562,623.01	467,782.51	1,145,844.31
1.1.5.1	ALMACÉN DE MATERIALES Y SUMINISTROS DE CONSUMO	1,051,003.81	562,623.01	467,782.51	1,145,844.31
1.1.5.1.1	MATERIALES DE ADMINISTRACIÓN, EMISIÓN DE DOCUMENTOS Y ARTÍCULOS OFICIALES	594,215.34	562,623.01	146,912.41	1,009,925.94
1.1.5.1.1.1	MATERIALES, ÚTILES Y EQUIPOS MENORES DE OFICINA	227,347.39	134,374.29	16,170.36	345,551.32
1.1.5.1.1.1.1	MATERIALES, ÚTILES Y EQUIPOS MENORES DE OFICINA	227,347.39	134,374.29	16,170.36	345,551.32
1.1.5.1.1.4	MATERIALES, ÚTILES Y EQUIPOS MENORES DE				

CARRETERAS DE CUOTA PUEBLA

RFC: CCU991217QU4

BALANZA DE COMPROBACIÓN DE DICIEMBRE 2021

	SALDO ANT.:	CARGOS:	ABONOS:	SALDO:
TECNOLOGÍAS DE LA INFORMACIÓN Y COMUNICACIONES	125,588.70	282,716.84	9,800.74	398,504.80
1.1.5.1.1.4.1 MATERIALES, ÚTILES Y EQUIPOS MENORES DE TECNOLOGÍAS DE LA INFORMACIÓN Y COMUNICACIONES	125,588.70	282,716.84	9,800.74	398,504.80
1.1.5.1.1.6 MATERIAL DE LIMPIEZA	241,279.25	145,531.88	120,941.31	265,869.82
1.1.5.1.1.6.1 MATERIAL DE LIMPIEZA	241,279.25	145,531.88	120,941.31	265,869.82
1.1.5.1.3 MATERIALES Y ARTÍCULOS DE CONSTRUCCIÓN Y DE REPARACIÓN	165,160.25	0.00	137,712.02	27,448.23
1.1.5.1.3.5 VIDRIO Y PRODUCTOS DE VIDRIO	2,552.00	0.00	2,552.00	0.00
1.1.5.1.3.5.1 VIDRIO Y PRODUCTOS DE VIDRIO	2,552.00	0.00	2,552.00	0.00
1.1.5.1.3.6 MATERIAL ELÉCTRICO Y ELECTRÓNICO	58,077.18	0.00	40,618.95	17,458.23
1.1.5.1.3.6.1 MATERIAL ELÉCTRICO Y ELECTRÓNICO	58,077.18	0.00	40,618.95	17,458.23
1.1.5.1.3.7 ARTÍCULOS METÁLICOS PARA LA CONSTRUCCIÓN	12,762.20	0.00	6,072.48	6,689.72
1.1.5.1.3.7.1 ARTÍCULOS METÁLICOS PARA LA CONSTRUCCIÓN	12,762.20	0.00	6,072.48	6,689.72
1.1.5.1.3.9 OTROS MATERIALES Y ARTÍCULOS DE CONSTRUCCIÓN Y REPARACIÓN	91,768.87	0.00	88,466.59	3,300.28
1.1.5.1.3.9.1 OTROS MATERIALES Y ARTÍCULOS DE CONSTRUCCIÓN Y REPARACIÓN	91,768.87	0.00	88,466.59	3,300.28
1.1.5.1.4 PRODUCTOS QUÍMICOS, FARMACÉUTICOS Y DE LABORATORIO	274,413.24	0.00	172,813.68	101,599.56
1.1.5.1.4.3 MEDICINAS Y PRODUCTOS FARMACÉUTICOS	200,063.68	0.00	158,095.30	41,968.38
1.1.5.1.4.3.1 MEDICINAS Y PRODUCTOS FARMACÉUTICOS	200,063.68	0.00	158,095.30	41,968.38
1.1.5.1.4.4 MATERIALES, ACCESORIOS Y SUMINISTROS MÉDICOS	67,902.00	0.00	12,218.98	55,683.02
1.1.5.1.4.4.1 MATERIALES, ACCESORIOS Y SUMINISTROS MÉDICOS	2,130.00	0.00	0.00	2,130.00
1.1.5.1.4.4.2 MATERIALES, ACCESORIOS Y SUMINISTROS MÉDICOS PARA EL SECTOR PÚBLICO	65,772.00	0.00	12,218.98	53,553.02
1.1.5.1.4.6 FIBRAS SINTÉTICAS, HULES, PLÁSTICOS Y DERIVADOS	2,470.40	0.00	2,395.40	75.00
1.1.5.1.4.6.1 FIBRAS SINTÉTICAS, HULES, PLÁSTICOS Y DERIVADOS	2,470.40	0.00	2,395.40	75.00
1.1.5.1.4.9 OTROS PRODUCTOS QUÍMICOS	3,977.16	0.00	104.00	3,873.16
1.1.5.1.4.9.1 OTROS PRODUCTOS QUÍMICOS	3,977.16	0.00	104.00	3,873.16
1.1.5.1.5 COMBUSTIBLES, LUBRICANTES Y ADITIVOS	215.46	0.00	0.00	215.46
1.1.5.1.5.3 COMBUSTIBLES, LUBRICANTES Y ADITIVOS PARA VEHÍCULOS ASIGNADOS A LAS Y LOS SERVIDORES PÚBLICOS	215.46	0.00	0.00	215.46
1.1.5.1.6 VESTUARIO, BLANCOS, PRENDAS DE PROTECCIÓN Y ARTÍCULOS DEPORTIVOS	841.07	0.00	0.00	841.07
1.1.5.1.6.2 PRENDAS DE SEGURIDAD Y PROTECCIÓN PERSONAL	642.93	0.00	0.00	642.93
1.1.5.1.6.2.1 PRENDAS DE SEGURIDAD Y PROTECCIÓN PERSONAL	642.93	0.00	0.00	642.93
1.1.5.1.6.4 PRODUCTOS TEXTILES	198.14	0.00	0.00	198.14
1.1.5.1.6.4.1 PRODUCTOS TEXTILES	198.14	0.00	0.00	198.14
1.1.5.1.8 HERRAMIENTAS, REFACCIONES Y ACCESORTIOS MENORES PARA CONSUMO	16,158.45	0.00	10,344.40	5,814.05
1.1.5.1.8.1 HERRAMIENTAS MENORES	12,047.85	0.00	6,330.80	5,717.05
1.1.5.1.8.1.1 HERRAMIENTAS MENORES	12,047.85	0.00	6,330.80	5,717.05
1.1.5.1.8.2 REFACCIONES Y ACCESORTIOS MENORES DE EDIFICIOS	2,465.00	0.00	2,465.00	0.00
1.1.5.1.8.2.1 REFACCIONES Y ACCESORTIOS MENORES DE EDIFICIOS	2,465.00	0.00	2,465.00	0.00
1.1.5.1.8.8 REFACCIONES Y ACCESORTIOS MENORES DE MAQUINARIA Y OTROS EQUIPOS	1,645.60	0.00	1,548.60	97.00
1.1.5.1.8.8.1 REFACCIONES Y ACCESORTIOS MENORES DE MAQUINARIA Y OTROS EQUIPOS	1,645.60	0.00	1,548.60	97.00
1.2 ACTIVO NO CIRCULANTE	3,944,802,225.22	621,328.64	147,005.32	3,945,276,548.54

CARRETERAS DE CUOTA PUEBLA

RFC: CCU991217QU4
 BALANZA DE COMPROBACIÓN DE DICIEMBRE 2021

	SALDO ANT.:	CARGOS:	ABONOS:	SALDO:
1.2.2				
DERECHOS A RECIBIR EFECTIVO O EQUIVALENTES A LARGO PLAZO	22,689,393.36	0.00	0.00	22,689,393.36
1.2.2.2				
DEUDOROS DIVERSOS A LARGO PLAZO	22,650,344.42	0.00	0.00	22,650,344.42
1.2.2.9				
OTROS DERECHOS A RECIBIR EFECTIVO O EQUIVALENTES A LARGO PLAZO	39,048.94	0.00	0.00	39,048.94
1.2.3				
BIENES INMUEBLES, INFRAESTRUCTURA Y CONSTRUCCIONES EN PROCESO	241,159,056.47	0.00	0.00	241,159,056.47
1.2.3.1				
TERRENOS	220,175,805.96	0.00	0.00	220,175,805.96
1.2.3.1.1				
TERRENOS	220,175,805.96	0.00	0.00	220,175,805.96
1.2.3.3				
EDIFICIOS NO HABITACIONALES	7,203,303.55	0.00	0.00	7,203,303.55
1.2.3.3.1				
EDIFICIOS NO HABITACIONALES	7,203,303.55	0.00	0.00	7,203,303.55
1.2.3.4				
INFRAESTRUCTURA	13,779,946.96	0.00	0.00	13,779,946.96
1.2.3.4.1				
INFRAESTRUCTURA DE CARRETERAS	13,779,946.96	0.00	0.00	13,779,946.96
1.2.4				
BIENES MUEBLES	15,311,244.76	235,504.26	0.00	15,546,749.02
1.2.4.1				
MOBILIARIO Y EQUIPO DE ADMINISTRACIÓN	1,680,535.76	0.00	0.00	1,680,535.76
1.2.4.1.1				
MUEBLES DE OFICINA Y ESTANTERÍA	194,455.99	0.00	0.00	194,455.99
1.2.4.1.1.1				
MUEBLES DE OFICINA Y ESTANTERÍA	194,455.99	0.00	0.00	194,455.99
1.2.4.1.2				
MUEBLES, EXCEPTO DE OFICINA Y ESTANTERÍA	17,999.00	0.00	0.00	17,999.00
1.2.4.1.2.1				
MUEBLES, EXCEPTO DE OFICINA Y ESTANTERÍA	17,999.00	0.00	0.00	17,999.00
1.2.4.1.3				
EQUIPO DE CÓMPUTO Y DE TECNOLOGÍAS DE LA INFORMACIÓN	1,392,972.37	0.00	0.00	1,392,972.37
1.2.4.1.3.1				
EQUIPO DE CÓMPUTO Y DE TECNOLOGÍAS DE LA INFORMACIÓN	1,392,972.37	0.00	0.00	1,392,972.37
1.2.4.1.9				
OTROS MOBILIARIOS Y EQUIPOS DE ADMINISTRACIÓN	75,108.40	0.00	0.00	75,108.40
1.2.4.1.9.1				
OTROS MOBILIARIOS Y EQUIPOS DE ADMINISTRACIÓN	75,108.40	0.00	0.00	75,108.40
1.2.4.2				
MOBILIARIO Y EQUIPO EDUCACIONAL Y RECREATIVO	44,508.76	20,926.28	0.00	65,435.04
1.2.4.2.1				
EQUIPOS Y APARATOS AUDIOVISUALES	44,508.76	0.00	0.00	44,508.76
1.2.4.2.1.1				
EQUIPOS Y APARATOS AUDIOVISUALES	44,508.76	0.00	0.00	44,508.76
1.2.4.2.3				
CÁMARAS FOTOGRAFICAS Y DE VIDEO	0.00	20,926.28	0.00	20,926.28
1.2.4.2.3.1				
CÁMARAS FOTOGRAFICAS Y DE VIDEO	0.00	20,926.28	0.00	20,926.28
1.2.4.4				
VEHICULOS Y EQUIPO DE TRANSPORTE	1,942,343.40	44,616.34	0.00	1,986,959.74
1.2.4.4.1				
AUTOMÓVILES Y EQUIPO TERRESTRE	1,942,343.40	0.00	0.00	1,942,343.40
1.2.4.4.1.1				
VEHÍCULOS Y EQUIPO TERRESTRE, DESTINADOS A SERVICIOS PÚBLICOS Y A LA OPERACIÓN DE PROGRAMAS PÚBLICOS	1,942,343.40	0.00	0.00	1,942,343.40
1.2.4.4.3				
EQUIPO AEROSPAICIAL	0.00	44,616.34	0.00	44,616.34
1.2.4.4.3.1				
VEHICULOS Y EQUIPOS AÉREOS, DESTINADOS A SERVICIOS PÚBLICOS Y A LA OPERACIÓN DE PROGRAMAS PÚBLICOS	0.00	44,616.34	0.00	44,616.34
1.2.4.6				
MAQUINARIA, OTROS EQUIPOS Y HERRAMIENTAS	11,643,856.84	169,961.64	0.00	11,813,818.48
1.2.4.6.4				
SISTEMAS DE AIRE ACONDICIONADO, CALEFACCIÓN Y DE REFRIGERACIÓN INDUSTRIAL Y COMERCIAL	26,780.00	169,961.64	0.00	196,741.64
1.2.4.6.4.1				
SISTEMAS DE AIRE ACONDICIONADO, CALEFACCIÓN Y DE REFRIGERACIÓN INDUSTRIAL Y COMERCIAL	26,780.00	169,961.64	0.00	196,741.64
1.2.4.6.5				
EQUIPO DE COMUNICACIÓN Y TELECOMUNICACIÓN	68,034.00	0.00	0.00	68,034.00
1.2.4.6.5.1				
EQUIPO DE COMUNICACIÓN Y TELECOMUNICACIÓN	68,034.00	0.00	0.00	68,034.00
1.2.4.6.6				
EQUIPOS DE GENERACIÓN ELÉCTRICA, APARATOS Y ACCESORIOS ELÉCTRICOS	94,112.01	0.00	0.00	94,112.01
1.2.4.6.6.1				
EQUIPOS DE GENERACIÓN ELÉCTRICA, APARATOS Y ACCESORIOS ELÉCTRICOS	94,112.01	0.00	0.00	94,112.01
1.2.4.6.7				
HERRAMIENTAS Y MÁQUINAS-HERRAMIENTA	74,927.14	0.00	0.00	74,927.14
1.2.4.6.7.1				
HERRAMIENTAS Y MÁQUINAS-HERRAMIENTA	74,927.14	0.00	0.00	74,927.14
1.2.4.6.9				
OTROS EQUIPOS	11,380,003.69	0.00	0.00	11,380,003.69

CARRETERAS DE CUOTA PUEBLA

RFC: CCU991217QU4

BALANZA DE COMPROBACIÓN DE DICIEMBRE 2021

		SALDO ANT.:	CARGOS:	ABONOS:	SALDO:
1.2.4.6.9.5	MAQUINARIA Y EQUIPO DIVERSO	11,380,003.69	0.00	0.00	11,380,003.69
1.2.5	ACTIVOS INTANGIBLES	322,706.01	385,824.38	0.00	708,610.39
1.2.5.1	SOFTWARE	46,400.00	0.00	0.00	46,400.00
1.2.5.1.1	SOFTWARE	46,400.00	0.00	0.00	46,400.00
1.2.5.4	LICENCIAS	276,386.01	385,824.38	0.00	662,210.39
1.2.5.4.1	LICENCIAS INFORMÁTICAS E INTELECTUALES	276,386.01	385,824.38	0.00	662,210.39
1.2.5.4.1.1	LICENCIAS INFORMÁTICAS E INTELECTUALES	276,386.01	385,824.38	0.00	662,210.39
1.2.6	DEPRECIACIÓN, DETERIORO Y AMORTIZACIÓN ACUMULADA DE BIENES	5,001,236.50	0.00	147,005.32	5,140,241.02
1.2.6.3	DEPRECIACIÓN ACUMULADA DE BIENES MUEBLES	4,729,430.88	0.00	135,633.01	4,865,063.89
1.2.6.3.1	DEPRECIACIÓN ACUMULADA DE MOBILIARIO Y EQUIPO DE ADMINISTRACIÓN	1,602,158.21	0.00	24,791.05	1,626,949.26
1.2.6.3.1.1	MUEBLES DE OFICINA Y ESTANTERÍA	114,571.08	0.00	1,576.68	116,147.76
1.2.6.3.1.2	MUEBLES EXCEPTO DE OFICINA Y ESTANTERÍA	749.92	0.00	299.96	1,049.88
1.2.6.3.1.3	EQUIPO DE CÓMPUTO Y DE TECNOLOGÍA DE LA INFORMACIÓN	1,476,730.09	0.00	22,557.37	1,499,287.46
1.2.6.3.1.4	OTROS MOBILIARIOS Y EQUIPOS DE ADMINISTRACIÓN	10,107.12	0.00	355.04	10,462.16
1.2.6.3.2	DEPRECIACIÓN ACUMULADA DE MOBILIARIO Y EQUIPO EDUCACIONAL Y RECREATIVO	6,251.46	0.00	1,041.91	7,293.37
1.2.6.3.2.1	EQUIPOS Y APARATOS AUDIOVISUALES	6,251.46	0.00	1,041.91	7,293.37
1.2.6.3.4	DEPRECIACIÓN ACUMULADA DE EQUIPO DE TRANSPORTE	1,617,480.58	0.00	13,361.58	1,630,842.16
1.2.6.3.4.1	VEHÍCULOS Y EQUIPO TERRESTRE	1,617,480.58	0.00	13,361.58	1,630,842.16
1.2.6.3.6	DEPRECIACIÓN ACUMULADA DE MAQUINARIA, OTRO EQUIPO Y HERRAMIENTAS	1,503,540.63	0.00	96,438.47	1,599,979.10
1.2.6.3.6.4	SISTEMA DE AIRE ACONDICIONADO, CALEFACCIÓN Y DE REFRIGERACIÓN	6,790.48	0.00	160.65	6,951.13
1.2.6.3.6.5	EQUIPO COMUNICACIÓN Y TELECOMUNICACIÓN	25,242.22	0.00	566.93	25,809.15
1.2.6.3.6.6	EQUIPO GENERACIÓN ELÉCTRICA, APARATOS Y ACCESORIOS ELÉCTRICOS	3,077.39	0.00	128.22	3,205.61
1.2.6.3.6.7	HERRAMIENTAS Y MÁQUINAS - HERRAMIENTAS	45,936.44	0.00	749.35	46,679.79
1.2.6.3.6.8	OTROS EQUIPOS	1,422,500.10	0.00	94,933.32	1,517,333.42
1.2.6.5	AMORTIZACIÓN ACUMULADA DE ACTIVOS INTANGIBLES	271,805.62	0.00	11,372.33	283,177.93
1.2.6.5.1	AMORTIZACIÓN ACUMULADA DE SOFTWARE	38,665.83	0.00	3,866.59	42,532.42
1.2.6.5.4	AMORTIZACIÓN ACUMULADA DE LICENCIAS	233,139.79	0.00	7,505.72	240,645.51
1.2.6.5.4.1	AMORTIZACIÓN ACUMULADA DE LICENCIAS INFORMÁTICAS E INTELECTUALES	233,139.79	0.00	7,505.72	240,645.51
1.2.7	ACTIVOS DIFERIDOS	19,345.28	0.00	0.00	19,345.28
1.2.7.4	ANTICIPOS A LARGO PLAZO	19,345.28	0.00	0.00	19,345.28
1.2.7.4.1	ANTICIPO A PROVEEDORES POR ADQUISICIÓN DE BIENES Y PRESTACIÓN DE SERVICIOS A LARGO PLAZO	19,345.28	0.00	0.00	19,345.28
1.2.9	OTROS ACTIVOS NO CIRCULANTES	3,670,301,635.84	0.00	0.00	3,670,301,635.84
1.2.9.1	BIENES EN CONCESIÓN	3,670,301,635.84	0.00	0.00	3,670,301,635.84
1.2.9.1.1	BIENES INMUEBLES	3,670,301,635.84	0.00	0.00	3,670,301,635.84
2	PASIVO	186,758,871.75	227,588,360.34	214,126,554.97	173,297,066.28
2.1	PASIVO CIRCULANTE	114,445,972.40	227,588,360.34	202,726,421.22	89,584,033.28
2.1.1	CUENTAS POR PAGAR A CORTO PLAZO	111,451,957.40	227,588,360.34	202,716,423.22	96,530,020.28
2.1.1.1	SERVICIOS PERSONALES POR PAGAR A CORTO PLAZO	145,951.03	4,856,778.25	4,857,239.95	146,412.73
2.1.1.1.1	REMUNERACIÓN POR PAGAR AL PERSONAL DE CARÁCTER PERMANENTE A CORTO PLAZO	0.00	1,080,601.50	1,080,601.50	0.00
2.1.1.1.2	REMUNERACIÓN POR PAGAR AL PERSONAL DE CARÁCTER TRANSITORIO A CORTO PLAZO	0.00	193,916.66	193,916.66	0.00
2.1.1.1.3	REMUNERACIÓN ADICIONALES Y ESPECIALES POR PAGAR A CORTO PLAZO	0.00	3,234,782.03	3,234,782.03	0.00
2.1.1.1.4	SEGURIDAD SOCIAL Y SEGUROS POR PAGAR A CORTO PLAZO	145,951.03	291,902.06	292,363.76	146,412.73

CARRETERAS DE CUOTA PUEBLA

RFC: CCU991217QU4
BALANZA DE COMPROBACIÓN DE DICIEMBRE 2021

	SALDO ANT.:	CARGOS:	ABONOS:	SALDO:
2.1.1.1.5				
OTRAS PRESTACIONES SOCIALES Y ECONÓMICAS POR PAGAR A CORTO PLAZO	0.00	55,576.00	55,576.00	0.00
2.1.1.2	110,368,450.80	221,643,192.83	196,692,298.63	85,357,556.60
2.1.1.2.1				
DEUDAS POR ADQUISICIÓN DE BIENES Y CONTRATACIÓN DE SERVICIOS POR PAGAR A CORTO PLAZO	110,308,450.80	221,643,192.83	196,692,298.63	85,357,556.60
2.1.1.7				
RETENCIONES Y CONTRIBUCIONES POR PAGAR A CORTO PLAZO	997,555.57	1,088,309.26	1,166,884.64	1,076,050.95
2.1.1.7.1				
RETENCIONES DE IMPUESTOS POR PAGAR A CORTO PLAZO	823,750.84	895,808.42	810,225.59	718,168.01
2.1.1.7.1.1				
IMPUESTO RETENIDO POR SALARIOS	751,258.03	751,259.00	656,296.25	656,295.28
2.1.1.7.1.2				
ISSSTEP	72,492.81	144,549.42	144,549.34	72,492.73
2.1.1.7.1.5				
RETENCION DE IVA FLETES 4%	0.00	0.00	9,380.00	9,380.00
2.1.1.7.5				
IMPUESTOS SOBRE NÓMINA Y OTROS QUE DERIVEN DE UNA RELACION LABORAL POR PAGAR A CORTO PLAZO	134,603.00	134,603.00	136,946.00	136,946.00
2.1.1.7.9				
OTRAS RETENCIONES Y CONTRIBUCIONES POR PAGAR A CORTO PLAZO	39,201.73	57,977.84	219,713.05	200,936.94
2.1.1.7.9.1				
RETENCIONES 5 AL MILLAR	21,199.69	21,195.12	180,667.78	180,672.35
2.1.1.7.9.2				
ISSSTEP PRESTAMOS A CORTO PLAZO	18,002.04	36,782.72	39,045.27	20,264.59
2.1.6				
FONDOS Y BIENES DE TERCEROS EN GARANTÍA Y/O ADMINISTRACIÓN A CORTO PLAZO	2,994,015.00	0.00	0.00	2,994,015.00
2.1.6.5				
OTROS FONDOS DE TERCEROS EN GARANTÍA Y/O ADMINISTRACIÓN A CORTO PLAZO	2,994,015.00	0.00	0.00	2,994,015.00
2.1.9				
OTROS PASIVOS A CORTO PLAZO	0.00	0.00	9,998.00	9,998.00
2.1.9.1				
INGRESOS POR CLASIFICAR	0.00	0.00	9,998.00	9,998.00
2.2				
PASIVO NO CIRCULANTE	72,312,899.35	0.00	11,400,133.65	83,713,033.00
2.2.1				
CUENTAS POR PAGAR A LARGO PLAZO	0.00	0.00	11,400,133.65	11,400,133.65
2.2.1.1				
PROVEEDORES POR PAGAR A LARGO PLAZO	0.00	0.00	11,400,133.65	11,400,133.65
2.2.6				
PROVISIONES A LARGO PLAZO	72,312,899.35	0.00	0.00	72,312,899.35
2.2.6.1				
PROVISIÓN PARA DEMANDAS Y JUICIOS A LARGO PLAZO	72,312,899.35	0.00	0.00	72,312,899.35
3				
HACIENDA PÚBLICA/PATRIMONIO	3,943,846,271.05	152,507,864.35	110,412,156.71	3,901,751,563.41
3.1				
HACIENDA PÚBLICA/PATRIMONIO CONTRIBUIDO	274,588.23	0.00	0.00	274,588.23
3.1.2				
DONACIONES DE CAPITAL	274,588.23	0.00	0.00	274,588.23
3.1.2.1				
DONACIONES DE CAPITAL	274,588.23	0.00	0.00	274,588.23
3.2				
HACIENDA PÚBLICA/PATRIMONIO GENERADO	3,943,571,682.82	152,507,864.35	110,413,156.71	3,901,476,975.18
3.2.1				
RESULTADOS DEL EJERCICIO (AHORRO / DESAHORRO)	0.00	103,480,399.82	61,400,858.11	-42,079,541.71
3.2.1.1				
RESULTADOS DEL EJERCICIO (AHORRO / DESAHORRO)	0.00	103,480,399.82	61,400,858.11	-42,079,541.71
3.2.2				
RESULTADOS DE EJERCICIOS ANTERIORES	3,943,571,682.82	49,027,464.53	49,012,298.60	3,943,556,516.89
3.2.2.1				
RESULTADOS DE EJERCICIOS ANTERIORES	3,943,571,682.82	49,027,464.53	49,012,298.60	3,943,556,516.89
4				
INGRESOS Y OTROS BENEFICIOS	771,872,993.23	960,805,547.81	188,932,554.58	0.00
4.1				
INGRESOS DE GESTIÓN	217,792,069.68	247,094,605.20	29,302,535.52	0.00
4.1.4				
DERECHOS	14,881,719.79	15,209,200.74	327,480.95	0.00
4.1.4.1				
DERECHOS POR EL USO, GOCE, APROVECHAMIENTO O EXPLOTACIÓN DE BIENES DE DOMINIO PÚBLICO	14,881,719.79	15,209,200.74	327,480.95	0.00
4.1.4.1.1				
CONCESION CARRETERA VIA ATLIXCAYOTL	3,515,197.75	3,515,197.75	0.00	0.00
4.1.4.1.2				
CONCESION CARRETERA VIRREYES-TEZUITLAN	1,981,740.21	1,981,740.21	0.00	0.00
4.1.4.1.3				
CONCESION CARRETERA APIZACO-HUACHINANGO	1,582,666.74	1,582,666.74	0.00	0.00
4.1.4.1.4				
CONCESION CARRETERA.ATLIXCO-SAN MARCOS ACTEOPAN.(SIGLO XXI)	3,343,640.07	3,343,640.07	0.00	0.00
4.1.4.1.5				
DERECHO DE VIA	1,316,688.45	1,368,829.01	52,140.56	0.00
4.1.4.1.6				
CONCESION SEGUNDO PISO.	2,773,667.94	3,049,008.33	275,340.39	0.00
4.1.4.1.7				
CONCESIÓN LIBRAMIENTO PONIENTE SAN MARTÍN-HUEJOTZINGO	368,118.63	368,118.63	0.00	0.00
4.1.5				
PRODUCTOS	5,328,868.37	5,623,666.44	294,798.07	0.00
4.1.5.1				
PRODUCTOS	5,328,868.37	5,623,666.44	294,798.07	0.00

CARRETERAS DE CUOTA PUEBLA

RFC: CCU991217QU4
BALANZA DE COMPROBACIÓN DE DICIEMBRE 2021

		SALDO ANT.:	CARGOS:	ABONOS:	SALDO:
4.1.5.1.1	PRODUCTOS BANORTE 1965	431.27	436.07	4.80	0.00
4.1.5.1.2	PRODUCTOS BANORTE 1813	839,153.48	1,029,605.17	180,451.69	0.00
4.1.5.1.3	PRODUCTOS BANORTE 1221	2,809,671.70	2,900,090.72	90,419.02	0.00
4.1.5.1.4	PRODUCTOS SANTANDER 6080	906,918.33	920,840.89	13,922.56	0.00
4.1.5.1.5	RENDIMIENTOS FID. VIAD ELEV INVEX FID2453-CTA: 16986	412.31	412.31	0.00	0.00
4.1.5.1.6	RENDIMIENTOS FID 2746. P. CONTIG. VIA ATLIXCA. CTA 18101	481,421.15	481,421.15	0.00	0.00
4.1.5.1.7	RENDIMIENTOS FID. 2747 F. CONTIG. APIZ- HUAUC. CTA 18106	165,165.90	165,165.90	0.00	0.00
4.1.5.1.8	RENDIMIENTOS FID. 2748 F. CONTIG. VIRREY-TEZ. CTA 18111	125,694.23	125,694.23	0.00	0.00
4.1.6	APROVECHAMIENTOS	3,148,673.02	3,148,673.02	0.00	0.00
4.1.6.3	INDEMNIZACIONES	3,148,673.02	3,148,673.02	0.00	0.00
4.1.7	INGRESOS POR VENTA DE BIENES Y PRESTACIÓN DE SERVICIOS	194,432,808.50	223,113,065.00	28,680,256.50	0.00
4.1.7.2	INGRESOS POR VENTA DE BIENES Y PREST. DE SERV. DE EMPR. PRODUCT. DEL ESTADO	194,432,808.50	223,113,065.00	28,680,256.50	0.00
4.1.7.2.1	ruta línea 1 RECAUDO	1,681,045.00	1,681,045.00	0.00	0.00
4.1.7.2.2	ruta línea 2 RECAUDO	120,716,359.00	138,647,119.50	17,930,760.50	0.00
4.1.7.2.3	ruta línea 3 RECAUDO	72,035,404.50	82,784,900.50	10,749,496.00	0.00
4.2	PART. APORT. CONV. INCENT. DERIV. D/COLAB. FISCAL, F. DIST. DE APORT. TRANSF. ASIG, SUBS Y SUBV Y P Y JUB	554,080,903.66	713,710,922.72	159,630,019.06	0.00
4.2.1.	PART. APORT. CONV. INCENT. DERIV. D/COLAB. FISCAL, F. DIST. DE APORT	506,515,594.65	645,327,221.54	138,811,626.89	0.00
4.2.1.1	PARTICIPACIONES	506,515,594.65	645,327,221.54	138,811,626.89	0.00
4.2.1.1.1	FONDO GENERAL DE PARTICIPACIONES	506,515,594.65	645,327,221.54	138,811,626.89	0.00
4.2.1.1.1.1	ruta línea 1 FONDO GARANTIA	122,831,864.46	156,009,873.49	33,178,009.03	0.00
4.2.1.1.1.2	ruta línea 2 FONDO GARANTIA	228,231,094.36	274,262,730.61	46,011,636.25	0.00
4.2.1.1.1.3	ruta línea 3 FONDO GARANTIA	155,432,635.83	215,054,617.44	59,621,981.61	0.00
4.2.2	TRANSFERENCIAS, ASIGNACIONES, SUBSIDIOS Y SUBVENCIONES Y PENSIONES Y JUBILACIONES	47,565,309.01	68,383,701.18	20,818,392.17	0.00
4.2.2.1	TRANSFERENCIAS INTERNAS Y ASIGNACIONES DEL SECTOR PÚBLICO	47,565,309.01	68,383,701.18	20,818,392.17	0.00
4.2.2.1.1	CORRIENTES	47,565,309.01	68,383,701.18	20,818,392.17	0.00
4.3	OTROS INGRESOS Y BENEFICIOS	19.89	19.89	0.00	0.00
4.3.1	INGRESOS FINANCIEROS	19.89	19.89	0.00	0.00
4.3.1.9	OTROS INGRESOS FINANCIEROS	19.89	19.89	0.00	0.00
4.3.1.9.1	INTERNOS	19.89	19.89	0.00	0.00
5	GASTOS Y OTRAS PERDIDAS	601,782,953.69	201,102,135.83	1,002,885,089.52	0.00
5.1	GASTOS DE FUNCIONAMIENTO	799,796,955.51	200,955,130.51	1,000,746,086.02	0.00
5.1.1	SERVICIOS PERSONALES	33,365,958.50	4,857,239.95	38,223,198.45	0.00
5.1.1.1	REMUNERACIONES AL PERSONAL DE CARÁCTER PERMANENTE	11,388,879.28	1,080,601.50	12,469,480.78	0.00
5.1.1.1.3	SUELDOS BASE AL PERSONAL PERMANENTE	11,388,879.28	1,080,601.50	12,469,480.78	0.00
5.1.1.1.3.1	SUELDOS BASE AL PERSONAL DE BASE	9,167,968.35	864,893.40	10,032,861.75	0.00
5.1.1.1.3.2	SUELDO BASE AL PERSONAL DE CONFIANZA	2,220,910.93	215,708.10	2,436,619.03	0.00
5.1.1.2	REMUNERACIONES AL PERSONAL DE CARÁCTER TRANSITORIO	2,127,980.73	193,916.66	2,321,897.39	0.00
5.1.1.2.2	SUELDOS BASE AL PERSONAL EVENTUAL	2,127,980.73	193,916.66	2,321,897.39	0.00
5.1.1.2.2.1	SUELDOS BASE AL PERSONAL EVENTUAL	2,127,980.73	193,916.66	2,321,897.39	0.00
5.1.1.3	REMUNERACIONES ADICIONALES Y ESPECIALES	15,996,962.36	3,234,782.03	19,231,744.39	0.00
5.1.1.3.2	PRIMAS DE VACACIONES, DOMINICAL Y GRATIFICACIÓN DE FIN DE AÑO	2,216,087.33	1,919,733.84	4,135,821.17	0.00
5.1.1.3.2.1	PRIMAS DE VACACIONES Y DOMINICAL	161,628.98	121,788.75	283,417.73	0.00
5.1.1.3.2.2	AGUINALDO O GRATIFICACIÓN DE FIN DE AÑO	2,054,458.35	1,797,945.09	3,852,403.44	0.00
5.1.1.3.4	COMPENSACIONES	13,780,375.03	1,315,048.19	15,095,423.22	0.00
5.1.1.3.4.9	OTRAS COMPENSACIONES	13,780,375.03	1,315,048.19	15,095,423.22	0.00

CARRETERAS DE CUOTA PUEBLA

RFC: CCU991217QU4

BALANZA DE COMPROBACIÓN DE DICIEMBRE 2021

		SALDO ANT.:	CARGOS:	ABONOS:	SALDO:
5.1.1.4	SEGURIDAD SOCIAL	3,085,238.72	292,363.76	3,377,602.48	0.00
5.1.1.4.1	APORTACIONES DE SEGURIDAD SOCIAL	3,085,238.72	292,363.76	3,377,602.48	0.00
5.1.1.4.1.1	APORTACIONES DE SEGURIDAD SOCIAL	3,085,238.72	292,363.76	3,377,602.48	0.00
5.1.1.5	OTRAS PRESTACIONES SOCIALES Y ECONÓMICAS	766,897.41	55,576.00	822,473.41	0.00
5.1.1.5.2	INDEMNIZACIONES	179,299.77	0.00	179,299.77	0.00
5.1.1.5.2.1	INDEMNIZACIONES POR SEPARACIÓN	179,299.77	0.00	179,299.77	0.00
5.1.1.5.9	OTRAS PRESTACIONES SOCIALES Y ECONÓMICAS	587,597.64	55,576.00	643,173.64	0.00
5.1.1.5.9.1	OTRAS PRESTACIONES SOCIALES	587,597.64	55,576.00	643,173.64	0.00
5.1.2	MATERIALES Y SUMINISTROS	6,626,974.28	718,695.54	7,345,669.82	0.00
5.1.2.1	MATERIALES DE ADMINISTRACIÓN, EMISIÓN DE DOCUMENTOS Y ARTÍCULOS OFICIALES	4,801,745.73	131,900.43	4,933,646.16	0.00
5.1.2.1.1	MATERIALES, ÚTILES Y EQUIPOS MENORES DE OFICINA	110,734.37	10,923.08	121,657.45	0.00
5.1.2.1.1.1	MATERIALES, ÚTILES Y EQUIPOS MENORES DE OFICINA	110,734.37	10,923.08	121,657.45	0.00
5.1.2.1.4	MATERIALES, ÚTILES Y EQUIPOS MENORES DE TECNOLOGÍAS DE LA INFORMACIÓN Y COMUNICACIONES	124,505.46	4,089.70	128,595.16	0.00
5.1.2.1.4.1	MATERIALES, ÚTILES Y EQUIPOS MENORES DE TECNOLOGÍAS DE LA INFORMACIÓN Y COMUNICACIONES	124,505.46	4,089.70	128,595.16	0.00
5.1.2.1.5	MATERIAL IMPRESO E INFORMACIÓN DIGITAL	7,799.00	0.00	7,799.00	0.00
5.1.2.1.5.1	MATERIAL IMPRESO E INFORMACIÓN DIGITAL	7,799.00	0.00	7,799.00	0.00
5.1.2.1.6	MATERIAL DE LIMPIEZA	318,915.30	116,887.65	435,802.95	0.00
5.1.2.1.6.1	MATERIAL DE LIMPIEZA	318,915.30	116,887.65	435,802.95	0.00
5.1.2.1.7	MATERIALES Y ÚTILES DE ENSEÑANZA	850.00	0.00	850.00	0.00
5.1.2.1.7.1	MATERIALES Y ÚTILES DE ENSEÑANZA	850.00	0.00	850.00	0.00
5.1.2.1.8	MATERIALES PARA EL REGISTRO E IDENTIFICACIÓN DE BIENES Y PERSONAS	4,238,941.60	0.00	4,238,941.60	0.00
5.1.2.1.8.3	ADQUISICIÓN DE FORMAS VALORADAS	4,238,941.60	0.00	4,238,941.60	0.00
5.1.2.2	ALIMENTOS Y UTENSILIOS	59,705.38	5,283.43	64,988.81	0.00
5.1.2.2.1	PRODUCTOS ALIMENTICIOS PARA PERSONAS	58,621.21	5,283.43	63,904.64	0.00
5.1.2.2.1.2	PRODUCTOS ALIMENTICIOS PARA LOS EFECTIVOS QUE REALICEN LABORES EN CAMPO O DE SUPERVISIÓN	58,621.21	5,283.43	63,904.64	0.00
5.1.2.2.3	UTENSILIOS PARA EL SERVICIO DE ALIMENTACIÓN	1,084.17	0.00	1,084.17	0.00
5.1.2.2.3.1	UTENSILIOS PARA EL SERVICIO DE ALIMENTACIÓN	1,084.17	0.00	1,084.17	0.00
5.1.2.4	MATERIALES Y ARTÍCULOS DE CONSTRUCCIÓN Y DE REPARACIÓN	159,335.45	198,090.02	357,425.47	0.00
5.1.2.4.1	PRODUCTOS MINERALES NO METÁLICOS	7,656.00	0.00	7,656.00	0.00
5.1.2.4.1.1	PRODUCTOS MINERALES NO METÁLICOS	7,656.00	0.00	7,656.00	0.00
5.1.2.4.2	CEMENTO Y PRODUCTOS DE CONCRETO	12,841.20	0.00	12,841.20	0.00
5.1.2.4.2.1	CEMENTO Y PRODUCTOS DE CONCRETO	12,841.20	0.00	12,841.20	0.00
5.1.2.4.3	CAL, YESO Y PRODUCTOS DE YESO	3,596.00	0.00	3,596.00	0.00
5.1.2.4.3.1	CAL, YESO Y PRODUCTOS DE YESO	3,596.00	0.00	3,596.00	0.00
5.1.2.4.4	MADERA Y PRODUCTOS DE MADERA	475.60	0.00	475.60	0.00
5.1.2.4.4.1	MADERA Y PRODUCTOS DE MADERA	475.60	0.00	475.60	0.00
5.1.2.4.5	VIDRIO Y PRODUCTOS DE VIDRIO	0.00	2,552.00	2,552.00	0.00
5.1.2.4.5.1	VIDRIO Y PRODUCTOS DE VIDRIO	0.00	2,552.00	2,552.00	0.00
5.1.2.4.6	MATERIAL ELÉCTRICO Y ELECTRÓNICO	78,005.58	49,840.95	127,846.53	0.00
5.1.2.4.6.1	MATERIAL ELÉCTRICO Y ELECTRÓNICO	78,005.58	49,840.95	127,846.53	0.00
5.1.2.4.7	ARTÍCULOS METÁLICOS PARA LA CONSTRUCCIÓN	8,980.90	57,228.48	66,209.38	0.00
5.1.2.4.7.1	ARTÍCULOS METÁLICOS PARA LA CONSTRUCCIÓN	8,980.90	57,228.48	66,209.38	0.00
5.1.2.4.8	MATERIALES COMPLEMENTARIOS	18,085.17	0.00	18,085.17	0.00
5.1.2.4.8.1	MATERIALES COMPLEMENTARIOS	18,085.17	0.00	18,085.17	0.00
5.1.2.4.9	OTROS MATERIALES Y ARTÍCULOS DE CONSTRUCCIÓN Y REPARACIÓN	29,695.00	88,468.59	118,163.59	0.00
5.1.2.4.9.1	OTROS MATERIALES Y ARTÍCULOS DE				

CARRETERAS DE CUOTA PUEBLA

RFC: CCU991217QU4
BALANZA DE COMPROBACIÓN DE DICIEMBRE 2021

	SALDO ANT.:	CARGOS:	ABONOS:	SALDO:
CONSTRUCCIÓN Y REPARACIÓN	29,695.00	88,468.59	118,163.59	0.00
5.1.2.5 PRODUCTOS QUÍMICOS, FARMACÉUTICOS Y DE LABORATORIO	1,075,821.55	178,532.88	1,254,354.43	0.00
5.1.2.5.2 FERTILIZANTES, PESTICIDAS Y OTROS AGROQUÍMICOS	0.00	5,823.20	5,823.20	0.00
5.1.2.5.2.1 FERTILIZANTES, PESTICIDAS Y OTROS AGROQUÍMICOS	0.00	5,823.20	5,823.20	0.00
5.1.2.5.3 MEDICINAS Y PRODUCTOS FARMACÉUTICOS	1,034,580.62	158,095.30	1,192,475.92	0.00
5.1.2.5.3.1 MEDICINAS Y PRODUCTOS FARMACÉUTICOS	1,034,580.62	158,095.30	1,192,475.92	0.00
5.1.2.5.4 MATERIALES, ACCESORIOS Y SUMINISTROS MÉDICOS	27,355.03	12,218.98	39,574.01	0.00
5.1.2.5.4.1 MATERIALES, ACCESORIOS Y SUMINISTROS MÉDICOS	1,950.00	0.00	1,950.00	0.00
5.1.2.5.4.2 MATERIALES, ACCESORIOS Y SUMINISTROS MÉDICOS PARA EL SECTOR PÚBLICO	25,405.03	12,218.98	37,624.01	0.00
5.1.2.5.6 FIBRAS SINTÉTICAS, HULES, PLÁSTICOS Y DERIVADOS	13,597.31	2,395.40	15,992.71	0.00
5.1.2.5.6.1 FIBRAS SINTÉTICAS, HULES, PLÁSTICOS Y DERIVADOS	13,597.31	2,395.40	15,992.71	0.00
5.1.2.5.9 OTROS PRODUCTOS QUÍMICOS	488.59	0.00	488.59	0.00
5.1.2.5.9.1 OTROS PRODUCTOS QUÍMICOS	488.59	0.00	488.59	0.00
5.1.2.6 COMBUSTIBLES, LUBRICANTES Y ADITIVOS	266,117.01	166,580.00	432,697.01	0.00
5.1.2.6.1 COMBUSTIBLES, LUBRICANTES Y ADITIVOS	266,117.01	166,580.00	432,697.01	0.00
5.1.2.6.1.2 COMBUSTIBLES, LUBRICANTES Y ADITIVOS PARA VEHÍCULOS DESTINADOS A SERVICIOS ADMINISTRATIVOS	266,117.01	166,580.00	432,697.01	0.00
5.1.2.7 VESTUARIO, BLANCOS, PRENDAS DE PROTECCIÓN Y ARTÍCULOS DEPORTIVOS	36,368.98	2,071.76	38,440.74	0.00
5.1.2.7.1 VESTUARIO Y UNIFORMES	812.00	0.00	812.00	0.00
5.1.2.7.1.1 VESTUARIO Y UNIFORMES	812.00	0.00	812.00	0.00
5.1.2.7.2 PRENDAS DE SEGURIDAD Y PROTECCIÓN PERSONAL	35,556.98	2,071.76	37,628.74	0.00
5.1.2.7.2.1 PRENDAS DE SEGURIDAD Y PROTECCIÓN PERSONAL	35,556.98	2,071.76	37,628.74	0.00
5.1.2.9 HERRAMIENTAS, REFACCIONES Y ACCESORIOS MENORES	227,880.18	36,237.02	264,117.20	0.00
5.1.2.9.1 HERRAMIENTAS MENORES	7,279.34	8,680.96	15,960.30	0.00
5.1.2.9.1.1 HERRAMIENTAS MENORES	7,279.34	8,680.96	15,960.30	0.00
5.1.2.9.2 REFACCIONES Y ACCESORIOS MENORES DE EDIFICIOS	4,874.03	2,465.00	7,339.03	0.00
5.1.2.9.2.1 REFACCIONES Y ACCESORIOS MENORES DE EDIFICIOS	4,874.03	2,465.00	7,339.03	0.00
5.1.2.9.3 REFACCIONES Y ACCESORIOS MENORES DE MOBILIARIO Y EQUIPO DE ADMINISTRACIÓN, EDUCACIONAL Y RECREATIVO	5,654.40	0.00	5,654.40	0.00
5.1.2.9.3.1 REFACCIONES Y ACCESORIOS MENORES DE MOBILIARIO Y EQUIPO DE ADMINISTRACIÓN, EDUCACIONAL Y RECREATIVO	5,654.40	0.00	5,654.40	0.00
5.1.2.9.4 REFACCIONES Y ACCESORIOS MENORES DE EQUIPO DE CÓMPUTO Y TECNOLOGÍAS DE LA INFORMACIÓN	38,646.09	22,962.46	61,608.55	0.00
5.1.2.9.4.1 REFACCIONES Y ACCESORIOS MENORES DE EQUIPO DE CÓMPUTO Y TECNOLOGÍAS DE LA INFORMACIÓN	38,646.09	22,962.46	61,608.55	0.00
5.1.2.9.6 REFACCIONES Y ACCESORIOS MENORES DE EQUIPO DE TRANSPORTE	141,426.32	580.00	142,006.32	0.00
5.1.2.9.6.1 REFACCIONES Y ACCESORIOS MENORES DE EQUIPO DE TRANSPORTE	141,426.32	580.00	142,006.32	0.00
5.1.2.9.8 REFACCIONES Y ACCESORIOS MENORES DE MAQUINARIA Y OTROS EQUIPOS	27,705.00	1,548.60	29,253.60	0.00

CARRETERAS DE CUOTA PUEBLA

RFC: CCU991217QU4
BALANZA DE COMPROBACIÓN DE DICIEMBRE 2021

	SALDO ANT.:	CARGOS:	ABONOS:	SALDO:	
5.1.2.9.0.1	REFACCIONES Y ACCESORIOS MENORES DE MAQUINARIA Y OTROS EQUIPOS	27,705.00	1,548.60	29,253.60	0.00
5.1.2.9.9	REFACCIONES Y ACCESORIOS MENORES OTROS BIENES MUEBLES	2,295.00	0.00	2,295.00	0.00
5.1.2.9.9.1	REFACCIONES Y ACCESORIOS MENORES OTROS BIENES MUEBLES	2,295.00	0.00	2,295.00	0.00
5.1.3	SERVICIOS GENERALES	759,798,022.73	195,379,195.02	955,177,217.75	0.00
5.1.3.1	SERVICIOS BÁSICOS	3,547,878.18	2,804,210.59	6,352,088.77	0.00
5.1.3.1.1	ENERGIA ELÉCTRICA	2,295,038.42	367,239.48	2,662,277.90	0.00
5.1.3.1.1.1	SERVICIO DE ENERGÍA ELÉCTRICA	2,295,038.42	367,239.48	2,662,277.90	0.00
5.1.3.1.3	AGUA	20,240.02	6,446.00	26,686.02	0.00
5.1.3.1.3.1	SERVICIO DE AGUA	20,240.02	6,446.00	26,686.02	0.00
5.1.3.1.4	TELEFONÍA TRADICIONAL	74,473.78	13,850.78	88,324.56	0.00
5.1.3.1.4.1	TELEFONÍA TRADICIONAL	74,473.78	13,850.78	88,324.56	0.00
5.1.3.1.6	SERVICIOS DE TELECOMUNICACIONES Y SATELITES	716,113.80	143,222.58	859,336.38	0.00
5.1.3.1.6.2	SERVICIOS DE TELECOMUNICACIONES	716,113.80	143,222.58	859,336.38	0.00
5.1.3.1.7	SERVICIOS DE ACCESO DE INTERNET, REDES Y PROCESAMIENTO DE INFORMACIÓN	440,710.93	2,273,451.75	2,714,162.68	0.00
5.1.3.1.7.1	SERVICIOS DE ACCESO DE INTERNET	32,504.15	-4,775.62	27,728.53	0.00
5.1.3.1.7.2	SERVICIOS DE REDES Y PROCESAMIENTO DE INFORMACIÓN	408,206.78	2,278,227.37	2,686,434.15	0.00
5.1.3.1.8	SERVICIOS POSTALES Y TELEGRÁFICOS	1,301.23	0.00	1,301.23	0.00
5.1.3.1.8.1	SERVICIO POSTAL	1,301.23	0.00	1,301.23	0.00
5.1.3.2	SERVICIOS DE ARRENDAMIENTO	242,397.09	66,053.00	308,450.09	0.00
5.1.3.2.2	ARRENDAMIENTO DE EDIFICIOS	81,246.24	0.00	81,246.24	0.00
5.1.3.2.2.1	ARRENDAMIENTO DE EDIFICIOS	81,246.24	0.00	81,246.24	0.00
5.1.3.2.3	ARRENDAMIENTO DE MOBILIARIO Y EQUIPO DE ADMINISTRACIÓN, EDUCACIONAL Y RECREATIVO	147,381.79	39,396.20	186,777.99	0.00
5.1.3.2.3.2	ARRENDAMIENTO DE EQUIPO Y BIENES INFORMÁTICOS	147,381.79	39,396.20	186,777.99	0.00
5.1.3.2.7	ARRENDAMIENTO DE ACTIVOS INTANGIBLES	8,624.86	26,656.80	35,281.66	0.00
5.1.3.2.7.1	ARRENDAMIENTO DE ACTIVOS INTANGIBLES	8,624.86	26,656.80	35,281.66	0.00
5.1.3.2.9	OTROS ARRENDAMIENTOS	5,144.20	0.00	5,144.20	0.00
5.1.3.2.9.1	OTROS ARRENDAMIENTOS	5,144.20	0.00	5,144.20	0.00
5.1.3.3	SERVICIOS PROFESIONALES, CIENTÍFICOS Y TÉCNICOS Y OTROS SERVICIOS	46,223,196.66	10,618,679.00	56,841,865.66	0.00
5.1.3.3.1	SERVICIOS LEGALES, DE CONTABILIDAD, AUDITORÍA Y RELACIONADOS	13,331,486.05	3,174,013.19	16,505,499.24	0.00
5.1.3.3.1.1	SERVICIOS RELACIONADOS CON PROCEDIMIENTOS JURISDICCIONALES	6,492,870.85	41,703.19	6,534,574.04	0.00
5.1.3.3.1.2	OTROS SERVICIOS PARA LA OPERACIÓN DE PROGRAMAS	4,838,615.20	3,132,310.00	7,970,925.20	0.00
5.1.3.3.2	SERVICIOS DE DISEÑO, ARQUITECTURA, INGENIERÍA Y ACTIVIDADES RELACIONADAS	25,520.00	271,523.89	297,043.89	0.00
5.1.3.3.2.1	SERVICIOS DE DISEÑO, ARQUITECTURA, INGENIERÍA Y ACTIVIDADES RELACIONADAS	25,520.00	271,523.89	297,043.89	0.00
5.1.3.3.4	SERVICIOS DE CAPACITACIÓN	13,158.00	6,399.00	19,557.00	0.00
5.1.3.3.4.1	CAPACITACIÓN INSTITUCIONAL	6,158.00	5,800.00	11,958.00	0.00
5.1.3.3.4.2	CAPACITACIÓN ESPECIALIZADA	7,000.00	599.00	7,599.00	0.00
5.1.3.3.6	SERVICIOS DE APOYO ADMINISTRATIVO, FOTOCOPIADO E IMPRESIÓN	51,560.32	16,889.60	68,449.92	0.00
5.1.3.3.6.2	SERVICIOS DE APOYO ADMINISTRATIVO	29,203.72	0.00	29,203.72	0.00
5.1.3.3.6.3	SERVICIO DE IMPRESIÓN DE DOCUMENTOS Y PAPELERÍA OFICIAL	1,519.60	0.00	1,519.60	0.00
5.1.3.3.6.4	SERVICIOS DE IMPRESIÓN DE MATERIAL INFORMATIVO DERIVADO DE LA OPERACIÓN Y ADMINISTRACIÓN	21,268.60	16,889.60	38,158.20	0.00
5.1.3.3.6.5	INFORMACIÓN EN MEDIOS MASIVOS DERIVADA DE LA OPERACIÓN Y ADMON. DE LAS				

CARRETERAS DE CUOTA PUEBLA

RFC: CCU991217QU4
 BALANZA DE COMPROBACIÓN DE DICIEMBRE 2021

	SALDO ANT.:	CARGOS:	ABONOS:	SALDO:
	568.40	0.00	568.40	0.00
5.1.3.3.8	32,801,462.29	7,149,853.32	39,951,315.61	0.00
5.1.3.3.8.1	32,801,462.29	7,149,853.32	39,951,315.61	0.00
5.1.3.4				
	148,305.26	278,226.00	426,531.26	0.00
5.1.3.4.1	42,040.72	3,317.60	45,358.32	0.00
5.1.3.4.1.1	42,040.72	3,317.60	45,358.32	0.00
5.1.3.4.5	101,775.34	0.00	101,775.34	0.00
5.1.3.4.5.1	101,775.34	0.00	101,775.34	0.00
5.1.3.4.7	0.00	272,020.00	272,020.00	0.00
5.1.3.4.7.1	0.00	272,020.00	272,020.00	0.00
5.1.3.4.9				
	4,489.20	2,888.40	7,377.60	0.00
5.1.3.4.9.1	4,489.20	2,888.40	7,377.60	0.00
5.1.3.5	15,674,762.76	37,631,531.25	53,306,294.01	0.00
5.1.3.5.1	608,879.31	2,337,772.76	2,946,652.07	0.00
5.1.3.5.1.1	253,180.90	0.00	253,180.90	0.00
5.1.3.5.1.2	355,698.41	2,337,772.76	2,693,471.17	0.00
5.1.3.5.2	40,644.00	638.00	41,282.00	0.00
5.1.3.5.2.1	40,644.00	638.00	41,282.00	0.00
5.1.3.5.3	350,589.00	31,430,121.12	31,780,710.12	0.00
5.1.3.5.3.1	350,589.00	31,430,121.12	31,780,710.12	0.00
5.1.3.5.5	205,476.89	3,039.20	208,516.09	0.00
5.1.3.5.5.1	205,476.89	3,039.20	208,516.09	0.00
5.1.3.5.7	41,551.61	286,290.00	327,841.61	0.00
5.1.3.5.7.1	36,598.00	286,290.00	322,888.00	0.00
5.1.3.5.7.2	4,953.61	0.00	4,953.61	0.00
5.1.3.5.8	14,382,961.95	3,573,670.17	17,956,632.12	0.00
5.1.3.5.8.1	14,382,961.95	3,573,670.17	17,956,632.12	0.00
5.1.3.5.9	44,660.00	0.00	44,660.00	0.00
5.1.3.5.9.1	44,660.00	0.00	44,660.00	0.00
5.1.3.7	25,971.72	3,385.00	29,356.72	0.00
5.1.3.7.5	25,971.72	3,385.00	29,356.72	0.00
5.1.3.7.5.1	25,971.72	3,385.00	29,356.72	0.00
5.1.3.8	9,926.20	0.00	9,926.20	0.00
5.1.3.8.1	9,926.20	0.00	9,926.20	0.00

CARRETERAS DE CUOTA PUEBLA

RFC: CCU991217QU4

BALANZA DE COMPROBACIÓN DE DICIEMBRE 2021

		SALDO ANT.:	CARGOS:	ABONOS:	SALDO:
5.1.3.8.1.1	GASTOS DE CEREMONIAL	9,926.20	0.00	9,926.20	0.00
5.1.3.9	OTROS SERVICIOS GENERALES	693,925,594.86	143,977,116.18	837,902,705.04	0.00
5.1.3.9.2	IMPUESTOS Y DERECHOS	2,845,413.62	501,062.00	3,346,475.62	0.00
5.1.3.9.2.1	OTROS IMPUESTOS Y DERECHOS	2,845,413.62	501,062.00	3,346,475.62	0.00
5.1.3.9.4	SENTENCIAS Y RESOLUCIONES POR JUDICIALES AUTORIDAD COMPETENTE	819,161.75	0.00	819,161.75	0.00
5.1.3.9.4.3	OTRAS EROGACIONES POR RESOLUCIONES DE AUTORIDAD COMPETENTE	819,161.75	0.00	819,161.75	0.00
5.1.3.9.6	OTROS GASTOS POR RESPONSABILIDADES	11,311.50	0.00	11,311.50	0.00
5.1.3.9.6.2	OTROS GASTOS POR RESPONSABILIDADES	11,311.50	0.00	11,311.50	0.00
5.1.3.9.8	IMPUESTO SOBRE NÓMINAS Y OTROS QUE SE DERIVEN DE UNA RELACIÓN LABORAL	908,422.00	136,946.00	1,045,368.00	0.00
5.1.3.9.8.1	IMPUESTO SOBRE NÓMINAS Y OTROS QUE SE DERIVEN DE UNA RELACIÓN LABORAL	908,422.00	136,946.00	1,045,368.00	0.00
5.1.3.9.9	OTROS SERVICIOS GENERALES	689,341,285.99	143,339,102.18	832,680,388.17	0.00
5.1.3.9.9.2	SUBCONTRATACIÓN DE SERVICIOS CON TERCEROS	63,949,299.94	15,976,411.58	79,924,711.52	0.00
5.1.3.9.9.3	OTROS SERVICIOS GENERALES	625,392,986.05	127,362,690.60	752,755,676.65	0.00
5.5	OTROS GASTOS Y PÉRDIDAS EXTRAORDINARIAS	1,991,998.18	147,005.32	2,139,003.50	0.00
5.5.1	ESTIMACIONES, DEPRECIACIONES, DETERIOROS, OBSOLESCENCIAS Y AMORTIZACIONES	1,991,998.18	147,005.32	2,139,003.50	0.00
5.5.1.5	DEPRECIACIÓN DE BIENES MUEBLES	1,876,855.41	135,633.01	2,012,488.42	0.00
5.5.1.7	AMORTIZACIÓN DE ACTIVOS-INTANGIBLES	115,142.77	11,372.31	126,515.08	0.00
6	CUENTAS DE CIERRE CONTABLE	0.00	1,229,167,205.56	1,229,167,205.56	0.00
6.1	RESUMEN DE INGRESOS Y GASTOS	0.00	1,064,285,947.63	1,064,285,947.63	0.00
6.1.1	RESUMEN DE INGRESOS Y GASTOS	0.00	1,064,285,947.63	1,064,285,947.63	0.00
6.1.1.1	RESUMEN DE INGRESOS Y GASTOS	0.00	1,064,285,947.63	1,064,285,947.63	0.00
6.2	AHORRO DE LA GESTIÓN	0.00	61,400,858.11	61,400,858.11	0.00
6.2.1	AHORRO DE LA GESTIÓN	0.00	61,400,858.11	61,400,858.11	0.00
6.2.1.1	AHORRO DE LA GESTIÓN	0.00	61,400,858.11	61,400,858.11	0.00
6.3	DESAHORRO DE LA GESTIÓN	0.00	103,480,399.82	103,480,399.82	0.00
6.3.1	DESAHORRO DE LA GESTIÓN	0.00	103,480,399.82	103,480,399.82	0.00
6.3.1.1	DESAHORRO DE LA GESTIÓN	0.00	103,480,399.82	103,480,399.82	0.00
7.1.1	VALORES EN CUSTODIA	2,500,000.00	0.00	0.00	2,500,000.00
7.1.1.1	VALORES EN CUSTODIA	2,500,000.00	0.00	0.00	2,500,000.00
7.1.2	CUSTODIA DE VALORES	2,500,000.00	0.00	0.00	2,500,000.00
7.1.2.1	CUSTODIA DE VALORES	2,500,000.00	0.00	0.00	2,500,000.00
7.7.1.1	OTRAS CUENTAS DE ORDEN DEUDORAS	49,984,954.38	0.00	0.00	49,984,954.38
7.7.1.1.1	BIENES EN TRANSFERENCIA	49,984,954.38	0.00	0.00	49,984,954.38
7.7.1.2	OTRAS CUENTAS DE ORDEN ACREEDORAS	49,984,954.38	0.00	0.00	49,984,954.38
7.7.1.2.1	BIENES EN TRANSFERENCIA	49,984,954.38	0.00	0.00	49,984,954.38
8	CUENTAS DE ORDEN PRESUPUESTARIAS	0.00	8,165,173,594.79	8,165,173,594.79	0.00
8.1	LEY DE INGRESOS	0.00	3,720,468,792.68	3,720,468,792.68	0.00
8.1.1	LEY DE INGRESOS ESTIMADA	1,385,145,578.54	0.00	1,385,145,578.54	0.00
8.1.1.1	LEY DE INGRESOS ESTIMADA	1,385,145,578.54	0.00	1,385,145,578.54	0.00
8.1.2	LEY DE INGRESOS POR EJECUTAR	837,531,453.89	1,676,662,798.29	839,131,344.40	0.00
8.1.2.1	LEY DE INGRESOS POR EJECUTAR	837,531,453.89	1,676,662,798.29	839,131,344.40	0.00
8.1.3	MODIFICACIONES A LA LEY DE INGRESOS				
	ESTIMADA	224,298,840.69	839,131,344.40	1,063,390,193.09	0.00
8.1.3.1	AMPLIACIONES A LA LEY DE INGRESOS				
	ESTIMADA	225,872,140.72	117,542,933.90	343,415,074.62	0.00
8.1.3.2	REDUCCIONES A LA LEY DE INGRESOS				
	ESTIMADA	1,613,292.03	721,588,410.50	719,975,118.47	0.00
8.1.4	LEY DE INGRESOS DEVENGADA	54,936,567.49	243,869,122.07	188,932,554.58	0.00
8.1.4.1	LEY DE INGRESOS DEVENGADA	54,936,567.49	243,869,122.07	188,932,554.58	0.00
8.1.5	LEY DE INGRESOS REAUDADA	716,936,405.85	960,805,527.92	243,869,122.07	0.00
8.1.5.1	LEY DE INGRESOS REAUDADA	716,936,405.85	960,805,527.92	243,869,122.07	0.00
8.2	PRESUPUESTO DE EGRESOS	0.00	4,444,704,802.11	4,444,704,802.11	0.00
8.2.1	PRESUPUESTO DE EGRESOS APROBADO	1,385,145,578.54	1,385,145,578.54	0.00	0.00

CARRETERAS DE CUOTA PUEBLA

RFC: CCU991217QU4

BALANZA DE COMPROBACIÓN DE DICIEMBRE 2021

		SALDO ANT.:	CARGOS:	ABONOS:	SALDO:
8.2.1.1	PRESUPUESTO DE EGRESO APROBADO	1,385,145,578.54	1,385,145,578.54	0.00	0.00
8.2.2	PRESUPUESTO DE EGRESOS POR EJERCER	743,981,447.48	1,033,048,219.48	1,777,029,666.96	0.00
8.2.2.1	PRESUPUESTO DE EGRESOS POR EJERCER	743,981,447.48	1,033,048,219.48	1,777,029,666.96	0.00
8.2.3	MODIFICACIONES AL PRESUPUESTO DE EGRESOS APROBADO	224,258,848.69	1,257,307,068.17	1,033,048,219.48	0.00
8.2.3.1	AMPLIACIONES AL PRESUPUESTO DE EGRESOS APROBADO	492,566,139.64	573,730,511.62	81,144,371.98	0.00
8.2.3.2	REDUCCIONES AL PRESUPUESTO DE EGRESOS APROBADO	260,327,290.95	683,576,556.55	951,903,847.50	0.00
8.2.4	PRESUPUESTO DE EGRESOS COMPROMETIDO	64,538,638.38	137,147,827.20	201,686,465.58	0.00
8.2.4.1	PRESUPUESTO DE EGRESOS COMPROMETIDO	64,538,638.38	137,147,827.20	201,686,465.58	0.00
8.2.5	PRESUPUESTO DE EGRESOS DEVENGADO	99,188,872.18	201,686,465.58	300,875,337.76	0.00
8.2.5.1	PRESUPUESTO DE EGRESOS DEVENGADO	99,188,872.18	201,686,465.58	300,875,337.76	0.00
8.2.6	PRESUPUESTO DE EGRESOS EJERCIDO	1,417.04	215,184,821.57	215,186,238.61	0.00
8.2.6.1	PRESUPUESTO DE EGRESOS EJERCIDO	1,417.04	215,184,821.57	215,186,238.61	0.00
8.2.7	PRESUPUESTO DE EGRESOS PAGADO	701,694,052.15	215,184,821.57	916,878,873.72	0.00
8.2.7.1	PRESUPUESTO DE EGRESOS PAGADO	701,694,052.15	215,184,821.57	916,878,873.72	0.00
9	CUENTAS DE CIERRE PRESUPUESTARIO	0.00	127,457,212.26	127,457,212.26	0.00
9.2	DEFICIT FINANCIERO	0.00	41,765,279.03	41,765,279.03	0.00
9.2.1	DEFICIT FINANCIERO	0.00	41,765,279.03	41,765,279.03	0.00
9.2.1.1	DEFICIT FINANCIERO	0.00	41,765,279.03	41,765,279.03	0.00
9.3	ADEUDOS DE EJERCICIOS FISCALES ANTERIORES	0.00	85,691,933.23	85,691,933.23	0.00
9.3.1	ADEUDOS DE EJERCICIOS FISCALES ANTERIORES	0.00	85,691,933.23	85,691,933.23	0.00
9.3.1.1	ADEUDOS DE EJERCICIOS FISCALES ANTERIORES	0.00	85,691,933.23	85,691,933.23	0.00
TOTAL DE LA BALANZA:		0.00	11,658,071,822.84	11,658,071,822.84	0.00