

CARRETERAS DE CUOTA PUEBLA

ESTADO DE ACTIVIDADES
Del 1 de Enero al 31 de Marzo de 2022 y 2021
(Cifras en pesos)

	2022	2021
INGRESOS Y OTROS BENEFICIOS		
INGRESOS DE GESTIÓN	53,268,202.24	247,094,605.20
IMPUESTOS	0.00	0.00
CUOTAS Y APORTACIONES DE SEGURIDAD SOCIAL	0.00	0.00
CONTRIBUCIONES DE MEJORAS	0.00	0.00
DERECHOS	11,713,774.48	15,209,200.74
PRODUCTOS	873,646.52	5,623,666.44
APROVECHAMIENTOS	1,272,163.24	3,148,673.02
INGRESOS POR VENTA DE BIENES Y PRESTACIÓN DE SERVICIOS	79,408,618.00	223,113,065.00
PART, APORT, CONV, INCENT. DERIV. D/COLAB. FISCAL, F. DIST. DE APORT, TRANSF, ASIG, SUBS Y SUEV Y F Y JUB	86,098,029.72	713,710,922.72
PART, APORT, CONV, INCENT. DERIV. D/COLAB. FISCAL, F. DIST. DE APORT	0.00	645,327,221.54
TRANSFERENCIAS, ASIGNACIONES, SUBSIDIOS Y SUBVENCIONES Y PENSIONES Y JUBILACIONES	86,098,029.72	68,383,701.18
OTROS INGRESOS Y BENEFICIOS	0.00	19.89
INGRESOS FINANCIEROS	0.00	19.89
INCREMENTO POR VARIACIÓN DE INVENTARIOS	0.00	0.00
DISMINUCIÓN DEL EXCESO DE ESTIMACIONES POR PÉRDIDA O DETERIORO U OBSOLESCENCIA	0.00	0.00
DISMINUCIÓN DEL EXCESO DE PROVISIONES	0.00	0.00
OTROS INGRESOS Y BENEFICIOS VARIOS	0.00	0.00
TOTAL DE INGRESOS Y OTROS BENEFICIOS	179,366,231.96	960,805,547.81
 GASTOS Y OTRAS PÉRDIDAS		
GASTOS DE FUNCIONAMIENTO	141,051,841.34	1,000,746,086.02
SERVICIOS PERSONALES	9,184,811.87	38,223,198.45
MATERIALES Y SUMINISTROS	371,806.93	7,345,669.82
SERVICIOS GENERALES	131,495,222.54	955,177,217.75
TRANSFERENCIAS, ASIGNACIONES, SUBSIDIOS Y OTRAS AYUDAS	0.00	0.00
TRANSFERENCIAS INTERNAS Y ASIGNACIONES AL SECTOR PÚBLICO	0.00	0.00
TRANSFERENCIAS AL RESTO DEL SECTOR PÚBLICO	0.00	0.00
SUBSIDIOS Y SUBVENCIONES	0.00	0.00
AYUDAS SOCIALES	0.00	0.00
PENSIONES Y JUBILACIONES	0.00	0.00
TRANSFERENCIAS A FIDEICOMISOS, MANDATOS Y CONTRATOS ANÁLOGOS	0.00	0.00
TRANSFERENCIAS A LA SEGURIDAD SOCIAL	0.00	0.00
DONATIVOS	0.00	0.00
TRANSFERENCIAS AL EXTERIOR	0.00	0.00
PARTICIPACIONES Y APORTACIONES	0.00	0.00
PARTICIPACIONES	0.00	0.00
APORTACIONES	0.00	0.00
CONVENIOS	0.00	0.00
INTERESES, COMISIONES Y OTROS GASTOS DE LA DEUDA PÚBLICA	0.00	0.00

CARRETERAS DE CUOTA PUEBLA


ESTADO DE ACTIVIDADES
Del 1 de Enero al 31 de Marzo de 2022 y 2021
(Cifras en pesos)

	2022	2021
INTERESES DE LA DEUDA PÚBLICA	0.00	0.00
COMISIONES DE LA DEUDA PÚBLICA	0.00	0.00
GASTOS DE LA DEUDA PÚBLICA	0.00	0.00
COSTO POR COBERTURAS	0.00	0.00
APOYOS FINANCIEROS	0.00	0.00
OTROS GASTOS Y PÉRDIDAS EXTRAORDINARIAS	380,146.76	2,139,003.50
ESTIMACIONES, DEPRECIACIONES, DETERIOROS, OBSOLESCENCIAS Y AMORTIZACIONES	380,146.76	2,139,003.50
PROVISIONES	0.00	0.00
DISMINUCIONES DE INVENTARIOS	0.00	0.00
AUMENTO POR INSUFICIENCIA DE ESTIMACIONES POR PÉRDIDA O DETERIORO U OBSOLESCENCIA	0.00	0.00
AUMENTO POR INSUFICIENCIA DE PROVISIONES	0.00	0.00
OTROS GASTOS	0.00	0.00
INVERSIÓN PÚBLICA	0.00	0.00
INVERSIÓN PÚBLICA NO CAPITALIZABLE	0.00	0.00
TOTAL DE GASTOS Y OTRAS PÉRDIDAS	141,431,988.10	1,002,885,089.52
RESULTADOS DEL EJERCICIO (AHORRO/DESAHORRO).....	37,934,243.86	-42,079,541.71

Bajo protesta de decir verdad declaramos que los Estados Financieros y sus notas,
son razonablemente correctos y son responsabilidad del emisor.



JUAN CARLOS MORENO VALLE ABDALA
DIRECTOR GENERAL



LUCÍA MOLINA REYNOSO
DIRECTORA DE ADMINISTRACIÓN Y FINANZAS



ALINA MORENO SORIANO
JEFA DEL DEPARTAMENTO DE CONTABILIDAD

CARRETERAS DE CUOTA PUEBLA

ESTADO DE SITUACIÓN FINANCIERA
Al 31 de Marzo de 2022 y 2021
(Cifras en pesos)


	2022	2021	2022	2021
ACTIVO				
ACTIVO CIRCULANTE				
EFFECTIVO Y EQUIVALENTES	92,812,775.96	128,566,889.39	50,153,501.54	86,580,020.29
DERECHOS A RECIBIR EFFECTIVO O EQUIVALENTES	27,367,164.07	59,347.46	0.00	0.00
DERECHOS A RECIBIR BIENES O SERVICIOS	0.00	0.00	0.00	0.00
INVENTARIOS	0.00	0.00	0.00	0.00
ALMACENES	1,472,990.59	1,145,844.31	0.00	0.00
ESTIMACIÓN POR PERDIDAS O DETERIORO DE ACTIVOS CIRCULANTES	0.00	0.00	2,994,015.00	2,994,015.00
OTROS ACTIVOS CIRCULANTES	0.00	0.00	0.00	0.00
TOTAL DE ACTIVOS CIRCULANTES	131,652,934.62	129,772,081.15	53,157,514.54	89,584,033.28
ACTIVO NO CIRCULANTE				
INVERSIONES FINANCIERAS A LARGO PLAZO	0.00	0.00		
DERECHOS A RECIBIR EFFECTIVO O EQUIVALENTES A LARGO PLAZO	22,689,393.36	22,689,393.36	11,400,133.65	11,400,133.65
BIENES INMUEBLES, INFRAESTRUCTURA Y CONSTRUCCIONES EN PROCESO	241,159,056.47	241,159,056.47	0.00	0.00
BIENES MUEBLES	15,546,749.02	15,546,749.02	0.00	0.00
ACTIVOS INTANGIBLES	708,610.39	708,610.39	0.00	0.00
DEPRECIACIÓN, DETERIORO Y AMORTIZACIÓN ACUMULADA DE BIENES	-5,528,388.59	-5,149,241.82	0.00	0.00
ACTIVOS DIFERIDOS	19,345.28	19,345.28	72,312,899.35	72,312,899.35
ESTIMACIÓN POR PERDIDA O DETERIORO DE ACTIVOS NO CIRCULANTES	0.00	0.00	83,713,033.00	83,713,033.00
OTROS ACTIVOS NO CIRCULANTES	3,670,301,635.84	3,670,301,635.84	136,970,547.54	173,297,066.28
TOTAL DE ACTIVOS NO CIRCULANTES	3,944,856,401.78	3,945,276,548.54	274,588.23	274,588.23
PASIVO				
PASIVO CIRCULANTE				
CUENTAS POR PAGAR A CORTO PLAZO				
DOCUMENTOS POR PAGAR A CORTO PLAZO				
PORCIÓN A CORTO PLAZO DE LA DEUDA PÚBLICA A LARGO PLAZO				
TÍTULOS Y VALORES A CORTO PLAZO				
PASIVOS DIFERIDOS A CORTO PLAZO				
FONDOS Y BIENES DE TERCEROS EN GARANTÍA Y/O ADMINISTRACIÓN A CORTO PLAZO				
PROVISIONES A CORTO PLAZO				
OTROS PASIVOS A CORTO PLAZO				
TOTAL DE PASIVOS CIRCULANTES				
PASIVO NO CIRCULANTE				
CUENTAS POR PAGAR A LARGO PLAZO				
DOCUMENTOS POR PAGAR A LARGO PLAZO				
DEUDA PÚBLICA A LARGO PLAZO				
PASIVOS DIFERIDOS A LARGO PLAZO				
FONDOS Y BIENES DE TERCEROS EN GARANTÍA Y/O ADMINISTRACIÓN A LARGO PLAZO				
PROVISIONES A LARGO PLAZO				
TOTAL DE PASIVOS NO CIRCULANTES				
TOTAL DEL PASIVO				
HACIENDA PÚBLICA / PATRIMONIO				
HACIENDA PÚBLICA/PATRIMONIO CONTRIBUIDO				
APORTACIONES				
DONACIONES DE CAPITAL				
ACTUALIZACIÓN DE LA HACIENDA PÚBLICA/PATRIMONIO				

CARRETERAS DE CUOTA PUEBLA

ESTADO DE SITUACIÓN FINANCIERA
Al 31 de Marzo de 2022 y 2021
(Cifras en pesos)

	2022	2021
HACIENDA PÚBLICA/PATRIMONIO GENERADO	3,939,404,100.63	3,901,476,975.18
RESULTADOS DEL EJERCICIO (AHORRO / DESAHORRO)	37,934,243.86	-42,079,541.71
RESULTADOS DE EJERCICIOS ANTERIORES	3,901,469,856.77	3,943,556,516.89
REVALÚOS	0.00	0.00
RESERVAS	0.00	0.00
RECTIFICACIONES DE RESULTADOS DE EJERCICIOS ANTERIORES	0.00	0.00
EXCESO O INSUFICIENCIA EN LA ACTUALIZACIÓN DE LA HACIENDA PÚBLICA/PATRIMONIO	0.00	0.00
RESULTADO POR POSICIÓN MONETARIA	0.00	0.00
RESULTADO POR TENENCIA DE ACTIVOS NO MONETARIOS	0.00	0.00
TOTAL HACIENDA PÚBLICA/PATRIMONIO.....	3,939,678,688.86	3,901,751,563.41
TOTAL DEL PASIVO Y HACIENDA PÚBLICA/PATRIMONIO...	4,076,549,236.40	4,075,048,629.69

Bajo protesta de decir verdad declaramos que los Estados Financieros y sus notas, son razonablemente correctos y son responsabilidad del emisor


JUAN CARLOS MORENO VALLE ABDALA
DIRECTOR GENERAL


LÚCILA MOLINA REYNOSO
DIRECTORA DE ADMINISTRACIÓN Y FINANZAS


ALINA MORENO SORIANO
JEFE DEL DEPARTAMENTO DE CONTABILIDAD

CARRETERAS DE CUOTA PUEBLA

ESTADO DE VARIACIÓN EN LA HACIENDA PÚBLICA
Del 1 de Enero al 31 de Marzo de 2022
(Cifras en pesos)


Concepto	Hacienda Pública/ Patrimonio Contribuido	Hacienda Pública/ Patrimonio Generado de Ejercicios Ant.	Hacienda Pública/ Patrimonio Generado del Ejercicio	Exceso o Insuficiencia en la Actualización de la Hacienda Pública / Patrimonio /	TOTAL
Hacienda Pública / Patrimonio Contribuido Neto 2021	274,588.23				274,588.23
Aportaciones	0.00			0.00	0.00
Donaciones de Capital	274,588.23				274,588.23
Actualización de la Hacienda Pública/Patrimonio	0.00			0.00	0.00
Hacienda Pública / Patrimonio Generado Neto 2021		3,943,556,516.89	-42,079,541.71		3,901,476,975.18
Resultados del Ejercicio (Ahorro/Desahorro)			-42,079,541.71		-42,079,541.71
Resultados de Ejercicios Anteriores		3,943,556,516.89			3,943,556,516.89
Revalúos		0.00		0.00	0.00
Reservas		0.00		0.00	0.00
Rectificaciones de Resultados de Ejercicios Anteriores		0.00		0.00	0.00
Exceso o Insuficiencia en la Actualización de la Hacienda Pública/Patrimonio Neto 2021				0.00	0.00
Resultado por Posición Monetaria				0.00	0.00
Resultado por Tenencia de Activos no Monetarios				0.00	0.00
Hacienda Pública / Patrimonio Neto Final 2021	274,588.23	3,943,556,516.89	-42,079,541.71		3,901,751,563.41
Cambios en la Hacienda Pública / Patrimonio Contribuido Neto 2022	0.00				0.00
Aportaciones	0.00				0.00
Donaciones de Capital	0.00				0.00
Actualización de la Hacienda Pública/Patrimonio	0.00				0.00

CARRETERAS DE CUOTA PUEBLA

ESTADO DE VARIACIÓN EN LA HACIENDA PÚBLICA
Del 1 de Enero al 31 de Marzo de 2022
(Cifras en pesos)

Variaciones de la Hacienda Pública / Patrimonio Generado Neto 2022	80,013,785.57	37,927,125.45
Resultados del Ejercicio (Ahorro/Desahorro)	37,934,243.86	37,934,243.86
Resultados de Ejercicios Anteriores	42,079,541.71	-7,118.41
Revalúos	0.00	0.00
Reservas	0.00	0.00
Rectificaciones de Resultados de Ejercicios Anteriores	0.00	0.00
Cambios en el Exceso o Insuficiencia en la Actualización de la Hacienda Pública/Patrimonio Neto 2022		
Resultado por Posición Monetaria	0.00	0.00
Resultado por Tenencia de Activos no Monetarios	0.00	0.00
Hacienda Pública / Patrimonio Neto Final 2022	274,588.23	3,939,678,668.86

Bajo protesta de decir verdad declaramos que los Estados Financieros y sus notas, son razonablemente correctos y son responsabilidad del emisor.


JUAN CARLOS MORENO VALLE ABDALA
DIRECTOR GENERAL


LUCILA MOLINA REYNOSO
DIRECTORA DE ADMINISTRACIÓN Y FINANZAS


ALINA MORENO SORIANO
JEFA DEL DEPARTAMENTO DE CONTABILIDAD

CARRETERAS DE CUOTA PUEBLA

ESTADO DE CAMBIOS EN LA SITUACIÓN FINANCIERA
Al 31 de Marzo de 2022 y 2021
(Cifras en pesos)


	Origen	Aplicación
	-----	-----
ACTIVO	-	1,500,606.71
ACTIVO CIRCULANTE	-	1,880,753.47
EFFECTIVO Y EQUIVALENTES	35,754,109.42	-
DERECHOS A RECIBIR EFECTIVO O EQUIVALENTES	-	37,307,816.61
DERECHOS A RECIBIR BIENES O SERVICIOS INVENTARIOS	-	-
ALMACENES	-	327,046.28
ESTIMACIÓN POR PÉRDIDAS O DETERIORO DE ACTIVOS CIRCULANTES	-	-
OTROS ACTIVOS CIRCULANTES	-	-
ACTIVO NO CIRCULANTE	380,146.76	-
INVERSIONES FINANCIERAS A LARGO PLAZO	-	-
DERECHOS A RECIBIR EFECTIVO O EQUIVALENTES A LARGO PLAZO	-	0.00
BIENES INMUEBLES, INFRAESTRUCTURA Y CONSTRUCCIONES EN PROCESO	-	-
BIENES MUEBLES	-	-
ACTIVOS INTANGIBLES	-	-
DEPRECIACIÓN, DETERIORO Y AMORTIZACIÓN ACUMULADA DE BIENES	380,146.76	-
ACTIVOS DIFERIDOS	-	-
ESTIMACIÓN POR PÉRDIDA O DETERIORO DE ACTIVOS NO CIRCULANTES	-	-
OTROS ACTIVOS NO CIRCULANTES	-	0.00
PASIVO	-	36,426,518.74
PASIVO CIRCULANTE	-	36,426,518.74
CUENTAS POR PAGAR A CORTO PLAZO	-	36,426,518.74
DOCUMENTOS POR PAGAR A CORTO PLAZO	-	-
PORCIÓN A CORTO PLAZO DE LA DEUDA PÚBLICA A LARGO PLAZO	-	-
TÍTULOS Y VALORES A CORTO PLAZO	-	-
PASIVOS DIFERIDOS A CORTO PLAZO	-	-
FONDOS Y BIENES DE TERCEROS EN GARANTÍA Y/O ADMINISTRACIÓN A CORTO PLAZO	-	-
PROVISIONES A CORTO PLAZO	-	-
OTROS PASIVOS A CORTO PLAZO	-	-
PASIVO NO CIRCULANTE	0.00	-
CUENTAS POR PAGAR A LARGO PLAZO	-	-
DOCUMENTOS POR PAGAR A LARGO PLAZO	-	-
DEUDA PÚBLICA A LARGO PLAZO	-	-
PASIVOS DIFERIDOS A LARGO PLAZO	-	-
FONDOS Y BIENES DE TERCEROS EN GARANTÍA Y/O ADMINISTRACIÓN A LARGO PLAZO	-	-
PROVISIONES A LARGO PLAZO	-	-
HACIENDA PÚBLICA/PATRIMONIO	37,927,125.45	-

CARRETERAS DE CUOTA PUEBLA

ESTADO DE CAMBIOS EN LA SITUACIÓN FINANCIERA
Al 31 de Marzo de 2022 y 2021
(Cifras en pesos)

	Origen	Aplicación
HACIENDA PÚBLICA/PATRIMONIO CONTRIBUIDO	-	0.00
APORTACIONES	-	-
DONACIONES DE CAPITAL	-	0.00
ACTUALIZACIÓN DE LA HACIENDA PÚBLICA/PATRIMONIO	-	-
HACIENDA PÚBLICA/PATRIMONIO GENERADO	37,927,125.45	-
RESULTADOS DEL EJERCICIO (AHORRO / DESAHORRO)	80,013,785.57	-
RESULTADOS DE EJERCICIOS ANTERIORES	-	42,086,660.12
REVALÚOS	-	-
RESERVAS	-	-
RECTIFICACIONES DE RESULTADOS DE EJERCICIOS ANTERIORES	-	-
EXCESO O INSUFICIENCIA EN LA ACTUALIZACIÓN DE LA HACIENDA PÚBLICA/PATRIMONIO	-	-
RESULTADO POR POSICIÓN MONETARIA	-	-
RESULTADO POR TENENCIA DE ACTIVOS NO MONETARIOS	-	-


Bajo protesta de decir verdad declaramos que los Estados Financieros y sus notas, son razonablemente correctos y son responsabilidad del emisor.



JUAN CARLOS MORENO VALLE ABDALA
DIRECTOR GENERAL



LUCILA MOLINA REYNOSO
DIRECTORA DE ADMINISTRACIÓN Y FINANZAS



ALINA MORENO SORIANO
JEFA DEL DEPARTAMENTO DE CONTABILIDAD

CARRETERAS DE CUOTA PUEBLA

ESTADO DE FLUJOS DE EFECTIVO
Del 1 de Enero al 31 de Marzo de 2022 y 2021
(Cifras en pesos)

Concepto	2022	2021
FLUJOS DE EFECTIVO DE LAS ACTIVIDADES DE OPERACIÓN		
ORIGEN	142,010,261.57	960,805,527.92
IMPUESTOS	0.00	0.00
CUOTAS Y APORTACIONES DE SEGURIDAD SOCIAL	0.00	0.00
CONTRIBUCIONES DE MEJORAS	0.00	0.00
DERECHOS	11,713,774.48	15,209,200.74
PRODUCTOS	873,646.52	5,623,666.44
APROVECHAMIENTOS	1,272,163.24	3,148,673.02
INGRESOS POR VENTAS DE BIENES,	79,408,618.00	223,113,065.00
PRESTACIÓN DE SERVICIOS Y OTROS INGRESOS		
PARTICIPACIONES, APORTACIONES, CONVENIOS,	0.00	645,327,221.54
INCENTIVOS DERIV. DE LA COLAB. FISCAL Y		
FONDOS DIST. DE APORT		
TRANSFERENCIAS, ASIGNACIONES, SUBSIDIOS	48,742,059.33	68,383,701.18
Y SUBVENCIONES, Y PENSIONES Y		
JUBILACIONES		
OTROS ORÍGENES DE OPERACIÓN	0.00	0.00
APLICACIÓN	93,716,607.60	915,832,856.08
SERVICIOS PERSONALES	9,028,795.44	38,076,785.72
MATERIALES Y SUMINISTROS	760,494.38	8,074,773.25
SERVICIOS GENERALES	83,927,317.78	869,681,297.11
TRANSFERENCIAS INTERNAS Y ASIGNACIONES	0.00	0.00
AL SECTOR PÚBLICO		
TRANSFERENCIAS AL RESTO DEL SECTOR	0.00	0.00
PÚBLICO		
SUBSIDIOS Y SUBVENCIONES	0.00	0.00
AYUDAS SOCIALES	0.00	0.00
PENSIONES Y JUBILACIONES	0.00	0.00
TRANSFERENCIAS A FIDEICOMISOS, MANDATOS	0.00	0.00
Y OTROS ANÁLOGOS		
TRANSFERENCIAS A LA SEGURIDAD SOCIAL	0.00	0.00
DONATIVOS	0.00	0.00
TRANSFERENCIAS AL EXTERIOR	0.00	0.00
PARTICIPACIONES	0.00	0.00
APORTACIONES	0.00	0.00
CONVENIOS	0.00	0.00
OTRAS APLICACIONES DE OPERACIÓN	0.00	0.00
FLUJOS NETOS DE EFECTIVO POR	48,293,653.97	44,972,671.84
ACTIVIDADES DE OPERACIÓN		

CARRETERAS DE CUOTA PUEBLA

ESTADO DE FLUJOS DE EFECTIVO
Del 1 de Enero al 31 de Marzo de 2022 y 2021
(Cifras en pesos)

Concepto	2022	2021
FLUJOS DE EFECTIVO DE LAS ACTIVIDADES DE INVERSIÓN		
ORIGEN	0.00	0.00
BIENES INMUEBLES, INFRAESTRUCTURA Y CONSTRUCCIONES EN PROCESO	0.00	0.00
BIENES MUEBLES	0.00	0.00
OTROS ORÍGENES DE INVERSIÓN	0.00	0.00
APLICACIÓN	0.00	1,046,017.64
BIENES INMUEBLES, INFRAESTRUCTURA Y CONSTRUCCIONES EN PROCESO	0.00	313,801.84
BIENES MUEBLES	0.00	299,991.42
OTRAS APLICACIONES DE INVERSIÓN	0.00	432,224.38
FLUJOS NETOS DE EFECTIVO POR ACTIVIDADES DE INVERSIÓN	0.00	-1,046,017.64
FLUJOS DE EFECTIVO DE LAS ACTIVIDADES DE FINANCIAMIENTO		
ORIGEN	59,641,910.14	388,623,496.60
ENDEUDAMIENTO NETO	0.00	0.00
INTERNO	0.00	0.00
EXTERNO	0.00	0.00
OTROS ORÍGENES DE FINANCIAMIENTO	59,641,910.14	388,623,496.60
APLICACIÓN	143,689,673.53	510,501,719.51
SERVICIOS DE LA DEUDA	0.00	0.00
INTERNO	0.00	0.00
EXTERNO	0.00	0.00
OTRAS APLICACIONES DE FINANCIAMIENTO	143,689,673.53	510,501,719.51
FLUJOS NETOS DE EFECTIVO POR ACTIVIDADES DE FINANCIAMIENTO	-84,047,763.39	-121,878,222.91
TOTAL FLUJOS NETOS DE EFECTIVO	-35,754,109.42	-77,951,568.71

CARRETERAS DE CUOTA PUEBLA

ESTADO DE FLUJOS DE EFECTIVO
 Del 1 de Enero al 31 de Marzo de 2022 y 2021
 (Cifras en pesos)

Concepto	2022	2021
Incremento/Disminución Neta en el Efectivo y Equivalentes al Efectivo	-35,754,109.42	-77,951,568.71
Efectivo y Equivalentes al Efectivo al Inicio del Ejercicio	128,566,889.38	206,518,458.09
Efectivo y Equivalentes al Efectivo al Final del Ejercicio	92,812,779.96	128,566,889.38

Bajo protesta de decir verdad declaramos que los Estados Financieros y sus notas, son razonablemente correctos y son responsabilidad del emisor.



JUAN CARLOS MORENO VALLE ABDALA
 DIRECTOR GENERAL



LUCILA MOLINA REYNOSO
 DIRECTORA DE ADMINISTRACIÓN Y FINANZAS



ALINA MORENO SORIANO
 JEFA DEL DEPARTAMENTO DE CONTABILIDAD

CARRETERAS DE CUOTA PUEBLA

INFORME SOBRE PASIVOS CONTINGENTES

Al 31 de Marzo de 2022

(Cifras en pesos)


Bajo protesta de decir verdad declaramos que los Estados Financieros y sus notas,
son razonablemente correctos y son responsabilidad del emisor.



JUAN CARLOS MORENO VALLE ABDALA
DIRECTOR GENERAL



LUCILA MOLINA REYNOSO
DIRECTORA DE ADMINISTRACIÓN Y FINANZAS



ALINA MORENO SORIANO
JEFA DEL DEPARTAMENTO DE CONTABILIDAD

CARRETERAS DE CUOTA PUEBLA

ESTADO ANALÍTICO DEL ACTIVO
Del 1 de Enero al 31 de Marzo de 2022
(Cifras en pesos)

Concepto	Saldo Inicial 1	Cargos del periodo 2	Abonos del periodo 3	Saldo final 4=(1+2-3)	Variación del periodo 5=(4-1)
ACTIVO	4,075,048,629.69	383,341,345.44	381,840,738.73	4,076,549,236.40	1,500,606.71
ACTIVO CIRCULANTE	129,772,081.15	383,341,345.44	381,460,591.97	131,652,834.62	1,880,753.47
EFFECTIVO Y EQUIVALENTES	128,566,889.38	201,652,171.71	237,406,281.13	92,812,779.96	-35,754,109.42
DERECHOS A RECIBIR EFECTIVO O EQUIVALENTES	59,347.46	180,998,129.35	143,690,312.74	37,367,164.07	37,307,816.61
DERECHOS A RECIBIR BIENES O SERVICIOS	0.00	23,670.00	23,670.00	0.00	0.00
INVENTARIOS	0.00	0.00	0.00	0.00	0.00
ALMACENES	1,145,844.31	667,374.38	340,328.10	1,472,890.59	327,046.28
ESTIMACIÓN POR PÉRDIDAS O DETERIORO DE ACTIVOS CIRCULANTES	0.00	0.00	0.00	0.00	0.00
OTROS ACTIVOS CIRCULANTES	0.00	0.00	0.00	0.00	0.00
ACTIVO NO CIRCULANTE	3,945,276,548.54	0.00	380,146.76	3,944,896,401.78	-380,146.76
INVERSIONES FINANCIERAS A LARGO PLAZO	0.00	0.00	0.00	0.00	0.00
DERECHOS A RECIBIR EFECTIVO O EQUIVALENTES A LARGO PLAZO	22,689,393.36	0.00	0.00	22,689,393.36	0.00
BIENES INMUEBLES, INFRAESTRUCTURA Y CONSTRUCCIONES EN PROCESO	241,159,056.47	0.00	0.00	241,159,056.47	0.00
BIENES MUEBLES	15,546,749.02	0.00	0.00	15,546,749.02	0.00
ACTIVOS INTANGIBLES	708,610.39	0.00	0.00	708,610.39	0.00
DEPRECIACIÓN, DETERIORO Y AMORTIZACIÓN ACUMULADA DE BIENES	-5,148,241.82	0.00	380,146.76	-5,528,388.58	-380,146.76
ACTIVOS DIFERIDOS	19,345.28	0.00	0.00	19,345.28	0.00
ESTIMACIÓN POR PÉRDIDA O DETERIORO DE ACTIVOS NO CIRCULANTES	0.00	0.00	0.00	0.00	0.00
OTROS ACTIVOS NO CIRCULANTES	3,670,301,635.84	0.00	0.00	3,670,301,635.84	0.00


Bajo protesta de decir verdad declaramos que los Estados Financieros y sus notas, son razonablemente correctos y son responsabilidad del emisor.

CARRETERAS DE CUOTA PUEBLA

ESTADO ANALÍTICO DEL ACTIVO
Del 1 de Enero al 31 de Marzo de 2022
(Cifras en pesos)



JUAN CARLOS MORENO VALLE ABDALA
DIRECTOR GENERAL



LUCILA MEDINA REYNOSO
DIRECTORA DE ADMINISTRACIÓN Y FINANZAS



ALINA MORENO SORIANO
JEFA DEL DEPARTAMENTO DE CONTABILIDAD

CARRETERAS DE CUOTA PUEBLA

ESTADO ANALÍTICO DE LA DEUDA Y OTROS PASIVOS
Del 1 de Enero al 31 de Marzo de 2022
(Cifras en pesos)

DENOMINACIÓN DE LAS DEUDAS	Moneda de Contratación	Institución o País Acreedor	Saldo Inicial del Periodo	Saldo Final del Periodo
DEUDA PÚBLICA				
CORTO PLAZO				
DEUDA INTERNA				
Instituciones de Crédito			0.00	0.00
Titulos y Valores			0.00	0.00
Arrendamientos financieros			0.00	0.00
DEUDA EXTERNA				
Organismos Financieros Internacionales			0.00	0.00
Deuda Bilateral			0.00	0.00
Titulos y Valores			0.00	0.00
Arrendamientos Financieros			0.00	0.00
SUBTOTAL CORTO PLAZO			0.00	0.00
LARGO PLAZO				
DEUDA INTERNA				
Instituciones de Crédito			0.00	0.00
Titulos y Valores			0.00	0.00
Arrendamientos financieros			0.00	0.00
DEUDA EXTERNA				
Organismos Financieros Internacionales			0.00	0.00
Deuda Bilateral			0.00	0.00
Titulos y Valores			0.00	0.00
Arrendamientos Financieros			0.00	0.00
SUBTOTAL LARGO PLAZO			0.00	0.00
OTROS PASIVOS			173,297,066.28	136,870,547.54
TOTAL DEUDA Y OTROS PASIVOS			173,297,066.28	136,870,547.54

Bajo protesta de decir verdad declaramos que los Estados Financieros y sus notas, son razonablemente correctos y son responsabilidad del emisor.


JUAN CARLOS MORENO VALLE ABDALA
DIRECTOR GENERAL


LUCILA MOLINA REYNOSO
DIRECTORA DE ADMINISTRACIÓN Y FINANZAS


ALINA MORENO SORIANO
JEFA DEL DEPARTAMENTO DE CONTABILIDAD

CARRETERAS DE CUOTA PUEBLA

ESTADO ANALÍTICO DE INGRESOS
Del 1 de Enero al 31 de Marzo de 2022
(Cifras en pesos)

Rubro de Ingresos	Ingreso Estimado (1)	Ampliaciones y Reducciones (2)	Ingreso Modificado (3=1+2)	Ingreso Devergado (4)	Ingreso Recaudado (5)	Diferencia (6=5-1)
IMPUESTOS	0.00	0.00	0.00	0.00	0.00	0.00
CUOTAS Y APORTACIONES DE SEGURIDAD SOCIAL	0.00	0.00	0.00	0.00	0.00	0.00
CONTRIBUCIONES DE MEJORAS	0.00	0.00	0.00	0.00	0.00	0.00
DERECHOS	14,819,905.00	0.00	14,819,905.00	11,713,774.48	11,713,774.48	-3,106,130.52
PRODUCTOS	396,065.00	873,646.52	1,269,711.52	873,646.52	873,646.52	477,581.52
APROVECHAMIENTOS	150,000.00	1,272,163.24	1,422,163.24	1,272,163.24	1,272,163.24	1,122,163.24
INGRESOS POR VENTAS DE BIENES, PRESTACION DE SERVICIOS Y OTROS INGRESOS PARTICIPACIONES, APORTACIONES, CONVENIOS, INCENTIVOS DERIV. DE LA COLAB. FISCAL Y FONDOS DIST. DE REORT	487,756,667.00	0.00	487,756,667.00	79,408,618.00	79,408,618.00	-408,348,049.00
TRANSFERENCIAS, ASIGNACIONES, SUBSIDIOS Y SUBVENCIONES, Y PENSIONES Y JUBILACIONES	0.00	0.00	0.00	0.00	0.00	0.00
INGRESOS DERIVADOS DE FINANCIAMIENTOS	510,075,401.00	0.00	510,075,401.00	86,098,029.72	48,742,059.33	-461,334,341.67
TOTAL	1,013,199,039.00	6,547,245.47	1,019,746,283.47	178,366,231.96	142,010,261.57	
Ingresos Excedentes						0.00

CARRETERAS DE CUOTA PUEBLA

ESTADO ANALITICO DE INGRESOS
Del 1 de Enero al 31 de Marzo de 2022
(Cifras en pesos)


Estado Analítico de Ingresos por Fuente de Financiamiento	Ingreso Estimado (1)	Ampliaciones/ Reducciones (2)	Ingreso Modificado (3=1+2)	Ingreso Devengado (4)	Ingreso Racaudado (5)	Diferencia (6=5-1)
INGRESOS DEL PODER EJECUTIVO FEDERAL O ESTATAL Y DE LOS MUNICIPIOS	0.00	0.00	0.00	0.00	0.00	0.00
IMPUESTOS	0.00	0.00	0.00	0.00	0.00	0.00
CUOTAS Y APORTACIONES DE SEGURIDAD SOCIAL	0.00	0.00	0.00	0.00	0.00	0.00
CONTRIBUCIONES DE MEJORAS	0.00	0.00	0.00	0.00	0.00	0.00
DERECHOS	0.00	0.00	0.00	0.00	0.00	0.00
PRODUCTOS	0.00	0.00	0.00	0.00	0.00	0.00
APROVECHAMIENTOS	0.00	0.00	0.00	0.00	0.00	0.00
PARTICIPACIONES, APORTACIONES, CONVENIOS, INCENTIVOS DERIV. DE LA COLAB. FISCAL Y FONDOS DIST. DE APORT	0.00	0.00	0.00	0.00	0.00	0.00
TRANSFERENCIAS, ASIGNACIONES, SUBSIDIOS Y SUBVENCIONES, Y PENSIONES Y JUBILACIONES	0.00	0.00	0.00	0.00	0.00	0.00
INGRESOS DE LOS ENTES PUBLICOS DE LOS PODERES LEGISLATIVO Y JUDICIAL, DE LOS ORGANOS AUTÓNOMOS Y DEL SECTOR PARAESTATAL O PARAMUNICIPAL, ASI COMO DE LAS EMPRESAS PRODUCTIVAS DEL ESTADO	998,229,133.00	873,646.52	999,102,779.52	166,390,294.24	129,024,323.85	-869,204,809.15
CUOTAS Y APORTACIONES DE SEGURIDAD SOCIAL	0.00	0.00	0.00	0.00	0.00	0.00
PRODUCTOS	396,065.00	873,646.52	1,269,711.52	873,646.52	873,646.52	477,581.52
INGRESOS POR VENTAS DE BIENES, PRESTACION DE SERVICIOS Y OTROS INGRESOS	487,756,667.00	0.00	487,756,667.00	79,408,618.00	79,408,618.00	-408,348,049.00
TRANSFERENCIAS, ASIGNACIONES, SUBSIDIOS Y SUBVENCIONES, Y PENSIONES Y JUBILACIONES	510,076,401.00	0.00	510,076,401.00	86,098,029.72	46,742,059.33	-461,334,341.67


CARRETERAS DE CUOTA PUEBLA

ESTADO ANALÍTICO DE INGRESOS
Del 1 de Enero al 31 de Marzo de 2022
(Cifras en pesos)

Estado Analítico de Ingresos por Fuente de Financiamiento	Ingreso Estimado (1)	Ampliaciones/ Reducciones (2)	Ingreso Modificado (3=1+2)	Ingreso Devengado (4)	Ingreso Recaudado (5)	Diferencia (6=5-1)
INGRESOS DERIVADOS DE FINANCIAMIENTO	0.00	4,401,435.71	4,401,435.71	0.00	0.00	0.00
INGRESOS DERIVADOS DE FINANCIAMIENTOS	0.00	4,401,435.71	4,401,435.71	0.00	0.00	0.00
TOTAL	998,229,133.00	5,275,082.23	1,003,504,215.23	166,380,294.24	129,024,323.85	
					Ingresos Excedentes	0.00

Bajo protesta de decir verdad declaramos que los Estados Financieros y sus notas,
son razonablemente correctos y son responsabilidad del emisor.


JUAN CARLOS MORENO VALLE AEDALA
DIRECTOR GENERAL


LUCÍA MOLINA REVROSO
DIRECTORA DE ADMINISTRACIÓN Y FINANZAS



ALINA MORENO SORIANO
JEFA DEL DEPARTAMENTO DE CONTABILIDAD

CARRETERAS DE CUOTA PUEBLA

ESTADO ANALÍTICO DEL EJERCICIO DEL PRESUPUESTO DE EGRESOS
 CLASIFICACIÓN ADMINISTRATIVA
 Del 1 de Enero al 31 de Marzo de 2022
 (Cifras en pesos)

Concepto	Egreso Aprobado (1)	Ampliaciones/Reducciones (2)	Egreso Modificado (3=1+2)	Egreso Devengado (4)	Egreso Pagado (5)	Subejercicio (6=3-4)
2	1,013,199,038.00	6,547,245.47	1,019,746,283.47	141,440,528.79	93,716,607.60	878,305,754.68
SECTOR PUBLICO DE LAS ENTIDADES FEDERATIVAS						
2.1	1,013,199,038.00	6,547,245.47	1,019,746,283.47	141,440,528.79	93,716,607.60	878,305,754.68
2.1.1	1,013,199,038.00	6,547,245.47	1,019,746,283.47	141,440,528.79	93,716,607.60	878,305,754.68
GOBIERNO GENERAL ESTATAL O DEL DISTRITO FEDERAL						
2.1.1.1	1,013,199,038.00	6,547,245.47	1,019,746,283.47	141,440,528.79	93,716,607.60	878,305,754.68
ENTIDADES PARAESTATALES Y FIDEICOMISOS NO EMPRESARIALES Y NO FINANCIEROS						
2.1.1.1.2	1,013,199,038.00	6,547,245.47	1,019,746,283.47	141,440,528.79	93,716,607.60	878,305,754.68
CARRETERAS DE CUOTA PUEBLA						
2.1.1.1.2.34	1,013,199,038.00	6,547,245.47	1,019,746,283.47	141,440,528.79	93,716,607.60	878,305,754.68
000	0.00	0.00	0.00	0.00	0.00	0.00
0201	2,641,558.40	408,205.40	3,049,763.40	572,364.74	566,406.98	2,477,398.66
0202	9,415,786.00	1,068,341.69	10,484,127.69	1,893,492.92	1,859,273.85	8,590,634.87
0203	12,402,221.00	1,296,327.52	13,698,548.52	2,633,655.41	2,562,235.08	11,064,893.11
0204	268,144,313.00	3,730,621.35	271,874,934.35	31,150,033.17	28,770,960.74	240,724,991.18
0205	372,756,937.00	3,879,866.22	376,636,803.22	79,801,735.88	37,841,166.85	296,835,067.34
0206	278,529,506.00	2,119,486.07	280,648,992.07	19,973,648.30	16,841,337.40	260,675,343.77
0207	0.00	0.00	0.00	0.00	0.00	0.00
SUBDIRECCION DE GESTION ADMINISTRATIVA DEL TRANSPORTE						
0208	18,142,471.00	-5,825,435.27	12,317,035.73	1,200,019.82	1,183,343.90	11,117,015.91
0209	11,412,073.00	574,672.74	11,986,745.74	1,178,949.57	1,161,096.93	10,807,796.17
TECNICO						
0210	0.00	0.00	0.00	0.00	0.00	0.00
0211	23,046,891.00	318,564.72	23,365,455.72	624,685.60	616,050.40	22,740,770.12
0212	16,707,282.00	-1,023,404.97	15,683,877.03	2,411,943.48	2,314,735.47	13,271,933.55
DA3J	0.00	0.00	0.00	0.00	0.00	0.00
TOTAL DEL GASTO						
	1,013,199,038.00	6,547,245.47	1,019,746,283.47	141,440,528.79	93,716,607.60	878,305,754.68

Bajo protesta de decir verdad declaramos que los Estados Financieros y sus notas, son razonablemente correctos y son responsabilidad del emisor.


 JUAN CAMPOS DOMINGO DIRECTOR GENERAL
 DIRECTOR GENERAL


 LUCILA MOLINA REYNOSO
 DIRECTORA DE ADMINISTRACIÓN Y FINANZAS

CARRETERAS DE CUOTA PUEBLA

ESTADO ANALÍTICO DEL EJERCICIO DEL PRESUPUESTO DE EGRESOS
CLASIFICACIÓN ADMINISTRATIVA
Del 1 de Enero al 31 de Marzo de 2022
(Cifras en pesos)




ALINA MORENO SORIANO
JEFA DEL DEPARTAMENTO DE CONTABILIDAD

CARRETERAS DE CUOTA PUEBLA

ESTADO ANALÍTICO DEL EJERCICIO DEL PRESUPUESTO DE EGRESOS
 CLASIFICACIÓN ECONÓMICA (POR TIPO DE GASTO)
 Del 1 de Enero al 31 de Marzo de 2022
 (Cifras en pesos)

Concepto	Egreso Aprobado (1)	Ampliaciones/Reducciones (2)	Egreso Modificado (3=1+2)	Egreso Devengado (4)	Egreso Pagado (5)	Subejercicio (6=3-4)
1 GASTO CORRIENTE	1,009,725,828.00	6,547,245.47	1,016,273,073.47	141,440,528.79	93,716,607.60	874,832,544.68
2 GASTO DE CAPITAL	3,473,210.00	0.00	3,473,210.00	0.00	0.00	3,473,210.00
3 AMORTIZACIÓN DE LA DEUDA Y DISMINUCIÓN DE PASIVOS	0.00	0.00	0.00	0.00	0.00	0.00
4 PENSIONES Y JUBILACIONES	0.00	0.00	0.00	0.00	0.00	0.00
5 PARTICIPACIONES	0.00	0.00	0.00	0.00	0.00	0.00
TOTAL DEL GASTO	1,013,199,038.00	6,547,245.47	1,019,746,283.47	141,440,528.79	93,716,607.60	878,305,754.68

Bajo protesta de decir verdad declaramos que los Estados Financieros y sus notas, son razonablemente correctos y son responsabilidad del emisor.



JUAN CARLOS MORENO VALLE ABDALA
 DIRECTOR GENERAL



LUPITA MOLINA REYNOSO
 DIRECTORA DE ADMINISTRACIÓN Y FINANZAS



ALINA MORENO SORIANO
 JEFA DEL DEPARTAMENTO DE CONTABILIDAD

CARRETERAS DE CUOTA PUEBLA

ESTADO ANALÍTICO DEL EJERCICIO DEL PRESUPUESTO DE EGRESOS
 CLASIFICACIÓN POR OBJETO DEL GASTO (CAPÍTULO Y CONCEPTO)
 Del 1 de Enero al 31 de Marzo de 2022
 (Cifras en pesos)

Concepto	Egreso Aprobado (1)	Ampliaciones/ Reducciones (2)	Egreso Modificado (3=1+2)	Egreso Devengado (4)	Egreso Pagado (5)	Subejercicio (6=3-4)
1 SERVICIOS PERSONALES	44,838,709.00	4,401,435.71	49,240,144.71	9,184,811.87	9,028,785.44	40,055,322.84
1.1 REMUNERACIONES AL PERSONAL DE CARÁCTER PERMANENTE	13,957,672.00	3,302,659.92	17,260,331.92	3,641,837.93	3,641,837.93	13,618,493.99
1.2 REMUNERACIONES AL PERSONAL DE CARÁCTER TRANSITORIO	1,509,273.00	-1,509,273.00	0.00	0.00	0.00	0.00
1.3 REMUNERACIONES ADICIONALES Y ESPECIALES	22,696,203.00	2,078,665.87	24,774,868.87	4,427,046.05	4,427,046.05	20,347,822.82
1.4 SEGURIDAD SOCIAL	4,077,421.00	456,732.42	4,534,153.42	943,480.97	787,464.54	3,590,862.45
1.5 OTRAS PRESTACIONES SOCIALES Y ECONÓMICAS	1,697,520.00	83,972.00	1,781,492.00	172,446.92	172,446.92	1,609,045.08
1.6 PREVISIONES	900,620.00	-11,311.50	889,308.50	0.00	0.00	889,308.50
1.7 PAGO DE ESTÍMULOS A LAS Y LOS SERVIDORES PÚBLICOS	0.00	0.00	0.00	0.00	0.00	0.00
2 MATERIALES Y SUMINISTROS	5,553,226.00	2,175,000.00	7,728,226.00	760,494.38	760,494.38	6,967,731.62
2.1 MATERIALES DE ADMINISTRACIÓN, EMISIÓN DE DOCUMENTOS Y ARTÍCULOS OFICIALES	2,406,800.00	2,183,500.49	4,570,300.49	165,325.96	165,325.96	4,404,974.53
2.2 ALIMENTOS Y UTENSILIOS	66,000.00	6,760.00	72,760.00	24,385.11	24,385.11	48,374.89
2.3 MATERIAS PRIMAS Y MATERIALES DE PRODUCCIÓN Y COMERCIALIZACIÓN	0.00	0.00	0.00	0.00	0.00	0.00
2.4 MATERIALES Y ARTÍCULOS DE CONSTRUCCIÓN Y DE REPARACIÓN	834,248.00	-82,409.16	751,838.84	32,353.57	32,353.57	713,485.27
2.5 PRODUCTOS QUÍMICOS, FARMACÉUTICOS Y DE LABORATORIO	1,122,178.00	11,499.51	1,133,677.51	515,949.61	515,949.61	617,727.90
2.6 COMBUSTIBLES, LUBRICANTES Y ADITIVOS	852,000.00	0.00	852,000.00	22,333.43	22,333.43	829,666.57
2.7 VESTUARIO, BLANCOS, PRENAS DE PROTECCIÓN Y ARTÍCULOS DEPORTIVOS	22,000.00	81,649.16	103,649.16	0.00	0.00	103,649.16
2.8 MATERIALES Y SUMINISTROS PARA SEGURIDAD PÚBLICA	0.00	0.00	0.00	0.00	0.00	0.00
2.9 HERRAMIENTAS, REFACCIONES Y ACCESORIOS MENORES	249,000.00	0.00	249,000.00	146.70	146.70	248,853.30
3 SERVICIOS GENERALES	959,333,893.00	-29,190.24	959,143,702.76	131,495,222.54	83,927,317.78	875,216,385.28
3.1 SERVICIOS BÁSICOS	4,656,912.00	2,610.00	4,659,522.00	743,540.88	644,385.88	3,915,891.12
3.2 SERVICIOS DE APRENDAMIENTO	75,000.00	619,836.00	694,836.00	163,800.00	163,800.00	531,036.00
3.3 SERVICIOS PROFESIONALES, CIENTÍFICOS, TÉCNICOS Y OTROS SERVICIOS	99,932,464.00	5,897,136.00	105,829,600.00	3,330,602.40	8,317,570.00	97,498,991.60
3.4 SERVICIOS FINANCIEROS, BANCARIOS Y	227,000.00	0.00	227,000.00	74,105.92	74,105.92	152,894.08

CARRETERAS DE CUOTA PUEBLA

ESTADO ANALÍTICO DEL EJERCICIO DEL PRESUPUESTO DE EGRESOS
 CLASIFICACIÓN POR OBJETO DEL GASTO (CAPÍTULO Y CONCEPTO)
 Del 1 de Enero al 31 de Marzo de 2022
 (Cifras en pesos)

Concepto	Egreso Aprobado (1)	Ampliaciones/Reducciones (2)	Egreso Modificado (3=1+2)	Egreso Devengado (4)	Egreso Pagado (5)	Subejercicio (6=3-4)
COMERCIALES						
3.5 SERVICIOS DE INSTALACIÓN, REPARACIÓN, MANTENIMIENTO Y CONSERVACIÓN	25,993,906.00	2,887,143.04	27,975,049.04	1,332,072.66	1,332,072.66	26,642,976.38
3.6 SERVICIOS DE COMUNICACIÓN SOCIAL Y PUBLICIDAD	0.00	0.00	0.00	0.00	0.00	0.00
3.7 SERVICIOS DE TRASLADO Y VIÁTICOS	160,156.00	0.00	160,156.00	11,519.67	11,519.67	148,636.33
3.8 SERVICIOS OFICIALES	20,000.00	33,315.20	53,315.20	33,315.20	33,315.20	20,000.00
3.9 OTROS SERVICIOS GENERALES	829,168,455.00	-9,463,230.48	819,705,224.52	120,806,259.81	73,350,548.45	698,698,964.71
4 TRANSFERENCIAS, ASIGNACIONES, SUBSIDIOS Y OTRAS AYUDAS	0.00	0.00	0.00	0.00	0.00	0.00
4.1 TRANSFERENCIAS INTERNAS Y ASIGNACIONES AL SECTOR PÚBLICO	0.00	0.00	0.00	0.00	0.00	0.00
4.2 TRANSFERENCIAS AL RESTO DEL SECTOR PÚBLICO	0.00	0.00	0.00	0.00	0.00	0.00
4.3 SUBSIDIOS Y SUBVENCIONES	0.00	0.00	0.00	0.00	0.00	0.00
4.4 AYUDAS SOCIALES	0.00	0.00	0.00	0.00	0.00	0.00
4.5 PENSIONES Y JUBILACIONES	0.00	0.00	0.00	0.00	0.00	0.00
4.6 TRANSFERENCIAS A FIDEICOMISOS, MANDATOS Y OTROS ANÁLOGOS	0.00	0.00	0.00	0.00	0.00	0.00
4.7 TRANSFERENCIAS A LA SEGURIDAD SOCIAL	0.00	0.00	0.00	0.00	0.00	0.00
4.8 DONATIVOS	0.00	0.00	0.00	0.00	0.00	0.00
4.9 TRANSFERENCIAS AL EXTERIOR	0.00	0.00	0.00	0.00	0.00	0.00
5 BIENES MUEBLES, INMUEBLES E INTANGIBLES	3,473,210.00	0.00	3,473,210.00	0.00	0.00	3,473,210.00
5.1 MOBILIARIO Y EQUIPO DE ADMINISTRACIÓN	1,114,500.00	0.00	1,114,500.00	0.00	0.00	1,114,500.00
5.2 MOBILIARIO Y EQUIPO EDUCACIONAL Y RECREATIVO	0.00	0.00	0.00	0.00	0.00	0.00
5.3 EQUIPO E INSTRUMENTAL MÉDICO Y DE LABORATORIO	0.00	0.00	0.00	0.00	0.00	0.00
5.4 VEHÍCULOS Y EQUIPO DE TRANSPORTE	1,350,000.00	0.00	1,350,000.00	0.00	0.00	1,350,000.00
5.5 EQUIPO DE DEFENSA Y SEGURIDAD	0.00	0.00	0.00	0.00	0.00	0.00
5.6 MAQUINARIA, OTROS EQUIPOS Y HERRAMIENTAS	0.00	0.00	0.00	0.00	0.00	0.00
5.7 ACTIVOS BIOLÓGICOS	0.00	0.00	0.00	0.00	0.00	0.00
5.8 BIENES INMUEBLES	792,110.00	0.00	792,110.00	0.00	0.00	792,110.00
5.9 ACTIVOS INTANGIBLES	216,600.00	0.00	216,600.00	0.00	0.00	216,600.00
6 INVERSIÓN PÚBLICA	0.00	0.00	0.00	0.00	0.00	0.00

CARRETERAS DE CUOTA PUEBLA

ESTADO ANALÍTICO DEL EJERCICIO DEL PRESUPUESTO DE EGRESOS
 CLASIFICACIÓN POR OBJETO DEL GASTO (CAPÍTULO Y CONCEPTO)
 Del 1 de Enero al 31 de Marzo de 2022
 (Cifras en pesos)

Concepto	Egreso Aprobado (1)	Ampliaciones/Reducciones (2)	Egreso Modificado (3=1+2)	Egreso Debejado (4)	Egreso Pagado (5)	Subejercicio (6=3-4)
6.1 OBRA PÚBLICA EN BIENES DE DOMINIO PÚBLICO	0.00	0.00	0.00	0.00	0.00	0.00
6.2 OBRA PÚBLICA	0.00	0.00	0.00	0.00	0.00	0.00
6.3 PROYECTOS PRODUCTIVOS Y ACCIONES DE FOMENTO	0.00	0.00	0.00	0.00	0.00	0.00
7 INVERSIONES FINANCIERAS Y OTRAS PROVISIONES	0.00	0.00	0.00	0.00	0.00	0.00
7.1 INVERSIONES PARA EL FOMENTO DE ACTIVIDADES PRODUCTIVAS	0.00	0.00	0.00	0.00	0.00	0.00
7.2 ACCIONES Y PARTICIPACIONES DE CAPITAL	0.00	0.00	0.00	0.00	0.00	0.00
7.3 COMPRA DE TÍTULOS Y VALORES	0.00	0.00	0.00	0.00	0.00	0.00
7.4 CONCESIÓN DE PRESTAMOS	0.00	0.00	0.00	0.00	0.00	0.00
7.5 INVERSIONES EN FIDEICOMISOS, MANDATOS Y OTROS ANÁLOGOS	0.00	0.00	0.00	0.00	0.00	0.00
7.6 OTRAS INVERSIONES FINANCIERAS	0.00	0.00	0.00	0.00	0.00	0.00
7.9 PROVISIONES PARA CONTINGENCIAS Y OTRAS EROGACIONES ESPECIALES	0.00	0.00	0.00	0.00	0.00	0.00
8 PARTICIPACIONES Y APORTACIONES	0.00	0.00	0.00	0.00	0.00	0.00
8.1 PARTICIPACIONES	0.00	0.00	0.00	0.00	0.00	0.00
8.3 APORTACIONES	0.00	0.00	0.00	0.00	0.00	0.00
8.5 CONVENIOS	0.00	0.00	0.00	0.00	0.00	0.00
9 DEUDA PÚBLICA	0.00	0.00	0.00	0.00	0.00	0.00
9.1 AMORTIZACIÓN DE LA DEUDA PÚBLICA	0.00	0.00	0.00	0.00	0.00	0.00
9.2 INTERESES DE LA DEUDA PÚBLICA	0.00	0.00	0.00	0.00	0.00	0.00
9.3 COMISIONES DE LA DEUDA PÚBLICA	0.00	0.00	0.00	0.00	0.00	0.00
9.4 GASTOS DE LA DEUDA PÚBLICA	0.00	0.00	0.00	0.00	0.00	0.00
9.5 COSTO POR COBERTURAS	0.00	0.00	0.00	0.00	0.00	0.00
9.6 AFOYOS FINANCIEROS	0.00	0.00	0.00	0.00	0.00	0.00
9.9 ADEUDOS DE EJERCICIOS FISCALES ANTERIORES (ADEFAS)	0.00	0.00	0.00	0.00	0.00	0.00


TOTAL DEL GASTO 1,013,199,038.00 6,547,245.47 1,019,746,283.47 141,440,525.79 93,716,607.50 878,305,754.58

CARRETERAS DE CUOTA PUEBLA

ESTADO ANALÍTICO DEL EJERCICIO DEL PRESUPUESTO DE EGRESOS
CLASIFICACIÓN POR OBJETO DEL GASTO (CAPÍTULO Y CONCEPTO)

Del 1 de Enero al 31 de Marzo de 2022
(Cifras en pesos)

Bajo protesta de decir verdad declaramos que los Estados Financieros y sus notas,
son razonablemente correctos y son responsabilidad del emisor.



JUAN CARLOS MORENO VALDEVEDALA
DIRECTOR GENERAL



LUZMILA MOLINA REYNOSO
DIRECTORA DE ADMINISTRACIÓN Y FINANZAS



ALINA MORENO SORIANO
JEFA DEL DEPARTAMENTO DE CONTABILIDAD

CARRERAS DE CUOTA PUEBLA

ESTADO ANALÍTICO DEL EJERCICIO DEL PRESUPUESTO DE EGRESOS
 CLASIFICACIÓN FUNCIONAL (FINALIDAD Y FUNCIÓN)
 Del 1 de Enero al 31 de Marzo de 2022
 (Cifras en pesos)

Concepto	Egreso Aprobado (1)	Ampliaciones/Reducciones (2)	Egreso Modificado (3=1+2)	Egreso Devengado (4)	Egreso Pagado (5)	Subejercicio (6=3-4)
1 GOBIERNO	0.00	0.00	0.00	0.00	0.00	0.00
1.1 LEGISLACION	0.00	0.00	0.00	0.00	0.00	0.00
1.2 JUSTICIA	0.00	0.00	0.00	0.00	0.00	0.00
1.3 COORDINACION DE LA POLITICA DE GOBIERNO	0.00	0.00	0.00	0.00	0.00	0.00
1.4 RELACIONES EXTERIORES	0.00	0.00	0.00	0.00	0.00	0.00
1.5 ASUNTOS FINANCIEROS Y HINCENDARIOS	0.00	0.00	0.00	0.00	0.00	0.00
1.6 SEGURIDAD NACIONAL	0.00	0.00	0.00	0.00	0.00	0.00
1.7 ASUNTOS DE ORDEN PUBLICO Y DE SEGURIDAD INTERIOR	0.00	0.00	0.00	0.00	0.00	0.00
1.8 OTROS SERVICIOS GENERALES	0.00	0.00	0.00	0.00	0.00	0.00
2 DESARROLLO SOCIAL	0.00	0.00	0.00	0.00	0.00	0.00
2.1 PROTECCION AMBIENTAL	0.00	0.00	0.00	0.00	0.00	0.00
2.2 VIVIENDA Y SERVICIOS A LA COMUNIDAD	0.00	0.00	0.00	0.00	0.00	0.00
2.3 SALUD	0.00	0.00	0.00	0.00	0.00	0.00
2.4 RECREACION, CULTURA Y OTRAS MANIFESTACIONES SOCIALES	0.00	0.00	0.00	0.00	0.00	0.00
2.5 EDUCACION	0.00	0.00	0.00	0.00	0.00	0.00
2.6 PROTECCION SOCIAL	0.00	0.00	0.00	0.00	0.00	0.00
2.7 OTROS ASUNTOS SOCIALES	0.00	0.00	0.00	0.00	0.00	0.00
3 DESARROLLO ECONOMICO	3,013,199,038.00	6,547,245.47	3,019,746,283.47	141,440,528.79	93,716,607.60	878,305,754.68
3.1 ASUNTOS ECONOMICOS, COMERCIALES Y LABORALES EN GENERAL	0.00	0.00	0.00	0.00	0.00	0.00
3.2 AGROPECUARIA, SILVICULTURA, PESCA Y CAZA	0.00	0.00	0.00	0.00	0.00	0.00
3.3 COMBUSTIBLES Y ENERGIA	0.00	0.00	0.00	0.00	0.00	0.00
3.4 MINERIA, MANUFACTURAS Y CONSTRUCCION	0.00	0.00	0.00	0.00	0.00	0.00
3.5 TRANSPORTE	3,013,199,038.00	6,547,245.47	3,019,746,283.47	141,440,528.79	93,716,607.60	878,305,754.68
3.6 COMUNICACIONES	0.00	0.00	0.00	0.00	0.00	0.00
3.7 TURISMO	0.00	0.00	0.00	0.00	0.00	0.00
3.8 CIENCIA, TECNOLOGIA E INNOVACION	0.00	0.00	0.00	0.00	0.00	0.00
3.9 OTROS INDUSTRIAS Y OTROS ASUNTOS ECONOMICOS	0.00	0.00	0.00	0.00	0.00	0.00
4 OTRAS NO CLASIFICADAS EN FUNCIONES ANTERIORES	0.00	0.00	0.00	0.00	0.00	0.00


CARRETERAS DE CUOTA PUEBLA

ESTADO ANALÍTICO DEL EJERCICIO DEL PRESUPUESTO DE EGRESOS
 CLASIFICACIÓN FUNCIONAL (FINALIDAD Y FUNCIÓN)
 Del 1 de Enero al 31 de Marzo de 2022
 (Cifras en pesos)

Concepto	Egreso Aprobado (1)	Ampliaciones/Reducciones (2)	Egreso Modificado (3=1+2)	Egreso Devengado (4)	Egreso Pagado (5)	Subejercicio (6=3-4)
4.1 TRANSACCIONES DE LA DEUDA PÚBLICA / COSTO FINANCIERO DE LA DEUDA	0.00	0.00	0.00	0.00	0.00	0.00
4.2 TRANSFERENCIAS, PARTICIPACIONES Y APORTACIONES ENTRE DIFERENTES NIVELES Y ORDENES DE GOBIERNO	0.00	0.00	0.00	0.00	0.00	0.00
4.3 SANAMIENTO DEL SISTEMA FINANCIERO	0.00	0.00	0.00	0.00	0.00	0.00
4.4 ADEUDOS DE EJERCICIOS FISCALES ANTERIORES	0.00	0.00	0.00	0.00	0.00	0.00
TOTAL DEL GASTO	1,013,199,038.00	6,547,245.47	1,019,746,283.47	141,440,528.79	93,716,607.60	878,305,754.68

Bajo protesta de decir verdad declaramos que los Estados Financieros y sus notas, son razonablemente correctos y son responsabilidad del emisor.


 JUAN CARLOS MORENO VALLE ABDALA
 DIRECTOR GENERAL


 ALINA MORENO SORIANO
 JEFA DEL DEPARTAMENTO DE CONTABILIDAD

CARRETERAS DE CUOTA PUEBLA

ENDEUDAMIENTO NETO


Del 1 de Enero al 31 de Marzo de 2022

(Cifras en pesos)

Identificación de Crédito o Instrumento	Contratación/Coloc	Amortización	Endeudamiento Neto
	A	B	C = A - B
Créditos Bancarios			
Total Créditos Bancarios	0.00	0.00	0.00
Otros Instrumentos de Deuda			
Total Otros Instrumentos de Deuda	0.00	0.00	0.00
TOTAL	0.00	0.00	0.00

Bajo protesta de decir verdad declaramos que los Estados Financieros y sus notas, son razonablemente correctos y son responsabilidad del emisor.


 JUAN CARLOS MORENO VALLE ABDALA
 DIRECTOR GENERAL


 LUCILA MOLINA REYNOSO
 DIRECTORA DE ADMINISTRACIÓN Y FINANZAS


 ALINA MORENO SORIANO
 JEFA DEL DEPARTAMENTO DE CONTABILIDAD

CARRETERAS DE CUOTA PUEBLA

INTERESES DE LA DEUDA
Del 1 de Enero al 31 de Marzo de 2022
(Cifras en pesos)

Identificación de Crédito o Instrumento	Devengado	Pagado
Créditos Bancarios		
Total de Intereses de Créditos Bancarios	0.00	0.00
Otros Instrumentos de Deuda		
Total de Intereses de Otros Instrumentos de Deuda	0.00	0.00
TOTAL	0.00	0.00

Bajo protesta de decir verdad declaramos que los Estados Financieros y sus notas, son razonablemente correctos y son responsabilidad del emisor.



JUAN CARLOS MORENO VALLE ABDALA
DIRECTOR GENERAL



LUCILA MOLINA REYNOSO
DIRECTORA DE ADMINISTRACIÓN Y FINANZAS



ALINA MORENO SORIANO
JEFA DEL DEPARTAMENTO DE CONTABILIDAD

CARRETERAS DE CUOTA PUEBLA

FLUJO DE FONDOS
Del 1 de Enero al 31 de Marzo de 2022
(Cifras en pesos)

Concepto	Estimado/ Aprobado	Devengado	Recaudado/ Pagado
RUBROS DE INGRESO	1,013,199,038.00	179,366,231.96	142,010,261.57
IMPUESTOS	0.00	0.00	0.00
CUOTAS Y APORTACIONES DE SEGURIDAD SOCIAL	0.00	0.00	0.00
CONTRIBUCIONES DE MEJORAS	0.00	0.00	0.00
DERECHOS	14,819,905.00	11,713,774.48	11,713,774.48
PRODUCTOS	396,065.00	873,646.52	873,646.52
APROVECHAMIENTOS	150,000.00	1,272,163.24	1,272,163.24
INGRESOS POR VENTAS DE BIENES, PRESTACIÓN DE SERVICIOS Y OTROS INGRESOS	487,756,667.00	79,408,618.00	79,408,618.00
PARTICIPACIONES, APORTACIONES, CONVENIOS, INCENTIVOS DERIV. DE LA COLAB. FISCAL Y FONDOS DIST. DE APORT	0.00	0.00	0.00
TRANSFERENCIAS, ASIGNACIONES, SUBSIDIOS Y SUBVENCIONES, Y PENSIONES Y JUBILACIONES	510,076,401.00	86,098,029.72	48,742,059.33
INGRESOS DERIVADOS DE FINANCIAMIENTOS	0.00	0.00	0.00
CAPÍTULOS DE GASTO	1,013,199,038.00	141,440,528.79	93,716,607.60
SERVICIOS PERSONALES	44,838,709.00	9,184,811.87	9,028,795.44
MATERIALES Y SUMINISTROS	5,553,226.00	760,494.38	760,494.38
SERVICIOS GENERALES	959,333,893.00	131,495,222.54	83,927,317.78
TRANSFERENCIAS, ASIGNACIONES, SUBSIDIOS Y OTRAS AYUDAS	0.00	0.00	0.00
BIENES MUEBLES, INMUEBLES E INTANGIBLES	3,473,210.00	0.00	0.00
INVERSIÓN PÚBLICA	0.00	0.00	0.00
INVERSIONES FINANCIERAS Y OTRAS	0.00	0.00	0.00
PROVISIONES			
PARTICIPACIONES Y APORTACIONES	0.00	0.00	0.00
DEUDA PÚBLICA	0.00	0.00	0.00
SUPERÁVIT/DEFICIT	0.00	37,925,703.17	48,293,653.97


CARRETERAS DE CUOTA PUEBLA

FLUJO DE FONDOS
 Del 1 de Enero al 31 de Marzo de 2022
 (Cifras en pesos)

Concepto	Estimado/ Aprobado	Devengado	Recaudado/ Pagado
NO ETIQUETADO	0.00	37,925,703.17	48,293,653.97
RECURSOS FISCALES	0.00	0.00	0.00
FINANCIAMIENTOS INTERNOS	0.00	0.00	0.00
FINANCIAMIENTOS EXTERNOS	0.00	0.00	0.00
INGRESOS PROPIOS	0.00	37,954,362.42	48,308,282.56
RECURSOS FEDERALES	0.00	0.00	0.00
RECURSOS ESTATALES	0.00	-28,659.25	-14,628.59
OTROS RECURSOS	0.00	0.00	0.00
ETIQUETADO	0.00	0.00	0.00
RECURSOS FEDERALES	0.00	0.00	0.00
RECURSOS ESTATALES	0.00	0.00	0.00
OTROS RECURSOS	0.00	0.00	0.00
SUPERÁVIT/DEFICIT	0.00	37,925,703.17	48,293,653.97

Bajo protesta de decir verdad declaramos que los Estados Financieros y sus notas,
 son razonablemente correctos y son responsabilidad del emisor.


 JUAN CARLOS MORENO VALLE ABDALA
 DIRECTOR GENERAL


 LUCILA MOLINA REYNOSO
 DIRECTORA DE ADMINISTRACIÓN Y FINANZAS


 ALINA MORENO SORIANO
 JEFA DEL DEPARTAMENTO DE CONTABILIDAD

CARRETERAS DE CUOTA PUEBLA

GASTO POR CATEGORÍA PROGRAMÁTICA
Del 1 de Enero al 31 de Marzo de 2022
(Cifras en pesos)


Concepto	Egreso Aprobado (1)	Ampliaciones/Reducciones (2)	Egreso Modificado (3=1+2)	Egreso Devengado (4)	Egreso Pagado (5)	Subejercicio (6=3-4)
Programas	1.013,199,038.00	6,547,245.47	1,019,746,283.47	141,440,528.79	83,716,607.60	878,305,754.68
Subsidios: Sector Social y Privado o Entidades Federativas y Municipios						
S Sujetos a Reglas de Operación	0.00	0.00	0.00	0.00	0.00	0.00
U Otros Subsidios	0.00	0.00	0.00	0.00	0.00	0.00
Desempeño de las Funciones	1.013,199,038.00	6,547,245.47	1,019,746,283.47	141,440,528.79	83,716,607.60	878,305,754.68
E Prestación de Servicios Públicos	1.013,199,038.00	6,547,245.47	1,019,746,283.47	141,440,528.79	83,716,607.60	878,305,754.68
B Planeación, seguimiento y evaluación de políticas públicas	0.00	0.00	0.00	0.00	0.00	0.00
F Promoción y fomento	0.00	0.00	0.00	0.00	0.00	0.00
G Regulación y supervisión	0.00	0.00	0.00	0.00	0.00	0.00
A Funciones de las Fuerzas Armadas (Únicamente Gobierno Federal)	0.00	0.00	0.00	0.00	0.00	0.00
R Específicos	0.00	0.00	0.00	0.00	0.00	0.00
K Proyectos de Inversión	0.00	0.00	0.00	0.00	0.00	0.00
M Administrativos y de Apoyo	0.00	0.00	0.00	0.00	0.00	0.00
N Apoyo al proceso presupuestario y para mejorar la eficiencia institucional	0.00	0.00	0.00	0.00	0.00	0.00
O Apoyo a la función pública y al mejoramiento de la gestión	0.00	0.00	0.00	0.00	0.00	0.00
W Operaciones ajenas	0.00	0.00	0.00	0.00	0.00	0.00
Compromisos						
L Obligaciones de cumplimiento de resolución jurisdiccional	0.00	0.00	0.00	0.00	0.00	0.00
N Desastres Naturales	0.00	0.00	0.00	0.00	0.00	0.00
Obligaciones						
J Pensiones y jubilaciones	0.00	0.00	0.00	0.00	0.00	0.00
T Aportaciones a la seguridad social	0.00	0.00	0.00	0.00	0.00	0.00
Y Aportaciones a fondos de estabilización	0.00	0.00	0.00	0.00	0.00	0.00
Z Aportaciones a fondos de inversión y reestructura de pensiones	0.00	0.00	0.00	0.00	0.00	0.00
Programas de Gasto Federalizado (Gobierno Federal)						
I Gasto Federalizado	0.00	0.00	0.00	0.00	0.00	0.00
C Participaciones a entidades federativas y municipios	0.00	0.00	0.00	0.00	0.00	0.00
D Costo financiero, deuda o apoyos a	0.00	0.00	0.00	0.00	0.00	0.00


CARRETERAS DE CUOTA PUEBLA

GASTO POR CATEGORÍA PROGRAMÁTICA
Del 1 de Enero al 31 de Marzo de 2022
(Cifras en pesos)

Concepto	Egreso Aprobado (1)	Ampliaciones/Reducciones (2)	Egreso Modificado (3=1+2)	Egreso Devengado (4)	Egreso Pagado (5)	Subejercicio (6=3-4)
deudores y ahorradores de la banca	0.00	0.00	0.00	0.00	0.00	0.00
H Adeudos de ejercicios fiscales anteriores						
TOTAL DEL GASTO	1,013,199,038.00	6,547,245.47	1,019,746,283.47	141,440,528.79	93,716,607.60	878,305,754.68

Bajo protesta de decir verdad declaramos que los Estados Financieros y sus notas, son razonablemente correctos y son responsabilidad del emisor.


 JUAN CARLOS MORENO VALLE ABDALA
 DIRECTOR GENERAL


 LUCÍA MOLINA REYNOSO
 DIRECTORA DE ADMINISTRACIÓN Y FINANZAS


 ALINA MORENO SORIANO
 JEFA DEL DEPARTAMENTO DE CONTABILIDAD

CARRETERAS DE CUOTA PUEBLA

PROGRAMAS Y PROYECTOS DE INVERSIÓN
Al 31 de Marzo de 2022

% avance


Meta real

Meta programada

Unidad de medida

Actividad

Bajo protesta de decir verdad declaramos que los Estados Financieros y sus notas,
son razonablemente correctos y son responsabilidad del emisor.



JUAN CARLOS MORENO VALLE ABDALA
DIRECTOR GENERAL






IDALIA MOLINA REYNOSO
DIRECTORA DE ADMINISTRACIÓN Y FINANZAS



ALINA MORÁN-SORIANO
JEFA DEL DEPARTAMENTO DE CONTABILIDAD

CARRETERAS DE CUOTA PUEBLA

INDICADORES DE RESULTADOS
Al 31 de Marzo de 2022

Indicador	Unidad de medida	Meta programada	Meta real
Bajo protesta de decir verdad declaramos que los Estados Financieros y sus notas, son razonablemente correctos y son responsabilidad del emisor.			
	JUAN CARLOS MORENO VALLE ABDALA DIRECTOR GENERAL		LUCÍA MOLINA REYNOSO DIRECTORA DE ADMINISTRACIÓN Y FINANZAS
			ALINA MORENO SORIANO JEFA DEL DEPARTAMENTO DE CONTABILIDAD

CARRETERAS DE CUOTA PUEBLA

90-63

NOTAS A LOS ESTADOS FINANCIEROS AL 31 DE MARZO 2022

A) NOTAS DE DESGLOCE.

CARRETERAS DE CUOTA PUEBLA

NOTAS AL ESTADO DE SITUACIÓN FINANCIERA
 Al 31 de Marzo de 2022
 (Cifras en pesos)

1.1.4	INVENTARIO DE MERCANCIAS PARA VENTA	0.00		
1.1.4.1	INVENTARIO DE MERCANCIAS PARA VENTA	0.00		
1.1.4.2	INVENTARIO DE MERCANCIAS TERMINADAS	0.00		
1.1.4.3	INVENTARIO DE MERCANCIAS EN PROCESO DE ELABORACIÓN	0.00		
1.1.4.4	INVENTARIO DE MATERIAS PRIMAS, MATERIALES Y SUMINISTROS PARA PRODUCCIÓN	0.00		
1.1.4.5	BIENES EN TRÁNSITO	0.00		
	TOTAL	0.00		

ESF-05 ALMACENES:		Nombre de la Cuenta	Monto	Método
1.1.5	ALMACENES		1,472,890.59	
1.1.5.1	ALMACÉN DE MATERIALES Y SUMINISTROS DE CONSUMO		1,472,890.59	
	TOTAL		1,472,890.59	

ESF-06 FIDEICOMISOS, MANDATOS Y CONTRATOS ANÁLOGOS:

ESF-06 FIDEICOMISOS, MANDATOS Y CONTRATOS ANÁLOGOS:		Nombre de la Cuenta	Monto	Tipo	Característica
1.2.1.3	FIDEICOMISOS, MANDATOS Y CONTRATOS ANÁLOGOS		0.00		
	TOTAL		0.00		

ESF-07 PARTICIPACIONES Y APORTACIONES DE CAPITAL:

ESF-07 PARTICIPACIONES Y APORTACIONES DE CAPITAL:		Nombre de la Cuenta	Monto	Dep. Gasto	Dep. Acum.	Método	Tasas (*)
1.2.1.4	PARTICIPACIONES Y APORTACIONES DE CAPITAL		0.00				
	TOTAL		0.00				

ESF-08 BIENES MUEBLES E INMUEBLES:

ESF-08 BIENES MUEBLES E INMUEBLES:		Nombre de la Cuenta	Monto	Dep. Gasto	Dep. Acum.	Método	Tasas (*)
1.2.3	BIENES INMUEBLES, INFRAESTRUCTURA Y CONSTRUCCIONES EN PROCESO		241,159,056.47	0.00	0.00		Línea recta
1.2.3.1	TERRENOS		220,175,805.96	0.00	0.00		Línea recta
1.2.3.2	VIVIENDAS		0.00	0.00	0.00		Línea recta
1.2.3.3	EDIFICIOS NO HABITACIONALES		7,203,303.55	0.00	0.00		Línea recta
1.2.3.4	INFRAESTRUCTURA		13,779,946.96	0.00	0.00		Línea recta

CARRETERAS DE CUOTA PUEBLA

NOTAS AL ESTADO DE SITUACIÓN FINANCIERA
Al 31 de Marzo de 2022
(Cifras en pesos)

Cuenta	Nombre de la Cuenta	Monto	Amort. Gasto	Amort. Acum.	Método	Tasas (*)
1.2.3.5	CONSTRUCCIONES EN PROCESO EN BIENES DE DOMINIO PÚBLICO	0.00	0.00	0.00	Línea recta	
1.2.3.6	CONSTRUCCIONES EN PROCESO EN BIENES PROPIOS	0.00	0.00	0.00	Línea recta	
1.2.3.9	OTROS BIENES INMUEBLES	0.00	0.00	0.00	Línea recta	
1.2.4	BIENES MUEBLES	15,546,749.02	357,532.40	5,222,596.29	Línea recta	
1.2.4.1	MOBILIARIO Y EQUIPO DE ADMINISTRACIÓN	1,680,535.76	16,817.35	1,643,766.61	Línea recta	
1.2.4.2	MOBILIARIO Y EQUIPO EDUCACIONAL Y RECREATIVO	65,435.04	4,171.99	11,465.36	Línea recta	
1.2.4.3	EQUIPO E INSTRUMENTAL MÉDICO Y DE LABORATORIO	0.00	0.00	0.00	Línea recta	
1.2.4.4	VEHÍCULOS Y EQUIPO DE TRANSPORTE	1,986,959.74	43,802.73	1,674,644.89	Línea recta	
1.2.4.5	EQUIPO DE DEFENSA Y SEGURIDAD	0.00	0.00	0.00	Línea recta	
1.2.4.6	MAQUINARIA, OTROS EQUIPOS Y HERRAMIENTAS	11,813,818.48	292,740.33	1,892,719.43	Línea recta	
1.2.4.7	COLECCIONES, OBRAS DE ARTE Y OBJETOS VALIOSOS	0.00	0.00	0.00	Línea recta	
1.2.4.8	ACTIVOS BIOLÓGICOS	0.00	0.00	0.00	Línea recta	
	TOTAL	256,705,805.49	357,532.40	5,222,596.29		

(*) La tasa anual es general salvo excepciones específicas

ESF-09 INTANGIBLES Y DIFERIDOS:

Cuenta	Nombre de la Cuenta	Monto	Amort. Gasto	Amort. Acum.	Método	Tasas (*)
1.2.5	ACTIVOS INTANGIBLES	708,610.39	22,614.36	305,792.29	Línea recta	
1.2.5.1	SOFTWARE	46,400.00	3,866.58	46,399.00	Línea recta	
1.2.5.2	PATENTES, MARCAS Y DERECHOS	0.00	0.00	0.00	Línea recta	
1.2.5.3	CONCESIONES Y FRANQUICIAS	0.00	0.00	0.00	Línea recta	
1.2.5.4	LICENCIAS	662,210.39	18,747.78	259,393.29	Línea recta	
1.2.5.9	OTROS ACTIVOS INTANGIBLES	0.00	0.00	0.00	Línea recta	
1.2.7	ACTIVOS DIFERIDOS	19,345.28	0.00	0.00	Línea recta	
1.2.7.1	ESTUDIOS, FORMULACIÓN Y EVALUACIÓN DE PROYECTOS	0.00	0.00	0.00	Línea recta	
1.2.7.2	DERECHOS SOBRE BIENES EN RÉGIMEN DE ARRENDAMIENTO FINANCIERO	0.00	0.00	0.00	Línea recta	
1.2.7.3	GASTOS PAGADOS POR ADELANTADO A LARGO PLAZO	0.00	0.00	0.00	Línea recta	
1.2.7.4	ANTICIPOS A LARGO PLAZO	19,345.28	0.00	0.00	Línea recta	
1.2.7.5	BENEFICIOS AL RETIRO DE EMPLEADOS PAGADOS POR ADELANTADO	0.00	0.00	0.00	Línea recta	
1.2.7.9	OTROS ACTIVOS DIFERIDOS	0.00	0.00	0.00	Línea recta	
	TOTAL	727,955.67	22,614.36	305,792.29		

CARRETERAS DE CUOTA PUEBLA

NOTAS AL ESTADO DE SITUACIÓN FINANCIERA
Al 31 de Marzo de 2022
(Cifras en pesos)

(*) La tasa anual es general salvo excepciones específicas

ESF-10 ESTIMACIONES Y DETERIOROS:		Monto	Criterio			
Cuenta	Nombre de la Cuenta					
1.1.6	ESTIMACIÓN POR PÉRDIDAS O DETERIORO DE ACTIVOS CIRCULANTES	0.00				
1.1.6.1	ESTIMACIONES PARA CUENTAS INCOBRABLES POR DERECHOS A RECIBIR EFECTIVO O EQUIVALENTES	0.00				
1.1.6.2	ESTIMACIÓN POR DETERIORO DE INVENTARIOS TOTAL	0.00 0.00				
ESF-11 OTROS ACTIVOS:						
Cuenta	Nombre de la Cuenta	Monto	Característica			
1.1.9	OTROS ACTIVOS CIRCULANTES	0.00				
1.2.9.1	BIENES EN CONCESIÓN	3,670,301,635.84				
1.2.9.2	BIENES EN ARRENDAMIENTO FINANCIERO	0.00				
1.2.9.3	BIENES EN COMODATO	0.00				
	TOTAL	3,670,301,635.84				
ESF-12 CUENTAS Y DOCUMENTOS POR PAGAR:						
Cuenta	Nombre de la Cuenta	Monto	90 días	180 días	365 días	+365 días
2.1.1	CUENTAS POR PAGAR A CORTO PLAZO	50,153,501.54	49,801,451.28	351,829.19	2.25	218.82
2.1.1.1	SERVICIOS PERSONALES POR PAGAR A CORTO PLAZO	156,016.43	156,016.43	0.00	0.00	0.00
2.1.1.2	PROVEEDORES POR PAGAR A CORTO PLAZO	47,836,819.95	47,484,990.76	351,829.19	0.00	0.00
2.1.1.3	CONTRATISTAS POR OBRAS PÚBLICAS POR PAGAR A CORTO PLAZO	0.00	0.00	0.00	0.00	0.00
2.1.1.4	PARTICIPACIONES Y APORTACIONES POR PAGAR A CORTO PLAZO	0.00	0.00	0.00	0.00	0.00
2.1.1.5	TRANSFERENCIAS OTORGADAS POR PAGAR A CORTO PLAZO	0.00	0.00	0.00	0.00	0.00
2.1.1.6	INTERESES, COMISIONES Y OTROS GASTOS DE LA DEUDA PÚBLICA	0.00	0.00	0.00	0.00	0.00
2.1.1.7	RETENCIONES Y CONTRIBUCIONES POR PAGAR A CORTO PLAZO	2,160,665.16	2,160,444.09	0.00	2.25	218.82
2.1.1.8	DEVOLUCIONES DE LA LEY DE INGRESOS POR PAGAR A CORTO PLAZO	0.00	0.00	0.00	0.00	0.00

CARRETERAS DE CUOTA PUEBLA

NOTAS AL ESTADO DE SITUACIÓN FINANCIERA
Al 31 de Marzo de 2022
(Cifras en pesos)

2.1.1.9	OTRAS CUENTAS POR PAGAR A CORTO PLAZO	0.00	0.00	0.00	0.00
2.1.2	DOCUMENTOS POR PAGAR A CORTO PLAZO	0.00	0.00	0.00	0.00
2.1.2.1	DOCUMENTOS COMERCIALES POR PAGAR A CORTO PLAZO	0.00	0.00	0.00	0.00
2.1.2.2	DOCUMENTOS CON CONTRATISTAS POR OBRAS PÚBLICAS POR PAGAR A CORTO PLAZO	0.00	0.00	0.00	0.00
2.1.2.9	OTROS DOCUMENTOS POR PAGAR A CORTO PLAZO	0.00	0.00	0.00	0.00
	TOTAL	50,153,501.54	49,801,451.28	351,829.19	218.82

ESP-13 FONDOS Y BIENES DE TERCEROS:

Cuenta	Nombre de la Cuenta	Monto	Naturaleza	Característica
2.1.6	FONDOS Y BIENES DE TERCEROS EN GARANTÍA Y/O ADMINISTRACIÓN A CORTO PLAZO	2,994,015.00		
2.1.6.1	FONDOS EN GARANTÍA A CORTO PLAZO	0.00		
2.1.6.2	FONDOS EN ADMINISTRACIÓN A CORTO PLAZO	0.00		
2.1.6.3	FONDOS CONTINGENTES A CORTO PLAZO	0.00		
2.1.6.4	FONDOS DE FIDEICOMISOS, MANDATOS Y CONTRATOS ANÁLOGOS A CORTO PLAZO	0.00		
2.1.6.5	OTROS FONDOS DE TERCEROS EN GARANTÍA Y/O ADMINISTRACIÓN A CORTO PLAZO	2,994,015.00		
2.1.6.6	VALORES Y BIENES EN GARANTÍA A CORTO PLAZO	0.00		
2.2.5	FONDOS Y BIENES DE TERCEROS EN GARANTÍA Y/O ADMINISTRACIÓN A LARGO PLAZO	0.00		
2.2.5.1	FONDOS EN GARANTÍA A LARGO PLAZO	0.00		
2.2.5.2	FONDOS EN ADMINISTRACIÓN A LARGO PLAZO	0.00		
2.2.5.3	FONDOS CONTINGENTES A LARGO PLAZO	0.00		
2.2.5.4	FONDOS DE FIDEICOMISOS, MANDATOS Y CONTRATOS ANÁLOGOS A LARGO PLAZO	0.00		
2.2.5.5	OTROS FONDOS DE TERCEROS EN GARANTÍA Y/O ADMINISTRACIÓN A LARGO PLAZO	0.00		
2.2.5.6	VALORES Y BIENES EN GARANTÍA A LARGO PLAZO	0.00		
	TOTAL	2,994,015.00		

ESP-14 OTROS PASIVOS CIRCULANTES:

Cuenta	Nombre de la Cuenta	Monto	Naturaleza	Característica
2.1.5.9	OTROS PASIVOS DIFERIDOS A CORTO PLAZO	0.00		
2.1.9.9	OTROS PASIVOS CIRCULANTES	0.00		

CARRETERAS DE CUOTA PUEBLA

NOTAS AL ESTADO DE SITUACIÓN FINANCIERA
Al 31 de Marzo de 2022
(Cifras en pesos)

2.2.4	PASIVOS DIFERIDOS A LARGO PLAZO	0.00
2.2.4.1	CRÉDITOS DIFERIDOS A LARGO PLAZO	0.00
2.2.4.2	INTERESES COBRADOS POR ADELANTADO A LARGO PLAZO	0.00
2.2.4.9	OTROS PASIVOS DIFERIDOS A LARGO PLAZO	0.00
	TOTAL	0.00

Bajo protesta de decir verdad declaramos que los Estados Financieros y sus notas, son razonablemente correctos y son responsabilidad del emisor.


JUAN CARLOS MORENO VALLE ABDALA
DIRECTOR GENERAL


LUCILA MOLINA REYNOSO
DIRECTORA DE ADMINISTRACIÓN Y FINANZAS


ALINA MORENO SORIANO
JEFA DEL DEPARTAMENTO DE CONTABILIDAD

**ANEXO A LAS NOTAS DE LOS ESTADOS FINANCIEROS Y REPORTE ANALITICO DE GASTO AL 31 DE
MARZO 2022**

En las Notas a los Estados Financieros se ven reflejados en la cuenta por Cobrar una antigüedad de 90 días, pero dichos saldos tienen movimientos mensuales que se van comprobando, y se presentan en una antigüedad menor a 90 días.

El saldo que se presenta en la partida cuentas por Cobrar a entidades federativas y municipios por un importe de \$ 37,355,970.39 corresponde al registro de las facturas de transferencias que se recibirá por parte de Gobierno del Estado de Puebla por la ministración del fondo de garantía de la L2 Y L3 2022 del mes de febrero en el mes de abril 2022.

El saldo de la cuenta 2165 otros Fondo de terceros en garantía/o administración a corto plazo se integra de la siguiente manera.

NOMBRE	SALDO	CONCEPTO
Sistema de Transporte metropolitano de Puebla S.A de C.V.	\$ 2,994,015.00	Recursos por Cesión de Derechos de L1 del ejercicio 2017

En lo que respecta a los saldos de la Cuenta de Servicios personales por pagar a corto plazo son pagos que se realizan al mes siguiente, por lo que la periodicidad es menor a 90 días.

El Saldo que se refleja en Otros derechos a recibir Bienes y Servicios a Corto Plazo por \$11,108.00 corresponde al fondo revolvente del departamento de recursos Financieros y la diferencia por cuentas por cobrar al personal (multas).

Activo no circulante

Integración del monto Derechos a recibir Efectivo o Equivalentes a Largo Plazo antigüedad mayor a 365 días.

NOMBRE	SALDO	CONCEPTO
Integradora Siete S.A. DE C.V.	\$2,158,490.00	Anticipo de Contrato de Obra (2011)
IAVE TRANSPORTISTAS	\$3,190,739.10	Juicio para solicitar los Atrasos de pagos. (2001)
OSA CONSTRUCT.PRESTAMO DERECHO VIA	\$17,276,729.85	Préstamos otorgados por el Título de Concesión
MARIA EMILIA SESMA TELLEZ	\$24,385.47	Saldo final del ejercicio 2018 por transferencia para pago de impuestos y derechos.
IVA PENDIENTE DE ACREDITAR POR DEV.	\$39,048.94	Saldo por Iva pendiente de Acreditar por la devolución de TIP.
	\$22,689,393.36	

Bienes Muebles, Intangibles y Depreciaciones

Guía de vida Útil Estimada y Porcentajes de Depreciación.

Cuenta	Concepto	Años de Vida Útil	% de depreciación anual
1.2.4.1	Mobiliario Y Equipo de Administración.	10	10%
1.2.4.1.3	Equipo de Computo	3	33.33%
1.2.4.2.3	Cámaras Fotográficas y de Video.	3	33.33%
1.2.4.4	Vehículos y Equipo de Transporte	5	20%
1.2.4.6	Maquinaria, Otros Equipos y Herramientas.	10	10%

Bienes en concesión:

El importe de bienes en Concesión por \$ 3,670,301,635.84 se integra de la siguiente manera:

Conceptos	Monto
Vía Atlixcáyotl "Carretera Concesionada"	\$ 177,329,490.78
Virreyes Teziutlán "Carretera Concesionada"	\$ 1,417,367,157.06
Apizaco Huachinango "Carretera Concesionada"	\$ 1,373,394,005.30
Atlixco San Marcos Actopan "Carretera Concesionada" Siglo XXI.	\$ 207,275,281.90
Terrenos Concesionados	\$ 494,935,720.80
Total	\$ 3,670,301,655.84

Cuentas y Documentos por Pagar a Corto Plazo

La integración de los proveedores y acreedores por Pagar a Corto Plazo es de \$ 47,836,819.95 que se integran de la Siguiete Manera:

Antigüedad menor a 90 días

NOMBRE	SALDO	CONCEPTO
AUDITORIA Y SERVICIOS RELACIONADOS SC.	\$29,000.00	Pago de servicios profesionales del Auditor Externa del mes de Diciembre Fact. B1336
CFE SUMINISTROS DE SERVICIOS BASICOS	\$99,155.00	Provisión de pago de servicios de Luz de los paraderos y oficinas centrales del mes de marzo 2022

CCP Carreteras de Cuota Puebla

GOBIERNO DEL ESTADO DE PUEBLA

ELEVADORES EUROMEX SOLUCIONES EN EQUIPOS DE ELEVACION S.A. DE C.V.	\$ 266,626.00	Suministro e instalación de un pasamanos canny, color negro de las escaleras eléctricas Fact. 4428
MARIANA CASTRO CUE AGUILAR	\$ 12,703.19	Provisión de Honorarios s/g Fact. A920
CONDUENT SOLUTIONS MEXICO S DE RL DE CV	\$ 7,994,184.21	Pago del sistema de recaudo de la L1, L2 y L3 del mes de febrero 2022 fact: 2268,2269,2270
VERONICA BAROJAS MACHORRO	\$ 43,500.00	Implementación de programa de protección civil y cursos de capacitación de primeros auxilios y uso de extintores Fact. 425
SISTEMAS CONTINO SA DE CV	\$ 13,038.40	Provisión de pago del servicio de fotocopiado del mes de febrero 2022 s/g fact. 5246
TATPA TRANSPORTES SA DE CV	\$ 39,378,613.15	Pago de concesionario de transporte de las Líneas 2 y 3 del mes de febrero s/g Fact. 80336,80337

\$47,836,819.95

Cuentas y Documentos por Pagar a Largo Plazo

La integración de los proveedores Pagar a Largo Plazo es de \$ 11,400,136.65 que se integran de la Siguiete Manera:

Antigüedad mayor a 365 días.

NOMBRE	SALDO	CONCEPTO
VIRTUAL COM MEXICO SA DE CV	\$11,400,133.65	Pago a concesionario de Recaudo de las líneas de los Meses de Noviembre y diciembre de 2020

\$11,400,133.65

Cuentas de gasto de Balanza de Comprobación.

5.1.3.9.9.2. Subcontratación de Servicios Con Terceros

NOMBRE	SALDO	CONCEPTO
CONDUENT SOLUTIONS MEXICO S DE RL DE CV	\$7,994,184.21	Pago al Servicio Relativo de Suministro, Instalación y Operación del Sistema de Recaudo de las Líneas 1,2,3 del mes de febrero 2022.


\$7,994,184.21

5.1.3.9.2. Subcontratación de Servicios Con Terceros

NOMBRE	SALDO	CONCEPTO
SISTEMA DE TRANSPORTE METROPOLITANO DE PUEBLA S.A DE C.V.	\$11,490,844.02	Pagos de Kilometraje de la Línea 1 del mes de febrero 2022
TATPA TRANSPORTES S.A. DE C.V.	\$23,695,032.69	Pagos de Kilometrajes de la Línea 3 del mes de febrero 2022
TATPA TRANSPORTES S.A. DE C.V.	\$15,683,580.46	Pagos de Kilometrajes de la Línea 2 del mes de febrero 2022

\$ 50,869,457.17

“Bajo protesta de decir verdad declaramos que los Estados Financieros y sus notas, son razonablemente correctos y son responsabilidad del emisor”.


Juan Carlos Moreno Valle Abdala
Director General de Carreteras de
Cuota-Puebla


Lucila Molina Reynoso
Directora de Administración y Finanzas

CARRETERAS DE CUOTA PUEBLA

NOTAS AL ESTADO DE ACTIVIDADES

Al 31 de Marzo de 2022

(Cifras en pesos)

EA-01 INGRESOS DE GESTIÓN:		
Cuenta	Nombre de la Cuenta	Monto
4.1	INGRESOS DE GESTIÓN	93,268,202.24
4.1.1	IMPUESTOS	0.00
4.1.1.1	IMPUESTOS SOBRE LOS INGRESOS	0.00
4.1.1.1.1	DE PERSONAS FÍSICAS	0.00
4.1.1.1.2	DE EMPRESAS Y OTRAS CORPORACIONES (PERSONAS MORALES)	0.00
4.1.1.1.3	NO CLASIFICABLES	0.00
4.1.1.1.4	IMPUESTO A LOS RENDIMIENTOS PETROLEROS	0.00
4.1.1.2	IMPUESTOS SOBRE EL PATRIMONIO	0.00
4.1.1.3	IMPUESTOS SOBRE LA PRODUCCIÓN, EL CONSUMO Y LAS TRANSACCIONES	0.00
4.1.1.3.1	IMPUESTO AL VALOR AGREGADO	0.00
4.1.1.3.2	IMPUESTO ESPECIAL SOBRE PRODUCCIÓN Y SERVICIOS	0.00
4.1.1.3.3	OTROS IMPUESTOS SOBRE BIENES Y SERVICIOS	0.00
4.1.1.4	IMPUESTOS AL COMERCIO EXTERIOR	0.00
4.1.1.4.1	IMPUESTO A LA IMPORTACIÓN	0.00
4.1.1.4.2	IMPUESTO A LA EXPORTACIÓN	0.00
4.1.1.5	IMPUESTOS SOBRE NÓMINAS Y ASIMILABLES	0.00
4.1.1.6	IMPUESTOS ECOLÓGICOS	0.00
4.1.1.7	ACCESORIOS DE IMPUESTOS	0.00
4.1.1.8	IMP. NO COMPRENDIDOS EN LA LEY DE ING. VIGENTE CAUS. EN EJER. FISCA. ANT. PEND. DE LIQ. O PAGO	0.00
4.1.1.9	OTROS IMPUESTOS	0.00
4.1.2	CUOTAS Y APORTACIONES DE SEGURIDAD SOCIAL	0.00
4.1.2.1	APORTACIONES PARA FONDOS DE VIVIENDA	0.00
4.1.2.1.1	CONTRIBUCIONES DE LOS EMPLEADORES	0.00
4.1.2.1.2	CONTRIBUCIONES NO CLASIFICABLES	0.00
4.1.2.2	CUOTAS PARA LA SEGURIDAD SOCIAL	0.00
4.1.2.2.1	CONTRIBUCIONES DE LOS EMPLEADOS	0.00
4.1.2.2.2	CONTRIBUCIONES DE LOS EMPLEADORES	0.00
4.1.2.2.3	CONTRIBUCIONES DE LOS TRABAJADORES POR CUENTA PROPIA O NO EMPLEADOS	0.00
4.1.2.3	CUOTAS DE AHORRO PARA EL RETIRO	0.00
4.1.2.3.1	CONTRIBUCIONES DE LOS EMPLEADOS	0.00
4.1.2.3.2	CONTRIBUCIONES DE LOS EMPLEADORES	0.00
4.1.2.3.3	CONTRIBUCIONES DE LOS TRABAJADORES POR CUENTA PROPIA O NO EMPLEADOS	0.00
4.1.2.3.4	CONTRIBUCIONES NO CLASIFICABLES	0.00
4.1.2.4	ACCESORIOS DE CUOTAS Y APORTACIONES DE SEGURIDAD SOCIAL	0.00
4.1.2.9	OTRAS CUOTAS Y APORTACIONES PARA LA SEGURIDAD SOCIAL	0.00
4.1.3	CONTRIBUCIONES DE MEJORAS	0.00
4.1.3.1	CONTRIBUCIONES DE MEJORAS POR OBRAS PÚBLICAS	0.00
4.1.3.2	CON. DE MEJ. NO COMP. EN LA LEY DE ING. VIGENTE CAUS. EN EJER. FISC. ANT. PEND. DE LIQ. O PAGO	0.00
4.1.4	DERECHOS	11,713,774.48
4.1.4.1	DERECHOS POR EL USO, GOCE, APROVECHAMIENTO O EXPLOTACIÓN DE BIENES DE DOMINIO PÚBLICO	11,713,774.48

CARRETERAS DE CUOTA PUEBLA

NOTAS AL ESTADO DE ACTIVIDADES

Al 31 de Marzo de 2022

(Cifras en pesos)

4.1.4.1.1	CONCESION CARRETERA VIA ATLIXCAYOTL	3,546,235.76
4.1.4.1.2	CONCESION CARRETERA VIRREYES-TEZIUTLAN	2,100,389.60
4.1.4.1.3	CONCESION CARRETERA APIZACO-HUAUCHINANGO	1,741,591.54
4.1.4.1.4	CONCESIÓN CARRETERA ATLIXCO-SAN MARCOS ACTEOPAN. (SIGLO XXI)	1,668,561.58
4.1.4.1.5	DERECHO DE VIA	1,446,735.74
4.1.4.1.6	CONCESION SEGUNDO PISO.	790,323.04
4.1.4.1.7	CONCESIÓN LIBRAMIENTO PONIENTE SAN MARTÍN-HUEJOTZINGO	419,937.22
4.1.4.3	DERECHOS POR PRESTACIÓN DE SERVICIOS	0.00
4.1.4.4	ACCESORIOS DE DERECHOS	0.00
4.1.4.5	DERECHOS NO COMP. EN LA LEY DE ING. VIGENTE CAUS. EN EJER. FISC. ANT. PEND. DE LIQ. O PAGO	0.00
4.1.4.9	OTROS DERECHOS	0.00
4.1.5	PRODUCTOS	873,646.52
4.1.5.1	PRODUCTOS	873,646.52
4.1.5.1.1	PRODUCTOS BANORTE 1965	20.39
4.1.5.1.2	PRODUCTOS BANORTE 1813	510,192.86
4.1.5.1.3	PRODUCTOS BANORTE 1221	322,232.39
4.1.5.1.4	PRODUCTOS SANTANDER 6080	41,200.88
4.1.5.1.5	RENDIMIENTOS FID. VIAD ELEV INVEX FID2453-CTA: 16986	0.00
4.1.5.1.6	RENDIMIENTOS FID 2746. F. CONTIG. VIA ATLIXCA. CTA 18101	0.00
4.1.5.1.7	RENDIMIENTOS FID. 2747 F. CONTIG. APIZ- HUAUC. CTA 18106	0.00
4.1.5.1.8	RENDIMIENTOS FID. 2748 F. CONTIG. VIRREY-TEZ. CTA 18111	0.00
4.1.5.4	PRODUCTOS NO COMP. EN LA LEY DE ING. VIGENTE CAUS. EN EJER. FISC. ANT. PEND. DE LIQ. O PAGO	0.00
4.1.6	APROVECHAMIENTOS	1,272,163.24
4.1.6.2	MULTAS	0.00
4.1.6.3	INDEMNIZACIONES	1,272,163.24
4.1.6.4	REINTEGROS	0.00
4.1.6.5	APROVECHAMIENTOS PROVENIENTES DE OBRAS PÚBLICAS	0.00
4.1.6.6	APROVECHAMIENTOS NO COMP. EN LA LEY DE ING. VIGENTE CAUS. EN EJER. FISC. ANT. PEND. DE LIQ. O PAGO	0.00
4.1.6.8	ACCESORIOS DE APROVECHAMIENTOS	0.00
4.1.6.9	OTROS APROVECHAMIENTOS	0.00
4.1.7	INGRESOS POR VENTA DE BIENES Y PRESTACIÓN DE SERVICIOS	79,408,618.00
4.1.7.1	INGRESOS POR VENTA DE BIENES Y PREST. DE SERV. DE INST. PÚBLICAS DE SEGURIDAD SOCIAL	0.00
4.1.7.2	INGRESOS POR VENTA DE BIENES Y PREST. DE SERV. DE EMPR. PRODUCT. DEL ESTADO	79,408,618.00
4.1.7.2.1	ROTA LÍNEA 1 RECAUDO	0.00
4.1.7.2.2	ROTA LÍNEA 2 RECAUDO	49,880,323.00
4.1.7.2.3	ROTA LÍNEA 3 RECAUDO	29,528,295.00
4.1.7.3	INGRESOS POR VENTA DE BIENES Y PREST. DE SERV. DE ENT. PARAEST. Y FIDEIC. NO EMPR Y NO FINANCI	0.00
4.1.7.4	INGRESOS POR VENTA DE BIENES Y PREST. DE SERV. DE ENT. PARAEST. EMPR NO	0.00

CARRETERAS DE CUOTA PUEBLA

NOTAS AL ESTADO DE ACTIVIDADES

Al 31 de Marzo de 2022

(Cifras en pesos)

4.1.7.5	FINANC C/PART EST MAY INGRESOS POR VENTA DE BIENES Y PREST. DE SERV. DE ENT. PARAEST. EMPR FINANC	0.00
4.1.7.6	MONET C/PART EST MAY INGRESOS POR VENTA DE BIENES Y PREST. DE SERV. DE ENT. PARAEST. EMPR FINANC	0.00
4.1.7.7	NO MONET C/PART EST MAY INGRESOS POR VENTA DE BIENES Y PREST. DE SERV. DE FIDEIC. FINANC PÚBLICOS	0.00
4.1.7.8	C/PART EST MAY INGRESOS POR VENTA DE BIENES Y PREST. DE SERV. DE LOS PODERES LEG. Y JUDICIAL Y DE LOS ÓRGANOS AUT.	0.00
	TOTAL	93,268,202.24

EA-02 PARTICIPACIONES, APORTACIONES, CONVENIOS, INCENTIVOS DERIVADOS DE LA COLABORACIÓN FISCAL, FONDOS DISTINTOS DE APORTACIONES, TRANSFERENCIAS, ASIGNACIONES, SUBSIDIOS Y SUBVENCIONES, Y PENSIONES Y JUBILACIONES:

Cuenta	Nombre de la Cuenta	Monto
4.2	PART, APORT, CONV, INCENT. DERIV. D/COLAB. FISCAL, F. DIST. DE APORT, TRANSE, ASIG, SUBS Y SUBV Y P Y JUB	86,098,029.72
4.2.1	PART, APORT, CONV, INCENT. DERIV. D/COLAB. FISCAL, F. DIST. DE APORT	0.00
4.2.1.1	PARTICIPACIONES	0.00
4.2.1.1.1	FONDO GENERAL DE PARTICIPACIONES	0.00
4.2.1.1.1.1	RUTA LINEA 1 FONDO GARANTIA	0.00
4.2.1.1.1.2	RUTA LINEA 2 FONDO GARANTIA	0.00
4.2.1.1.1.3	RUTA LINEA 3 FONDO GARANTIA	0.00
4.2.1.1.2	FONDO DE FOMENTO MUNICIPAL	0.00
4.2.1.1.3	FONDO DE FISCALIZACIÓN Y RECAUDACIÓN	0.00
4.2.1.1.4	FONDO DE COMPENSACIÓN	0.00
4.2.1.1.5	FONDO DE EXTRACCIÓN DE HIDROCARBUROS	0.00
4.2.1.1.6	IMPUESTO ESPECIAL SOBRE PRODUCCIÓN Y SERVICIOS	0.00
4.2.1.1.7	0.136% DE LA RECAUDACIÓN FEDERAL PARTICIPABLE	0.00
4.2.1.1.8	3.17% SOBRE EXTRACCIÓN DE PETRÓLEO	0.00
4.2.1.1.9	GASOLINAS Y DIÉSEL	0.00
4.2.1.1.10	FONDO DEL IMPUESTO SOBRE LA RENTA	0.00
4.2.1.1.11	FONDO DE ESTABILIZACIÓN DE LOS INGRESOS DE LAS ENTIDADES FEDERATIVAS	0.00
4.2.1.2	APORTACIONES	0.00
4.2.1.2.1	FONDO DE APORTACIONES PARA LA NÓMINA EDUCATIVA Y GASTO OPERATIVO	0.00
4.2.1.2.2	FONDO DE APORTACIONES PARA LOS SERVICIOS DE SALUD	0.00
4.2.1.2.3	FONDO DE APORTACIONES PARA LA INFRAESTRUCTURA SOCIAL	0.00
4.2.1.2.4	FONDO DE APORTACIONES PARA EL FORTALECIMIENTO DE LOS MUNICIPIOS	0.00
4.2.1.2.5	FONDO DE APORTACIONES MÚLTIPLES	0.00
4.2.1.2.6	FONDO DE APORTACIONES PARA LA EDUCACIÓN TECNOLÓGICA Y DE ADULTOS	0.00
4.2.1.2.7	FONDO DE APORTACIONES PARA LA SEGURIDAD PÚBLICA DE LOS ESTADOS Y DEL DISTRITO FEDERAL	0.00

CARRETERAS DE CUOTA PUEBLA

NOTAS AL ESTADO DE ACTIVIDADES

Al 31 de Marzo de 2022

(Cifras en pesos)

4.2.1.2.8	FONDO DE APORTACIONES PARA EL FORTALECIMIENTO DE LAS ENTIDADES FEDERATIVAS	0.00
4.2.1.3	CONVENIOS	0.00
4.2.1.3.1	CONVENIOS DE PROTECCIÓN SOCIAL EN SALUD	0.00
4.2.1.3.2	CONVENIOS DE DESCENTRALIZACIÓN	0.00
4.2.1.3.3	CONVENIOS DE REASIGNACIÓN	0.00
4.2.1.3.4	OTROS CONVENIOS Y SUBSIDIOS	0.00
4.2.1.4	INCENTIVOS DERIVADOS DE LA COLABORACIÓN FISCAL	0.00
4.2.1.4.1	TENENCIA O USO DE VEHÍCULOS	0.00
4.2.1.4.2	FONDO DE COMPENSACIÓN ISAN	0.00
4.2.1.4.3	IMPUESTO SOBRE AUTOMÓVILES NUEVOS	0.00
4.2.1.4.4	FONDO DE COMPENSACIÓN DE REPECOS-INTERMEDIOS	0.00
4.2.1.4.5	OTROS INCENTIVOS ECONÓMICOS	0.00
4.2.1.5	FONDOS DISTINTOS DE APORTACIONES	0.00
4.2.1.5.1	FONDO PARA ENTIDADES FEDERATIVAS Y MUNICIPIOS PRODUCTORES DE HIDROCARBUROS	0.00
4.2.1.5.2	FONDO MINERO	0.00
4.2.2	TRANSFERENCIAS, ASIGNACIONES, SUBSIDIOS Y SUBVENCIONES Y PENSIONES Y JUBILACIONES	86,098,029.72
4.2.2.1	TRANSFERENCIAS INTERNAS Y ASIGNACIONES DEL SECTOR PÚBLICO	575,996.67
4.2.2.1.1	CORRIENTES	575,996.67
4.2.2.1.2	DE CAPITAL	0.00
4.2.2.3	SUBSIDIOS Y SUBVENCIONES	85,522,033.05
4.2.2.3.1	RECIBIDOS POR ENTIDADES EMPRESARIALES PÚBLICAS NO FINANCIERAS	85,522,033.05
4.2.2.3.1.1	CORRIENTES	85,522,033.05
4.2.2.3.1.1.1	RUTA LINEA 1 FONDO DE GARANTIA	22,639,502.64
4.2.2.3.1.1.2	RUTA LINEA 2 FONDO DE GARANTIA	36,446,780.73
4.2.2.3.1.1.3	RUTA LINEA 3 FONDO DE GARANTIA	26,435,749.68
4.2.2.3.1.2	DE CAPITAL	0.00
4.2.2.3.2	RECIBIDOS POR ENTIDADES EMPRESARIALES PÚBLICAS FINANCIERAS	0.00
4.2.2.3.2.1	CORRIENTES	0.00
4.2.2.3.2.2	DE CAPITAL	0.00
4.2.2.5	PENSIONES Y JUBILACIONES	0.00
4.2.2.5.1	CORRIENTES	0.00
4.2.2.5.2	DE CAPITAL	0.00
4.2.2.7	TRANSFERENCIAS DEL FONDO MEXICANO DEL PETRÓLEO PARA LA ESTABILIZACIÓN Y EL DESARROLLO	0.00
	TOTAL	86,098,029.72

EA-03 OTROS INGRESOS Y BENEFICIOS:

Cuenta	Nombre de la Cuenta	Monto	Naturaleza
4.3	OTROS INGRESOS Y BENEFICIOS	0.00	
4.3.1	INGRESOS FINANCIEROS	0.00	
4.3.1.1	INTERESES GANADOS DE TÍTULOS, VALORES Y DEMÁS INSTRUMENTOS FINANCIEROS	0.00	
4.3.1.1.1	INTERNOS	0.00	
4.3.1.1.2	EXTERNOS	0.00	
4.3.1.9	OTROS INGRESOS FINANCIEROS	0.00	
4.3.1.9.1	INTERNOS	0.00	

CARRETERAS DE CUOTA PUEBLA

NOTAS AL ESTADO DE ACTIVIDADES

Al 31 de Marzo de 2022

(Cifras en pesos)

4.3.1.9.2	EXTERNOS	0.00	_____
4.3.2	INCREMENTO POR VARIACIÓN DE INVENTARIOS	0.00	_____
4.3.2.1	INCREMENTO POR VARIACIÓN DE INVENTARIOS DE MERCANCÍAS PARA VENTA	0.00	_____
4.3.2.2	INCREMENTO POR VARIACIÓN DE INVENTARIOS DE MERCANCÍAS TERMINADAS	0.00	_____
4.3.2.3	INCREMENTO POR VARIACIÓN DE INVENTARIOS DE MERCANCÍAS EN PROCESO DE ELABORACIÓN	0.00	_____
4.3.2.4	INCREMENTO POR VARIACIÓN DE INVENTARIOS DE MATERIAS PRIMAS, MATERIAL. Y SUMINISTROS PARA PRODUCCIÓN	0.00	_____
4.3.2.5	INCREMENTO POR VARIACIÓN DE INVENTARIOS DE MATERIAS PRIMAS, MATERIALES Y SUMINISTROS DE CONSUMO	0.00	_____
4.3.3	DISMINUCIÓN DEL EXCESO DE ESTIMACIONES POR PÉRDIDA O DETERIORO U OBSOLESCENCIA	0.00	_____
4.3.3.1	DISMINUCIÓN DEL EXCESO DE ESTIMACIONES POR PÉRDIDA O DETERIORO U OBSOLESCENCIA	0.00	_____
4.3.4	DISMINUCIÓN DEL EXCESO DE PROVISIONES	0.00	_____
4.3.4.1	DISMINUCIÓN DEL EXCESO DE PROVISIONES	0.00	_____
4.3.9	OTROS INGRESOS Y BENEFICIOS VARIOS	0.00	_____
4.3.9.2	BONIFICACIONES Y DESCUENTOS OBTENIDOS	0.00	_____
4.3.9.3	DIFERENCIAS POR TIPO DE CAMBIO A FAVOR	0.00	_____
4.3.9.4	DIFERENCIAS DE COTIZACIONES A FAVOR EN VALORES NEGOCIABLES	0.00	_____
4.3.9.5	RESULTADO POR POSICIÓN MONETARIA	0.00	_____
4.3.9.6	UTILIDADES POR PARTICIPACIÓN PATRIMONIAL	0.00	_____
4.3.9.7	DIFERENCIAS POR REESTRUCTURACIÓN DE DEUDA PÚBLICA A FAVOR	0.00	_____
4.3.9.9	OTROS INGRESOS Y BENEFICIOS VARIOS	0.00	_____
4.3.9.9.1	UTILIDAD POR VENTA DE BIENES PATRIMONIALES	0.00	_____
4.3.9.9.1.1	VENTA DE ACTIVOS FIJOS	0.00	_____
4.3.9.9.1.2	VENTA DE OBJETOS DE VALOR	0.00	_____
4.3.9.9.1.3	VENTA DE ACTIVOS NO PRODUCIDOS	0.00	_____
4.3.9.9.2	RECUPERACIÓN DE INVERSIONES FINANCIERAS REALIZADAS CON FINES DE POLÍTICA	0.00	_____
4.3.9.9.2.1	VENTA DE ACCIONES Y PARTICIPACIONES DE CAPITAL ADQUIRIDAS CON FINES DE POLÍTICA	0.00	_____
4.3.9.9.2.2	VENTA DE OBLIGACIONES NEGOCIABLES ADQUIRIDAS CON FINES DE POLÍTICA	0.00	_____
4.3.9.9.3	RECUPERACIÓN DE INVERSIONES FINANCIERAS REALIZADAS CON FINES DE LIQUIDEZ	0.00	_____
4.3.9.9.3.1	VENTA DE ACCIONES Y PARTICIPACIONES DE CAPITAL	0.00	_____
4.3.9.9.3.1.1	INTERNOS	0.00	_____
4.3.9.9.3.1.2	EXTERNOS	0.00	_____
4.3.9.9.3.2	VENTA DE TÍTULOS Y VALORES REPRESENTATIVOS DE LA DEUDA	0.00	_____
4.3.9.9.3.3	VENTA DE OBLIGACIONES NEGOCIABLES	0.00	_____
	TOTAL	0.00	_____

EA-04 GASTOS Y OTRAS PÉRDIDAS:

Cuenta	Nombre de la Cuenta	Monto	%
5.1	GASTOS DE FUNCIONAMIENTO	141,051,841.34	99.73
5.1.1	SERVICIOS PERSONALES	9,184,811.87	6.49
5.1.1.1	REMUNERACIONES AL PERSONAL DE CARÁCTER	3,641,837.93	2.58

CARRETERAS DE CUOTA PUEBLA

NOTAS AL ESTADO DE ACTIVIDADES

Al 31 de Marzo de 2022

(Cifras en pesos)

	PERMANENTE		
5.1.1.1.1	DIETAS	0.00	0.00
5.1.1.1.1.1	DIETAS	0.00	0.00
5.1.1.1.2	HABERES	0.00	0.00
5.1.1.1.2.1	HABERES	0.00	0.00
5.1.1.1.3	SUELDOS BASE AL PERSONAL PERMANENTE	3,641,837.93	2.58
5.1.1.1.3.1	SUELDOS BASE AL PERSONAL DE BASE	0.00	0.00
5.1.1.1.3.2	SUELDO BASE AL PERSONAL DE CONFIANZA	3,641,837.93	2.58
5.1.1.1.4	REMUNERACIONES POR ADSCRIPCIÓN LABORAL EN EL EXTRANJERO	0.00	0.00
5.1.1.1.4.1	REMUNERACIONES POR ADSCRIPCIÓN LABORAL EN EL EXTRANJERO	0.00	0.00
5.1.1.2	REMUNERACIONES AL PERSONAL DE CARÁCTER TRANSITORIO	0.00	0.00
5.1.1.2.1	HONORARIOS ASIMILABLES A SALARIOS	0.00	0.00
5.1.1.2.1.1	HONORARIOS ASIMILABLES A SALARIOS	0.00	0.00
5.1.1.2.2	SUELDOS BASE AL PERSONAL EVENTUAL	0.00	0.00
5.1.1.2.2.1	SUELDOS BASE AL PERSONAL EVENTUAL	0.00	0.00
5.1.1.2.3	RETRIBUCIONES POR SERVICIOS DE CARÁCTER SOCIAL	0.00	0.00
5.1.1.2.3.1	RETRIBUCIONES POR SERVICIOS DE CARÁCTER SOCIAL	0.00	0.00
5.1.1.2.4	RETRIB. A LOS REPRESENT. DE LOS TRABAJADORES Y DE LOS PATRONES EN LA JUNTA DE CONCILIACIÓN Y ARBITR.	0.00	0.00
5.1.1.2.4.1	RETRIB. A LOS REPRESENT. DE LOS TRABAJADORES Y DE LOS PATRONES EN LA JUNTA DE CONCILIACIÓN Y ARBITR.	0.00	0.00
5.1.1.3	REMUNERACIONES ADICIONALES Y ESPECIALES	4,427,046.05	3.13
5.1.1.3.1	PRIMAS POR AÑOS DE SERVICIOS EFECTIVOS PRESTADOS	0.00	0.00
5.1.1.3.1.1	PRIMA QUINQUENAL POR AÑOS DE SERVICIOS EFECTIVOS PRESTADOS	0.00	0.00
5.1.1.3.1.2	PRIMA DE ANTIGÜEDAD	0.00	0.00
5.1.1.3.2	PRIMAS DE VACACIONES, DOMINICAL Y GRATIFICACIÓN DE FIN DE AÑO	101,961.30	0.07
5.1.1.3.2.1	PRIMAS DE VACACIONES Y DOMINICAL	78,728.60	0.06
5.1.1.3.2.2	AGUINALDO O GRATIFICACIÓN DE FIN DE AÑO	23,232.70	0.02
5.1.1.3.3	HORAS EXTRAORDINARIAS	0.00	0.00
5.1.1.3.3.1	HORAS EXTRAORDINARIAS	0.00	0.00
5.1.1.3.4	COMPENSACIONES	4,325,084.75	3.06
5.1.1.3.4.1	COMPENSACIONES POR TITULACIÓN A NIVEL LICENCIATURA, MAESTRÍA Y DOCTORADO	0.00	0.00
5.1.1.3.4.2	COMPENSACIONES A SUSTITUTOS DE PROF. EN EDO. GRÁVIDO Y PERSONAL DOCENTE CON LICENCIA PREJUBILATORIA	0.00	0.00
5.1.1.3.4.3	COMPENSACIÓN POR ADQUISICIÓN DE MATERIAL DIDÁCTICO	0.00	0.00
5.1.1.3.4.4	COMPENSACIÓN A DOCENTES, PEDAGÓGICAS GENÉRICAS Y ESPECÍFICAS	0.00	0.00
5.1.1.3.4.5	COMPENSACIONES POR SERVICIOS ESPECIALES	0.00	0.00
5.1.1.3.4.6	COMPENSACIONES ADICIONALES POR SERVICIOS ESPECIALES	0.00	0.00
5.1.1.3.4.7	COMPENSACIÓN POR ACTUALIZACIÓN Y FORMACIÓN ACADÉMICA	0.00	0.00
5.1.1.3.4.8	SOBRESUELDOS	0.00	0.00
5.1.1.3.4.9	OTRAS COMPENSACIONES	4,325,084.75	3.06
5.1.1.3.5	SOBREHABERES	0.00	0.00

CARRETERAS DE CUOTA PUEBLA

NOTAS AL ESTADO DE ACTIVIDADES
Al 31 de Marzo de 2022
(Cifras en pesos)

5.1.1.3.5.1	SOBREHABERES	0.00	0.00
5.1.1.3.6	ASIGNACIONES DE TÉCNICO, DE MANDO, POR COMISIÓN, DE VUELO Y DE TÉCNICO ESPECIAL	0.00	0.00
5.1.1.3.6.1	ASIGNACIONES DE TÉCNICO, DE MANDO, POR COMISIÓN, DE VUELO Y DE TÉCNICO ESPECIAL	0.00	0.00
5.1.1.3.7	HONORARIOS ESPECIALES	0.00	0.00
5.1.1.3.7.1	HONORARIOS ESPECIALES	0.00	0.00
5.1.1.3.8	PARTICIPACIONES POR VIGILANCIA EN EL CUMPLIMIENTO DE LAS LEYES Y CUSTODIA DE VALORES	0.00	0.00
5.1.1.3.8.1	PARTICIPACIONES POR VIGILANCIA EN EL CUMPLIMIENTO DE LAS LEYES Y CUSTODIA DE VALORES	0.00	0.00
5.1.1.4	SEGURIDAD SOCIAL	943,480.97	0.67
5.1.1.4.1	APORTACIONES DE SEGURIDAD SOCIAL	932,169.47	0.66
5.1.1.4.1.1	APORTACIONES DE SEGURIDAD SOCIAL	932,169.47	0.66
5.1.1.4.2	APORTACIONES A FONDOS DE VIVIENDA	0.00	0.00
5.1.1.4.2.1	APORTACIONES A FONDOS DE VIVIENDA	0.00	0.00
5.1.1.4.3	APORTACIONES AL SISTEMA PARA EL RETIRO	0.00	0.00
5.1.1.4.3.1	APORTACIONES AL SISTEMA PARA EL RETIRO	0.00	0.00
5.1.1.4.4	APORTACIONES PARA SEGUROS	11,311.50	0.01
5.1.1.4.4.1	APORTACIONES PARA SEGUROS	11,311.50	0.01
5.1.1.5	OTRAS PRESTACIONES SOCIALES Y ECONÓMICAS	172,446.92	0.12
5.1.1.5.1	CUOTAS PARA EL FONDO DE AHORRO Y FONDO DE TRABAJO	0.00	0.00
5.1.1.5.1.1	CUOTAS PARA EL FONDO DE AHORRO Y FONDO DE TRABAJO	0.00	0.00
5.1.1.5.2	INDEMNIZACIONES	0.00	0.00
5.1.1.5.2.1	INDEMNIZACIONES POR SEPARACIÓN	0.00	0.00
5.1.1.5.2.2	INDEMNIZACIONES POR ACCIDENTE EN EL TRABAJO	0.00	0.00
5.1.1.5.2.3	PRIMA POR RIESGO DE TRABAJO	0.00	0.00
5.1.1.5.2.4	INDEMNIZACIONES POR RIESGO DE TRABAJO	0.00	0.00
5.1.1.5.3	PRESTACIONES Y HABERES DE RETIRO	0.00	0.00
5.1.1.5.3.1	PRESTACIONES Y HABERES DE RETIRO	0.00	0.00
5.1.1.5.4	PRESTACIONES CONTRACTUALES	172,446.92	0.12
5.1.1.5.4.1	PREVISIÓN SOCIAL MÚLTIPLE PARA PERSONAL DE EDUCACIÓN Y SALUD	0.00	0.00
5.1.1.5.4.2	GRATIFICACIONES GENÉRICAS DE EDUCACIÓN	0.00	0.00
5.1.1.5.4.3	PRESTACIONES ESTABLECIDAS POR CONDICIONES GENERALES DE TRABAJO O CONTRATOS COLECTIVOS DE TRABAJO	172,446.92	0.12
5.1.1.5.4.4	HOMOLOGACIÓN	0.00	0.00
5.1.1.5.5	APOYOS A LA CAPACITACIÓN DE LOS SERVIDORES PÚBLICOS	0.00	0.00
5.1.1.5.5.1	APOYOS A LA CAPACITACIÓN DE LOS SERVIDORES PÚBLICOS	0.00	0.00
5.1.1.5.9	OTRAS PRESTACIONES SOCIALES Y ECONÓMICAS	0.00	0.00
5.1.1.5.9.1	OTRAS PRESTACIONES SOCIALES	0.00	0.00
5.1.1.5.9.2	PAGO EXTRAORDINARIO POR RIESGO	0.00	0.00
5.1.1.5.9.3	OTRAS PRESTACIONES	0.00	0.00
5.1.1.6	PAGO DE ESTÍMULOS A SERVIDORES PÚBLICOS	0.00	0.00
5.1.1.6.1	ESTÍMULOS	0.00	0.00
5.1.1.6.1.1	ESTÍMULOS POR PRODUCTIVIDAD Y EFICIENCIA	0.00	0.00
5.1.1.6.1.2	ESTÍMULOS AL PERSONAL OPERATIVO	0.00	0.00
5.1.1.6.2	RECOMPENSAS	0.00	0.00
5.1.1.6.2.1	RECOMPENSAS	0.00	0.00
5.1.2	MATERIALES Y SUMINISTROS	371,806.93	0.26

CARRETERAS DE CUOTA PUEBLA

NOTAS AL ESTADO DE ACTIVIDADES
Al 31 de Marzo de 2022
(Cifras en pesos)

5.1.2.1	MATERIALES DE ADMINISTRACIÓN, EMISIÓN DE DOCUMENTOS Y ARTÍCULOS OFICIALES	164,256.83	0.12
5.1.2.1.1	MATERIALES, ÚTILES Y EQUIPOS MENORES DE OFICINA	52,127.80	0.04
5.1.2.1.1.1	MATERIALES, ÚTILES Y EQUIPOS MENORES DE OFICINA	52,127.80	0.04
5.1.2.1.2	MATERIALES Y ÚTILES DE IMPRESIÓN Y REPRODUCCIÓN	0.00	0.00
5.1.2.1.2.1	MATERIALES Y ÚTILES DE IMPRESIÓN Y REPRODUCCIÓN	0.00	0.00
5.1.2.1.3	MATERIAL ESTADÍSTICO Y GEOGRÁFICO	0.00	0.00
5.1.2.1.3.1	MATERIAL ESTADÍSTICO Y GEOGRÁFICO	0.00	0.00
5.1.2.1.4	MATERIALES, ÚTILES Y EQUIPOS MENORES DE TECNOLOGÍAS DE LA INFORMACIÓN Y COMUNICACIONES	31,876.52	0.02
5.1.2.1.4.1	MATERIALES, ÚTILES Y EQUIPOS MENORES DE TECNOLOGÍAS DE LA INFORMACIÓN Y COMUNICACIONES	31,876.52	0.02
5.1.2.1.5	MATERIAL IMPRESO E INFORMACIÓN DIGITAL	0.00	0.00
5.1.2.1.5.1	MATERIAL IMPRESO E INFORMACIÓN DIGITAL	0.00	0.00
5.1.2.1.6	MATERIAL DE LIMPIEZA	80,252.51	0.06
5.1.2.1.6.1	MATERIAL DE LIMPIEZA	80,252.51	0.06
5.1.2.1.7	MATERIALES Y ÚTILES DE ENSEÑANZA	0.00	0.00
5.1.2.1.7.1	MATERIALES Y ÚTILES DE ENSEÑANZA	0.00	0.00
5.1.2.1.8	MATERIALES PARA EL REGISTRO E IDENTIFICACIÓN DE BIENES Y PERSONAS	0.00	0.00
5.1.2.1.8.1	REGISTRO E IDENTIFICACIÓN DE BIENES Y PERSONAS	0.00	0.00
5.1.2.1.8.2	REGISTRO E IDENTIFICACIÓN VEHICULAR	0.00	0.00
5.1.2.1.8.3	ADQUISICIÓN DE FORMAS VALORADAS	0.00	0.00
5.1.2.2	ALIMENTOS Y UTENSILIOS	24,385.11	0.02
5.1.2.2.1	PRODUCTOS ALIMENTICIOS PARA PERSONAS	24,385.11	0.02
5.1.2.2.1.1	PRODUCTOS ALIMENTICIOS PARA LOS EFECTIVOS QUE PARTICIPEN EN PROGRAMAS DE SEGURIDAD PÚBLICA	0.00	0.00
5.1.2.2.1.2	PRODUCTOS ALIMENTICIOS PARA LOS EFECTIVOS QUE REALICEN LABORES EN CAMPO O DE SUPERVISIÓN	24,385.11	0.02
5.1.2.2.1.3	PRODUCTOS ALIMENTICIOS PARA EL PERSONAL EN LAS INSTALACIONES DE LAS DEPENDENCIAS Y ENTIDADES	0.00	0.00
5.1.2.2.1.4	PRODUCTOS ALIMENTICIOS PARA LA POBLACIÓN AFECTADA EN CASO DE DESASTRES NATURALES	0.00	0.00
5.1.2.2.1.5	PRODUCTOS ALIMENTICIOS PARA EL PERSONAL DERIVADO DE SITUACIONES CONTINGENTES	0.00	0.00
5.1.2.2.1.6	PROD. ALIMENTICIOS ASOCIADO A LA PREST. DE SERV. PUB. DE SALUD, EDU., DE REINSERCIÓN SOCIAL Y OTRAS	0.00	0.00
5.1.2.2.2	PRODUCTOS ALIMENTICIOS PARA ANIMALES	0.00	0.00
5.1.2.2.2.1	PRODUCTOS ALIMENTICIOS PARA ANIMALES	0.00	0.00
5.1.2.2.3	UTENSILIOS PARA EL SERVICIO DE ALIMENTACIÓN	0.00	0.00
5.1.2.2.3.1	UTENSILIOS PARA EL SERVICIO DE ALIMENTACIÓN	0.00	0.00
5.1.2.3	MATERIAS PRIMAS Y MATERIALES DE PRODUCCIÓN Y COMERCIALIZACIÓN	0.00	0.00
5.1.2.3.1	PRODUCTOS ALIMENTICIOS, AGROPECUARIOS Y	0.00	0.00

CARRETERAS DE CUOTA PUEBLA

NOTAS AL ESTADO DE ACTIVIDADES
Al 31 de Marzo de 2022
(Cifras en pesos)

5.1.2.3.1.1	FORESTALES ADQUIRIDOS COMO MATERIA PRIMA	0.00	0.00
5.1.2.3.2	PRODUCTOS ALIMENTICIOS, AGROPECUARIOS Y FORESTALES ADQUIRIDOS COMO MATERIA PRIMA	0.00	0.00
5.1.2.3.2.1	INSUMOS TEXTILES ADQUIRIDOS COMO MATERIA PRIMA	0.00	0.00
5.1.2.3.3	INSUMOS TEXTILES ADQUIRIDOS COMO MATERIA PRIMA	0.00	0.00
5.1.2.3.3.1	PRODUCTOS DE PAPEL, CARTÓN E IMPRESOS ADQUIRIDOS COMO MATERIA PRIMA	0.00	0.00
5.1.2.3.4	PRODUCTOS DE PAPEL, CARTÓN E IMPRESOS ADQUIRIDOS COMO MATERIA PRIMA	0.00	0.00
5.1.2.3.4.1	COMBUSTIBLES, LUBRICANTES, ADITIVOS, CARBÓN Y SUS DERIVADOS ADQUIRIDOS COMO MATERIA PRIMA	0.00	0.00
5.1.2.3.5	COMBUSTIBLES, LUBRICANTES, ADITIVOS, CARBÓN Y SUS DERIVADOS ADQUIRIDOS COMO MATERIA PRIMA	0.00	0.00
5.1.2.3.5.1	PRODUCTOS QUÍMICOS, FARMACÉUTICOS Y DE LABORATORIO ADQUIRIDOS COMO MATERIA PRIMA	0.00	0.00
5.1.2.3.6	PRODUCTOS QUÍMICOS, FARMACÉUTICOS Y DE LABORATORIO ADQUIRIDOS COMO MATERIA PRIMA	0.00	0.00
5.1.2.3.6.1	PRODUCTOS METÁLICOS Y A BASE DE MINERALES NO METÁLICOS ADQUIRIDOS COMO MATERIA PRIMA	0.00	0.00
5.1.2.3.7	PRODUCTOS METÁLICOS Y A BASE DE MINERALES NO METÁLICOS ADQUIRIDOS COMO MATERIA PRIMA	0.00	0.00
5.1.2.3.7.1	PRODUCTOS DE CUERO, PIEL, PLÁSTICO Y HULE ADQUIRIDOS COMO MATERIA PRIMA	0.00	0.00
5.1.2.3.8	PRODUCTOS DE CUERO, PIEL, PLÁSTICO Y HULE ADQUIRIDOS COMO MATERIA PRIMA	0.00	0.00
5.1.2.3.8.1	MERCANCIAS ADQUIRIDAS PARA SU COMERCIALIZACIÓN	0.00	0.00
5.1.2.3.9	MERCANCIAS ADQUIRIDAS PARA SU COMERCIALIZACIÓN	0.00	0.00
5.1.2.3.9.1	OTROS PRODUCTOS ADQUIRIDOS COMO MATERIA PRIMA	0.00	0.00
5.1.2.4	OTROS PRODUCTOS ADQUIRIDOS COMO MATERIA PRIMA	34,192.97	0.02
5.1.2.4.1	MATERIALES Y ARTÍCULOS DE CONSTRUCCIÓN Y DE REPARACIÓN	0.00	0.00
5.1.2.4.1.1	PRODUCTOS MINERALES NO METÁLICOS	0.00	0.00
5.1.2.4.2	PRODUCTOS MINERALES NO METÁLICOS	0.00	0.00
5.1.2.4.2.1	CEMENTO Y PRODUCTOS DE CONCRETO	0.00	0.00
5.1.2.4.3	CEMENTO Y PRODUCTOS DE CONCRETO	0.00	0.00
5.1.2.4.3.1	CAL, YESO Y PRODUCTOS DE YESO	0.00	0.00
5.1.2.4.4	CAL, YESO Y PRODUCTOS DE YESO	0.00	0.00
5.1.2.4.4.1	MADERA Y PRODUCTOS DE MADERA	0.00	0.00
5.1.2.4.5	MADERA Y PRODUCTOS DE MADERA	0.00	0.00
5.1.2.4.5.1	VIDRIO Y PRODUCTOS DE VIDRIO	0.00	0.00
5.1.2.4.6	VIDRIO Y PRODUCTOS DE VIDRIO	0.00	0.00
5.1.2.4.6.1	MATERIAL ELÉCTRICO Y ELECTRÓNICO	34,105.97	0.02
5.1.2.4.7	MATERIAL ELÉCTRICO Y ELECTRÓNICO	34,105.97	0.02
5.1.2.4.7.1	ARTÍCULOS METÁLICOS PARA LA CONSTRUCCIÓN	87.00	0.00
5.1.2.4.8	ARTÍCULOS METÁLICOS PARA LA CONSTRUCCIÓN	87.00	0.00
	MATERIALES COMPLEMENTARIOS	0.00	0.00

CARRETERAS DE CUOTA PUEBLA

NOTAS AL ESTADO DE ACTIVIDADES
Al 31 de Marzo de 2022
(Cifras en pesos)

5.1.2.4.8.1	MATERIALES COMPLEMENTARIOS	0.00	0.00
5.1.2.4.9	OTROS MATERIALES Y ARTÍCULOS DE CONSTRUCCIÓN Y REPARACIÓN	0.00	0.00
5.1.2.4.9.1	OTROS MATERIALES Y ARTÍCULOS DE CONSTRUCCIÓN Y REPARACIÓN	0.00	0.00
5.1.2.5	PRODUCTOS QUÍMICOS, FARMACÉUTICOS Y DE LABORATORIO	126,157.81	0.09
5.1.2.5.1	PRODUCTOS QUÍMICOS BÁSICOS	0.00	0.00
5.1.2.5.1.1	PRODUCTOS QUÍMICOS BÁSICOS	0.00	0.00
5.1.2.5.2	FERTILIZANTES, PESTICIDAS Y OTROS AGROQUÍMICOS	0.00	0.00
5.1.2.5.2.1	FERTILIZANTES, PESTICIDAS Y OTROS AGROQUÍMICOS	0.00	0.00
5.1.2.5.3	MEDICINAS Y PRODUCTOS FARMACÉUTICOS	76,592.14	0.05
5.1.2.5.3.1	MEDICINAS Y PRODUCTOS FARMACÉUTICOS	76,592.14	0.05
5.1.2.5.4	MATERIALES, ACCESORIOS Y SUMINISTROS MÉDICOS	38,494.46	0.03
5.1.2.5.4.1	MATERIALES, ACCESORIOS Y SUMINISTROS MÉDICOS	0.00	0.00
5.1.2.5.4.2	MATERIALES, ACCESORIOS Y SUMINISTROS MÉDICOS PARA EL SECTOR PÚBLICO	38,494.46	0.03
5.1.2.5.5	MATERIALES, ACCESORIOS Y SUMINISTROS DE LABORATORIO	0.00	0.00
5.1.2.5.5.1	MATERIALES, ACCESORIOS Y SUMINISTROS DE LABORATORIO	0.00	0.00
5.1.2.5.6	FIBRAS SINTÉTICAS, HULES, PLÁSTICOS Y DERIVADOS	11,071.21	0.01
5.1.2.5.6.1	FIBRAS SINTÉTICAS, HULES, PLÁSTICOS Y DERIVADOS	11,071.21	0.01
5.1.2.5.9	OTROS PRODUCTOS QUÍMICOS	0.00	0.00
5.1.2.5.9.1	OTROS PRODUCTOS QUÍMICOS	0.00	0.00
5.1.2.6	COMBUSTIBLES, LUBRICANTES Y ADITIVOS	22,333.43	0.02
5.1.2.6.1	COMBUSTIBLES, LUBRICANTES Y ADITIVOS	22,333.43	0.02
5.1.2.6.1.1	COMBUSTIBLES, LUBRICANTES Y ADITIVOS PARA VEHÍCULOS DESTINADOS A SERV. PUB. Y LA OPER. DE PROG. PUB.	0.00	0.00
5.1.2.6.1.2	COMBUSTIBLES, LUBRICANTES Y ADITIVOS PARA VEHÍCULOS DESTINADOS A SERVICIOS ADMINISTRATIVOS	22,333.43	0.02
5.1.2.6.1.3	COMBUSTIBLES, LUBRICANTES Y ADITIVOS PARA VEHÍCULOS ASIGNADOS A LAS Y LOS SERVIDORES PÚBLICOS	0.00	0.00
5.1.2.6.1.4	COMBUSTIBLES, LUBRICANTES Y ADITIVOS PARA MAQUINARIA Y EQUIPO DE PRODUCCIÓN	0.00	0.00
5.1.2.6.2	CARBÓN Y SUS DERIVADOS	0.00	0.00
5.1.2.6.2.1	CARBÓN Y SUS DERIVADOS	0.00	0.00
5.1.2.7	VESTUARIO, BLANCOS, PRENDAS DE PROTECCIÓN Y ARTÍCULOS DEPORTIVOS	0.00	0.00
5.1.2.7.1	VESTUARIO Y UNIFORMES	0.00	0.00
5.1.2.7.1.1	VESTUARIO Y UNIFORMES	0.00	0.00
5.1.2.7.2	PRENDAS DE SEGURIDAD Y PROTECCIÓN PERSONAL	0.00	0.00
5.1.2.7.2.1	PRENDAS DE SEGURIDAD Y PROTECCIÓN PERSONAL	0.00	0.00
5.1.2.7.3	ARTÍCULOS DEPORTIVOS	0.00	0.00
5.1.2.7.3.1	ARTÍCULOS DEPORTIVOS	0.00	0.00
5.1.2.7.4	PRODUCTOS TEXTILES	0.00	0.00
5.1.2.7.4.1	PRODUCTOS TEXTILES	0.00	0.00

CARRETERAS DE CUOTA PUEBLA

NOTAS AL ESTADO DE ACTIVIDADES
Al 31 de Marzo de 2022
(Cifras en pesos)

5.1.2.7.5	BLANCOS Y OTROS PRODUCTOS TEXTILES, EXCEPTO PRENDAS DE VESTIR	0.00	0.00
5.1.2.7.5.1	BLANCOS Y OTROS PRODUCTOS TEXTILES, EXCEPTO PRENDAS DE VESTIR	0.00	0.00
5.1.2.8	MATERIALES Y SUMINISTROS PARA SEGURIDAD	0.00	0.00
5.1.2.8.1	SUSTANCIAS Y MATERIALES EXPLOSIVOS	0.00	0.00
5.1.2.8.1.1	SUSTANCIAS Y MATERIALES EXPLOSIVOS	0.00	0.00
5.1.2.8.2	MATERIALES DE SEGURIDAD PÚBLICA	0.00	0.00
5.1.2.8.2.1	MATERIALES DE SEGURIDAD PÚBLICA	0.00	0.00
5.1.2.8.3	PRENDAS DE PROTECCIÓN PARA SEGURIDAD PÚBLICA	0.00	0.00
5.1.2.8.3.1	PRENDAS DE PROTECCIÓN PARA SEGURIDAD PÚBLICA	0.00	0.00
5.1.2.9	HERRAMIENTAS, REFACCIONES Y ACCESORIOS MENORES	480.78	0.00
5.1.2.9.1	HERRAMIENTAS MENORES	334.08	0.00
5.1.2.9.1.1	HERRAMIENTAS MENORES	334.08	0.00
5.1.2.9.2	REFACCIONES Y ACCESORIOS MENORES DE EDIFICIOS	0.00	0.00
5.1.2.9.2.1	REFACCIONES Y ACCESORIOS MENORES DE EDIFICIOS	0.00	0.00
5.1.2.9.3	REFACCIONES Y ACCESORIOS MENORES DE MOBI LIARIO Y EQUIPO DE ADMINISTRACIÓN, EDUCACIONAL Y RECREATIVO	0.00	0.00
5.1.2.9.3.1	REFACCIONES Y ACCESORIOS MENORES DE MOBI LIARIO Y EQUIPO DE ADMINISTRACIÓN, EDUCACIONAL Y RECREATIVO	0.00	0.00
5.1.2.9.4	REFACCIONES Y ACCESORIOS MENORES DE EQUIPO DE CÓMPUTO Y TECNOLOGÍAS DE LA INFORMACIÓN	0.00	0.00
5.1.2.9.4.1	REFACCIONES Y ACCESORIOS MENORES DE EQUIPO DE CÓMPUTO Y TECNOLOGÍAS DE LA INFORMACIÓN	0.00	0.00
5.1.2.9.5	REFACCIONES Y ACCESORIOS MENORES DE EQUIPO E INSTRUMENTAL MÉDICO Y DE LABORATORIO	0.00	0.00
5.1.2.9.5.1	REFACCIONES Y ACCESORIOS MENORES DE EQUIPO E INSTRUMENTAL MÉDICO Y DE LABORATORIO	0.00	0.00
5.1.2.9.6	REFACCIONES Y ACCESORIOS MENORES DE EQUIPO DE TRANSPORTE	0.00	0.00
5.1.2.9.6.1	REFACCIONES Y ACCESORIOS MENORES DE EQUIPO DE TRANSPORTE	0.00	0.00
5.1.2.9.7	REFACCIONES Y ACCESORIOS MENORES DE EQUIPO DE DEFENSA Y SEGURIDAD	0.00	0.00
5.1.2.9.7.1	REFACCIONES Y ACCESORIOS MENORES DE EQUIPO DE DEFENSA Y SEGURIDAD	0.00	0.00
5.1.2.9.8	REFACCIONES Y ACCESORIOS MENORES DE MAQUINARIA Y OTROS EQUIPOS	0.00	0.00
5.1.2.9.8.1	REFACCIONES Y ACCESORIOS MENORES DE MAQUINARIA Y OTROS EQUIPOS	0.00	0.00
5.1.2.9.9	REFACCIONES Y ACCESORIOS MENORES OTROS BIENES MUEBLES	146.70	0.00
5.1.2.9.9.1	REFACCIONES Y ACCESORIOS MENORES OTROS BIENES MUEBLES	146.70	0.00
5.1.3	SERVICIOS GENERALES	131,495,222.54	92.97
5.1.3.1	SERVICIOS BÁSICOS	743,540.88	0.53
5.1.3.1.1	ENERGÍA ELÉCTRICA	476,661.66	0.34

CARRETERAS DE CUOTA PUEBLA

NOTAS AL ESTADO DE ACTIVIDADES
Al 31 de Marzo de 2022
(Cifras en pesos)

5.1.3.1.1.1	SERVICIO DE ENERGÍA ELÉCTRICA	476,661.66	0.34
5.1.3.1.1.2	SERVICIO DE ALUMBRADO PÚBLICO	0.00	0.00
5.1.3.1.2	GAS	0.00	0.00
5.1.3.1.2.1	GAS	0.00	0.00
5.1.3.1.3	AGUA	7,970.00	0.01
5.1.3.1.3.1	SERVICIO DE AGUA	7,970.00	0.01
5.1.3.1.3.2	SERVICIO DE AGUA PARA RIEGO	0.00	0.00
5.1.3.1.3.3	SERVICIO DE AGUA EN SITUACIONES DE EMERGENCIA	0.00	0.00
5.1.3.1.4	TELEFONÍA TRADICIONAL	22,571.71	0.02
5.1.3.1.4.1	TELEFONÍA TRADICIONAL	22,571.71	0.02
5.1.3.1.5	TELEFONÍA CELULAR	0.00	0.00
5.1.3.1.5.1	TELEFONÍA CELULAR	0.00	0.00
5.1.3.1.6	SERVICIOS DE TELECOMUNICACIONES Y SATÉLITES	143,222.76	0.10
5.1.3.1.6.1	SERVICIOS DE RADIOLOCALIZACIÓN	0.00	0.00
5.1.3.1.6.2	SERVICIOS DE TELECOMUNICACIONES	143,222.76	0.10
5.1.3.1.7	SERVICIOS DE ACCESO DE INTERNET, REDES Y PROCESAMIENTO DE INFORMACIÓN	93,114.75	0.07
5.1.3.1.7.1	SERVICIOS DE ACCESO DE INTERNET	9,018.17	0.01
5.1.3.1.7.2	SERVICIOS DE REDES Y PROCESAMIENTO DE INFORMACIÓN	84,096.58	0.06
5.1.3.1.8	SERVICIOS POSTALES Y TELEGRÁFICOS	0.00	0.00
5.1.3.1.8.1	SERVICIO POSTAL	0.00	0.00
5.1.3.1.8.2	SERVICIO TELEGRÁFICO	0.00	0.00
5.1.3.1.9	SERVICIOS INTEGRALES Y OTROS SERVICIOS	0.00	0.00
5.1.3.1.9.1	SERVICIOS INTEGRALES DE TELECOMUNICACIÓN	0.00	0.00
5.1.3.1.9.2	SERVICIOS INTEGRALES DE INFRAESTRUCTURA DE CÓMPUTO	0.00	0.00
5.1.3.1.9.3	OTROS SERVICIOS INTEGRALES	0.00	0.00
5.1.3.2	SERVICIOS DE ARRENDAMIENTO	163,800.00	0.12
5.1.3.2.1	ARRENDAMIENTO DE TERRENOS	0.00	0.00
5.1.3.2.1.1	ARRENDAMIENTO DE TERRENOS	0.00	0.00
5.1.3.2.2	ARRENDAMIENTO DE EDIFICIOS	100,000.00	0.07
5.1.3.2.2.1	ARRENDAMIENTO DE EDIFICIOS	100,000.00	0.07
5.1.3.2.3	ARRENDAMIENTO DE MOBILIARIO Y EQUIPO DE ADMINISTRACIÓN, EDUCACIONAL Y RECREATIVO	0.00	0.00
5.1.3.2.3.1	ARRENDAMIENTO DE MOBILIARIO	0.00	0.00
5.1.3.2.3.2	ARRENDAMIENTO DE EQUIPO Y BIENES INFORMÁTICOS	0.00	0.00
5.1.3.2.3.3	ARRENDAMIENTO DE EQUIPO DE TELECOMUNICACIONES	0.00	0.00
5.1.3.2.4	ARRENDAMIENTO DE EQUIPO E INSTRUMENTAL MÉDICO Y DE LABORATORIO	0.00	0.00
5.1.3.2.4.1	ARRENDAMIENTO DE EQUIPO E INSTRUMENTAL MÉDICO Y DE LABORATORIO	0.00	0.00
5.1.3.2.5	ARRENDAMIENTO DE EQUIPO DE TRANSPORTE	0.00	0.00
5.1.3.2.5.1	ARRENDAMIENTO TERRESTRES, AÉREOS, MARÍTIMOS, LACUSTRES Y FLUVIALES PARA SERV. PUB. Y LA OPER. DE PROG.	0.00	0.00
5.1.3.2.5.2	ARRENDAMIENTO DE VEHÍCULOS TERRESTRES, AÉREOS, MARÍTIMOS, LACUSTRES Y FLUVIALES PARA SERV. ADMIN.	0.00	0.00
5.1.3.2.5.3	ARRENDAMIENTO TERRESTRES, AÉREOS, MARÍTIMOS, LACUSTRES Y FLUVIALES	0.00	0.00
5.1.3.2.5.4	ARRENDAMIENTO TERRESTRES, AÉREOS, MARÍTIMOS, LACUSTRES Y FLUVIALES PARA DESASTRES NATURALES Y EVENTUALIDADES	0.00	0.00

CARRETERAS DE CUOTA PUEBLA

NOTAS AL ESTADO DE ACTIVIDADES
Al 31 de Marzo de 2022
(Cifras en pesos)

	LAS Y LOS SERVIDORES PÚBLICOS		
5.1.3.2.6	ARRENDAMIENTO DE MAQUINARIA, OTROS EQUIPOS Y HERRAMIENTAS	0.00	0.00
5.1.3.2.6.1	ARRENDAMIENTO DE MAQUINARIA, OTROS EQUIPOS Y HERRAMIENTAS	0.00	0.00
5.1.3.2.7	ARRENDAMIENTO DE ACTIVOS INTANGIBLES	63,800.00	0.05
5.1.3.2.7.1	ARRENDAMIENTO DE ACTIVOS INTANGIBLES	63,800.00	0.05
5.1.3.2.8	ARRENDAMIENTO FINANCIERO	0.00	0.00
5.1.3.2.8.1	ARRENDAMIENTO FINANCIERO	0.00	0.00
5.1.3.2.9	OTROS ARRENDAMIENTOS	0.00	0.00
5.1.3.2.9.1	OTROS ARRENDAMIENTOS	0.00	0.00
5.1.3.3	SERVICIOS PROFESIONALES, CIENTÍFICOS Y TÉCNICOS Y OTROS SERVICIOS	8,330,608.40	5.89
5.1.3.3.1	SERVICIOS LEGALES, DE CONTABILIDAD, AUDITORÍA Y RELACIONADOS	0.00	0.00
5.1.3.3.1.1	SERVICIOS RELACIONADOS CON PROCEDIMIENTOS JURISDICCIONALES	0.00	0.00
5.1.3.3.1.2	OTROS SERVICIOS PARA LA OPERACIÓN DE PROGRAMAS	0.00	0.00
5.1.3.3.2	SERVICIOS DE DISEÑO, ARQUITECTURA, INGENIERÍA Y ACTIVIDADES RELACIONADAS	0.00	0.00
5.1.3.3.2.1	SERVICIOS DE DISEÑO, ARQUITECTURA, INGENIERÍA Y ACTIVIDADES RELACIONADAS	0.00	0.00
5.1.3.3.3	SERVICIOS DE CONSULTORÍA ADMINISTRATIVA, PROCESOS, TÉCNICA Y EN TECNOLOGÍAS DE LA INFORMACIÓN	0.00	0.00
5.1.3.3.3.1	SERVICIOS DE INFORMATICA	0.00	0.00
5.1.3.3.3.1.1	SERVICIOS DE DESARROLLO DE APLICACIONES INFORMÁTICAS	0.00	0.00
5.1.3.3.3.1.2	SERVICIOS ESTADÍSTICOS Y GEOGRÁFICOS	0.00	0.00
5.1.3.3.3.1.3	SERVICIOS RELACIONADOS CON CERTIFICACIÓN DE PROCESOS	0.00	0.00
5.1.3.3.3.1.4	SERVICIOS DE MANTENIMIENTO DE APLICACIONES INFORMÁTICAS	0.00	0.00
5.1.3.3.4	SERVICIOS DE CAPACITACIÓN	75,456.00	0.05
5.1.3.3.4.1	CAPACITACIÓN INSTITUCIONAL	0.00	0.00
5.1.3.3.4.2	CAPACITACIÓN ESPECIALIZADA	75,456.00	0.05
5.1.3.3.5	SERVICIOS DE INVESTIGACIÓN CIENTÍFICA Y DESARROLLO	0.00	0.00
5.1.3.3.5.1	SERVICIOS DE INVESTIGACIÓN CIENTÍFICA Y DESARROLLO	0.00	0.00
5.1.3.3.6	SERVICIOS DE APOYO ADMINISTRATIVO, FOTOCOPIADO E IMPRESIÓN	27,763.02	0.02
5.1.3.3.6.1	SERVICIOS RELACIONADOS CON TRADUCCIONES	0.00	0.00
5.1.3.3.6.2	SERVICIOS DE APOYO ADMINISTRATIVO	27,763.02	0.02
5.1.3.3.6.3	SERVICIO DE IMPRESIÓN DE DOCUMENTOS Y PAPELERÍA OFICIAL	0.00	0.00
5.1.3.3.6.4	SERVICIOS DE IMPRESIÓN DE MATERIAL INFORMATIVO DERIVADO DE LA OPERACIÓN Y ADMINISTRACIÓN	0.00	0.00
5.1.3.3.6.5	INFORMACIÓN EN MEDIOS MASIVOS DERIVADA DE LA OPERACIÓN Y ADMON. DE LAS DEPENDENCIAS Y ENTIDADES	0.00	0.00
5.1.3.3.6.6	SERVICIOS DE DIGITALIZACIÓN	0.00	0.00
5.1.3.3.7	SERVICIOS DE PROTECCIÓN Y SEGURIDAD	0.00	0.00
5.1.3.3.7.1	SERVICIOS DE PROTECCIÓN Y SEGURIDAD	0.00	0.00
5.1.3.3.8	SERVICIOS DE VIGILANCIA	8,227,389.38	5.82
5.1.3.3.8.1	SERVICIOS DE VIGILANCIA	8,227,389.38	5.82

CARRETERAS DE CUOTA PUEBLA
 NOTAS AL ESTADO DE ACTIVIDADES
 Al 31 de Marzo de 2022
 (Cifras en pesos)

5.1.3.3.9	SERVICIOS PROFESIONALES, CIENTÍFICOS Y TÉCNICOS INTEGRALES	0.00	0.00
5.1.3.3.9.1	SERVICIOS PROFESIONALES, CIENTÍFICOS Y TÉCNICOS INTEGRALES	0.00	0.00
5.1.3.4	SERVICIOS FINANCIEROS, BANCARIOS Y COMERCIALES	74,105.92	0.05
5.1.3.4.1	SERVICIOS FINANCIEROS Y BANCARIOS	9,404.12	0.01
5.1.3.4.1.1	SERVICIOS FINANCIEROS Y BANCARIOS	9,404.12	0.01
5.1.3.4.2	SERVICIOS DE COBRANZA, INVESTIGACIÓN CREDITICIA Y SIMILAR	0.00	0.00
5.1.3.4.2.1	SERVICIOS DE COBRANZA, INVESTIGACIÓN CREDITICIA Y SIMILAR	0.00	0.00
5.1.3.4.3	SERVICIOS DE RECAUDACIÓN, TRASLADO Y CUSTODIA DE VALORES	0.00	0.00
5.1.3.4.3.1	SERVICIOS DE RECAUDACIÓN, TRASLADO Y CUSTODIA DE VALORES	0.00	0.00
5.1.3.4.4	SEGUROS DE RESPONSABILIDAD PATRIMONIAL Y FIANZAS	0.00	0.00
5.1.3.4.4.1	SEGUROS DE RESPONSABILIDAD PATRIMONIAL Y FIANZAS	0.00	0.00
5.1.3.4.5	SEGUROS DE BIENES PATRIMONIALES	64,332.17	0.05
5.1.3.4.5.1	SEGUROS DE BIENES PATRIMONIALES	64,332.17	0.05
5.1.3.4.5.2	SEGUROS CONTRA DESASTRES NATURALES	0.00	0.00
5.1.3.4.6	ALMACENAJE, ENVASE Y EMBALAJE	0.00	0.00
5.1.3.4.6.1	ALMACENAJE, ENVASE Y EMBALAJE	0.00	0.00
5.1.3.4.7	FLETES Y MANIOBRAS	0.00	0.00
5.1.3.4.7.1	FLETES Y MANIOBRAS	0.00	0.00
5.1.3.4.8	COMISIONES POR VENTAS	0.00	0.00
5.1.3.4.8.1	COMISIONES POR VENTAS	0.00	0.00
5.1.3.4.9	SERVICIOS FINANCIEROS, BANCARIOS Y COMERCIALES INTEGRALES	369.63	0.00
5.1.3.4.9.1	SERVICIOS FINANCIEROS, BANCARIOS Y COMERCIALES INTEGRALES	369.63	0.00
5.1.3.5	SERVICIOS DE INSTALACIÓN, REPARACIÓN, MANTENIMIENTO Y CONSERVACIÓN	1,332,072.66	0.94
5.1.3.5.1	CONSERVACIÓN Y MANTENIMIENTO MENOR DE INMUEBLES	1,508.00	0.00
5.1.3.5.1.1	MANTENIMIENTO Y CONSERVACIÓN MENOR DE INMUEBLES PARA LA PRESTACIÓN DE SERVICIOS ADMINISTRATIVOS	1,508.00	0.00
5.1.3.5.1.2	MANTENIMIENTO Y CONSERVACIÓN MENOR DE INMUEBLES PARA LA PRESTACIÓN DE SERVICIOS PÚBLICOS	0.00	0.00
5.1.3.5.2	INSTALACIÓN, REPARACIÓN Y MANTENIMIENTO DE MOBILIARIO Y EQUIPO DE ADMÓN., EDUCACIONAL Y RECR	0.00	0.00
5.1.3.5.2.1	INSTALACIÓN, REPARACIÓN Y MANTENIMIENTO DE MOBILIARIO Y EQUIPO DE ADMÓN., EDUCACIONAL Y RECR	0.00	0.00
5.1.3.5.3	INSTALACIÓN, REPARACIÓN Y MANTENIMIENTO DE EQUIPO DE CÓMPUTO Y TECNOLOGÍAS DE LA INFORMACIÓN	250,932.36	0.18
5.1.3.5.3.1	INSTALACIÓN, REPARACIÓN Y MANTENIMIENTO DE EQUIPO DE CÓMPUTO Y TECNOLOGÍAS DE LA INFORMACIÓN	250,932.36	0.18
5.1.3.5.4	INSTALACIÓN, REPARACIÓN Y MANTENIMIENTO DE EQUIPO E INSTRUMENTAL MÉDICO Y DE LABORATORIO	0.00	0.00

CARRETERAS DE CUOTA PUEBLA

NOTAS AL ESTADO DE ACTIVIDADES
Al 31 de Marzo de 2022
(Cifras en pesos)

5.1.3.5.4.1	INSTALACIÓN, REPARACIÓN Y MANTENIMIENTO DE EQUIPO E INSTRUMENTAL MÉDICO Y DE LABORATORIO	0.00	0.00
5.1.3.5.5	REPARACIÓN Y MANTENIMIENTO DE EQUIPO DE TRANSPORTE	3,074.00	0.00
5.1.3.5.5.1	REPARACIÓN Y MANTENIMIENTO DE EQUIPO DE TRANSPORTE	3,074.00	0.00
5.1.3.5.6	REPARACIÓN Y MANTENIMIENTO DE EQUIPO DE DEFENSA Y SEGURIDAD	0.00	0.00
5.1.3.5.6.1	REPARACIÓN Y MANTENIMIENTO DE EQUIPO DE DEFENSA Y SEGURIDAD	0.00	0.00
5.1.3.5.7	INSTALACIÓN, REPARACIÓN Y MANTENIMIENTO DE MAQUINARIA, OTROS EQUIPOS Y HERRAMIENTA	0.00	0.00
5.1.3.5.7.1	INSTALACIÓN, REPARACIÓN Y MANTENIMIENTO DE MAQUINARIA Y OTROS EQUIPOS	0.00	0.00
5.1.3.5.7.2	INSTALACIÓN, REPARACIÓN Y MANTENIMIENTO DE MAQUINARIA Y EQUIPO DE TRABAJO ESPECÍFICO	0.00	0.00
5.1.3.5.7.3	INSTALACIÓN, REPARACIÓN Y MANTENIMIENTO DE PLANTAS E INSTALACIONES PRODUCTIVAS	0.00	0.00
5.1.3.5.8	SERVICIOS DE LIMPIEZA Y MANEJO DE DESECHOS	1,076,558.30	0.76
5.1.3.5.8.1	SERVICIOS DE LIMPIEZA Y MANEJO DE DESECHOS	1,076,558.30	0.76
5.1.3.5.9	SERVICIOS DE JARDINERÍA Y FUMIGACIÓN	0.00	0.00
5.1.3.5.9.1	SERVICIOS DE JARDINERÍA Y FUMIGACIÓN	0.00	0.00
5.1.3.6	SERVICIOS DE COMUNICACIÓN SOCIAL Y PUBLICIDAD	0.00	0.00
5.1.3.6.1	DIFUSIÓN POR RADIO, TELEVISIÓN Y OTROS MEDIOS DE MENSAJES S OBRE PROGRAM. Y ACTIVID. GUBERNAMENTALES	0.00	0.00
5.1.3.6.1.1	DIFUSIÓN POR RADIO, TELEVISIÓN Y OTROS MEDIOS DE MENSAJES S OBRE PROGRAM. Y ACTIVID. GUBERNAMENTALES	0.00	0.00
5.1.3.6.2	DIFUSIÓN POR RADIO, TELEVISIÓN Y OTROS MEDIOS DE MENSAJES C OMER. PARA PROMO. LA VNTA DE BIE. O SERV	0.00	0.00
5.1.3.6.2.1	DIFUSIÓN POR RADIO, TELEVISIÓN Y OTROS MEDIOS DE MENSAJES C OMER. PARA PROMO. LA VNTA DE BIE. O SERV	0.00	0.00
5.1.3.6.3	SERVICIOS DE CREATIVIDAD, PREPRODUCCIÓN Y PRODUCCIÓN DE PUBLICIDA D, EXCEPTO INTERNET	0.00	0.00
5.1.3.6.3.1	SERVICIOS DE CREATIVIDAD, PREPRODUCCIÓN Y PRODUCCIÓN DE PUBLICIDA D, EXCEPTO INTERNET	0.00	0.00
5.1.3.6.4	SERVICIOS DE REVELADO DE FOTOGRAFÍAS	0.00	0.00
5.1.3.6.4.1	SERVICIOS DE REVELADO DE FOTOGRAFÍAS	0.00	0.00
5.1.3.6.5	SERVICIOS DE LA INDUSTRIA FÍLMICA, DEL SONIDO Y DEL VIDEO	0.00	0.00
5.1.3.6.5.1	SERVICIOS DE LA INDUSTRIA FÍLMICA, DEL SONIDO Y DEL VIDEO	0.00	0.00
5.1.3.6.6	SERVICIO DE CREACIÓN Y DIFUSIÓN DE CONTENIDO EXCLUSIVAMENTE A TRAVÉS DE INTERNET	0.00	0.00
5.1.3.6.6.1	SERVICIO DE CREACIÓN Y DIFUSIÓN DE CONTENIDO EXCLUSIVAMENTE A TRAVÉS DE	0.00	0.00

CARRETERAS DE CUOTA PUEBLA

NOTAS AL ESTADO DE ACTIVIDADES

Al 31 de Marzo de 2022

(Cifras en pesos)

	INTERNET		
5.1.3.6.9	OTROS SERVICIOS DE INFORMACIÓN	0.00	0.00
5.1.3.6.9.1	OTROS SERVICIOS DE INFORMACIÓN	0.00	0.00
5.1.3.7	SERVICIOS DE TRASLADO Y VIÁTICOS	11,519.67	0.01
5.1.3.7.1	PASAJES AÉREOS	0.00	0.00
5.1.3.7.1.1	PASAJES AÉREOS NACIONALES	0.00	0.00
5.1.3.7.1.2	PASAJES AÉREOS INTERNACIONALES	0.00	0.00
5.1.3.7.2	PASAJES TERRESTRES	0.00	0.00
5.1.3.7.2.1	PASAJES TERRESTRES NACIONALES	0.00	0.00
5.1.3.7.2.2	PASAJES TERRESTRES INTERNACIONALES	0.00	0.00
5.1.3.7.3	PASAJES MARÍTIMOS, LACUSTRES Y FLUVIALES	0.00	0.00
5.1.3.7.3.1	PASAJES MARÍTIMOS, LACUSTRES Y FLUVIALES	0.00	0.00
5.1.3.7.4	AUTOTRANSPORTE	0.00	0.00
5.1.3.7.4.1	AUTOTRANSPORTE	0.00	0.00
5.1.3.7.5	VIÁTICOS EN EL PAÍS	11,519.67	0.01
5.1.3.7.5.1	VIÁTICOS EN EL PAÍS	11,519.67	0.01
5.1.3.7.6	VIÁTICOS EN EL EXTRANJERO	0.00	0.00
5.1.3.7.6.1	VIÁTICOS EN EL EXTRANJERO	0.00	0.00
5.1.3.7.7	GASTOS DE INSTALACIÓN Y TRASLADO DE MENAJE	0.00	0.00
5.1.3.7.7.1	GASTOS DE INSTALACIÓN Y TRASLADO DE MENAJE	0.00	0.00
5.1.3.7.8	SERVICIOS INTEGRALES DE TRASLADO Y VIÁTICOS	0.00	0.00
5.1.3.7.8.1	SERVICIOS INTEGRALES DE TRASLADO Y VIÁTICOS NACIONALES EN EL DESEMPEÑO DE COMISIONES Y FUNCIONES	0.00	0.00
5.1.3.7.8.2	SERVICIOS INTEGRALES DE TRASLADO Y VIÁTICOS EN EL EXTRANJERO EN EL DESEMPEÑO DE COMISIONES Y FUNCIONES	0.00	0.00
5.1.3.7.9	OTROS SERVICIOS DE TRASLADO Y HOSPEDAJE	0.00	0.00
5.1.3.7.9.1	OTROS SERVICIOS DE TRASLADO Y HOSPEDAJE	0.00	0.00
5.1.3.7.9.2	GASTOS PARA OPERATIVOS Y TRABAJOS DE CAMPO EN ÁREAS RURALES	0.00	0.00
5.1.3.8	SERVICIOS OFICIALES	33,315.20	0.02
5.1.3.8.1	GASTOS DE CEREMONIAL	0.00	0.00
5.1.3.8.1.1	GASTOS DE CEREMONIAL	0.00	0.00
5.1.3.8.2	GASTOS DE ORDEN SOCIAL Y CULTURAL	0.00	0.00
5.1.3.8.2.1	GASTOS DE ORDEN SOCIAL	0.00	0.00
5.1.3.8.2.2	GASTOS DE ORDEN CULTURAL	0.00	0.00
5.1.3.8.3	CONGRESOS Y CONVENCIONES	33,315.20	0.02
5.1.3.8.3.1	CONGRESOS Y CONVENCIONES	33,315.20	0.02
5.1.3.8.4	EXPOSICIONES	0.00	0.00
5.1.3.8.4.1	EXPOSICIONES	0.00	0.00
5.1.3.8.5	GASTOS DE REPRESENTACIÓN	0.00	0.00
5.1.3.8.5.1	GASTOS DE REPRESENTACIÓN	0.00	0.00
5.1.3.9	OTROS SERVICIOS GENERALES	120,806,259.81	85.42
5.1.3.9.1	SERVICIOS FUNERARIOS Y DE CEMENTERIOS	0.00	0.00
5.1.3.9.1.1	SERVICIOS FUNERARIOS Y DE CEMENTERIOS	0.00	0.00
5.1.3.9.2	IMPUESTOS Y DERECHOS	98,414.64	0.07
5.1.3.9.2.1	OTROS IMPUESTOS Y DERECHOS	98,414.64	0.07
5.1.3.9.2.2	IMPUESTOS Y DERECHOS DE EXPORTACIÓN	0.00	0.00
5.1.3.9.3	IMPUESTOS Y DERECHOS DE IMPORTACIÓN	0.00	0.00
5.1.3.9.3.1	IMPUESTOS Y DERECHOS DE IMPORTACIÓN	0.00	0.00
5.1.3.9.4	SENTENCIAS Y RESOLUCIONES POR JUDICIALES AUTORIDAD COMPETENTE	6,189.26	0.00
5.1.3.9.4.1	LAUDOS LABORALES	0.00	0.00
5.1.3.9.4.2	INDEMNIZACIONES POR EXPROPIACIONES	0.00	0.00

CARRETERAS DE CUOTA PUEBLA

NOTAS AL ESTADO DE ACTIVIDADES

Al 31 de Marzo de 2022

(Cifras en pesos)

5.1.3.9.4.3	OTRAS EROGACIONES POR RESOLUCIONES DE AUTORIDAD COMPETENTE	6,189.26	0.00
5.1.3.9.5	PENAS, MULTAS, ACCESORIOS Y ACTUALIZACIONES	0.00	0.00
5.1.3.9.5.1	PENAS, MULTAS, ACCESORIOS Y ACTUALIZACIONES	0.00	0.00
5.1.3.9.6	OTROS GASTOS POR RESPONSABILIDADES	0.00	0.00
5.1.3.9.6.1	PÉRDIDAS DEL ERARIO ESTATAL	0.00	0.00
5.1.3.9.6.2	OTROS GASTOS POR RESPONSABILIDADES	0.00	0.00
5.1.3.9.8	IMPUESTO SOBRE NÓMINAS Y OTROS QUE SE DERIVEN DE UNA RELACIÓN LABORAL	247,241.00	0.17
5.1.3.9.8.1	IMPUESTO SOBRE NÓMINAS Y OTROS QUE SE DERIVEN DE UNA RELACIÓN LABORAL	247,241.00	0.17
5.1.3.9.9	OTROS SERVICIOS GENERALES	120,454,414.91	85.17
5.1.3.9.9.1	GASTOS POR ACTIVIDADES DE COORDINACIÓN CON EL GOBERNADOR ELECTO	0.00	0.00
5.1.3.9.9.2	SUBCONTRATACIÓN DE SERVICIOS CON TERCEROS	15,986,710.53	11.30
5.1.3.9.9.3	OTROS SERVICIOS GENERALES	104,467,704.38	73.86
5.2	TRANSFERENCIAS, ASIGNACIONES, SUBSIDIOS Y OTRAS AYUDAS	0.00	0.00
5.2.1	TRANSFERENCIAS INTERNAS Y ASIGNACIONES AL SECTOR PÚBLICO	0.00	0.00
5.2.1.1	ASIGNACIONES AL SECTOR PÚBLICO	0.00	0.00
5.2.1.1.1	ASIGNACIONES PRESUPUESTARIAS AL PODER EJECUTIVO	0.00	0.00
5.2.1.1.1.1	ASIGNACIONES PRESUPUESTARIAS AL PODER EJECUTIVO	0.00	0.00
5.2.1.1.1.2	ASIGNACIONES PRESUPUESTARIAS AL PODER LEGISLATIVO	0.00	0.00
5.2.1.1.1.2.1	ASIGNACIONES PRESUPUESTARIAS AL PODER LEGISLATIVO PARA SERVICIOS PERSONALES	0.00	0.00
5.2.1.1.1.2.2	ASIGNACIONES PRESUPUESTARIAS AL PODER LEGISLATIVO PARA MATERIALES Y SUMINISTROS	0.00	0.00
5.2.1.1.1.2.3	ASIGNACIONES PRESUPUESTARIAS AL PODER LEGISLATIVO PARA SERVICIOS GENERALES	0.00	0.00
5.2.1.1.1.2.4	ASIGNACIONES PRES. AL PODER LEGISLATIVO PARA TRANSFERENCIAS, ASIGNACIONES, SUBSIDIOS Y OTRAS AYUDAS	0.00	0.00
5.2.1.1.1.2.5	ASIGNACIONES PRESUPUESTARIAS AL PODER LEGISLATIVO PARA BIENES MUEBLES, INMUEBLES E INTANGIBLES	0.00	0.00
5.2.1.1.1.2.6	ASIGNACIONES PRESUPUESTARIAS AL PODER LEGISLATIVO PARA INVERSIÓN PÚBLICA	0.00	0.00
5.2.1.1.1.2.7	ASIGNACIONES PRESUPUESTARIAS AL PODER LEGISLATIVO PARA INVERSIONES FINANCIERAS Y OTRAS PROVISIONES	0.00	0.00
5.2.1.1.1.3	ASIGNACIONES PRESUPUESTARIAS AL PODER JUDICIAL	0.00	0.00
5.2.1.1.1.3.1	ASIGNACIONES PRESUPUESTARIAS AL PODER JUDICIAL PARA SERVICIOS PERSONALES	0.00	0.00
5.2.1.1.1.3.2	ASIGNACIONES PRESUPUESTARIAS AL PODER JUDICIAL PARA MATERIALES Y SUMINISTROS	0.00	0.00
5.2.1.1.1.3.3	ASIGNACIONES PRESUPUESTARIAS AL PODER JUDICIAL PARA SERVICIOS GENERALES	0.00	0.00
5.2.1.1.1.3.4	ASIGNACIONES PRES. AL PODER JUDICIAL PARA TRANSFERENCIAS, ASIGNACIONES,	0.00	0.00

CARRETERAS DE CUOTA PUEBLA

NOTAS AL ESTADO DE ACTIVIDADES
Al 31 de Marzo de 2022
(Cifras en pesos)

5.2.1.1.3.5	SUBSIDIOS Y OTRAS AYUDAS ASIGNACIONES PRESUPUESTARIAS AL PODER JUDICIAL PARA BIENES MUEBLES, INMUEBLES E INTANGIBLES	0.00	0.00
5.2.1.1.3.6	ASIGNACIONES PRESUPUESTARIAS AL PODER JUDICIAL PARA INVERSIÓN PÚBLICA	0.00	0.00
5.2.1.1.3.7	ASIGNACIONES PRES. AL PODER JUDICIAL PARA INVERSIONES FINANCIERAS Y OTRAS PROVISIONES	0.00	0.00
5.2.1.1.4	ASIGNACIONES PRESUPUESTARIAS A ÓRGANOS AUTÓNOMOS	0.00	0.00
5.2.1.1.4.1	ASIGNACIONES PRESUPUESTARIAS A ORGANISMOS CONSTITUCIONALMENTE AUTÓNOMOS PARA SERVICIOS PERSONALES	0.00	0.00
5.2.1.1.4.2	ASIGNACIONES PRES. A ORGANISMOS CONSTITUCIONALMENTE AUTÓNOMOS PARA MATERIALES Y SUMINISTROS	0.00	0.00
5.2.1.1.4.3	ASIGNACIONES PRESUPUESTARIAS A ORGANISMOS CONSTITUCIONALMENTE AUTÓNOMOS PARA SERVICIOS GENERALES	0.00	0.00
5.2.1.1.4.4	ASIG. PRES. A ORG CONST. AUTÓNOMOS PARA TRANSFERENCIAS, ASIGNACIONES, SUBSIDIOS Y OTRAS AYUDAS	0.00	0.00
5.2.1.1.4.5	ASIG. PRES. A ORG. CONSTITUCIONALMENTE AUTÓNOMOS PARA BIENES MUEBLES, INMUEBLES E INTANGIBLES	0.00	0.00
5.2.1.1.4.6	ASIGNACIONES PRESUPUESTARIAS A ORGANISMOS CONSTITUCIONALMENTE AUTÓNOMOS PARA INVERSIÓN PÚBLICA	0.00	0.00
5.2.1.1.4.7	ASIG. PRES. A ORG. CONST. AUTÓNOMOS PARA INVERSIONES FINANCIERAS Y OTRAS PROVISIONES	0.00	0.00
5.2.1.2	TRANSFERENCIAS INTERNAS AL SECTOR PÚBLICO	0.00	0.00
5.2.1.2.5	TRANSFERENCIAS OTORGADAS A ENTIDADES PARAESTATALES NO EMPRESARIALES Y NO FINANCIERAS	0.00	0.00
5.2.1.2.5.1	TRANS. INTERNAS A ENTIDADES PARAESTATALES NO EMPR. Y NO FINANCIERAS PARA SERVICIOS PERSONALES	0.00	0.00
5.2.1.2.5.2	TRANS. INTERNAS A ENTIDADES PARAESTATALES NO EMPR. Y NO FINANCIERAS PARA MATERIALES Y SUMINISTROS	0.00	0.00
5.2.1.2.5.3	TRANS. INTERNAS A ENTIDADES PARAESTATALES NO EMPR. Y NO FINANCIERAS PARA SERVICIOS GENERALES	0.00	0.00
5.2.1.2.5.4	TRANS. INT. A ENTIDADES PARAESTATALES NO EMPR. Y NO FINA. PARA TRANS., ASIG., SUB. Y OTRAS AYUDAS	0.00	0.00
5.2.1.2.5.5	TRANS. INTERNAS A ENTIDADES PARAESTATALES NO EMPR. Y NO FINAN. PARA MUEB., INMUEB. E INTANGIBLES	0.00	0.00
5.2.1.2.5.6	TRANS. INTERNAS A ENTIDADES PARAESTATALES NO EMPR. Y NO FINANCIERAS PARA INVERSIÓN PÚBLICA	0.00	0.00
5.2.1.2.5.7	TRANS. INTERNAS A ENTIDADES PARAESTATALES NO EMPR. Y NO FINA. PARA INV. FINA. Y OTRAS PROVISIONES	0.00	0.00

CARRETERAS DE CUOTA PUEBLA

NOTAS AL ESTADO DE ACTIVIDADES
Al 31 de Marzo de 2022
(Cifras en pesos)

5.2.1.2.6	TRANSFERENCIAS INTERNAS OTORGADAS A ENTIDADES PARAESTATALES EMPRESARIALES Y NO FINANCIERAS	0.00	0.00
5.2.1.2.6.1	TRANSFERENCIAS INTERNAS OTORGADAS A ENTIDADES PARAESTATALES EMPRESARIALES Y NO FINANCIERAS	0.00	0.00
5.2.1.2.7	TRANSFERENCIAS INTERNAS OTORGADAS A FIDEICOMISOS PÚBLICOS EMPRESARIALES Y NO FINANCIERAS	0.00	0.00
5.2.1.2.7.1	TRANSFERENCIAS INTERNAS OTORGADAS A FIDEICOMISOS PÚBLICOS EMPRESARIALES Y NO FINANCIERAS	0.00	0.00
5.2.1.2.8	TRANSFERENCIAS INTERNAS OTORGADAS A INSTITUCIONES PARAESTATALES PÚBLICAS FINANCIERAS	0.00	0.00
5.2.1.2.8.1	TRANSFERENCIAS INTERNAS OTORGADAS A INSTITUCIONES PARAESTATALES PÚBLICAS FINANCIERAS	0.00	0.00
5.2.1.2.9	TRANSFERENCIAS INTERNAS OTORGADAS A FIDEICOMISOS PÚBLICOS FINANCIEROS	0.00	0.00
5.2.1.2.9.1	TRANSFERENCIAS INTERNAS OTORGADAS A FIDEICOMISOS PÚBLICOS FINANCIEROS	0.00	0.00
5.2.2	TRANSFERENCIAS AL RESTO DEL SECTOR PÚBLICO	0.00	0.00
5.2.2.1	TRANSFERENCIAS A ENTIDADES PARAESTATALES	0.00	0.00
5.2.2.1.1	TRANSFERENCIAS OTORGADAS A ENTIDADES PARAESTATALES NO EMPRESARIALES Y NO FINANCIERAS	0.00	0.00
5.2.2.1.1.1	TRANS. OTORGADAS A ENTIDADES PARAESTATALES NO EMPR. Y NO FINANCIERAS PARA SERVICIOS PERSONALES	0.00	0.00
5.2.2.1.1.2	TRANS. OTORGADAS A ENTIDADES PARAESTATALES NO EMPR. Y NO FINANCIERAS PARA MATERIALES Y SUMINISTROS	0.00	0.00
5.2.2.1.1.3	TRANS. OTORGADAS A ENTIDADES PARAESTATALES EMPRESARIALES Y NO FINANCIERAS PARA SERVICIOS GENERALES	0.00	0.00
5.2.2.1.1.4	TRANS. OTORGADAS A ENTIDADES PARAESTATALES NO EMPR. Y NO FINE. PARA TRANS, ASIG, SUB Y OTRAS AYUDAS	0.00	0.00
5.2.2.1.1.5	TRANS. OTORGADAS A ENTIDADES PARAESTATALES NO EMPR. Y NO FINANCIERAS PARA MUEB., INMU. E INTANGIBLES	0.00	0.00
5.2.2.1.1.6	TRANS. OTORGADAS A ENTIDADES PARAESTATALES NO EMPRESARIALES Y NO FINANCIERAS PARA INVERSIÓN PÚBLICA	0.00	0.00
5.2.2.1.1.7	TRANS. OTORGADAS A ENTIDADES PARAESTATALES NO EMPR. Y NO FINA. PARA INV. FINA. Y OTRAS PROVISIONES	0.00	0.00
5.2.2.1.2	TRANSFERENCIAS OTORGADAS PARA ENTIDADES PARAESTATALES EMPRESARIALES Y NO FINANCIERAS	0.00	0.00
5.2.2.1.2.1	TRANS. OTORGADAS PARA ENTIDADES PARAESTATALES EMPRESARIALES Y NO FINANCIERAS PARA SERVICIOS PERSONAL	0.00	0.00
5.2.2.1.2.2	TRANS. OTORGADAS PARA ENTIDADES PARAESTATALES EMPR. Y NO FINANCIERAS PARA MATERIALES Y SUMINISTROS	0.00	0.00

CARRETERAS DE CUOTA PUEBLA

NOTAS AL ESTADO DE ACTIVIDADES
Al 31 de Marzo de 2022
(Cifras en pesos)

5.2.2.1.2.3	TRANS. OTORGADAS PARA ENTIDADES PARAESTATALES EMPRESARIALES Y NO FINANCIERAS PARA SERVICIOS GRAL.	0.00	0.00
5.2.2.1.2.4	TRANS. OTORGADAS PARA ENTIDADES PARAESTATALES EMPR. Y NO FINA. PARA TRANS, ASIG, SUB Y OTRAS AYUDAS	0.00	0.00
5.2.2.1.2.5	TRANS. OTORGADAS PARA ENTIDADES PARAESTATALES EMPR. Y NO FINA. PARA MUEBLES, INMUEBLES E INTANGIBLES	0.00	0.00
5.2.2.1.2.6	TRANS. OTORGADAS PARA ENTIDADES PARAESTATALES EMPRESARIALES Y NO FINANCIERAS PARA INVERSIÓN PÚBLICA	0.00	0.00
5.2.2.1.2.7	TRANS. OTORGADAS PARA ENTIDADES PARAESTATALES EMPR. Y NO FINA. PARA INV. FINA. Y OTRAS PROV.	0.00	0.00
5.2.2.1.3	TRANSFERENCIAS OTORGADAS PARA INSTITUCIONES PARAESTATALES PÚBLICAS FINANCIERAS	0.00	0.00
5.2.2.1.3.1	TRANSFERENCIAS OTORGADAS PARA INSTITUCIONES PARAESTATALES PÚBLICAS FINANCIERAS	0.00	0.00
5.2.2.2	TRANSFERENCIAS A ENTIDADES FEDERATIVAS Y MUNICIPIOS	0.00	0.00
5.2.2.2.1	PROGRAMA PARA EL FORTALECIMIENTO PARA LA SEGURIDAD (FORTASEG)	0.00	0.00
5.2.2.2.2	TRANSFERENCIAS PARA LA INFRAESTRUCTURA	0.00	0.00
5.2.2.2.3	OTRAS TRANSFERENCIAS	0.00	0.00
5.2.2.2.4	TRANSFERENCIAS A FIDEICOMISOS DE ENTIDADES FEDERATIVAS Y MUNICIPIOS	0.00	0.00
5.2.3	SUBSIDIOS Y SUBVENCIONES	0.00	0.00
5.2.3.1	SUBSIDIOS	0.00	0.00
5.2.3.1.1	SUBSIDIOS A LA PRODUCCIÓN	0.00	0.00
5.2.3.1.1.1	SUBSIDIOS A PROYECTOS PRODUCTIVOS PARA EL SECTOR PRIMARIO	0.00	0.00
5.2.3.1.1.2	OTROS SUBSIDIOS A LA PRODUCCIÓN	0.00	0.00
5.2.3.1.2	SUBSIDIOS A LA DISTRIBUCIÓN	0.00	0.00
5.2.3.1.2.1	FOMENTO A PROYECTOS DE COMERCIALIZACIÓN Y DISTRIBUCIÓN	0.00	0.00
5.2.3.1.3	SUBSIDIOS A LA INVERSIÓN	0.00	0.00
5.2.3.1.3.1	SUBSIDIO A LA INVERSIÓN ECONÓMICA EN EL ESTADO	0.00	0.00
5.2.3.1.3.2	SUBSIDIO A LA ACTIVIDAD TURÍSTICA EN EL ESTADO	0.00	0.00
5.2.3.1.3.3	OTROS SUBSIDIOS A LA INVERSIÓN	0.00	0.00
5.2.3.1.4	SUBSIDIOS A LA PRESTACIÓN DE SERVICIOS PÚBLICOS	0.00	0.00
5.2.3.1.4.1	SUBSIDIOS A LA PRESTACIÓN DE SERVICIOS PÚBLICOS	0.00	0.00
5.2.3.1.5	SUBSIDIOS PARA CUBRIR DIFERENCIALES DE TASA DE INTERÉS	0.00	0.00
5.2.3.1.5.1	SUBSIDIOS PARA CUBRIR DIFERENCIALES DE TASA DE INTERÉS	0.00	0.00
5.2.3.1.6	SUBSIDIOS A LA VIVIENDA	0.00	0.00
5.2.3.1.6.1	SUBSIDIOS A LA VIVIENDA	0.00	0.00
5.2.3.1.8	SUBSIDIOS A ENTIDADES FEDERATIVAS Y MUNICIPIOS	0.00	0.00
5.2.3.1.8.1	SUBSIDIOS A MUNICIPIOS	0.00	0.00
5.2.3.1.8.2	SUBSIDIOS A MUNICIPIOS PARA INVERSIÓN	0.00	0.00

CARRETERAS DE CUOTA PUEBLA

NOTAS AL ESTADO DE ACTIVIDADES
Al 31 de Marzo de 2022
(Cifras en pesos)

5.2.3.1.8.3	PÚBLICA CON PARI PASSU SUBSIDIOS A MUNICIPIOS PARA SERVICIOS PÚBLICOS CON PARI PASSU	0.00	0.00
5.2.3.1.8.4	SUBSIDIOS A MUNICIPIOS PARA INVERSIÓN PÚBLICA	0.00	0.00
5.2.3.1.9	OTROS SUBSIDIOS	0.00	0.00
5.2.3.1.9.1	OTROS SUBSIDIOS	0.00	0.00
5.2.3.2	SUBVENCIONES	0.00	0.00
5.2.3.2.7	SUBVENCIONES AL CONSUMO	0.00	0.00
5.2.3.2.7.1	SUBVENCIONES AL CONSUMO	0.00	0.00
5.2.4	AYUDAS SOCIALES	0.00	0.00
5.2.4.1	AYUDAS SOCIALES A PERSONAS	0.00	0.00
5.2.4.1.1	AYUDA A PRELIBERADOS Y MENORES INFRACTORES	0.00	0.00
5.2.4.1.2	AYUDA PARA GASTOS POR SERVICIOS DE TRASLADO DE PERSONAS	0.00	0.00
5.2.4.1.3	AYUDAS EN MATERIA DE SALUD	0.00	0.00
5.2.4.1.4	AYUDAS EN MATERIA DE MIGRACIÓN	0.00	0.00
5.2.4.1.5	AYUDAS EN MATERIA DE BIENESTAR	0.00	0.00
5.2.4.1.6	AYUDAS EN MATERIA DE ALIMENTACIÓN	0.00	0.00
5.2.4.1.7	AYUDAS EN MATERIA DE FORMACIÓN EDUCATIVA Y CULTURAL	0.00	0.00
5.2.4.1.8	AYUDA EN MATERIA DE DESARROLLO TERRITORIAL Y URBANO	0.00	0.00
5.2.4.1.9	OTRAS AYUDAS	0.00	0.00
5.2.4.2	BECAS	0.00	0.00
5.2.4.2.1	AYUDAS PARA CAPACITACIÓN Y BECAS	0.00	0.00
5.2.4.2.2	AYUDAS A PROYECTOS CULTURALES Y ARTÍSTICOS	0.00	0.00
5.2.4.3	AYUDAS SOCIALES A INSTITUCIONES	0.00	0.00
5.2.4.3.3	AYUDAS SOCIALES A INSTITUCIONES DE ENSEÑANZA	0.00	0.00
5.2.4.3.3.1	AYUDAS SOCIALES A INSTITUCIONES DE ENSEÑANZA	0.00	0.00
5.2.4.3.4	AYUDAS SOCIALES A ACTIVIDADES CIENTÍFICAS O ACADÉMICAS	0.00	0.00
5.2.4.3.4.1	APOYOS A ACTIVIDADES ACADÉMICAS O CIENTÍFICAS, AL DESARROLLO TECNOLÓGICO Y LA INNOVACIÓN	0.00	0.00
5.2.4.3.4.2	APOYOS PARA LA INVESTIGACIÓN Y CONSERVACIÓN DEL PATRIMONIO CULTURAL	0.00	0.00
5.2.4.3.5	AYUDAS SOCIALES A INSTITUCIONES SIN FINES DE LUCRO	0.00	0.00
5.2.4.3.5.1	AYUDAS SOCIALES A INSTITUCIONES CULTURALES SIN FINES DE LUCRO	0.00	0.00
5.2.4.3.5.2	AYUDAS SOCIALES A INSTITUCIONES DEPORTIVAS SIN FINES DE LUCRO	0.00	0.00
5.2.4.3.5.3	AYUDAS SOCIALES A INSTITUCIONES EDUCATIVAS SIN FINES DE LUCRO	0.00	0.00
5.2.4.3.5.4	AYUDAS SOCIALES A INSTITUCIONES DE SALUD SIN FINES DE LUCRO	0.00	0.00
5.2.4.3.5.5	AYUDAS SOCIALES A OTRAS INSTITUCIONES SIN FINES DE LUCRO NO COMPRENDIDAS EN LAS ANTERIORES	0.00	0.00
5.2.4.3.6	AYUDAS SOCIALES A COOPERATIVAS	0.00	0.00
5.2.4.3.6.1	AYUDAS SOCIALES A COOPERATIVAS	0.00	0.00
5.2.4.3.7	AYUDAS SOCIALES A ENTIDADES DE INTERÉS PÚBLICO	0.00	0.00

CARRETERAS DE CUOTA PUEBLA

NOTAS AL ESTADO DE ACTIVIDADES
Al 31 de Marzo de 2022
(Cifras en pesos)

5.2.4.3.7.1	AYUDAS SOCIALES A ENTIDADES DE INTERÉS PÚBLICO	0.00	0.00
5.2.4.4	AYUDAS SOCIALES POR DESASTRES NATURALES Y OTROS SINIESTROS	0.00	0.00
5.2.4.4.1	AYUDAS POR DESASTRES NATURALES	0.00	0.00
5.2.4.4.2	AYUDAS POR OTROS SINIESTROS	0.00	0.00
5.2.5	PENSIONES Y JUBILACIONES	0.00	0.00
5.2.5.1	PENSIONES	0.00	0.00
5.2.5.1.1	PENSIONES	0.00	0.00
5.2.5.2	JUBILACIONES	0.00	0.00
5.2.5.2.1	JUBILACIONES	0.00	0.00
5.2.5.9	OTRAS PENSIONES Y JUBILACIONES	0.00	0.00
5.2.5.9.1	OTRAS PENSIONES Y JUBILACIONES	0.00	0.00
5.2.6	TRANSFERENCIAS A FIDEICOMISOS, MANDATOS Y CONTRATOS ANÁLOGOS	0.00	0.00
5.2.6.1	TRANSFERENCIAS A FIDEICOMISOS, MANDATOS Y CONTRATOS ANÁLOGOS AL GOBIERNO	0.00	0.00
5.2.6.1.1	EJECUTIVO	0.00	0.00
5.2.6.1.1.1	EJECUTIVO	0.00	0.00
5.2.6.1.2	LEGISLATIVO	0.00	0.00
5.2.6.1.2.1	LEGISLATIVO	0.00	0.00
5.2.6.1.3	JUDICIAL	0.00	0.00
5.2.6.1.3.1	JUDICIAL	0.00	0.00
5.2.6.2	TRANSFERENCIAS A FIDEICOMISOS, MANDATOS Y CONTRATOS ANÁLOGOS A ENTIDADES PARAESTATALES	0.00	0.00
5.2.6.2.1	NO EMPRESARIALES Y NO FINANCIERAS	0.00	0.00
5.2.6.2.1.1	NO EMPRESARIALES Y NO FINANCIERAS	0.00	0.00
5.2.6.2.2	EMPRESARIALES Y NO FINANCIERAS	0.00	0.00
5.2.6.2.2.1	EMPRESARIALES Y NO FINANCIERAS	0.00	0.00
5.2.6.2.3	TRANSFERENCIAS A FIDEICOMISOS DE INSTITUCIONES PÚBLICAS FINANCIERAS	0.00	0.00
5.2.6.2.3.1	TRANSFERENCIAS A FIDEICOMISOS DE INSTITUCIONES PÚBLICAS FINANCIERAS	0.00	0.00
5.2.6.2.4	OTRAS TRANSFERENCIAS A FIDEICOMISOS	0.00	0.00
5.2.6.2.4.1	OTRAS TRANSFERENCIAS A FIDEICOMISOS	0.00	0.00
5.2.7	TRANSFERENCIAS A LA SEGURIDAD SOCIAL	0.00	0.00
5.2.7.1	TRANSFERENCIAS POR OBLIGACIONES DE LEY	0.00	0.00
5.2.7.1.1	TRANSFERENCIAS POR OBLIGACIONES DE LEY	0.00	0.00
5.2.8	DONATIVOS	0.00	0.00
5.2.8.1	DONATIVOS A INSTITUCIONES SIN FINES DE LUCRO	0.00	0.00
5.2.8.1.1	DONATIVOS A INSTITUCIONES CULTURALES SIN FINES DE LUCRO	0.00	0.00
5.2.8.1.2	DONATIVOS A INSTITUCIONES DEPORTIVAS SIN FINES DE LUCRO	0.00	0.00
5.2.8.1.3	DONATIVOS A INSTITUCIONES EDUCATIVAS SIN FINES DE LUCRO	0.00	0.00
5.2.8.1.4	DONATIVOS A INSTITUCIONES DE SALUD SIN FINES DE LUCRO	0.00	0.00
5.2.8.1.5	DONATIVOS A OTRAS INSTITUCIONES SIN FINES DE LUCRO NO COMPRENDIDAS EN LAS ANTERIORES	0.00	0.00
5.2.8.2	DONATIVOS A ENTIDADES FEDERATIVAS Y MUNICIPIOS	0.00	0.00
5.2.8.2.1	DONATIVOS A ENTIDADES FEDERATIVAS Y MUNICIPIOS	0.00	0.00
5.2.8.3	DONATIVOS A FIDEICOMISOS, MANDATOS Y	0.00	0.00

CARRETERAS DE CUOTA PUEBLA

NOTAS AL ESTADO DE ACTIVIDADES

Al 31 de Marzo de 2022

(Cifras en pesos)

5.2.8.3.1	CONTRATOS ANÁLOGOS PRIVADOS DONATIVOS A FIDEICOMISOS, MANDATOS Y CONTRATOS ANÁLOGOS PRIVADOS	0.00	0.00
5.2.8.4	DONATIVOS A FIDEICOMISOS, MANDATOS Y CONTRATOS ANÁLOGOS ESTATALES	0.00	0.00
5.2.8.4.1	DONATIVOS A FIDEICOMISOS, MANDATOS Y CONTRATOS ANÁLOGOS ESTATALES	0.00	0.00
5.2.8.5	DONATIVOS INTERNACIONALES	0.00	0.00
5.2.8.5.1	DONATIVOS INTERNACIONALES	0.00	0.00
5.2.9	TRANSFERENCIAS AL EXTERIOR	0.00	0.00
5.2.9.1	TRANSFERENCIAS AL EXTERIOR A GOBIERNOS EXTRANJEROS Y ORGANISMOS INTERNACIONALES	0.00	0.00
5.2.9.1.1	TRANSFERENCIAS A GOBIERNOS EXTRANJEROS	0.00	0.00
5.2.9.1.1.1	TRANSFERENCIAS A GOBIERNOS EXTRANJEROS	0.00	0.00
5.2.9.1.2	TRANSFERENCIAS PARA ORGANISMOS INTERNACIONALES	0.00	0.00
5.2.9.1.2.1	TRANSFERENCIAS PARA ORGANISMOS INTERNACIONALES	0.00	0.00
5.2.9.2	TRANSFERENCIAS AL SECTOR PRIVADO EXTERNO	0.00	0.00
5.2.9.2.1	TRANSFERENCIAS AL SECTOR PRIVADO EXTERNO	0.00	0.00
5.3	PARTICIPACIONES Y APORTACIONES	0.00	0.00
5.3.1	PARTICIPACIONES	0.00	0.00
5.3.1.1	PARTICIPACIONES DE LA FEDERACIÓN A ENTIDADES FEDERATIVAS Y MUNICIPIOS	0.00	0.00
5.3.1.1.1	FONDO GENERAL DE PARTICIPACIONES	0.00	0.00
5.3.1.1.1.1	FONDO GENERAL DE PARTICIPACIONES	0.00	0.00
5.3.1.1.2	FONDO DE FOMENTO MUNICIPAL	0.00	0.00
5.3.1.1.2.1	FONDO DE FOMENTO MUNICIPAL	0.00	0.00
5.3.1.1.4	OTROS CONCEPTOS PARTICIPABLES DE LA FEDERACIÓN A ENTIDADES FEDERATIVAS	0.00	0.00
5.3.1.1.4.1	OTROS CONCEPTOS PARTICIPABLES DE LA FEDERACIÓN A ENTIDADES FEDERATIVAS	0.00	0.00
5.3.1.1.5	OTROS CONCEPTOS PARTICIPABLES DE LA FEDERACIÓN A MUNICIPIOS	0.00	0.00
5.3.1.1.5.1	OTROS CONCEPTOS PARTICIPABLES DE LA FEDERACIÓN A MUNICIPIOS	0.00	0.00
5.3.1.1.6	CONVENIOS DE COLABORACIÓN ADMINISTRATIVA	0.00	0.00
5.3.1.1.6.1	CONVENIOS DE COLABORACIÓN ADMINISTRATIVA	0.00	0.00
5.3.1.2	PARTICIPACIONES DE LAS ENTIDADES FEDERATIVAS A LOS MUNICIPIOS	0.00	0.00
5.3.1.2.1	PARTICIPACIONES A MUNICIPIOS	0.00	0.00
5.3.1.2.2	FONDO COMPENSATORIO A MUNICIPIOS	0.00	0.00
5.3.2	APORTACIONES	0.00	0.00
5.3.2.1	APORTACIONES DE LA FEDERACIÓN A ENTIDADES FEDERATIVAS Y MUNICIPIOS	0.00	0.00
5.3.2.1.1	APORTACIONES DE LA FEDERACIÓN A LAS ENTIDADES FEDERATIVAS	0.00	0.00
5.3.2.1.1.1	APORTACIONES DE LA FEDERACIÓN A LAS ENTIDADES FEDERATIVAS	0.00	0.00
5.3.2.1.2	APORTACIONES DE LA FEDERACIÓN A MUNICIPIOS	0.00	0.00
5.3.2.1.2.1	APORTACIONES DE LA FEDERACIÓN A MUNICIPIOS	0.00	0.00
5.3.2.1.4	APORTACIONES PREVISTAS EN LEYES Y DECRETOS AL SISTEMA DE PROTECCIÓN SOCIAL	0.00	0.00
5.3.2.1.4.1	APORTACIONES PREVISTAS EN LEYES Y DECRETOS AL SISTEMA DE PROTECCIÓN SOCIAL	0.00	0.00
5.3.2.1.5	APORTACIONES PREVISTAS EN LEYES Y	0.00	0.00

CARRETERAS DE CUOTA PUEBLA

NOTAS AL ESTADO DE ACTIVIDADES

Al 31 de Marzo de 2022

(Cifras en pesos)

	DECRETOS COMPENSATORIAS A ENTIDADES		
	FEDERATIVAS Y MUNICIPIOS		
5.3.2.1.5.1	APORTACIONES PREVISTAS EN LEYES Y DECRETOS COMPENSATORIAS A ENTIDADES FEDERATIVAS Y MUNICIPIOS	0.00	0.00
5.3.2.2	APORTACIONES DE LAS ENTIDADES FEDERATIVAS A LOS MUNICIPIOS	0.00	0.00
5.3.2.2.1	FONDO PARA LA INFRAESTRUCTURA SOCIAL MUNICIPAL	0.00	0.00
5.3.2.2.2	FONDO PARA EL FORTALECIMIENTO MUNICIPAL	0.00	0.00
5.3.3	CONVENIOS	0.00	0.00
5.3.3.1	CONVENIOS DE REASIGNACIÓN	0.00	0.00
5.3.3.1.1	CONVENIOS DE REASIGNACIÓN	0.00	0.00
5.3.3.2	CONVENIOS DE DESCENTRALIZACIÓN Y OTROS	0.00	0.00
5.3.3.2.2	CONVENIOS DE DESCENTRALIZACIÓN	0.00	0.00
5.3.3.2.2.1	CONVENIOS DE DESCENTRALIZACIÓN	0.00	0.00
5.3.3.2.3	OTROS CONVENIOS	0.00	0.00
5.3.3.2.3.1	OTROS CONVENIOS	0.00	0.00
5.4	INTERESES, COMISIONES Y OTROS GASTOS DE LA DEUDA PÚBLICA	0.00	0.00
5.4.1	INTERESES DE LA DEUDA PÚBLICA	0.00	0.00
5.4.1.1	INTERESES DE LA DEUDA PÚBLICA INTERNA	0.00	0.00
5.4.1.1.1	INTERESES DE LA DEUDA INTERNA CON INSTITUCIONES DE CRÉDITO	0.00	0.00
5.4.1.1.1.1	INTERESES DE LA DEUDA INTERNA CON INSTITUCIONES DE CRÉDITO	0.00	0.00
5.4.1.1.2	INTERESES DERIVADOS DE LA COLOCACIÓN DE TÍTULOS Y VALORES	0.00	0.00
5.4.1.1.2.1	INTERESES DERIVADOS DE LA COLOCACIÓN DE TÍTULOS Y VALORES	0.00	0.00
5.4.1.1.3	INTERESES POR ARRENDAMIENTOS FINANCIEROS NACIONALES	0.00	0.00
5.4.1.1.3.1	INTERESES POR ARRENDAMIENTOS FINANCIEROS NACIONALES	0.00	0.00
5.4.1.2	INTERESES DE LA DEUDA PÚBLICA EXTERNA	0.00	0.00
5.4.1.2.4	INTERESES DE LA DEUDA EXTERNA CON INSTITUCIONES DE CRÉDITO	0.00	0.00
5.4.1.2.4.1	INTERESES DE LA DEUDA EXTERNA CON INSTITUCIONES DE CRÉDITO	0.00	0.00
5.4.1.2.5	INTERESES DE LA DEUDA DE ORGANISMOS FINANCIEROS INTERNACIONALES	0.00	0.00
5.4.1.2.5.1	INTERESES DE LA DEUDA DE ORGANISMOS FINANCIEROS INTERNACIONALES	0.00	0.00
5.4.1.2.6	INTERESES DE LA DEUDA BILATERAL	0.00	0.00
5.4.1.2.6.1	INTERESES DE LA DEUDA BILATERAL	0.00	0.00
5.4.1.2.7	INTERESES DERIVADOS DE LA COLOCACIÓN DE TÍTULOS Y VALORES EN EL EXTERIOR	0.00	0.00
5.4.1.2.7.1	INTERESES DERIVADOS DE LA COLOCACIÓN DE TÍTULOS Y VALORES EN EL EXTERIOR	0.00	0.00
5.4.1.2.8	INTERESES POR ARRENDAMIENTOS FINANCIEROS INTERNACIONALES	0.00	0.00
5.4.1.2.8.1	INTERESES POR ARRENDAMIENTOS FINANCIEROS INTERNACIONALES	0.00	0.00
5.4.2	COMISIONES DE LA DEUDA PÚBLICA	0.00	0.00
5.4.2.1	COMISIONES DE LA DEUDA PÚBLICA INTERNA	0.00	0.00
5.4.2.1.1	COMISIONES DE LA DEUDA PÚBLICA INTERNA	0.00	0.00
5.4.2.2	COMISIONES DE LA DEUDA PÚBLICA EXTERNA	0.00	0.00
5.4.2.2.1	COMISIONES DE LA DEUDA PÚBLICA EXTERNA	0.00	0.00

CARRETERAS DE CUOTA PUEBLA

NOTAS AL ESTADO DE ACTIVIDADES
 Al 31 de Marzo de 2022
 (Cifras en pesos)


5.4.3	GASTOS DE LA DEUDA PÚBLICA	0.00	0.00
5.4.3.1	GASTOS DE LA DEUDA PÚBLICA INTERNA	0.00	0.00
5.4.3.1.1	GASTOS DE LA DEUDA PÚBLICA INTERNA	0.00	0.00
5.4.3.2	GASTOS DE LA DEUDA PÚBLICA EXTERNA	0.00	0.00
5.4.3.2.1	GASTOS DE LA DEUDA PÚBLICA EXTERNA	0.00	0.00
5.4.4	COSTO POR COBERTURAS	0.00	0.00
5.4.4.1	COSTO POR COBERTURAS	0.00	0.00
5.4.4.1.1	COSTOS POR COBERTURA DE LA DEUDA PÚBLICA INTERNA	0.00	0.00
5.4.4.1.1.1	COSTOS POR COBERTURA DE LA DEUDA PÚBLICA INTERNA	0.00	0.00
5.4.4.1.2	COSTOS POR COBERTURA DE LA DEUDA PÚBLICA EXTERNA	0.00	0.00
5.4.4.1.2.1	COSTOS POR COBERTURA DE LA DEUDA PÚBLICA EXTERNA	0.00	0.00
5.4.5	APOYOS FINANCIEROS	0.00	0.00
5.4.5.1	APOYOS FINANCIEROS A INTERMEDIARIOS	0.00	0.00
5.4.5.1.1	APOYOS FINANCIEROS A INTERMEDIARIOS	0.00	0.00
5.4.5.2	APOYO FINANCIEROS A AHORRADORES Y DEUDORES DEL SISTEMA FINANCIERO NACIONAL	0.00	0.00
5.4.5.2.1	APOYO FINANCIEROS A AHORRADORES Y DEUDORES DEL SISTEMA FINANCIERO NACIONAL	0.00	0.00
5.5	OTROS GASTOS Y PÉRDIDAS EXTRAORDINARIAS	380,146.76	0.27
5.5.1	ESTIMACIONES, DEPRECIACIONES, DETERIOROS, OBSOLESCENCIAS Y AMORTIZACIONES	380,146.76	0.27
5.5.1.1	ESTIMACIONES POR PÉRDIDAS O DETERIOROS DE ACTIVOS CIRCULANTES	0.00	0.00
5.5.1.2	ESTIMACIONES POR PÉRDIDAS O DETERIOROS DE ACTIVOS NO CIRCULANTES	0.00	0.00
5.5.1.3	DEPRECIACIÓN DE BIENES INMUEBLES	0.00	0.00
5.5.1.4	DEPRECIACIÓN DE INFRAESTRUCTURA	0.00	0.00
5.5.1.5	DEPRECIACIÓN DE BIENES MUEBLES	357,532.40	0.25
5.5.1.6	DETERIORO DE LOS ACTIVOS BIOLÓGICOS	0.00	0.00
5.5.1.7	AMORTIZACIÓN DE ACTIVOS INTANGIBLES	22,614.36	0.02
5.5.1.8	DISMINUCIÓN DE BIENES POR PÉRDIDA, OBSOLESCENCIA Y DETERIORO	0.00	0.00
5.5.2	PROVISIONES	0.00	0.00
5.5.2.1	PROVISIONES DE PASIVOS A CORTO PLAZO	0.00	0.00
5.5.2.2	PROVISIONES DE PASIVOS A LARGO PLAZO	0.00	0.00
5.5.3	DISMINUCIONES DE INVENTARIOS	0.00	0.00
5.5.3.1	DISMINUCIONES DE INVENTARIOS DE MERCANCÍAS PARA VENTA	0.00	0.00
5.5.3.2	DISMINUCIONES DE INVENTARIOS DE MERCANCÍAS TERMINADAS	0.00	0.00
5.5.3.3	DISMINUCIONES DE INVENTARIOS DE MERCANCÍAS EN PROCESO DE ELABORACIÓN	0.00	0.00
5.5.3.4	DISMINUCIONES DE INVENTARIOS DE MATERIAS PRIMAS, MATERIALES Y SUMINISTROS PARA PRODUCCIÓN	0.00	0.00
5.5.3.5	DISMINUCIONES DE ALMACÉN DE MATERIALES Y SUMINISTROS DE CONSUMO	0.00	0.00
5.5.4	AUMENTO POR INSUFICIENCIA DE ESTIMACIONES POR PÉRDIDA O DETERIORO U OBSOLESCENCIA	0.00	0.00
5.5.4.1	AUMENTO POR INSUFICIENCIA DE ESTIMACIONES POR PÉRDIDA O DETERIORO U OBSOLESCENCIA	0.00	0.00


CARRETERAS DE CUOTA PUEBLA

NOTAS AL ESTADO DE ACTIVIDADES
Al 31 de Marzo de 2022
(Cifras en pesos)

5.5.5	AUMENTO POR INSUFICIENCIA DE PROVISIONES	0.00	0.00
5.5.5.1	AUMENTO POR INSUFICIENCIA DE PROVISIONES	0.00	0.00
5.5.9	OTROS GASTOS	0.00	0.00
5.5.9.1	GASTOS DE EJERCICIOS ANTERIORES	0.00	0.00
5.5.9.2	PÉRDIDAS POR RESPONSABILIDADES	0.00	0.00
5.5.9.3	BONIFICACIONES Y DESCUENTOS OTORGADOS	0.00	0.00
5.5.9.4	DIFERENCIAS POR TIPO DE CAMBIO NEGATIVAS	0.00	0.00
5.5.9.5	DIFERENCIAS DE COTIZACIONES NEGATIVAS EN VALORES NEGOCIABLES	0.00	0.00
5.5.9.6	RESULTADO POR POSICIÓN MONETARIA	0.00	0.00
5.5.9.7	PÉRDIDAS POR PARTICIPACIÓN PATRIMONIAL	0.00	0.00
5.5.9.8	DIFERENCIAS POR REESTRUCTURACIÓN DE DEUDA PÚBLICA NEGATIVAS	0.00	0.00
5.5.9.9	OTROS GASTOS VARIOS	0.00	0.00
5.5.9.9.1	DIVIDENDOS Y RETIROS DE LAS CUASISOCIEDADES	0.00	0.00
5.6	INVERSIÓN PÚBLICA	0.00	0.00
5.6.1	INVERSIÓN PÚBLICA NO CAPITALIZABLE	0.00	0.00
5.6.1.1	CONSTRUCCIÓN EN BIENES NO CAPITALIZABLE	0.00	0.00
5.6.1.1.1	EDIFICACIÓN HABITACIONAL	0.00	0.00
5.6.1.1.2	EDIFICACIÓN NO HABITACIONAL	0.00	0.00
5.6.1.1.3	CONST. DE OBRAS PARA EL ABASTECIMIENTO DE AGUA, ELECTRICIDAD Y TELECOMUNICACIONES	0.00	0.00
5.6.1.1.4	DIVISIÓN DE TERRENOS Y CONSTRUCCIÓN DE OBRAS DE URBANIZACIÓN	0.00	0.00
5.6.1.1.5	CONSTRUCCIÓN DE VÍAS DE COMUNICACIÓN	0.00	0.00
5.6.1.1.6	OTRAS CONSTRUCCIONES DE INGENIERÍA CIVIL U OBRA PESADA	0.00	0.00
5.6.1.1.7	INSTALACIONES Y EQUIPOS EN CONSTRUCCIONES	0.00	0.00
5.6.1.1.9	TRABAJOS DE ACABADOS EN EDIFICACIONES Y OTROS TRABAJOS ESPECIALIZADOS	0.00	0.00
	TOTAL	141,431,988.10	100.00

Bajo protesta de decir verdad declaramos que los Estados Financieros y sus notas, son razonablemente correctos y son responsabilidad del emisor.


JUAN CARLOS MORENO VALLE ABDALA
DIRECTOR GENERAL


LUCILA MOLINA REYNOSO
DIRECTORA DE ADMINISTRACIÓN Y FINANZAS


ALINA MORENO SORIANO
JEFA DEL DEPARTAMENTO DE CONTABILIDAD

CARRETERAS DE CUOTA PUEBLA

NOTAS AL ESTADO DE VARIACIÓN EN LA HACIENDA PÚBLICA/PATRIMONIO
Al 31 de Marzo de 2022
(Cifras en pesos)


VPH-01 PATRIMONIO CONTRIBUIDO:


Cuenta	Nombre de la Cuenta	Saldo Inicial	Variación	Saldo Final	Tipo	Naturaleza
3.1.1	AFORTACIONES	0.00	0.00	0.00		
3.1.2	DONACIONES DE CAPITAL	274,588.23	0.00	274,588.23		
3.1.3	ACTUALIZACIÓN DE LA HACIENDA PÚBLICA/PATRIMONIO	0.00	0.00	0.00		
	TOTAL	274,588.23	0.00	274,588.23		

VPH-02 PATRIMONIO GENERADO:

Cuenta	Nombre de la Cuenta	Saldo Inicial	Variación	Saldo Final	Procedencia
3.2.1	RESULTADOS DEL EJERCICIO (AHORRO / DESAHORRO)	-42,079,541.71	80,013,785.57	37,934,243.86	
3.2.2	RESULTADOS DE EJERCICIOS ANTERIORES	3,943,556,516.89	-42,086,660.12	3,901,469,856.77	
3.2.3	REVALÚOS	0.00	0.00	0.00	
3.2.3.1	REVALÚO DE BIENES INMUEBLES	0.00	0.00	0.00	
3.2.3.2	REVALÚO DE BIENES MUEBLES	0.00	0.00	0.00	
3.2.3.3	REVALÚO DE BIENES INTANGIBLES	0.00	0.00	0.00	
3.2.3.9	OTROS REVALÚOS	0.00	0.00	0.00	
3.2.4	RESERVAS	0.00	0.00	0.00	
3.2.4.1	RESERVAS DE PATRIMONIO	0.00	0.00	0.00	
3.2.4.2	RESERVAS TERRITORIALES	0.00	0.00	0.00	
3.2.4.3	RESERVAS POR CONTINGENCIAS	0.00	0.00	0.00	
3.2.5	RECTIFICACIONES DE RESULTADOS DE EJERCICIOS ANTERIORES	0.00	0.00	0.00	
3.2.5.1	CAMBIOS EN POLÍTICAS CONTABLES	0.00	0.00	0.00	
3.2.5.2	CAMBIOS POR ERRORES CONTABLES	0.00	0.00	0.00	
	TOTAL	3,901,476,975.18	37,927,125.45	3,939,404,100.63	

Bajo protesta de decir verdad declaramos que los Estados Financieros y sus notas, son razonablemente correctos y son responsabilidad del emisor.


JUAN CARLOS MORENO VALLE ABDALA
DIRECTOR GENERAL


LUCILA MOLINA REYNOSO
DIRECTORA DE ADMINISTRACIÓN Y FINANZAS


ALINA MORENO SORIANO
JEFA DEL DEPARTAMENTO DE CONTABILIDAD

CARRETERAS DE CUOTA PUEBLA

NOTAS AL ESTADO DE FLUJOS DE EFECTIVO

Al 31 de Marzo de 2022

(Cifras en pesos)

EFE-01 FLUJO DE EFECTIVO:

Concepto	2022	2021
1.1.1.1 EFECTIVO	0.00	0.00
1.1.1.2 BANCOS/TESORERÍA	59,327,346.57	95,081,455.99
1.1.1.3 BANCOS/DEPENDENCIAS Y OTROS	0.00	0.00
1.1.1.4 INVERSIONES TEMPORALES (HASTA 3 MESES)	33,485,433.39	33,485,433.39
1.1.1.5 FONDOS CON AFECTACIÓN ESPECÍFICA	0.00	0.00
1.1.1.6 DEPÓSITOS DE FONDOS DE TERCEROS EN GARANTÍA Y/O ADMINISTRACIÓN	0.00	0.00
1.1.1.9 OTROS EFECTIVOS Y EQUIVALENTES	0.00	0.00
1.1.1 TOTAL	92,812,779.96	128,566,889.38

EFE-02 APLICACIÓN DE EFECTIVO POR ACTIVIDADES DE INVERSIÓN:

Concepto	Adquisición	Pagos
1.2.3 BIENES INMUEBLES, INFRAESTRUCTURA Y CONSTRUCCIONES EN PROCESO	0.00	0.00
1.2.3.1 TERRENOS	0.00	0.00
1.2.3.2 VIVIENDAS	0.00	0.00
1.2.3.3 EDIFICIOS NO HABITACIONALES	0.00	0.00
1.2.3.4 INFRAESTRUCTURA	0.00	0.00
1.2.3.5 CONSTRUCCIONES EN PROCESO EN BIENES DE DOMINIO PÚBLICO	0.00	0.00
1.2.3.6 CONSTRUCCIONES EN PROCESO EN BIENES PROPIOS	0.00	0.00
1.2.3.9 OTROS BIENES INMUEBLES	0.00	0.00
1.2.4 BIENES MUEBLES	0.00	0.00
1.2.4.1 MOBILIARIO Y EQUIPO DE ADMINISTRACIÓN	0.00	0.00
1.2.4.2 MOBILIARIO Y EQUIPO EDUCACIONAL Y RECREATIVO	0.00	0.00
1.2.4.3 EQUIPO E INSTRUMENTAL MÉDICO Y DE LABORATORIO	0.00	0.00
1.2.4.4 VEHÍCULOS Y EQUIPO DE TRANSPORTE	0.00	0.00
1.2.4.5 EQUIPO DE DEFENSA Y SEGURIDAD	0.00	0.00
1.2.4.6 MAQUINARIA, OTROS EQUIPOS Y HERRAMIENTAS	0.00	0.00
1.2.4.7 COLECCIONES, OBRAS DE ARTE Y OBJETOS VALIOSOS	0.00	0.00
1.2.4.8 ACTIVOS BIOLÓGICOS	0.00	0.00
1.2.5 ACTIVOS INTANGIBLES	0.00	0.00
1.2.5.1 SOFTWARE	0.00	0.00
1.2.5.2 PATENTES, MARCAS Y DERECHOS	0.00	0.00
1.2.5.3 CONCESIONES Y FRANQUICIAS	0.00	0.00
1.2.5.4 LICENCIAS	0.00	0.00
1.2.5.9 OTROS ACTIVOS INTANGIBLES	0.00	0.00
TOTAL DE APLICACIÓN DE EFECTIVO POR ACTIVIDADES DE INVERSIÓN	0.00	0.00

CARRETERAS DE CUOTA PUEBLA

NOTAS AL ESTADO DE FLUJOS DE EFECTIVO

Al 31 de Marzo de 2022


(Cifras en pesos)


EFE-03 CONCILIACIÓN DE LOS FLUJOS DE EFECTIVO NETOS DE LAS ACTIVIDADES DE OPERACIÓN:

Concepto	2022	2021
3.2.1 RESULTADOS DEL EJERCICIO (AHORRO / DESAHORRO)	37,934,243.86	-42,079,541.71
(+) MOVIMIENTOS DE PARTIDAS QUE NO AFECTAN AL EFECTIVO	48,104,067.95	87,830,936.73
5.4 INTERESES, COMISIONES Y OTROS GASTOS DE LA DEUDA PÚBLICA	0.00	0.00
5.5 OTROS GASTOS Y PÉRDIDAS EXTRAORDINARIAS	380,146.76	2,139,003.50
5.6 INVERSIÓN PÚBLICA	0.00	0.00
2.1.1 INCREMENTOS EN CUENTAS POR PAGAR DE ACTIVIDADES DE OPERACIÓN	47,723,921.19	85,691,933.23
(-) MOVIMIENTOS DE PARTIDAS QUE NO AFECTAN AL EFECTIVO	37,744,657.84	778,723.18
4.x INGRESOS DE OPERACIÓN NO PRESUPUESTARIOS	0.00	19.89
1x,5x GASTOS DE OPERACIÓN NO CONTABLES	388,687.45	778,703.29
1.1.2 INCREMENTOS EN CUENTAS POR COBRAR DE ACTIVIDADES DE OPERACIÓN	37,355,970.39	0.00
(=) FLUJOS DE EFECTIVO NETOS DE LAS ACTIVIDADES DE OPERACIÓN	48,293,653.97	44,972,671.84

Bajo protesta de decir verdad declaramos que los Estados Financieros y sus notas, son razonablemente correctos y son responsabilidad del emisor.


 JUAN CARLOS MORENO VALLE ABDALA
 DIRECTOR GENERAL


 LUCILA MOLINA REYNOSO
 DIRECTORA DE ADMINISTRACIÓN Y FINANZAS


 ALINA MORENO SORIANO
 JEFA DEL DEPARTAMENTO DE CONTABILIDAD

CARRETERAS DE CUOTA PUEBLA

CONCILIACIÓN

Correspondiente Del 1 de Enero al 31 de Marzo de 2022
(Cifras en pesos)

CONCILIACIÓN ENTRE LOS INGRESOS PRESUPUESTARIOS Y CONTABLES:

	1. Total de Ingresos Presupuestarios	179,366,231.96
	2. Más ingresos contables no presupuestarios	0.00
2.1	INGRESOS FINANCIEROS	0.00
2.2	INCREMENTO POR VARIACIÓN DE INVENTARIOS	0.00
2.3	DISMINUCIÓN DEL EXCESO DE ESTIMACIONES POR PÉRDIDA O DETERIORO U OBSOLESCENCIA	0.00
2.4	DISMINUCIÓN DEL EXCESO DE PROVISIONES	0.00
2.5	OTROS INGRESOS Y BENEFICIOS VARIOS	0.00
2.6	OTROS INGRESOS CONTABLES NO PRESUPUESTARIOS	0.00
	3. Menos ingresos presupuestarios no contables	0.00
3.1	APROVECHAMIENTOS PATRIMONIALES	0.00
3.2	INGRESOS DERIVADOS DE FINANCIAMIENTOS	0.00
3.3	OTROS INGRESOS PRESUPUESTARIOS NO CONTABLES	0.00
	4. Total de Ingresos Contables (4 = 1 + 2 - 3)	179,366,231.96

CARRETERAS DE CUOTA PUEBLA

CONCILIACIÓN

Correspondiente Del 1 de Enero al 31 de Marzo de 2022
(Cifras en pesos)

CONCILIACIÓN ENTRE LOS EGRESOS PRESUPUESTARIOS Y LOS GASTOS CONTABLES:

1.	Total de egresos presupuestarios	141,440,528.79
2.	Menos egresos presupuestarios no contables	667,374.38
2.1	MATERIAS PRIMAS Y MATERIALES DE PRODUCCIÓN Y COMERCIALIZACIÓN	0.00
2.2	MATERIALES Y SUMINISTROS	667,374.38
2.3	MOBILIARIO Y EQUIPO DE ADMINISTRACIÓN	0.00
2.4	MOBILIARIO Y EQUIPO EDUCACIONAL Y RECREATIVO	0.00
2.5	EQUIPO E INSTRUMENTAL MÉDICO Y DE LABORATORIO	0.00
2.6	VEHÍCULOS Y EQUIPO DE TRANSPORTE	0.00
2.7	EQUIPO DE DEFENSA Y SEGURIDAD	0.00
2.8	MAQUINARIA, OTROS EQUIPOS Y HERRAMIENTAS	0.00
2.9	ACTIVOS BIOLÓGICOS	0.00
2.10	BIENES INMUEBLES	0.00
2.11	ACTIVOS INTANGIBLES	0.00
2.12	OBRA PÚBLICA EN BIENES DE DOMINIO PÚBLICO	0.00
2.13	OBRA PÚBLICA	0.00
2.14	ACCIONES Y PARTICIPACIONES DE CAPITAL	0.00
2.15	COMPRA DE TÍTULOS Y VALORES	0.00
2.16	CONCESIÓN DE PRÉSTAMOS	0.00
2.17	INVERSIONES EN FIDEICOMISOS, MANDATOS Y OTROS ANÁLOGOS	0.00
2.18	PROVISIONES PARA CONTINGENCIAS Y OTRAS EROGACIONES ESPECIALES	0.00
2.19	AMORTIZACIÓN DE LA DEUDA PÚBLICA	0.00
2.20	ADEUDOS DE EJERCICIOS FISCALES ANTERIORES (ADEFAS)	0.00
2.21	OTROS EGRESOS PRESUPUESTARIOS NO CONTABLES	0.00
3.	Más gastos contables no presupuestarios	658,833.69
3.1	ESTIMACIONES, DEPRECIACIONES, DETERIOROS, OBSOLESCENCIAS Y AMORTIZACIONES	380,146.76
3.2	PROVISIONES	0.00
3.3	DISMINUCIONES DE INVENTARIOS	0.00
3.4	AUMENTO POR INSUFICIENCIA DE ESTIMACIONES POR PÉRDIDA O DETERIORO U OBSOLESCENCIA	0.00
3.5	AUMENTO POR INSUFICIENCIA DE PROVISIONES	0.00
3.6	OTROS GASTOS	0.00
3.7	OTROS GASTOS CONTABLES NO PRESUPUESTARIOS	278,686.93
4.	Total de Gastos Contables (4 = 1 - 2 + 3)	141,431,988.10

CARRETERAS DE CUOTA PUEBLA

CONCILIACIÓN
Correspondiente Del 1 de Enero al 31 de Marzo de 2022
(Cifras en pesos)

Bajo protesta de decir verdad declaramos que los Estados Financieros y sus notas,
son razonablemente correctos y son responsabilidad del emisor.



JUAN CARLOS MORENO VALLE ABDALA
DIRECTOR GENERAL



LUCILA MOLINA REYNOSO
DIRECTORA DE ADMINISTRACIÓN Y FINANZAS



ALINA MORENO SORIANO
JEFA DEL DEPARTAMENTO DE CONTABILIDAD

CARRETERAS DE CUOTA PUEBLA

NOTAS DE MEMORIA
Al 31 de Marzo de 2022
(Cifras en pesos)

MEM-01 CUENTAS DE ORDEN CONTABLES:

Cuenta	Nombre de la Cuenta	Saldo Inicial	Cargo	Abono	Saldo Final
7	CUENTAS DE ORDEN CONTABLES	0.00	0.00	0.00	0.00 (d)
7.1	VALORES	0.00	0.00	0.00	0.00 (d)
7.1.1	VALORES EN CUSTODIA	2,500,000.00	0.00	0.00	2,500,000.00 (d)
7.1.1.2	CUSTODIA DE VALORES	2,500,000.00	0.00	0.00	2,500,000.00 (a)
7.1.1.3	INSTRUMENTOS DE CRÉDITO PRESTADOS A FORMADORES DE MERCADO	0.00	0.00	0.00	0.00 (d)
7.1.1.4	PRÉSTAMO DE INSTRUMENTOS DE CRÉDITO A FORMADORES DE MERCADO Y SU GARANTÍA	0.00	0.00	0.00	0.00 (a)
7.1.1.5	INSTRUMENTOS DE CRÉDITO RECIBIDOS EN GARANTÍA DE LOS FORMADORES DE MERCADO	0.00	0.00	0.00	0.00 (d)
7.1.1.6	GARANTÍA DE CRÉDITOS RECIBIDOS DE LOS FORMADORES DE MERCADO	0.00	0.00	0.00	0.00 (a)
7.2	EMISIÓN DE OBLIGACIONES	0.00	0.00	0.00	0.00 (d)
7.2.1	AUTORIZACIÓN PARA LA EMISIÓN DE BONOS, TÍTULOS Y VALORES DE LA DEUDA PÚBLICA INTERNA	0.00	0.00	0.00	0.00 (d)
7.2.2	AUTORIZACIÓN PARA LA EMISIÓN DE BONOS, TÍTULOS Y VALORES DE LA DEUDA PÚBLICA EXTERNA	0.00	0.00	0.00	0.00 (d)
7.2.3	EMISIONES AUTORIZADAS DE LA DEUDA PÚBLICA INTERNA Y EXTERNA	0.00	0.00	0.00	0.00 (a)
7.2.4	SUSCRIPCIÓN DE CONTRATOS DE PRÉSTAMOS Y OTRAS OBLIGACIONES DE LA DEUDA PÚBLICA INTERNA	0.00	0.00	0.00	0.00 (d)
7.2.5	SUSCRIPCIÓN DE CONTRATOS DE PRÉSTAMOS Y OTRAS OBLIGACIONES DE LA DEUDA PÚBLICA EXTERNA	0.00	0.00	0.00	0.00 (d)
7.2.6	CONTRATOS DE PRÉSTAMOS Y OTRAS OBLIGACIONES DE LA DEUDA PÚBLICA INTERNA Y EXTERNA	0.00	0.00	0.00	0.00 (a)
7.3	AVALES Y GARANTÍAS	0.00	0.00	0.00	0.00 (d)
7.3.1	AVALES AUTORIZADOS	0.00	0.00	0.00	0.00 (d)
7.3.2	AVALES FIRMADOS	0.00	0.00	0.00	0.00 (a)
7.3.3	FIANZAS Y GARANTÍAS RECIBIDAS POR DEUDAS A COBRAR	0.00	0.00	0.00	0.00 (d)
7.3.4	FIANZAS Y GARANTÍAS RECIBIDAS	0.00	0.00	0.00	0.00 (a)
7.3.5	FIANZAS OTORGADAS PARA RESPALDAR OBLIGACIONES NO FISCALES DEL GOBIERNO	0.00	0.00	0.00	0.00 (d)
7.3.6	FIANZAS OTORGADAS DEL GOBIERNO PARA RESPALDAR OBLIGACIONES NO FISCALES	0.00	0.00	0.00	0.00 (a)
7.4	JUICIOS	0.00	0.00	0.00	0.00 (d)
7.4.1	DEMANDAS JUDICIALES EN PROCESO DE RESOLUCIÓN	0.00	0.00	0.00	0.00 (d)
7.4.2	RESOLUCIÓN DE DEMANDAS EN PROCESO JUDICIAL	0.00	0.00	0.00	0.00 (a)
7.5	INVERSIÓN MEDIANTE PROYECTOS PARA PRESTACIÓN DE SERVICIOS (PPS) Y SIMILARES	0.00	0.00	0.00	0.00 (d)
7.5.1	CONTRATOS, PARA INVERSIÓN MEDIANTE PROYECTOS PARA PRESTACIÓN DE SERVICIOS (PPS) Y SIMILARES	0.00	0.00	0.00	0.00 (d)
7.5.2	INVERSIÓN PÚBLICA CONTRATADA MEDIANTE PROYECTOS PARA PRESTACIÓN DE SERVICIOS (PPS) Y SIMILARES	0.00	0.00	0.00	0.00 (a)
7.6	BIENES EN CONCESIONADOS O EN COMODATO	0.00	0.00	0.00	0.00 (d)
7.6.1	BIENES BAJO CONTRATO EN CONCESIÓN	0.00	0.00	0.00	0.00 (d)
7.6.2	CONTRATO DE CONCESIÓN POR BIENES	0.00	0.00	0.00	0.00 (a)

CARRETERAS DE CUOTA PUEBLA


NOTAS DE MEMORIA
Al 31 de Marzo de 2022
(Cifras en pesos)


7.6.3	BIENES BAJO CONTRATO EN COMODATO	0.00	0.00	0.00	0.00 (d)
7.6.4	CONTRATO DE COMODATO POR BIENES	0.00	0.00	0.00	0.00 (a)
7.7	OTRAS CUENTAS DE ORDEN	0.00	0.00	0.00	0.00 (d)
7.7.1	OTRAS CUENTAS DE ORDEN	0.00	0.00	0.00	0.00 (d)
7.X	BIENES ARQUEOLÓGICOS, ARTÍSTICOS E HISTÓRICOS	0.00	0.00	0.00	0.00 (d)
7.X.1	BIENES ARQUEOLÓGICOS EN CUSTODIA	0.00	0.00	0.00	0.00 (d)
7.X.2	CUSTODIA DE BIENES ARQUEOLÓGICOS	0.00	0.00	0.00	0.00 (a)
7.X.3	BIENES ARTÍSTICOS EN CUSTODIA	0.00	0.00	0.00	0.00 (d)
7.X.4	CUSTODIA DE BIENES ARTÍSTICOS	0.00	0.00	0.00	0.00 (a)
7.X.5	BIENES HISTÓRICOS EN CUSTODIA	0.00	0.00	0.00	0.00 (d)
7.X.6	CUSTODIA DE BIENES HISTÓRICOS	0.00	0.00	0.00	0.00 (a)


MEM-02 CUENTAS DE ORDEN PRESUPUESTARIAS:

Cuenta	Nombre de la Cuenta	Saldo Inicial	Cargo	Abono	Saldo Final
8	CUENTAS DE ORDEN PRESUPUESTARIAS	0.00	2,934,621,765.23	2,934,621,765.23	0.00 (a)
8.1	LEY DE INGRESOS	0.00	1,341,122,777.00	1,341,122,777.00	0.00 (a)
8.1.1	LEY DE INGRESOS ESTIMADA	0.00	1,013,199,038.00	0.00	1,013,199,038.00 (d)
8.1.2	LEY DE INGRESOS POR EJECUTAR	0.00	179,366,231.96	1,019,746,283.47	840,380,051.51 (a)
8.1.3	MODIFICACIONES A LA LEY DE INGRESOS ESTIMADA	0.00	6,547,245.47	0.00	6,547,245.47 (d)
8.1.4	LEY DE INGRESOS DEVENGADA	0.00	142,010,261.57	179,366,231.96	37,355,970.39 (a)
8.1.5	LEY DE INGRESOS RECAUDADA	0.00	0.00	142,010,261.57	142,010,261.57 (a)
8.2	PRESUPUESTO DE EGRESOS	0.00	1,593,498,988.23	1,593,498,988.23	0.00 (d)
8.2.1	PRESUPUESTO DE EGRESOS APROBADO	0.00	0.00	1,013,199,038.00	1,013,199,038.00 (a)
8.2.2	PRESUPUESTO DE EGRESOS POR EJERCER	0.00	1,046,905,670.46	217,719,573.78	829,186,096.68 (d)
8.2.3	MODIFICACIONES AL PRESUPUESTO DE EGRESOS APROBADO	0.00	27,159,386.99	33,706,632.46	6,547,245.47 (a)
8.2.4	PRESUPUESTO DE EGRESOS COMPROMETIDO	0.00	190,560,186.79	141,440,528.79	49,119,658.00 (d)
8.2.5	PRESUPUESTO DE EGRESOS DEVENGADO	0.00	141,440,528.79	93,716,607.60	47,723,921.19 (d)
8.2.6	PRESUPUESTO DE EGRESOS EJERCIDO	0.00	93,716,607.60	93,716,607.60	0.00 (d)
8.2.7	PRESUPUESTO DE EGRESOS PAGADO	0.00	93,716,607.60	0.00	93,716,607.60 (d)

Bajo protesta de decir verdad declaramos que los Estados Financieros y sus notas, son razonablemente correctos y son responsabilidad del emisor.


 JUAN CARLOS MORENO VALLE ABDALA
 DIRECTOR GENERAL


 LUCILA MOLINA REYNOSO
 DIRECTORA DE ADMINISTRACIÓN Y FINANZAS


 ALINA MORENO SORIANO
 JEFA DEL DEPARTAMENTO DE CONTABILIDAD

CARRETERAS DE CUOTA PUEBLA

INDICADORES DE POSTURA FISCAL
Del 1 de Enero al 31 de Marzo de 2022
(Cifras en pesos)


Concepto	Estimado/ Aprobado	Devengado	Recaudado/ Pagado
I. Ingresos Presupuestarios (I = 1 + 2)	1,013,199,038.00	179,366,231.96	142,010,261.57
1. Ingresos del Gobierno de la Entidad Federativa o Municipio	0.00	0.00	0.00
2. Ingresos del Sector Paraestatal o Paramunicipal	1,013,199,038.00	179,366,231.96	142,010,261.57
II. Egresos Presupuestarios (II = 3 + 4)	1,013,199,038.00	141,440,528.79	93,716,607.60
3. Egresos del Gobierno de la Entidad Federativa o Municipio	0.00	0.00	0.00
4. Egresos del Sector Paraestatal o Paramunicipal	1,013,199,038.00	141,440,528.79	93,716,607.60
III. Balance presupuestario (Superávit o Déficit) (III = I - II)	0.00	37,925,703.17	48,293,653.97


Concepto	Estimado/ Aprobado	Devengado	Recaudado/ Pagado
III. Balance presupuestario (Superávit o Déficit)	0.00	37,925,703.17	48,293,653.97
IV. Intereses, Comisiones y Gastos de la Deuda	0.00	0.00	0.00
V. Balance Primario (Superávit o Déficit) (V = III - IV)	0.00	37,925,703.17	48,293,653.97

Concepto	Estimado/ Aprobado	Devengado	Recaudado/ Pagado
A. Financiamiento	0.00	0.00	0.00
B. Amortización de la deuda	0.00	0.00	0.00
C. Endeudamiento o desendeudamiento (C = A - B)	0.00	0.00	0.00

Bajo protesta de decir verdad declaramos que los Estados Financieros y sus notas, son razonablemente correctos y son responsabilidad del emisor.


JUAN CARLOS MORENO VALLE ABDALA
DIRECTOR GENERAL


LUCILA MOLINA REYNOSO
DIRECTORA DE ADMINISTRACIÓN Y FINANZAS


ALINA MORENO SORIANO
JEFA DEL DEPARTAMENTO DE CONTABILIDAD

NOTAS DE GESTIÓN ADMINISTRATIVA

1. Introducción

Las siguientes notas fueron elaboradas con la finalidad de que la información presentada, sea de mayor utilidad en el momento de la interpretación de los Estados Financieros y con apego a los postulados de Contabilidad Gubernamental.

a) Información Contable

Las cifras expresadas en los estados financieros se presentan en pesos y a dos decimales.

b) Información Presupuestaria

El Ejercicio del recurso se aplicó de acuerdo al presupuesto asignado a este Organismo por el Ejercicio Fiscal 2022.

2. Panorama Económico

Las operaciones realizadas por el Organismo se realizaron individualmente, ejecutando las actividades inherentes a sus funciones, con el remanente de ejercicios anteriores, recursos estatales, así como ingresos propios derivados de las contraprestaciones establecidas en las concesiones otorgadas.

3. Autorización e Historia

Carreteras de Cuota Puebla (CCP) es un Organismo Público Descentralizado del Gobierno del Estado de Puebla con personalidad jurídica y patrimonio propios, creado por Decreto el 17 de diciembre de 1999 para solucionar el problema de la deficiente infraestructura carretera, atención en el mantenimiento y conservación de la infraestructura disponible y modernizar el sistema carretero, con el objetivo fundamental de comunicar e integrar a las poblaciones aisladas con los principales centros de población, posibilitándoles el acceso a la modernidad. Con fecha 15 de noviembre de 2002, se publicó en el periódico Oficial del Estado de Puebla el Decreto del H. Congreso del Estado, por virtud del cual se reforman y adicionan diversas disposiciones del Decreto de Creación del Sistema Operador de Carreteras de Cuota, Artículo único, se reforman los Artículos 1, 2, 3 primer párrafo y las fracciones I, VII, IX y XIII, 4, 5, 6 y 12 primer párrafo, 13 fracciones II y IV, 14 fracción I, 19 fracción X y se adicionan los artículos 3 fracción XIV y último párrafo, 19 fracciones XI y XII, del Decreto que crea al Organismo Público Descentralizado "Carreteras de Cuota- Puebla".

Durante los siguientes años se han reformado y adicionado diversas disposiciones del Decreto de Creación, mismos que han sido publicadas en el Periódico Oficial del Estado de Puebla en las siguientes fechas: 12 de diciembre de 2011, 14 de diciembre de 2012, 10 de junio de 2014, 06 de marzo de 2015 y 31 de julio de 2018.

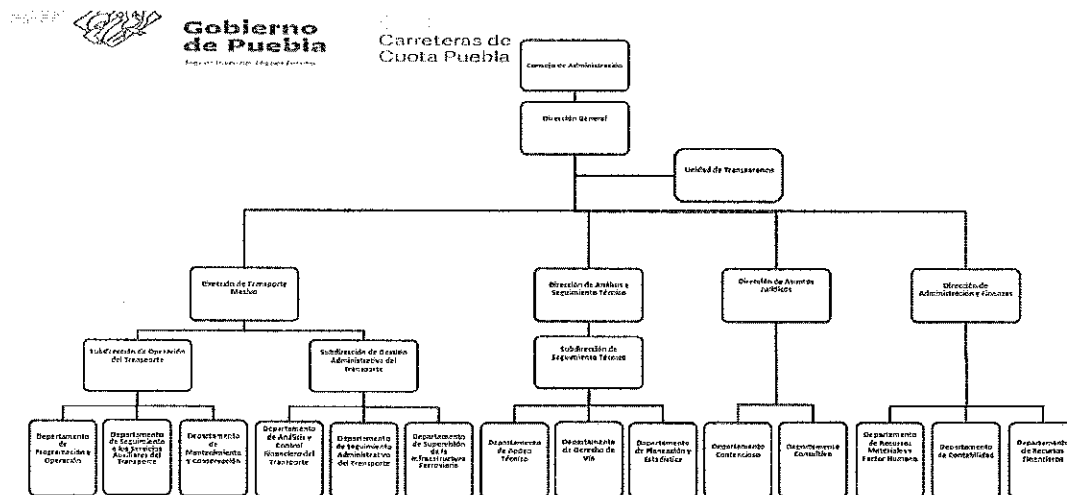
Con fecha 29 de mayo de 1995 el Gobierno del Estado de Puebla otorgó la concesión para la terminación del proyecto, construcción, operación explotación, conservación y mantenimiento de la autopista y sus servicios conexos con 43.5 kilómetros de longitud de la carretera Atlixco-San Marcos Actopan (Siglo XXI).

A partir del 07 de diciembre de 2012, Carreteras de Cuota-Puebla dejó de operar las carreteras Vía Atlixcáyotl (tramo Puebla-Atlixco), Virreyes-Teziutlán y Apizaco-Huauchinango (tramo Tlaxco-El Tejocotal) otorgando la concesión de las mismas (Paquete Carretero).

4. Organización y Objeto Social

La dirección y administración del Organismo está a cargo de un Consejo de Administración y un Director General. El Consejo de Administración es la máxima autoridad.

- a) El objeto social de Carreteras de Cuota-Puebla es la planeación, estudio, conservación administración operación y aprovechamiento de las carreteras e infraestructura de cuota que le hayan sido asignadas, concesionadas o encomendadas en cualquier forma o que formen parte de su patrimonio por cualquier concepto, así como cualquier otro servicio conexo que considere necesario para la creación y funcionamiento de las mismas, que le sea concesionado, delegado o encomendado en términos de las disposiciones legales aplicables.
- b) La principal actividad es la planeación, estudio, conservación, administración operación y prestación del Sistema de Transporte Público Masivo y sus servicios auxiliares o mediante el otorgamiento de concesiones, en los términos de la Ley de Transporte para el Estado de Puebla y las disposiciones legales aplicables. La operación, explotación y prestación del servicio público de transporte ferroviario de pasajeros en la modalidad de regular urbano y especial turístico.
- c) Ejercicio fiscal:
De enero a diciembre 2022.
- d) Régimen Jurídico:
Persona Morales con fines no lucrativos.
- e) Consideraciones Fiscales del ente:
 - Pago provisional mensual de retenciones de ISR por sueldos y salarios, honorarios y arrendamientos.
 - Pago del 3% sobre nómina.
- f) Estructura Organizacional Básica:



5. Bases de Preparación de los Estados Financieros

Los Estados Financieros han sido preparados con base en la Normatividad de los 11 Postulados Básicos de Contabilidad Gubernamental y la información se registró utilizando nuevas políticas contables; ya que en cumplimiento a la Ley General de Contabilidad Gubernamental se hicieron los registros de manera acumulativa.

Características del Sistema de Contabilidad Gubernamental (SCG)

Se sustituyó el Sistema Automatizado de Administración y Contabilidad Gubernamental SAACG.net proporcionado por el Instituto Técnico para las Haciendas INDETEC, por el Nuevo Sistema Armonizado de Rendición de Cuentas para Entes Públicos del Estado de Puebla, versión II.

6. Políticas de Contabilidad Significativas

a. Efectos de la Inflación en la Información Financiera

En apego a las políticas de eficiencia y austeridad aplicadas en las erogaciones con recursos públicos, se adquieren bienes y se contratan servicios absolutamente indispensables para el desarrollo de las actividades, alineados a los criterios de preciorcalidad, por lo que el poder adquisitivo no se ha visto disminuido y se presentan cifras solidas en los Estados Financieros Armonizados.

b. Efectivo y Equivalentes de Efectivo

El control de los recursos financieros se realiza a través de Instituciones Financieras, así como, la recepción de los ingresos propios de los recaudos de las líneas del servicio de RUTA.

c. Inversiones Financieras

El Organismo no cuenta con fondos de inversión financiera.

d. Instrumentos financieros derivados

El Organismo no realiza operaciones con este tipo de instrumentos bursátiles.

e. Bienes Muebles e Inmuebles

Se registran los bienes muebles, intangibles que son adquiridos en el periodo de acuerdo a las Reglas Especificas del Registro y Valoración del Patrimonio emitidas por la CONAC y los artículos que por el monto de adquisición no se consideran activos fijos, sin embargo, son susceptibles de controles internos.

f. Provisiones

Se realizan para el pago de los impuestos y contribuciones pendientes de pago del mes inmediato anterior, así como, de erogaciones pendientes de liquidar a proveedores del ejercicio inmediato anterior.

2.1.1.1 Servicios Personales por pagar a corto plazo

Cuenta	Concepto	Importe
2.1.1.1	Servicios Personales por pagar a corto plazo	\$156,016.43
2.1.1.1.4	Pasivo de aportaciones patronales ISSSTEP (26%) de la segunda quincena de marzo 2022.	\$ 156,016.43

g. Beneficios a los Empleados

Son los estipulados por la Secretaría de Planeación y Finanzas del Gobierno del Estado de Puebla, en lo que respecta a los periodos vacacionales, prestaciones de seguridad social, prima vacacional y gratificación de fin de año a la plantilla autorizada por el H. Consejo de Administración de este Organismo.

h. Patrimonio

Se aplican medidas de control interno para el correcto y responsable manejo de los recursos públicos con los que cuenta este Organismo, por lo que se han obtenido cifras positivas.

i. Reconocimiento de Ingresos

Se tiene comunicación constante con el área de ingresos de la Secretaría de Planeación y Finanzas con la finalidad de conciliar importes de cifras recaudadas por concepto de captación de derechos, así como, de una proyección de ingresos propios derivados de fideicomisos y de los contratos de recaudo de las líneas 1, 2 y 3 del servicio de RUTA.

j. Reconocimiento de Gastos

Todas las erogaciones se realizan conforme a lo establecido en la Ley de Adquisiciones, Arrendamientos y Servicios del Sector Público Estatal y el Manual de Normas y Lineamientos para el ejercicio del Presupuesto, recibidos bajo entera satisfacción y que cumplen con los criterios de uso eficiente de los recursos.

k. Reclasificaciones. Se deberán de revelar todos aquellos movimientos entre cuentas por efectos de cambios en los tipos de operaciones. Las reclasificaciones de meses anteriores se registran en el mes en el que se esté trabajando y que este no este cerrado ni entregado a los Entes Fiscalizadores.

l. Sistema y método de valuación de inventarios y costo de lo vendido: Los inventarios se evalúan a precios promedios y los costos se reconocen en el momento de la salida del almacén.

7. Posición en Moneda Extranjera y Protección por Riesgo Cambiario

El Organismo no realiza operaciones en Moneda Extranjera.

8. Reporte Analítico del Activo

Se muestra en el Estado Analítico del Activo respectivo las variaciones y/o aumento del activo, conforme a lo establecido por la CONAC. Los porcentajes de depreciación que se aplican a los bienes muebles e inmuebles de Carreteras de Cuota Puebla son las establecidas en las Reglas de Registro y Valoración del Patrimonio del Conac y en la Guía de vida Útil Estimada y Porcentajes de Depreciación

9. Fideicomisos, Mandatos y Análogos

Fideicomisos fondo de contingencias paquete carretero: con fecha 10 de septiembre de 2013, Carreteras de Cuota-Puebla realizó transferencia de recursos a CIBANCO S.A. (Fiduciario en los contratos de fideicomiso irrevocables, registrados con los números CIB/436, CIB/437 y CIB/438 celebrados con Promotora de Autopistas del Pacífico S.A. de C.V. en su carácter de fideicomitente y fideicomisario en primer lugar), con fecha 26 de abril de 2016 se sustituyó al fiduciario CIBANCO S.A., transfiriendo los recursos al fiduciario sustituto Banco INVEX S.A., con la finalidad de aportar los "fondos para contingencias derivadas de caso fortuito o fuerza mayor" en cumplimiento al numeral 2 de la Clausula Novena del Título de Concesión "Fondos del Paquete Carretero y Reparto de Excedentes" por un importe de \$33,485,433.39 distribuidos de la siguiente manera:

Nombre	Importe
Fideicomiso Viaducto Elevado Fid 2453 Cta: 16986	\$ 20,330.10
Fideicomiso Vía Atlixcáyotl Fid 2746 Cta: 18101	\$20,826,083.68
Fideicomiso Apizaco-Huauchinango Fid 2747 Cta: 18106	\$ 7,175,380.86
Fideicomiso Virreyes-Teziutlán Fid 2748 Cta: 18111	\$ 5,463,623.72
Fondo de Garantía Interacciones Fid 10753 Tatpa	\$ 15.03

10. Reporte de la Recaudación

El Organismo presentó cifras por concepto de Subsidio Estatal Ordinario e Ingresos Propios, cifras que se muestran en el Estado Analítico de los Ingresos de manera acumulada y del mes de marzo como se muestra en la tabla siguiente:

Fuente de Financiamiento	Ingresos
Derechos (Ingresos propios)	\$ -1,227,953.19
Productos	\$ 253,373.54
Aprovechamientos	\$ 1,042,575.84
Ingresos por venta de Bienes y Prestación de Servicios	\$ 31,139,998.50
Transferencias, Asignaciones, Subsidios y Subvenciones	\$ 49,025,958.89

11. Información sobre la Deuda y el Reporte Analítico del Deuda

El Organismo al cierre del mes de febrero de 2022 no ha contraído deuda pública, por lo que no se tiene indicador respecto al PIB.

12. Calificaciones Otorgadas

El Organismo no solicitó durante el mes que presenta solicitudes de calificación crediticia, para el otorgamiento de créditos financieros.

13. Eventos posteriores al cierre

A la fecha de presentación de los Estados Financieros Armonizados, no se reportan eventos posteriores al cierre que puedan afectar dichas cifras.

14. Proceso de Mejora

- a) Para la elaboración del Código de Conducta se debía contar con un Comité de ética y de prevención de conflictos de interés el cual fue El Organismo de igual manera ha aplicado de manera fehaciente todas las circulares que emite la Secretaría de Planeación y Finanzas respecto a las Medidas de Racionalidad y Eficiencia en el Ejercicio del Presupuesto de Egresos 2022, con la finalidad de eficientar al mínimo indispensable el ejercicio de los recursos.

15. Información por Segmentos

La información financiera se ha puesto a disposición de toda persona por cada segmento que la integra a través de los formatos que se establecen en la Ley de Transparencia y Acceso a la Información Pública del Estado de Puebla.

16. Partes Relacionadas

El Organismo no cuenta con partes relacionadas.

17. Responsabilidad sobre la Presentación Razonable de la Información Contable

Cada Estado Financiero se encuentra firmado por las personas autorizadas para la presentación de la información, de la misma manera cuentan con la leyenda "Bajo protesta de decir verdad declaramos que los Estados Financieros y sus notas, son razonablemente correctos y son responsabilidad del emisor" de conformidad con los artículos 46 y 49 de la Ley General de Contabilidad Gubernamental emitida por el CONAC.

"Bajo protesta de decir verdad declaramos que los Estados Financieros y sus notas, son razonablemente correctos y son responsabilidad del emisor".



Juan Carlos Moreno Valle Abdala
Director General de Carreteras de
Cuota-Puebla



Lucila Molina Reynoso
Directora de Administración y Finanzas

CARRETERAS DE CUOTA PUEBLA

RFC: CCU991217QU4
BALANZA DE COMPROBACIÓN DE MARZO 2022

		SALDO AMT.:	CARGOS:	ABONOS:	SALDO:
1	ACTIVO	4,086,711,295.77	210,371,009.85	220,533,069.22	4,076,549,236.40
1.1	ACTIVO CIRCULANTE	141,687,472.02	210,371,009.85	220,405,647.25	131,652,834.62
1.1.1	EFFECTIVO Y EQUIVALENTES	104,071,532.28	127,877,984.30	139,136,736.62	92,812,779.96
1.1.1.2	BANCOS/TESORERÍA	70,586,098.89	127,877,984.30	139,136,736.62	59,327,346.57
1.1.1.2.1	BANORTE SA	67,020,875.60	127,378,608.57	138,368,336.07	56,031,148.10
1.1.1.2.1.1	BANORTE 989001965	46,727.12	2,039,987.30	2,055,409.12	31,305.30
1.1.1.2.1.2	BANORTE 225601813	33,889,871.80	76,619,540.62	81,405,920.70	29,103,491.72
1.1.1.2.1.3	BANORTE 0460131221	33,084,276.68	48,719,080.65	54,907,006.25	26,896,351.08
1.1.1.2.2	SANTANDER (MEXICO S.A.)	3,565,223.29	499,375.73	768,400.55	3,296,198.47
1.1.1.2.2.1	SANTANDER 65507276080	3,565,223.29	499,375.73	768,400.55	3,296,198.47
1.1.1.4	INVERSIONES TEMPORALES (HASTA 3 MESES)	33,485,433.39	0.00	0.00	33,485,433.39
1.1.1.4.1	FIDEICOMISOS	33,485,433.39	0.00	0.00	33,485,433.39
1.1.1.4.1.1	INVEX	33,485,418.36	0.00	0.00	33,485,418.36
1.1.1.4.1.1.1	FID. VIAD ELEV INVEX FID2453-CTA: 16986	20,330.10	0.00	0.00	20,330.10
1.1.1.4.1.1.2	FID 2746. F. CONTIG. VIA ATlixCA. CTA 18101	20,826,083.68	0.00	0.00	20,826,083.68
1.1.1.4.1.1.3	FID. 2747 F. CONTIG. APIZ-HUAUC. CTA 18106	7,175,380.86	0.00	0.00	7,175,380.86
1.1.1.4.1.1.4	FID. 2748 F. CONTIG. VIRREY-TEZ. CTA 18111	5,463,623.72	0.00	0.00	5,463,623.72
1.1.1.4.1.2	INTERACCIONES	15.03	0.00	0.00	15.03
1.1.1.4.1.2.1	FONDO DE GARANTÍA-INTERACCIONES-FID10753-300160687-TATPA.	15.03	0.00	0.00	15.03
1.1.2	DERECHOS A RECIBIR EFECTIVO O EQUIVALENTES	36,686,343.47	81,825,651.17	91,144,830.57	37,367,164.07
1.1.2.2	CUENTAS POR COBRAR A CORTO PLAZO	36,675,218.64	80,165,957.39	79,485,205.64	37,355,970.39
1.1.2.2.1	CUENTAS POR COBRAR POR VENTA DE BIENES Y PRESTACIÓN DE SERVICIOS	0.00	31,139,998.50	31,139,998.50	0.00
1.1.2.2.4	CUENTAS POR COBRAR A ENTIDADES FEDERATIVAS Y MUNICIPIOS	36,675,218.64	49,025,958.89	48,345,207.14	37,355,970.39
1.1.2.3	DEUDORES DIVERSOS POR COBRAR A CORTO PLAZO	1,648.33	27,298.39	27,838.72	1,108.00
1.1.2.3.1	GASTOS A COMPROBAR Y PENDIENTES DE APLICAR	540.33	27,298.39	27,838.72	0.00
1.1.2.3.9	FUNCIONARIOS Y EMPLEADOS	1,108.00	0.00	0.00	1,108.00
1.1.2.4	INGRESOS POR RECUPERAR A CORTO PLAZO	0.00	1,619,651.73	1,619,651.73	0.00
1.1.2.4.3	DERECHOS POR COBRAR	0.00	323,702.35	323,702.35	0.00
1.1.2.4.4	PRODUCTOS POR COBRAR	0.00	253,373.54	253,373.54	0.00
1.1.2.4.4.1	PRODUCTOS FINANCIEROS	0.00	253,373.54	253,373.54	0.00
1.1.2.4.5	APROVECHAMIENTOS POR COBRAR	0.00	1,042,575.84	1,042,575.84	0.00
1.1.2.5	DEUDORES POR ANTICIPOS DE TESORERÍA A CORTO PLAZO	9,476.50	12,657.98	12,134.48	10,000.00
1.1.2.5.1	FONDO REVOLVENTE	9,476.50	12,657.98	12,134.48	10,000.00
1.1.2.9	OTROS DERECHOS A RECIBIR EFECTIVO O EQUIVALENTE A CORTO PLAZO	0.00	85.68	0.00	85.68
1.1.2.9.2	SUBSIDIO PARA EL EMPLEO	0.00	85.68	0.00	85.68
1.1.5	ALMACENES	929,596.27	667,374.38	124,080.06	1,472,890.59
1.1.5.1	ALMACÉN DE MATERIALES Y SUMINISTROS DE CONSUMO	929,596.27	667,374.38	124,080.06	1,472,890.59
1.1.5.1.1	MATERIALES DE ADMINISTRACIÓN, EMISIÓN DE DOCUMENTOS Y ARTÍCULOS OPTICALES	848,674.11	162,495.98	58,656.58	952,513.51
1.1.5.1.1.1	MATERIALES, ÚTILES Y EQUIPOS MENORES DE OFICINA	299,425.53	0.00	25,383.58	274,041.95
1.1.5.1.1.1.1	MATERIALES, ÚTILES Y EQUIPOS MENORES DE OFICINA	299,425.53	0.00	25,383.58	274,041.95
1.1.5.1.1.4	MATERIALES, ÚTILES Y EQUIPOS MENORES DE TECNOLOGÍAS DE LA INFORMACIÓN Y COMUNICACIONES	357,530.46	0.00	10,652.91	346,877.55
1.1.5.1.1.4.1	MATERIALES, ÚTILES Y EQUIPOS MENORES DE TECNOLOGÍAS DE LA INFORMACIÓN Y				

CARRETERAS DE CUOTA PUEBLA

RFC: CCU991217QU4

BALANZA DE COMPROBACIÓN DE MARZO 2022

	SALDO ANT.:	CARGOS:	ABONOS:	SALDO:
	357,530.46	0.00	10,652.91	346,877.55
1.1.5.1.1.6 COMUNICACIONES	191,718.12	162,495.98	22,620.09	331,594.01
1.1.5.1.1.6.1 MATERIAL DE LIMPIEZA	191,718.12	162,495.98	22,620.09	331,594.01
1.1.5.1.3 MATERIALES Y ARTÍCULOS DE CONSTRUCCIÓN Y DE REPARACIÓN	25,578.83	0.00	0.00	25,578.83
1.1.5.1.3.6 MATERIAL ELÉCTRICO Y ELECTRÓNICO	15,705.83	0.00	0.00	15,705.83
1.1.5.1.3.6.1 MATERIAL ELÉCTRICO Y ELECTRÓNICO	15,705.83	0.00	0.00	15,705.83
1.1.5.1.3.7 ARTÍCULOS METÁLICOS PARA LA CONSTRUCCIÓN	6,602.72	0.00	0.00	6,602.72
1.1.5.1.3.7.1 ARTÍCULOS METÁLICOS PARA LA CONSTRUCCIÓN	6,602.72	0.00	0.00	6,602.72
1.1.5.1.3.9 OTROS MATERIALES Y ARTÍCULOS DE CONSTRUCCIÓN Y REPARACIÓN	3,270.28	0.00	0.00	3,270.28
1.1.5.1.3.9.1 OTROS MATERIALES Y ARTÍCULOS DE CONSTRUCCIÓN Y REPARACIÓN	3,270.28	0.00	0.00	3,270.28
1.1.5.1.4 PRODUCTOS QUÍMICOS, FARMACÉUTICOS Y DE LABORATORIO	49,159.47	504,878.40	65,423.48	488,614.39
1.1.5.1.4.3 MEDICINAS Y PRODUCTOS FARMACÉUTICOS	17,325.84	504,878.40	52,589.60	469,614.64
1.1.5.1.4.3.1 MEDICINAS Y PRODUCTOS FARMACÉUTICOS	17,325.84	504,878.40	52,589.60	469,614.64
1.1.5.1.4.4 MATERIALES, ACCESORIOS Y SUMINISTROS MÉDICOS	29,347.56	0.00	12,320.88	17,026.68
1.1.5.1.4.4.1 MATERIALES, ACCESORIOS Y SUMINISTROS MÉDICOS	2,095.92	0.00	127.80	1,968.12
1.1.5.1.4.4.2 MATERIALES, ACCESORIOS Y SUMINISTROS MÉDICOS PARA EL SECTOR PÚBLICO	27,251.64	0.00	12,193.08	15,058.56
1.1.5.1.4.6 FIBRAS SINTÉTICAS, HULES, PLÁSTICOS Y DERIVADOS	75.00	0.00	0.00	75.00
1.1.5.1.4.6.1 FIBRAS SINTÉTICAS, HULES, PLÁSTICOS Y DERIVADOS	75.00	0.00	0.00	75.00
1.1.5.1.4.9 OTROS PRODUCTOS QUÍMICOS	2,411.07	0.00	513.00	1,898.07
1.1.5.1.4.9.1 OTROS PRODUCTOS QUÍMICOS	2,411.07	0.00	513.00	1,898.07
1.1.5.1.5 COMBUSTIBLES, LUBRICANTES Y ADITIVOS PARA VEHÍCULOS ASIGNADOS A LAS Y LOS SERVIDORES PÚBLICOS	215.46	0.00	0.00	215.46
1.1.5.1.6 VESTUARIO, BLANCOS, PRENDAS DE PROTECCIÓN Y ARTÍCULOS DEPORTIVOS	488.43	0.00	0.00	488.43
1.1.5.1.6.2 PRENDAS DE SEGURIDAD Y PROTECCIÓN PERSONAL	290.29	0.00	0.00	290.29
1.1.5.1.6.2.1 PRENDAS DE SEGURIDAD Y PROTECCIÓN PERSONAL	290.29	0.00	0.00	290.29
1.1.5.1.6.4 PRODUCTOS TEXTILES	198.14	0.00	0.00	198.14
1.1.5.1.6.4.1 PRODUCTOS TEXTILES	198.14	0.00	0.00	198.14
1.1.5.1.8 HERRAMIENTAS, REFACCIONES Y ACCESORIOS MENORES PARA CONSUMO	5,479.97	0.00	0.00	5,479.97
1.1.5.1.8.1 HERRAMIENTAS MENORES	5,382.97	0.00	0.00	5,382.97
1.1.5.1.8.1.1 HERRAMIENTAS MENORES	5,382.97	0.00	0.00	5,382.97
1.1.5.1.8.8 REFACCIONES Y ACCESORIOS MENORES DE MAQUINARIA Y OTROS EQUIPOS	97.00	0.00	0.00	97.00
1.1.5.1.8.8.1 REFACCIONES Y ACCESORIOS MENORES DE MAQUINARIA Y OTROS EQUIPOS	97.00	0.00	0.00	97.00
1.2 ACTIVO NO CIRCULANTE	3,945,023,823.75	0.00	127,421.97	3,944,896,401.78
1.2.2 DERECHOS A RECIBIR EFECTIVO O EQUIVALENTES A LARGO PLAZO	22,689,393.36	0.00	0.00	22,689,393.36
1.2.2.2 DEUDORES DIVERSOS A LARGO PLAZO	22,650,344.42	0.00	0.00	22,650,344.42
1.2.2.9 OTROS DERECHOS A RECIBIR EFECTIVO O EQUIVALENTES A LARGO PLAZO	39,048.94	0.00	0.00	39,048.94
1.2.3 BIENES INMUEBLES, INFRAESTRUCTURA Y CONSTRUCCIONES EN PROCESO	241,159,056.47	0.00	0.00	241,159,056.47
1.2.3.1 TERRENOS	220,175,805.96	0.00	0.00	220,175,805.96
1.2.3.1.1 TERRENOS	220,175,805.96	0.00	0.00	220,175,805.96
1.2.3.3 EDIFICIOS NO HABITACIONALES	7,203,303.55	0.00	0.00	7,203,303.55

CARRETERAS DE CUOTA PUEBLA

RFC: CCU991217QU4
BALANZA DE COMPROBACIÓN DE MARZO 2022

		SALDO ANT.:	CARGOS:	ABONOS:	SALDO:
1.2.3.3.1	EDIFICIOS NO HABITACIONALES	7,203,303.55	0.00	0.00	7,203,303.55
1.2.3.4	INFRAESTRUCTURA	13,779,946.96	0.00	0.00	13,779,946.96
1.2.3.4.1	INFRAESTRUCTURA DE CARRETERAS	13,779,946.96	0.00	0.00	13,779,946.96
1.2.4	BIENES MUEBLES	15,546,749.02	0.00	0.00	15,546,749.02
1.2.4.1	MOBILIARIO Y EQUIPO DE ADMINISTRACIÓN	1,680,535.76	0.00	0.00	1,680,535.76
1.2.4.1.1	MUEBLES DE OFICINA Y ESTANTERÍA	194,455.99	0.00	0.00	194,455.99
1.2.4.1.1.1	MUEBLES DE OFICINA Y ESTANTERÍA	194,455.99	0.00	0.00	194,455.99
1.2.4.1.2	MUEBLES, EXCEPTO DE OFICINA Y ESTANTERÍA	17,999.00	0.00	0.00	17,999.00
1.2.4.1.2.1	MUEBLES, EXCEPTO DE OFICINA Y ESTANTERÍA	17,999.00	0.00	0.00	17,999.00
1.2.4.1.3	EQUIPO DE CÓMPUTO Y DE TECNOLOGÍAS DE LA INFORMACIÓN	1,392,972.37	0.00	0.00	1,392,972.37
1.2.4.1.3.1	EQUIPO DE CÓMPUTO Y DE TECNOLOGÍAS DE LA INFORMACIÓN	1,392,972.37	0.00	0.00	1,392,972.37
1.2.4.1.9	OTROS MOBILIARIOS Y EQUIPOS DE ADMINISTRACIÓN	75,108.40	0.00	0.00	75,108.40
1.2.4.1.9.1	OTROS MOBILIARIOS Y EQUIPOS DE ADMINISTRACIÓN	75,108.40	0.00	0.00	75,108.40
1.2.4.2	MOBILIARIO Y EQUIPO EDUCACIONAL Y RECREATIVO	65,435.04	0.00	0.00	65,435.04
1.2.4.2.1	EQUIPOS Y APARATOS AUDIOVISUALES	44,508.76	0.00	0.00	44,508.76
1.2.4.2.1.1	EQUIPOS Y APARATOS AUDIOVISUALES	44,508.76	0.00	0.00	44,508.76
1.2.4.2.3	CÁMARAS FOTOGRÁFICAS Y DE VIDEO	20,926.28	0.00	0.00	20,926.28
1.2.4.2.3.1	CÁMARAS FOTOGRÁFICAS Y DE VIDEO	20,926.28	0.00	0.00	20,926.28
1.2.4.4	VEHÍCULOS Y EQUIPO DE TRANSPORTE	1,986,959.74	0.00	0.00	1,986,959.74
1.2.4.4.1	AUTOMOVILES Y EQUIPO TERRESTRE	1,942,343.40	0.00	0.00	1,942,343.40
1.2.4.4.1.1	VEHÍCULOS Y EQUIPO TERRESTRE, DESTINADOS A SERVICIOS PÚBLICOS Y A LA OPERACIÓN DE PROGRAMAS PÚBLICOS	1,942,343.40	0.00	0.00	1,942,343.40
1.2.4.4.3	EQUIPO AEROSPAZIAL	44,616.34	0.00	0.00	44,616.34
1.2.4.4.3.1	VEHÍCULOS Y EQUIPOS AÉREOS, DESTINADOS A SERVICIOS PÚBLICOS Y A LA OPERACIÓN DE PROGRAMAS PÚBLICOS	44,616.34	0.00	0.00	44,616.34
1.2.4.6	MAQUINARIA, OTROS EQUIPOS Y HERRAMIENTAS	11,813,818.48	0.00	0.00	11,813,818.48
1.2.4.6.4	SISTEMAS DE AIRE ACONDICIONADO, CALEFACCIÓN Y DE REFRIGERACIÓN INDUSTRIAL Y COMERCIAL	196,741.64	0.00	0.00	196,741.64
1.2.4.6.4.1	SISTEMAS DE AIRE ACONDICIONADO, CALEFACCIÓN Y DE REFRIGERACIÓN INDUSTRIAL Y COMERCIAL	196,741.64	0.00	0.00	196,741.64
1.2.4.6.5	EQUIPO DE COMUNICACIÓN Y TELECOMUNICACIÓN	68,034.00	0.00	0.00	68,034.00
1.2.4.6.5.1	EQUIPO DE COMUNICACIÓN Y TELECOMUNICACIÓN	68,034.00	0.00	0.00	68,034.00
1.2.4.6.6	EQUIPOS DE GENERACIÓN ELÉCTRICA, APARATOS Y ACCESORIOS ELÉCTRICOS	94,112.01	0.00	0.00	94,112.01
1.2.4.6.6.1	EQUIPOS DE GENERACIÓN ELÉCTRICA, APARATOS Y ACCESORIOS ELÉCTRICOS	94,112.01	0.00	0.00	94,112.01
1.2.4.6.7	HERRAMIENTAS Y MÁQUINAS-HERRAMIENTA	74,927.14	0.00	0.00	74,927.14
1.2.4.6.7.1	HERRAMIENTAS Y MÁQUINAS-HERRAMIENTA	74,927.14	0.00	0.00	74,927.14
1.2.4.6.9	OTROS EQUIPOS	11,380,003.69	0.00	0.00	11,380,003.69
1.2.4.6.9.5	MAQUINARIA Y EQUIPO DIVERSO	11,380,003.69	0.00	0.00	11,380,003.69
1.2.5	ACTIVOS INTANGIBLES	708,610.39	0.00	0.00	708,610.39
1.2.5.1	SOFTWARE	46,400.00	0.00	0.00	46,400.00
1.2.5.1.1	SOFTWARE	46,400.00	0.00	0.00	46,400.00
1.2.5.4	LICENCIAS	662,210.39	0.00	0.00	662,210.39
1.2.5.4.1	LICENCIAS INFORMÁTICAS E INTELECTUALES	662,210.39	0.00	0.00	662,210.39
1.2.5.4.1.1	LICENCIAS INFORMÁTICAS E INTELECTUALES	662,210.39	0.00	0.00	662,210.39
1.2.6	DEPRECIACIÓN, DETERIORO Y AMORTIZACIÓN ACUMULADA DE BIENES	5,400,966.61	0.00	127,421.97	5,528,388.58
1.2.6.3	DEPRECIACIÓN ACUMULADA DE BIENES MUEBLES	5,102,114.16	0.00	120,482.13	5,222,596.29

CARRETERAS DE CUOTA PUEBLA

RFC: CCU991217QU4

BALANZA DE COMPROBACIÓN DE MARZO 2022

	SALDO ANT.:	CARGOS:	ABONOS:	SALDO:	
1.2.6.3.1	DEPRECIACIÓN ACUMULADA DE MOBILIARIO Y EQUIPO DE ADMINISTRACIÓN	1,637,936.04	0.00	5,830.57	1,643,766.61
1.2.6.3.1.1	MUEBLES DE OFICINA Y ESTANTERÍA	119,307.07	0.00	1,578.65	120,885.72
1.2.6.3.1.2	MUEBLES EXCEPTO DE OFICINA Y ESTANTERÍA	1,199.87	0.00	299.96	1,499.83
1.2.6.3.1.3	EQUIPO DE CÓMPUTO Y DE TECNOLOGÍA DE LA INFORMACIÓN	1,506,331.69	0.00	3,522.10	1,509,853.79
1.2.6.3.1.4	OTROS MOBILIARIOS Y EQUIPOS DE ADMINISTRACIÓN	11,097.41	0.00	429.86	11,527.27
1.2.6.3.2	DEPRECIACIÓN ACUMULADA DE MOBILIARIO Y EQUIPO EDUCACIONAL Y RECREATIVO	10,074.70	0.00	1,390.66	11,465.36
1.2.6.3.2.1	EQUIPOS Y APARATOS AUDIOVISUALES	9,377.19	0.00	1,041.91	10,419.10
1.2.6.3.2.3	CÁMARAS FOTOGRÁFICAS Y DE VIDEO	697.51	0.00	348.75	1,046.26
1.2.6.3.4	DEPRECIACIÓN ACUMULADA DE EQUIPO DE TRANSPORTE	1,660,043.96	0.00	14,600.93	1,674,644.89
1.2.6.3.4.1	VEHÍCULOS Y EQUIPO TERRESTRE	1,657,565.33	0.00	13,361.61	1,670,926.94
1.2.6.3.4.3	EQUIPO AEROSPAZIAL	2,478.63	0.00	1,239.32	3,717.95
1.2.6.3.6	DEPRECIACIÓN ACUMULADA DE MAQUINARIA, OTRO EQUIPO Y HERRAMIENTAS	1,794,059.46	0.00	98,659.97	1,892,719.43
1.2.6.3.6.4	SISTEMA DE AIRE ACONDICIONADO, CALEFACCIÓN Y DE REFRIGERACIÓN	8,765.33	0.00	2,280.05	11,045.38
1.2.6.3.6.5	EQUIPO COMUNICACIÓN Y TELECOMUNICACIÓN	26,943.01	0.00	566.95	27,509.96
1.2.6.3.6.6	EQUIPO GENERACIÓN ELÉCTRICA, APARATOS Y ACCESORIOS ELÉCTRICOS	3,462.06	0.00	128.22	3,590.28
1.2.6.3.6.7	HERRAMIENTAS Y MÁQUINAS - HERRAMIENTAS	47,888.96	0.00	851.41	48,740.37
1.2.6.3.6.8	OTROS EQUIPOS	1,707,000.10	0.00	94,833.34	1,801,833.44
1.2.6.5	AMORTIZACIÓN ACUMULADA DE ACTIVOS INTANGIBLES	298,852.45	0.00	6,939.84	305,792.29
1.2.6.5.1	AMORTIZACIÓN ACUMULADA DE SOFTWARE	46,399.00	0.00	0.00	46,399.00
1.2.6.5.4	AMORTIZACIÓN ACUMULADA DE LICENCIAS	252,453.45	0.00	6,939.84	259,393.29
1.2.6.5.4.1	AMORTIZACIÓN ACUMULADA DE LICENCIAS INFORMÁTICAS E INTELECTUALES	252,453.45	0.00	6,939.84	259,393.29
1.2.7	ACTIVOS DIFERIDOS	19,345.28	0.00	0.00	19,345.28
1.2.7.4	ANTICIPO A LARGO PLAZO	19,345.28	0.00	0.00	19,345.28
1.2.7.4.1	ANTICIPO A PROVEEDORES POR ADQUISICIÓN DE BIENES Y PRESTACIÓN DE SERVICIOS A LARGO PLAZO	19,345.28	0.00	0.00	19,345.28
1.2.9	OTROS ACTIVOS NO CIRCULANTES	3,670,301,635.84	0.00	0.00	3,670,301,635.84
1.2.9.1	BIENES EN CONCESIÓN	3,670,301,635.84	0.00	0.00	3,670,301,635.84
1.2.9.1.1	BIENES INMUEBLES	3,670,301,635.84	0.00	0.00	3,670,301,635.84
2	PASIVO	154,492,546.85	92,980,736.27	75,358,736.96	136,870,547.54
2.1	PASIVO CIRCULANTE	70,779,513.85	92,980,736.27	75,358,736.96	53,157,514.54
2.1.1	CUENTAS POR PAGAR A CORTO PLAZO	67,708,310.89	92,913,546.31	75,358,736.96	50,153,501.54
2.1.1.1	SERVICIOS PERSONALES POR PAGAR A CORTO PLAZO	161,292.32	3,089,241.89	3,083,966.00	156,016.43
2.1.1.1.1	REMUNERACIÓN POR PAGAR AL PERSONAL DE CARÁCTER PERMANENTE A CORTO PLAZO	0.00	1,217,578.13	1,217,578.13	0.00
2.1.1.1.3	REMUNERACIÓN ADICIONALES Y ESPECIALES POR PAGAR A CORTO PLAZO	7,296.92	1,512,890.52	1,505,593.60	0.00
2.1.1.1.4	SEGURIDAD SOCIAL Y SEGUROS POR PAGAR A CORTO PLAZO	153,995.40	306,844.32	308,865.35	156,016.43
2.1.1.1.5	OTRAS PRESTACIONES SOCIALES Y ECONÓMICAS POR PAGAR A CORTO PLAZO	0.00	51,928.92	51,928.92	0.00
2.1.1.2	PROVEEDORES POR PAGAR A CORTO PLAZO	66,954,626.59	89,137,234.76	70,019,428.12	47,836,819.95
2.1.1.2.1	DEUDAS POR ADQUISICIÓN DE BIENES Y CONTRATACIÓN DE SERVICIOS POR PAGAR A CORTO PLAZO	66,954,626.59	89,137,234.76	70,019,428.12	47,836,819.95
2.1.1.7	RETENCIONES Y CONTRIBUCIONES POR PAGAR A CORTO PLAZO	592,211.98	606,889.66	2,255,342.84	2,160,665.16
2.1.1.7.1	RETENCIONES DE IMPUESTOS POR PAGAR A CORTO PLAZO	427,293.03	505,642.84	2,071,662.43	1,993,312.62

CARRETERAS DE CUOTA PUEBLA

RFC: CCU991217QU4
BALANZA DE COMPROBACIÓN DE MARZO 2022

		SAIDO ANT.:	CARGOS:	ABONOS:	SALDO:
2.1.1.7.1.1	IMPUESTO RETENIDO POR SALARIOS	350,912.48	354,141.00	359,051.39	355,822.87
2.1.1.7.1.2	ISSSTEP	76,380.55	151,501.84	152,334.80	77,213.51
2.1.1.7.1.6	ISR RETENIDO ARRENDAMIENTO	0.00	0.00	8,620.70	8,620.70
2.1.1.7.1.7	IVA TRASLADADO	0.00	0.00	1,551,655.54	1,551,655.54
2.1.1.7.5	IMPUESTOS SOBRE NÓMINA Y OTROS QUE DERIVEN DE UNA RELACIÓN LABORAL POR PAGAR A CORTO PLAZO	81,605.00	81,605.00	82,914.00	82,914.00
2.1.1.7.9	OTRAS RETENCIONES Y CONTRIBUCIONES POR PAGAR A CORTO PLAZO	83,313.95	99,641.82	100,766.41	84,438.54
2.1.1.7.9.1	RETENCIONES 5 AL MILLAR	66,984.25	66,982.42	68,107.01	68,108.84
2.1.1.7.9.2	ISSSTEP PRESTAMOS A CORTO PLAZO	16,329.70	32,659.40	32,659.40	16,329.70
2.1.1.9	OTRAS CUENTAS POR PAGAR A CORTO PLAZO	180.00	180.00	0.00	0.00
2.1.1.9.9	OTRAS CUENTAS POR PAGAR A CORTO PLAZO	180.00	180.00	0.00	0.00
2.1.1.9.9.2	OTRAS CUENTAS POR PAGAR A CORTO PLAZO	180.00	180.00	0.00	0.00
2.1.6	FONDOS Y BIENES DE TERCEROS EN GARANTÍA Y/O ADMINISTRACIÓN A CORTO PLAZO	2,994,015.00	0.00	0.00	2,994,015.00
2.1.6.5	OTROS FONDOS DE TERCEROS EN GARANTÍA Y/O ADMINISTRACIÓN A CORTO PLAZO	2,994,015.00	0.00	0.00	2,994,015.00
2.1.9	OTROS PASIVOS A CORTO PLAZO	77,187.96	67,189.96	0.00	9,998.00
2.1.9.1	INGRESOS POR CLASIFICAR	77,187.96	67,189.96	0.00	9,998.00
2.2	PASIVO NO CIRCULANTE	83,713,033.00	0.00	0.00	83,713,033.00
2.2.1	CUENTAS POR PAGAR A LARGO PLAZO	11,400,133.65	0.00	0.00	11,400,133.65
2.2.1.1	PROVEEDORES POR PAGAR A LARGO PLAZO	11,400,133.65	0.00	0.00	11,400,133.65
2.2.6	PROVISIONES A LARGO PLAZO	72,312,899.35	0.00	0.00	72,312,899.35
2.2.6.1	PROVISIÓN PARA DEMANDAS Y JUICIOS A LARGO PLAZO	72,312,899.35	0.00	0.00	72,312,899.35
3	HACIENDA PÚBLICA/PATRIMONIO	3,902,047,617.17	602,848.26	299,676.09	3,901,744,445.00
3.1	HACIENDA PÚBLICA/PATRIMONIO CONTRIBUIDO	274,588.23	0.00	0.00	274,588.23
3.1.2	DONACIONES DE CAPITAL	274,588.23	0.00	0.00	274,588.23
3.1.2.1	DONACIONES DE CAPITAL	274,588.23	0.00	0.00	274,588.23
3.2	HACIENDA PÚBLICA/PATRIMONIO GENERADO	3,901,773,028.94	602,848.26	299,676.09	3,901,469,856.77
3.2.2	RESULTADOS DE EJERCICIOS ANTERIORES	3,901,773,028.94	602,848.26	299,676.09	3,901,469,856.77
3.2.2.1	RESULTADOS DE EJERCICIOS ANTERIORES	3,901,773,028.94	602,848.26	299,676.09	3,901,469,856.77
4	INGRESOS Y OTROS BENEFICIOS	99,132,278.38	0.00	80,233,953.58	179,366,231.96
4.1	INGRESOS DE GESTIÓN	62,060,207.55	0.00	31,207,994.69	93,268,202.24
4.1.4	DERECHOS	12,941,727.67	0.00	-1,227,953.19	11,713,774.48
4.1.4.1	DERECHOS POR EL USO, GOCE, APROVECHAMIENTO O EXPLOTACIÓN DE BIENES DE DOMINIO PÚBLICO	12,941,727.67	0.00	-1,227,953.19	11,713,774.48
4.1.4.1.1	CONCESIÓN CARRETERA VIA ATLIXCAYOTL	4,113,633.48	0.00	-567,397.72	3,546,235.76
4.1.4.1.2	CONCESIÓN CARRETERA VIRREYES-TEZIUTLAN	2,436,451.94	0.00	-336,062.34	2,100,389.60
4.1.4.1.3	CONCESIÓN CARRETERA APIZACO-HUAUCHINANGO	2,020,246.19	0.00	-278,654.65	1,741,591.54
4.1.4.1.4	CONCESIÓN CARRETERA ATLIXCO-SAN MARCOS ACTEOPAN. (SIGLO XXI)	1,935,531.43	0.00	-266,969.85	1,668,561.58
4.1.4.1.5	DERECHO DE VIA	1,446,735.74	0.00	0.00	1,446,735.74
4.1.4.1.6	CONCESIÓN SEGUNDO PISO.	569,191.67	0.00	221,131.37	790,323.04
4.1.4.1.7	CONCESIÓN LIBRAMIENTO PONIENTE SAN MARTÍN-HUEJOTZINGO	419,937.22	0.00	0.00	419,937.22
4.1.5	PRODUCTOS	620,272.98	0.00	253,373.54	873,646.52
4.1.5.1	PRODUCTOS	620,272.98	0.00	253,373.54	873,646.52
4.1.5.1.1	PRODUCTOS BAHORTE 1965	9.41	0.00	10.98	20.39
4.1.5.1.2	PRODUCTOS BAHORTE 1813	370,967.92	0.00	139,224.94	510,192.86
4.1.5.1.3	PRODUCTOS BAHORTE 1221	221,411.59	0.00	100,820.80	322,232.39
4.1.5.1.4	PRODUCTOS SANTANDER 6080	27,884.06	0.00	13,316.82	41,200.88
4.1.6	APROVECHAMIENTOS	229,587.40	0.00	1,042,575.84	1,272,163.24
4.1.6.3	INDEMNIZACIONES	229,587.40	0.00	1,042,575.84	1,272,163.24
4.1.7	INGRESOS POR VENTA DE BIENES Y PRESTACIÓN DE SERVICIOS	48,268,619.50	0.00	31,139,998.50	79,408,618.00
4.1.7.2	INGRESOS POR VENTA DE BIENES Y PREST. DE SERV. DE EMPR. PRODUCT. DEL ESTADO	48,268,619.50	0.00	31,139,998.50	79,408,618.00

CARRETERAS DE CUOTA PUEBLA

RFC: CCU991217QU4

BALANZA DE COMPROBACIÓN DE MARZO 2022

		SALDO ANT.:	CARGOS:	ABONOS:	SALDO:
4.1.7.2.2	RUTA LINEA 2 RECAUDO	30,604,773.00	0.00	19,275,550.00	49,880,323.00
4.1.7.2.3	RUTA LINEA 3 RECAUDO	17,663,846.50	0.00	11,864,448.50	29,528,295.00
4.2	PAPT, APORT, CONV, INCENT, DERIV. D/ COLAB. FISCAL, F. DIST. DE APORT, TRANSF, ASIG, SUBS Y SUBV Y P Y JUB	37,072,070.83	0.00	49,025,958.89	86,098,029.72
4.2.2	TRANSFERENCIAS, ASIGNACIONES, SUBSIDIOS Y SUBVENCIÓNES Y PENSIONES Y JUBILACIONES	37,072,070.83	0.00	49,025,958.89	86,098,029.72
4.2.2.1	TRANSFERENCIAS INTERNAS Y ASIGNACIONES DEL SECTOR PÚBLICO	396,852.19	0.00	179,144.48	575,996.67
4.2.2.1.1	CORRIENTES	396,852.19	0.00	179,144.48	575,996.67
4.2.2.3	SUBSIDIOS Y SUBVENCIÓNES	36,675,218.64	0.00	48,846,814.41	85,522,033.05
4.2.2.3.1	RECIBIDOS POR ENTIDADES EMPRESARIALES PÚBLICAS NO FINANCIERAS	36,675,218.64	0.00	48,846,814.41	85,522,033.05
4.2.2.3.1.1	CORRIENTES	36,675,218.64	0.00	48,846,814.41	85,522,033.05
4.2.2.3.1.1.1	RUTA LINEA 1 FONDO DE GARANTIA	11,148,658.62	0.00	11,450,844.02	22,639,502.64
4.2.2.3.1.1.2	RUTA LINEA 2 FONDO DE GARANTIA	14,333,728.20	0.00	22,113,052.53	36,446,780.73
4.2.2.3.1.1.3	RUTA LINEA 3 FONDO DE GARANTIA	11,192,831.82	0.00	15,242,917.86	26,435,749.68
5	GASTOS Y OTRAS PERDIDAS	68,961,146.63	72,470,841.47	0.00	141,431,988.10
5.1	GASTOS DE FUNCIONAMIENTO	68,708,421.84	72,343,419.50	0.00	141,051,841.34
5.1.1	SERVICIOS PERSONALES	6,100,845.87	3,083,966.00	0.00	9,184,811.87
5.1.1.1	REMUNERACIONES AL PERSONAL DE CARÁCTER PERMANENTE	2,435,571.30	1,206,266.63	0.00	3,641,837.93
5.1.1.1.3	SUELDOS BASE AL PERSONAL PERMANENTE	2,435,571.30	1,206,266.63	0.00	3,641,837.93
5.1.1.1.3.2	SUELDO BASE AL PERSONAL DE CONFIANZA	2,435,571.30	1,206,266.63	0.00	3,641,837.93
5.1.1.3	REMUNERACIONES ADICIONALES Y ESPECIALES	2,926,564.45	1,500,481.60	0.00	4,427,046.05
5.1.1.3.2	PRIMAS DE VACACIONES, DOMINICAL Y GRATIFICACIÓN DE FIN DE AÑO	41,250.02	60,671.28	0.00	101,961.30
5.1.1.3.2.1	PRIMAS DE VACACIONES Y DOMINICAL	34,273.51	44,455.09	0.00	78,728.60
5.1.1.3.2.2	AGUIHALDO O GRATIFICACIÓN DE FIN DE AÑO	7,016.51	16,216.19	0.00	23,232.70
5.1.1.3.4	COMPENSACIONES	2,885,274.43	1,439,810.32	0.00	4,325,084.75
5.1.1.3.4.9	OTRAS COMPENSACIONES	2,885,274.43	1,439,810.32	0.00	4,325,084.75
5.1.1.4	SEGURIDAD SOCIAL	623,304.12	320,176.85	0.00	943,480.97
5.1.1.4.1	APORTACIONES DE SEGURIDAD SOCIAL	623,304.12	308,865.35	0.00	932,169.47
5.1.1.4.1.1	APORTACIONES DE SEGURIDAD SOCIAL	623,304.12	308,865.35	0.00	932,169.47
5.1.1.4.4	APORTACIONES PARA SEGUROS	0.00	11,311.50	0.00	11,311.50
5.1.1.4.4.1	APORTACIONES PARA SEGUROS	0.00	11,311.50	0.00	11,311.50
5.1.1.5	OTRAS PRESTACIONES SOCIALES Y ECONÓMICAS	115,406.00	57,040.92	0.00	172,446.92
5.1.1.5.4	PRESTACIONES CONTRACTUALES	115,406.00	57,040.92	0.00	172,446.92
5.1.1.5.4.3	PRESTACIONES ESTABLECIDAS POR CONDICIONES GENERALES DE TRABAJO O CONTRATOS COLECTIVOS DE TRABAJO	115,406.00	57,040.92	0.00	172,446.92
5.1.2	MATERIALES Y SUMINISTROS	223,112.43	148,694.50	0.00	371,806.93
5.1.2.1	MATERIALES DE ADMINISTRACIÓN, EMISIÓN DE DOCUMENTOS Y ARTÍCULOS OFICIALES	121,714.13	42,542.70	0.00	164,256.83
5.1.2.1.1	MATERIALES, ÚTILES Y EQUIPOS MENORES DE OFICINA	32,089.02	20,038.78	0.00	52,127.80
5.1.2.1.1.1	MATERIALES, ÚTILES Y EQUIPOS MENORES DE OFICINA	32,089.02	20,038.78	0.00	52,127.80
5.1.2.1.4	MATERIALES, ÚTILES Y EQUIPOS MENORES DE TECNOLOGÍAS DE LA INFORMACIÓN Y COMUNICACIONES	29,046.54	2,829.98	0.00	31,876.52
5.1.2.1.4.1	MATERIALES, ÚTILES Y EQUIPOS MENORES DE TECNOLOGÍAS DE LA INFORMACIÓN Y COMUNICACIONES	29,046.54	2,829.98	0.00	31,876.52
5.1.2.1.6	MATERIAL DE LIMPIEZA	60,578.57	19,673.94	0.00	80,252.51
5.1.2.1.6.1	MATERIAL DE LIMPIEZA	60,578.57	19,673.94	0.00	80,252.51
5.1.2.2	ALIMENTOS Y UTENSILIOS	15,010.63	9,374.48	0.00	24,385.11
5.1.2.2.1	PRODUCTOS ALIMENTICIOS PARA PERSONAS	15,010.63	9,374.48	0.00	24,385.11
5.1.2.2.1.2	PRODUCTOS ALIMENTICIOS PARA LOS				

CARRETERAS DE CUOTA PUEBLA

RFC: CCU991217QU4

BALANZA DE COMPROBACIÓN DE MARZO 2022

	SALDO ANT.:	CARGOS:	ABONOS:	SALDO:
EFFECTIVOS QUE REALICEN LABORES EN CAMPO O DE SUPERVISIÓN	15,010.63	9,374.48	0.00	24,385.11
5.1.2.4 MATERIALES Y ARTÍCULOS DE CONSTRUCCIÓN Y DE REPARACIÓN	34,192.97	0.00	0.00	34,192.97
5.1.2.4.6 MATERIAL ELÉCTRICO Y ELECTRÓNICO	34,105.97	0.00	0.00	34,105.97
5.1.2.4.6.1 MATERIAL ELÉCTRICO Y ELECTRÓNICO	34,105.97	0.00	0.00	34,105.97
5.1.2.4.7 ARTÍCULOS METÁLICOS PARA LA CONSTRUCCIÓN	87.00	0.00	0.00	87.00
5.1.2.4.7.1 ARTÍCULOS METÁLICOS PARA LA CONSTRUCCIÓN	87.00	0.00	0.00	87.00
5.1.2.5 PRODUCTOS QUÍMICOS, FARMACÉUTICOS Y DE LABORATORIO	50,623.92	75,533.89	0.00	126,157.81
5.1.2.5.3 MEDICINAS Y PRODUCTOS FARMACÉUTICOS	24,322.54	52,269.60	0.00	76,592.14
5.1.2.5.3.1 MEDICINAS Y PRODUCTOS FARMACÉUTICOS	24,322.54	52,269.60	0.00	76,592.14
5.1.2.5.4 MATERIALES, ACCESORIOS Y SUMINISTROS MÉDICOS	26,301.38	12,193.08	0.00	38,494.46
5.1.2.5.4.2 MATERIALES, ACCESORIOS Y SUMINISTROS MÉDICOS PARA EL SECTOR PÚBLICO	26,301.38	12,193.08	0.00	38,494.46
5.1.2.5.6 FIBRAS SINTÉTICAS, HULES, PLÁSTICOS Y DERIVADOS	0.00	11,071.21	0.00	11,071.21
5.1.2.5.6.1 FIBRAS SINTÉTICAS, HULES, PLÁSTICOS Y DERIVADOS	0.00	11,071.21	0.00	11,071.21
5.1.2.6 COMBUSTIBLES, LUBRICANTES Y ADITIVOS	1,090.00	21,243.43	0.00	22,333.43
5.1.2.6.1 COMBUSTIBLES, LUBRICANTES Y ADITIVOS	1,090.00	21,243.43	0.00	22,333.43
5.1.2.6.1.2 COMBUSTIBLES, LUBRICANTES Y ADITIVOS PARA VEHÍCULOS DESTINADOS A SERVICIOS ADMINISTRATIVOS	1,090.00	21,243.43	0.00	22,333.43
5.1.2.9 HERRAMIENTAS, REFACCIONES Y ACCESORIOS MENORES	480.78	0.00	0.00	480.78
5.1.2.9.1 HERRAMIENTAS MENORES	334.08	0.00	0.00	334.08
5.1.2.9.1.1 HERRAMIENTAS MENORES	334.08	0.00	0.00	334.08
5.1.2.9.9 REFACCIONES Y ACCESORIOS MENORES OTROS BIENES MUEBLES	146.70	0.00	0.00	146.70
5.1.2.9.9.1 REFACCIONES Y ACCESORIOS MENORES OTROS BIENES MUEBLES	146.70	0.00	0.00	146.70
5.1.3 SERVICIOS GENERALES	62,384,463.54	69,110,759.00	0.00	131,495,222.54
5.1.3.1 SERVICIOS BÁSICOS	280,054.59	463,486.29	0.00	743,540.88
5.1.3.1.1 ENERGÍA ELÉCTRICA	247,494.53	229,167.13	0.00	476,661.66
5.1.3.1.1.1 SERVICIO DE ENERGÍA ELÉCTRICA	247,494.53	229,167.13	0.00	476,661.66
5.1.3.1.3 AGUA	5,882.00	2,088.00	0.00	7,970.00
5.1.3.1.3.1 SERVICIO DE AGUA	5,882.00	2,088.00	0.00	7,970.00
5.1.3.1.4 TELEFONÍA TRADICIONAL	14,894.16	7,677.55	0.00	22,571.71
5.1.3.1.4.1 TELEFONÍA TRADICIONAL	14,894.16	7,677.55	0.00	22,571.71
5.1.3.1.6 SERVICIOS DE TELECOMUNICACIONES Y SATÉLITES	0.00	143,222.76	0.00	143,222.76
5.1.3.1.6.2 SERVICIOS DE TELECOMUNICACIONES	0.00	143,222.76	0.00	143,222.76
5.1.3.1.7 SERVICIOS DE ACCESO DE INTERNET, REDES Y PROCESAMIENTO DE INFORMACIÓN	11,783.90	81,330.85	0.00	93,114.75
5.1.3.1.7.1 SERVICIOS DE ACCESO DE INTERNET	7,714.56	1,303.61	0.00	9,018.17
5.1.3.1.7.2 SERVICIOS DE REDES Y PROCESAMIENTO DE INFORMACIÓN	4,069.34	80,027.24	0.00	84,096.58
5.1.3.2 SERVICIOS DE ARRENDAMIENTO	63,800.00	100,000.00	0.00	163,800.00
5.1.3.2.2 ARRENDAMIENTO DE EDIFICIOS	0.00	100,000.00	0.00	100,000.00
5.1.3.2.2.1 ARRENDAMIENTO DE EDIFICIOS	0.00	100,000.00	0.00	100,000.00
5.1.3.2.7 ARRENDAMIENTO DE ACTIVOS INTANGIBLES	63,800.00	0.00	0.00	63,800.00
5.1.3.2.7.1 ARRENDAMIENTO DE ACTIVOS INTANGIBLES	63,800.00	0.00	0.00	63,800.00
5.1.3.3 SERVICIOS PROFESIONALES, CIENTÍFICOS Y TÉCNICOS Y OTROS SERVICIOS	80,585.23	8,250,023.17	0.00	8,330,608.40
5.1.3.3.4 SERVICIOS DE CAPACITACIÓN	59,856.00	15,600.00	0.00	75,456.00
5.1.3.3.4.2 CAPACITACIÓN ESPECIALIZADA	59,856.00	15,600.00	0.00	75,456.00
5.1.3.3.6 SERVICIOS DE APOYO ADMINISTRATIVO, FOTOCOPIADO E IMPRESIÓN	14,239.23	13,523.79	0.00	27,763.02

CARRETERAS DE CUOTA PUEBLA

REC: CCU991217QU4

BALANZA DE COMPROBACIÓN DE MARZO 2022

		SALDO ANT.:	CARGOS:	ABONOS:	SALDO:
5.1.3.3.6.2	SERVICIOS DE APOYO ADMINISTRATIVO	14,239.23	13,523.79	0.00	27,763.02
5.1.3.3.8	SERVICIOS DE VIGILANCIA	6,490.00	8,220,899.38	0.00	8,227,389.38
5.1.3.3.8.1	SERVICIOS DE VIGILANCIA	6,490.00	8,220,899.38	0.00	8,227,389.38
5.1.3.4	SERVICIOS FINANCIEROS, BANCARIOS Y COMERCIALES	70,542.81	3,563.11	0.00	74,105.92
5.1.3.4.1	SERVICIOS FINANCIEROS Y BANCARIOS	6,210.64	3,193.48	0.00	9,404.12
5.1.3.4.1.1	SERVICIOS FINANCIEROS Y BANCARIOS	6,210.64	3,193.48	0.00	9,404.12
5.1.3.4.5	SEGUROS DE BIENES PATRIMONIALES	64,332.17	0.00	0.00	64,332.17
5.1.3.4.5.1	SEGUROS DE BIENES PATRIMONIALES	64,332.17	0.00	0.00	64,332.17
5.1.3.4.9	SERVICIOS FINANCIEROS, BANCARIOS Y COMERCIALES INTEGRALES	0.00	369.63	0.00	369.63
5.1.3.4.9.1	SERVICIOS FINANCIEROS, BANCARIOS Y COMERCIALES INTEGRALES	0.00	369.63	0.00	369.63
5.1.3.5	SERVICIOS DE INSTALACIÓN, REPARACIÓN, MANTENIMIENTO Y CONSERVACIÓN	58,764.13	1,273,308.53	0.00	1,332,072.66
5.1.3.5.1	CONSERVACIÓN Y MANTENIMIENTO MENOR DE INMUEBLES	1,508.00	0.00	0.00	1,508.00
5.1.3.5.1.1	MANTENIMIENTO Y CONSERVACIÓN MENOR DE INMUEBLES PARA LA PRESTACIÓN DE SERVICIOS ADMINISTRATIVOS	1,508.00	0.00	0.00	1,508.00
5.1.3.5.3	INSTALACIÓN, REPARACIÓN Y MANTENIMIENTO DE EQUIPO DE CÓMPUTO Y TECNOLOGÍAS DE LA INFORMACIÓN	42,364.36	208,568.00	0.00	250,932.36
5.1.3.5.3.1	INSTALACIÓN, REPARACIÓN Y MANTENIMIENTO DE EQUIPO DE CÓMPUTO Y TECNOLOGÍAS DE LA INFORMACIÓN	42,364.36	208,568.00	0.00	250,932.36
5.1.3.5.5	REPARACIÓN Y MANTENIMIENTO DE EQUIPO DE TRANSPORTE	3,074.00	0.00	0.00	3,074.00
5.1.3.5.5.1	REPARACIÓN Y MANTENIMIENTO DE EQUIPO DE TRANSPORTE	3,074.00	0.00	0.00	3,074.00
5.1.3.5.8	SERVICIOS DE LIMPIEZA Y MANEJO DE DESECHOS	11,817.77	1,064,740.53	0.00	1,076,558.30
5.1.3.5.8.1	SERVICIOS DE LIMPIEZA Y MANEJO DE DESECHOS	11,817.77	1,064,740.53	0.00	1,076,558.30
5.1.3.7	SERVICIOS DE TRASLADO Y VIÁTICOS	6,923.67	4,596.00	0.00	11,519.67
5.1.3.7.5	VIÁTICOS EN EL PAÍS	6,923.67	4,596.00	0.00	11,519.67
5.1.3.7.5.1	VIÁTICOS EN EL PAÍS	6,923.67	4,596.00	0.00	11,519.67
5.1.3.8	SERVICIOS OFICIALES	33,315.20	0.00	0.00	33,315.20
5.1.3.8.3	CONGRESOS Y CONVENCIONES	33,315.20	0.00	0.00	33,315.20
5.1.3.8.3.1	CONGRESOS Y CONVENCIONES	33,315.20	0.00	0.00	33,315.20
5.1.3.9	OTROS SERVICIOS GENERALES	61,790,477.91	59,015,781.90	0.00	120,806,259.81
5.1.3.9.2	IMPUESTOS Y DERECHOS	29,188.12	69,226.52	0.00	98,414.64
5.1.3.9.2.1	OTROS IMPUESTOS Y DERECHOS	29,188.12	69,226.52	0.00	98,414.64
5.1.3.9.4	SENTENCIAS Y RESOLUCIONES POR JUDICIALES AUTORIDAD COMPETENTE	6,189.26	0.00	0.00	6,189.26
5.1.3.9.4.3	OTRAS EROGACIONES POR RESOLUCIONES DE AUTORIDAD COMPETENTE	6,189.26	0.00	0.00	6,189.26
5.1.3.9.8	IMPUESTO SOBRE NÓMINAS Y OTROS QUE SE DERIVEN DE UNA RELACIÓN LABORAL	164,327.00	82,914.00	0.00	247,241.00
5.1.3.9.8.1	IMPUESTO SOBRE NÓMINAS Y OTROS QUE SE DERIVEN DE UNA RELACIÓN LABORAL	164,327.00	82,914.00	0.00	247,241.00
5.1.3.9.9	OTROS SERVICIOS GENERALES	61,590,773.53	58,863,641.38	0.00	120,454,414.91
5.1.3.9.9.2	SUBCONTRATACIÓN DE SERVICIOS CON TERCEROS	7,992,526.32	7,994,184.21	0.00	15,986,710.53
5.1.3.9.9.3	OTROS SERVICIOS GENERALES	53,598,247.21	50,869,457.17	0.00	104,467,704.38
5.5	OTROS GASTOS Y PÉRDIDAS EXTRAORDINARIAS	252,724.79	127,421.97	0.00	380,146.76
5.5.1	ESTIMACIONES, DEPRECIACIONES, DEFERIDOS, OBSOLESCENCIAS Y AMORTIZACIONES	252,724.79	127,421.97	0.00	380,146.76
5.5.1.5	DEPRECIACIÓN DE BIENES MUEBLES	237,050.27	120,482.13	0.00	357,532.40

CARRETERAS DE CUOTA PUEBLA

RFC: CCU991217QU4

BALANZA DE COMPROBACIÓN DE MARZO 2022

		SALDO ANT.:	CARGOS:	ABONOS:	SALDO:
5.5.1.7	AMORTIZACIÓN DE ACTIVOS INTANGIBLES	15,674.52	6,939.84	0.00	22,614.36
7.1.1	VALORES EN CUSTODIA	2,500,000.00	0.00	0.00	2,500,000.00
7.1.1.1	VALORES EN CUSTODIA	2,500,000.00	0.00	0.00	2,500,000.00
7.1.2	CUSTODIA DE VALORES	2,500,000.00	0.00	0.00	2,500,000.00
7.1.2.1	CUSTODIA DE VALORES	2,500,000.00	0.00	0.00	2,500,000.00
7.7.1.1	OTRAS CUENTAS DE ORDEN DEUDORAS	49,984,954.38	0.00	0.00	49,984,954.38
7.7.1.1.1	BIENES EN TRANSFERENCIA	49,984,954.38	0.00	0.00	49,984,954.38
7.7.1.2	OTRAS CUENTAS DE ORDEN ACREEDORAS	49,984,954.38	0.00	0.00	49,984,954.38
7.7.1.2.1	BIENES EN TRANSFERENCIA	49,984,954.38	0.00	0.00	49,984,954.38
8	CUENTAS DE ORDEN PRESUPUESTARIAS	0.00	528,919,172.23	528,919,172.23	0.00
8.1	LEY DE INGRESOS	0.00	161,452,409.85	161,452,409.85	0.00
8.1.1	LEY DE INGRESOS ESTIMADA	1,013,199,038.00	0.00	0.00	1,013,199,038.00
8.1.1.1	LEY DE INGRESOS ESTIMADA	1,013,199,038.00	0.00	0.00	1,013,199,038.00
8.1.2	LEY DE INGRESOS POR EJECUTAR	918,948,750.65	80,233,953.58	1,665,254.44	840,380,051.51
8.1.2.1	LEY DE INGRESOS POR EJECUTAR	918,948,750.65	80,233,953.58	1,665,254.44	840,380,051.51
8.1.3	MODIFICACIONES A LA LEY DE INGRESOS				
	ESTIMADA	4,881,991.03	1,665,254.44	0.00	6,547,245.47
8.1.3.1	AMPLIACIONES A LA LEY DE INGRESOS				
	ESTIMADA	4,881,991.03	1,665,254.44	0.00	6,547,245.47
8.1.4	LEY DE INGRESOS DEVENGADA	36,675,218.64	79,553,201.83	80,233,953.58	37,355,970.39
8.1.4.1	LEY DE INGRESOS DEVENGADA	36,675,218.64	79,553,201.83	80,233,953.58	37,355,970.39
8.1.5	LEY DE INGRESOS RECAUDADA	62,457,059.74	0.00	79,553,201.83	142,010,261.57
8.1.5.1	LEY DE INGRESOS RECAUDADA	62,457,059.74	0.00	79,553,201.83	142,010,261.57
8.2	PRESUPUESTO DE EGRESOS	0.00	367,466,762.38	367,466,762.38	0.00
8.2.1	PRESUPUESTO DE EGRESOS APROBADO	1,013,199,038.00	0.00	0.00	1,013,199,038.00
8.2.1.1	PRESUPUESTO DE EGRESO APROBADO	1,013,199,038.00	0.00	0.00	1,013,199,038.00
8.2.2	PRESUPUESTO DE EGRESOS POR EJERCER	945,713,464.28	1,860,070.92	118,387,438.52	829,186,096.68
8.2.2.1	PRESUPUESTO DE EGRESOS POR EJERCER	945,713,464.28	1,860,070.92	118,387,438.52	829,186,096.68
8.2.3	MODIFICACIONES AL PRESUPUESTO DE				
	EGRESOS APROBADO	4,881,991.03	194,816.48	1,860,070.92	6,547,245.47
8.2.3.1	AMPLIACIONES AL PRESUPUESTO DE EGRESOS				
	APROBADO	31,846,561.54	0.00	1,860,070.92	33,706,632.46
8.2.3.2	REDUCCIONES AL PRESUPUESTO DE EGRESOS				
	APROBADO	26,964,570.51	194,816.48	0.00	27,159,386.99
8.2.4	PRESUPUESTO DE EGRESOS COMPROMETIDO	3,833,654.44	118,192,622.04	72,906,618.48	49,119,658.00
8.2.4.1	PRESUPUESTO DE EGRESOS COMPROMETIDO	3,833,654.44	118,192,622.04	72,906,618.48	49,119,658.00
8.2.5	PRESUPUESTO DE EGRESOS DEVENGADO	61,973,619.94	72,906,618.48	87,156,317.23	47,723,921.19
8.2.5.1	PRESUPUESTO DE EGRESOS DEVENGADO	61,973,619.94	72,906,618.48	87,156,317.23	47,723,921.19
8.2.6	PRESUPUESTO DE EGRESOS EJERCIDO	0.00	87,156,317.23	87,156,317.23	0.00
8.2.6.1	PRESUPUESTO DE EGRESOS EJERCIDO	0.00	87,156,317.23	87,156,317.23	0.00
8.2.7	PRESUPUESTO DE EGRESOS PAGADO	6,560,290.37	87,156,317.23	0.00	93,716,607.60
8.2.7.1	PRESUPUESTO DE EGRESOS PAGADO	6,560,290.37	87,156,317.23	0.00	93,716,607.60
TOTAL DE LA BALANZA:		0.00	905,344,608.08	905,344,608.08	0.00