

CARRETERAS DE CUOTA PUEBLA

ESTADO DE SITUACIÓN FINANCIERA DETALLADO - LDF (F1)
Al 31 de Diciembre de 2021 y al 30 de Junio de 2022
(PESOS)

Concepto	30 Junio 2022	31 Diciembre 2021	Concepto	30 Junio 2022	31 Diciembre 2021
ACTIVO					
Activo Circulante					
a. Efectivo y Equivalentes (a=a1+a2+a3+a4+a5+a6+a7)	80,365,471.50	128,566,889.38	a. Cuentas por Pagar a Corto Plazo (a=a1+a2+a3+a4+a5+a6+a7+a8+a9)	45,083,308.14	86,580,020.28
a1) Efectivo	0.00	0.00	a1) Servicios Personales por Pagar a Corto Plazo	149,823.66	146,412.73
a2) Bancos/Tesorería	46,800,416.33	95,081,455.99	a2) Proveedores por Pagar a Corto Plazo	44,389,071.74	85,357,556.60
a3) Bancos/Dependencias y Otros	0.00	0.00	a3) Contratistas por Obras Públicas por Pagar a Corto Plazo	0.00	0.00
a4) Inversiones Temporales (Hasta 3 meses)	33,485,433.39	33,485,433.39	a4) Participaciones y Aportaciones por Pagar a Corto Plazo	0.00	0.00
a5) Fondos con Afectación Específica	0.00	0.00	a5) Transferencias Otorgadas por Pagar a Corto Plazo	0.00	0.00
a6) Depósitos de Fondos de Terceros en Garantía y/o Administración	79,621.78	0.00	a6) Intereses, Comisiones y Otros Gastos de la Deuda Pública por Pagar a Corto Plazo	0.00	0.00
a7) Otros Efectivos y Equivalentes	0.00	0.00	a7) Retenciones y Contribuciones por Pagar a Corto Plazo	544,412.74	1,076,050.95
b. Derechos a Recibir Efectivo o Equivalentes (b=b1+b2+b3+b4+b5+b6+b7)	15,165,796.14	59,347.46	a8) Devoluciones de la Ley de Ingresos por Pagar a Corto Plazo	0.00	0.00
b1) Inversiones Financieras de Corto Plazo	0.00	0.00	a9) Otras Cuentas por Pagar a Corto Plazo	0.00	0.00
b2) Cuentas por Cobrar a Corto Plazo	15,128,320.73	0.00	b. Documentos por Pagar a Corto Plazo (b=b1+b2+b3)	0.00	0.00
b3) Deudores Diversos por Cobrar a Corto Plazo	29,714.09	6,108.00	b1) Documentos Comerciales por Pagar a Corto Plazo	0.00	0.00
b4) Ingresos por Recuperar a Corto Plazo	0.00	0.00	b2) Documentos con Contratistas por Obras Públicas por Pagar a Corto Plazo	0.00	0.00
b5) Deudores por Anticipos de la Tesorería a Corto Plazo	7,761.32	0.00	b3) Otros Documentos por Pagar a Corto Plazo	0.00	0.00
b6) Préstamos Otorgados a Corto Plazo	0.00	0.00	c. Porción a Corto Plazo de la Deuda Pública a Largo Plazo (c=c1+c2)	0.00	0.00
b7) Otros Derechos a Recibir Efectivo o Equivalentes a Corto Plazo	0.00	53,239.46	c1) Porción a Corto Plazo de la Deuda Pública	0.00	0.00
c. Derechos a Recibir Bienes o Servicios (c=c1+c2+c3+c4+c5)	0.00	0.00	c2) Porción a Corto Plazo de Arrendamiento Financiero	0.00	0.00
c1) Anticipo a Proveedores por Adquisición de Bienes y Prestación de Servicios a Corto Plazo	0.00	0.00	c3) Porción a Corto Plazo de Arrendamiento Financiero	0.00	0.00
c2) Anticipo a Proveedores por Adquisición de Bienes Inmuebles y Muebles a Corto Plazo	0.00	0.00	d. Títulos y Valores a Corto Plazo	0.00	0.00
c3) Anticipo a Proveedores por Adquisición de Bienes Intangibles a Corto Plazo	0.00	0.00	e. Pasivos Diferidos a Corto Plazo	0.00	0.00
c4) Anticipo a Contratistas por Obras	0.00	0.00			

CARRETERAS DE CUOTA PUEBLA

ESTADO DE SITUACIÓN FINANCIERA DETALLADO - LDF (F1)
Al 31 de Diciembre de 2021 y al 30 de Junio de 2022
(PESOS)

Concepto	30 Junio 2022	31 Diciembre 2021	Concepto	30 Junio 2022	31 Diciembre 2021
Públicas a Corto Plaz			(e=e1+e2+e3)		
c5) Otros Derechos a Recibir Bienes o Servicios a Corto Plazo	0.00	0.00	e1) Ingresos Cobrados por Adelantado a Corto Plazo	0.00	0.00
d. Inventarios (d=d1+d2+d3+d4+d5)			e2) Intereses Cobrados por Adelantado a Corto Plazo	0.00	0.00
d1) Inventario de Mercancías para Venta	0.00	0.00	e3) Otros Pasivos Diferidos a Corto Plazo	0.00	0.00
d2) Inventario de Mercancías Terminadas	0.00	0.00	f. Fondos y Bienes de Terceros en Garantía y/o Administración a Corto Plazo (f=f1+f2+f3+f4+f5+f6)	0.00	2,994,015.00
d3) Inventario de Mercancías en Proceso de Elaboración	0.00	0.00	f1) Fondos en Garantía a Corto Plazo	0.00	0.00
d4) Inventario de Materias Primas, Materiales y Suministros para Producción	0.00	0.00	f2) Fondos en Administración a Corto Plazo	0.00	0.00
d5) Bienes en Tránsito	1,338,846.09	1,145,844.31	f3) Fondos Contingentes a Corto Plazo	0.00	0.00
e. Almacenes	0.00	0.00	f4) Fondos de Fideicomisos, Mandatos y Contratos Análogos a Corto Plazo	0.00	0.00
f. Estimación por Pérdida o Deterioro de Activos Circulantes (f=f1+f2)	0.00	0.00	f5) Otros Fondos de Terceros en Garantía y/o Administración a Corto Plazo	0.00	2,994,015.00
f1) Estimaciones para Cuentas Incobrables por Derechos a Recibir Efectivo o Equivalentes	0.00	0.00	f6) Valores y Bienes en Garantía a Corto Plazo	0.00	0.00
f2) Estimación por Deterioro de Inventarios	0.00	0.00	g. Provisiones a Corto Plazo (g=g1+g2+g3)	0.00	0.00
g. Otros Activos Circulantes (g=g1+g2+g3+g4)			g1) Provisión para Demandas y Juicios a Corto Plazo	0.00	0.00
g1) Valores en Garantía	0.00	0.00	g2) Provisión para Contingencias a Corto Plazo	0.00	0.00
g2) Bienes en Garantía (excluye depósitos de Fondos)	0.00	0.00	g3) Otras Provisiones a Corto Plazo	0.00	0.00
g3) Bienes Derivados de Embargos, Decomisos, Aseguramientos y Dación en Pago	0.00	0.00	h. Otros Pasivos a Corto Plazo (h=h1+h2+h3)	9,998.00	9,998.00
g4) Adquisición con Fondos de Terceros	0.00	0.00	h1) Ingresos por Clasificar	9,998.00	9,998.00
IA. Total de Activos Circulantes (IA=a+b+c+d+e+f+g)	96,870,113.73	129,772,081.15	h2) Recaudación por Participar	0.00	0.00
			h3) Otros Pasivos Circulantes	0.00	0.00
			IIA. Total de Pasivos Circulantes (IIA=a+b+c+d+e+f+g+h)	45,093,306.14	89,584,033.28

Activo No Circulante

Pasivo No Circulante

CARRETERAS DE CUOTA PUEBLA

ESTADO DE SITUACIÓN FINANCIERA DETALLADO - IDF (F1)
Al 31 de Diciembre de 2021 y al 30 de Junio de 2022
(PESOS)


Concepto	30 Junio 2022	31 Diciembre 2021	30 Junio 2022	31 Diciembre 2021
a. Inversiones Financieras a Largo Plazo	0.00	0.00	11,400,133.65	11,400,133.65
b. Derechos a Recibir Efectivo o Equivalentes a Largo Plazo	22,650,344.42	22,689,393.36	0.00	0.00
c. Bienes Inmuebles, Infraestructura y Construcciones en Proceso	241,159,056.47	241,159,056.47	0.00	0.00
d. Bienes Muebles	15,546,749.02	15,546,749.02	2,994,015.00	0.00
e. Activos Intangibles	708,610.39	708,610.39		
f. Depreciación, Deterioro y Amortización Acumulada de Bienes	-6,062,974.96	-5,148,241.82		
g. Activos Diferidos	19,345.28	19,345.28	72,312,899.35	72,312,899.35
h. Estimación por Pérdida o Deterioro de Activos no Circulantes	0.00	0.00	86,707,048.00	83,713,033.00
i. Otros Activos no Circulantes	3,670,301,635.84	3,670,301,635.84	131,800,354.14	173,297,066.28
IB. Total de Activos No Circulantes (IB=a+b+c+d+e+f+g+h+i)	3,944,322,766.46	3,945,276,548.54	274,588.23	274,588.23
I. Total del Activo (I=IA+IB)	4,041,192,880.19	4,075,048,629.69	274,588.23	274,588.23
a. Aportaciones			0.00	0.00
b. Donaciones de Capital			274,588.23	274,588.23
c. Actualización de la Hacienda Pública/Patrimonio			0.00	0.00
IIIA. Hacienda Pública/Patrimonio Contribuido (IIIA = a + b + c)			274,588.23	274,588.23
IIIB. Hacienda Pública/Patrimonio Generado (IIIB = a + b + c + d + e)	3,909,117,937.82	3,901,476,975.18	3,909,117,937.82	3,901,476,975.18
a. Resultados del Ejercicio (Ahorro/Desahorro)			9,379,477.81	-42,079,541.71
b. Resultados de Ejercicios Anteriores			3,899,738,460.01	3,943,556,516.89
c. Revalúos			0.00	0.00
d. Reservas			0.00	0.00
e. Rectificaciones de Resultados de Ejercicios Anteriores			0.00	0.00
IIIC. Exceso o Insuficiencia en la Actualización de la Hacienda			0.00	0.00

CARRETERAS DE CUOTA PUEBLA

ESTADO DE SITUACIÓN FINANCIERA DETALLADO - LDF (F1)
Al 31 de Diciembre de 2021 y al 30 de Junio de 2022
(PESOS)

Concepto	30 Junio 2022	31 Diciembre 2021	30 Junio 2022	31 Diciembre 2021
Pública/Patrimonio (IIIC=a+b)				
a. Resultado por Posición Monetaria			0.00	0.00
b. Resultado por Tenencia de Activos no Monetarios			0.00	0.00
III. Total Hacienda Pública/Patrimonio (III=IIIA+IIIB+IIIC)			3,909,392,526.05	3,901,751,563.41
IV. Total del Pasivo y Hacienda Pública/Patrimonio (IV=II+III)			4,041,192,880.19	4,075,048,629.69

Bajo protesta de decir verdad declaramos que los Estados Financieros y sus notas, son razonablemente correctos y son responsabilidad del emisor.


MUSMET SOSA COZAR
ENCARGADA DE DESPACHO DE DIRECCION GENERAL DE ADMINISTRACION Y FINANZAS


LUCILA MOLINA REYNOSO
JEFE DEL DEPARTAMENTO DE CONTABILIDAD

CARRETERAS DE CUOTA PUEBLA

INFORME ANALÍTICO DE LA DEUDA PÚBLICA Y OTROS PASIVOS - LDF (F2)
del 1 de enero al 30 de Junio de 2022
(PESOS)

Denominación de la Deuda Pública y Otros Pasivos	Saldo al 31 de diciembre de 2021(d)	Disposiciones del Periodo (e)	Amortizaciones del Periodo (f)	Revaluaciones, Reclasificaciones y Otros Ajustes (g)	Saldo Final del Periodo (h) h=de-f+g	Intereses del Periodo (i)	Pago de Comisiones y demás costos asociados durante el periodo (j)
1. Deuda Pública (1=A+B)	0.00	0.00	0.00	0.00	0.00	0.00	0.00
A. Corto Plazo (A=a1+a2+a3)	0.00	0.00	0.00	0.00	0.00	0.00	0.00
a1) Instituciones de Crédito	0.00	0.00	0.00	0.00	0.00	0.00	0.00
a2) Titulos y Valores	0.00	0.00	0.00	0.00	0.00	0.00	0.00
a3) Arrendamientos Financieros	0.00	0.00	0.00	0.00	0.00	0.00	0.00
B. Largo Plazo (B=b1+b2+b3)	0.00	0.00	0.00	0.00	0.00	0.00	0.00
b1) Instituciones de Crédito	0.00	0.00	0.00	0.00	0.00	0.00	0.00
b2) Titulos y Valores	0.00	0.00	0.00	0.00	0.00	0.00	0.00
b3) Arrendamientos Financieros	0.00	0.00	0.00	0.00	0.00	0.00	0.00
2. Otros Pasivos	173,297,066.28				131,800,354.14		
3. Total de la Deuda Pública y Otros Pasivos (3=1+2)	173,297,066.28	0.00	0.00	0.00	131,800,354.14	0.00	0.00
4. Deuda Contingente (informativo)	0.00	0.00	0.00	0.00	0.00	0.00	0.00
5. Valor de Instrumentos Bono Cupón Cero (informativo)	0.00	0.00	0.00	0.00	0.00	0.00	0.00
Obligaciones a Corto Plazo (k)	Monto Contratado (l)	Plazo Pactado (m)	Tasa de Interés (n)	Comisiones y Costos Relacionados (o)	Tasa Efectiva (p)		
6. Obligaciones a Corto Plazo (informativo)	0.00	0.00	0.00	0.00	0.00	0.00	0.00

CARRETERAS DE CUOTA PUEBLA
INFORME ANALÍTICO DE LA DEUDA PÚBLICA Y OTROS PASIVOS - LDF (F2)
del 1 de enero al 30 de Junio de 2022
(PESOS)

Bajo protesta de decir verdad declaramos que los Estados Financieros y sus notas,
son razonablemente correctos y son responsabilidad del emisor.



MUSHET SOSA COZAR
ENCARGADA DE DESPACHO DE DIRECCION GENERAL DIRECTORA DE ADMINISTRACIÓN Y FINANZAS


ALINA MORENO SOTIANO
JEFA DEL DEPARTAMENTO DE CONTABILIDAD

INFORME ANALÍTICO DE OBLIGACIONES DIFERENTES DE FINANCIAMIENTOS - LDF (F3)
del 1 de enero al 30 de Junio de 2022
(PESOS)

Denominación de las Obligaciones diferentes de Financiamiento	Fecha del Contrato	Fecha de inicio de operación del proyecto	Fecha de vencimiento	Monto de la inversión pactado	Plazo pactado	Monto promedio mensual del pago de la contraprestación correspondiente al pago de inversión	Monto promedio mensual del pago de la inversión al 30 JUN 2022	Monto pagado de la inversión actualizado al 30 JUN 2022	Saldo pendiente al 30 JUN 2022
				(g)				(1)	(seg-1)
A. Asociaciones Público Privadas (APP's)				0.00		0.00	0.00	0.00	0.00
B. Otros Instrumentos				0.00		0.00	0.00	0.00	0.00
C. Total de Obligaciones Diferentes de Financiamiento (C=A+B)				0.00		0.00	0.00	0.00	0.00

Bajo protesta de decir verdad declaramos que los Estados Financieros y sus notas, son razonablemente correctos y son responsabilidad del emisor.


MIRET ROSA COZAR
ENCARGADA DE DESPACHO DE DIRECTOR GENERAL DE ADMINISTRACIÓN Y FINANZAS


ALICIA MUÑOZ SORIANO
JEFA DEL DEPARTAMENTO DE CONTABILIDAD

CARRETERAS DE CUOTA PUEBLA

BALANCE PRESUPUESTARIO - LDF (F4)
Del 1 de Enero al 30 de Junio de 2022
(PESOS)

Concepto	Estimado/ Aprobado	Devengado	Recaudado/ Pagado
A. Ingresos Totales (A=A1+A2+A3)	1,013,199,038.00	362,254,063.99	347,125,743.26
A1. Ingresos de Libre Disposición	1,013,199,038.00	362,254,063.99	347,125,743.26
A2. Transferencias Federales Etiquetadas	0.00	0.00	0.00
A3. Financiamiento Neto	0.00	0.00	0.00
B. Egresos Presupuestarios (B=B1+B2)	1,013,199,038.00	352,240,875.60	307,684,070.40
B1. Gasto No Etiquetado (sin incluir Amortización de la Deuda Pública)	1,013,199,038.00	352,240,875.60	307,684,070.40
B2. Gasto Etiquetado (sin incluir Amortización de la Deuda Pública)	0.00	0.00	0.00
C. Remanentes del Ejercicio Anterior (C=C1+C2)		4,401,435.71	4,401,435.71
C1. Remanentes de Libre Disposición aplicados en el periodo		4,401,435.71	4,401,435.71
C2. Remanentes de Transferencias Federales Etiquetadas aplicados en el periodo		0.00	0.00
I. Balance Presupuestario (I=A-B+C)	0.00	14,414,624.10	43,843,108.57
II. Balance Presupuestario sin Financiamiento Neto (II=I-A3)	0.00	14,414,624.10	43,843,108.57
III. Balance Presupuestario sin Financiamiento Neto y sin Remanentes del Ejercicio Anterior (III=II-C)	0.00	10,013,188.39	39,441,672.86
Concepto	Aprobado	Devengado	Pagado
E. Intereses, Comisiones y Gastos de la Deuda (E=E1+E2)	0.00	0.00	0.00
E1. Intereses, Comisiones y Gastos de la Deuda con Gasto No Etiquetado	0.00	0.00	0.00
E2. Intereses, Comisiones y Gastos de la Deuda con Gasto Etiquetado	0.00	0.00	0.00
IV. Balance Primario (IV=III-E)	0.00	10,013,188.39	39,441,672.86
Concepto	Estimado/ Aprobado	Devengado	Recaudado/ Pagado
F. Financiamiento (F=F1+F2)	0.00	0.00	0.00
F1. Financiamiento con Fuente de Pago de Ingresos de Libre Disposición	0.00	0.00	0.00
F2. Financiamiento con Fuente de Pago de Transferencias Federales Etiquetadas	0.00	0.00	0.00
G. Amortización de la Deuda (G=G1+G2)	0.00	0.00	0.00
G1. Amortización de la Deuda Pública con Gasto No Etiquetado	0.00	0.00	0.00
G2. Amortización de la Deuda Pública con Gasto Etiquetado	0.00	0.00	0.00
A3. Financiamiento Neto (A3=F-G)	0.00	0.00	0.00

CARRETERAS DE CUOTA PUEBLA

BALANCE PRESUPUESTARIO - LDF (F4)
Del 1 de Enero al 30 de Junio de 2022
(PESOS)

Concepto	Estimado/ Aprobado	Devengado	Recaudado/ Pagado
A1. Ingresos de Libre Disposición	1,013,199,038.00	362,254,063.99	347,125,743.26
A3.1 Financiamiento Neto con Fuente de Pago de Ingresos de Libre Disposición (A3.1=F1-G1)	0.00	0.00	0.00
F1. Financiamiento con Fuente de Pago de Ingresos de Libre Disposición	0.00	0.00	0.00
G1. Amortización de la Deuda Pública con Gasto No Etiquetado	0.00	0.00	0.00
B1. Gasto No Etiquetado (sin incluir Amortización de la Deuda Pública)	1,013,199,038.00	352,240,875.60	307,684,070.40
C1. Remanentes de Ingresos de Libre Disposición aplicados en el periodo)		4,401,435.71	4,401,435.71
V. Balance Presupuestario de Recursos Disponibles (V=A1+A3.1-B1+C1)	0.00	14,414,624.10	43,843,108.57
VI. Balance Presupuestario de Recursos Disponibles sin Financiamiento Neto (VI=V-A3.1)	0.00	14,414,624.10	43,843,108.57
A2. Transferencias Federales Etiquetadas	0.00	0.00	0.00
A3.2 Financiamiento Neto con Fuente de Pago de Transferencias Federales Etiquetadas (A3.2=F2-G2)	0.00	0.00	0.00
F2. Financiamiento con Fuente de Pago de Transferencias Federales Etiquetadas	0.00	0.00	0.00
G2. Amortización de la Deuda Pública con Gasto Etiquetado	0.00	0.00	0.00
B2. Gasto Etiquetado (sin incluir Amortización de la Deuda Pública)	0.00	0.00	0.00
C2. Remanentes de Transferencias Federales Etiquetadas aplicados en el periodo)		0.00	0.00
VII. Balance Presupuestario de Recursos Etiquetados (VII=A2+A3.2-B2+C2)	0.00	0.00	0.00
VIII. Balance Presupuestario de Recursos Etiquetados sin Financiamiento Neto (VIII=VII-A3.2)	0.00	0.00	0.00

Bajo protesta de decir verdad declaramos que los Estados Financieros y sus notas, son razonablemente correctos y son responsabilidad del emisor.

MISMET SOSA COZAR
ENCARGADA DE DESPACHO DE DIRECCION GENERAL DIRECTORA DE ADMINISTRACIÓN Y FINANZAS

LUCILA MOLINA REYNOSO

ENCARGADA DE DESPACHO DE DIRECCION GENERAL DIRECTORA DE ADMINISTRACIÓN Y FINANZAS

CARRETERAS DE CUOTA PUEBLA

BALANCE PRESUPUESTARIO - LDF (F4)
Del 1 de Enero al 30 de Junio de 2022
(PESOS)



ALINA MORENO SORIANO
JEFA DEL DEPARTAMENTO DE CONTABILIDAD

CARRETERAS DE CUOTA PUEBLA

ESTADO ANALÍTICO DE INGRESOS DETALLADO - LDF (F5)
Del 1 de Enero al 30 de Junio de 2022
(PESOS)

Concepto	Estimado	Ampliaciones/ Reducciones	Modificado	Devengado	Recaudado	Diferencia
Ingresos de Libre Disposición						
A. Impuestos	0.00	0.00	0.00	0.00	0.00	0.00
B. Cuentas y Aportaciones de Seguridad Social	0.00	0.00	0.00	0.00	0.00	0.00
C. Contribuciones de Mejoras	0.00	0.00	0.00	0.00	0.00	0.00
D. Derechos	14,819,905.00	0.00	14,819,905.00	13,360,611.45	13,360,611.45	-1,459,293.55
E. Productos	396,065.00	1,659,080.92	2,055,145.92	1,659,083.53	1,659,083.53	1,263,018.53
F. Aprovechamientos	150,000.00	2,983,878.94	3,133,878.94	2,983,878.94	2,983,878.94	2,833,878.94
G. Ingresos por Venta de Bienes y Prestación de Servicios	487,756,667.00	407,644.74	488,164,311.74	166,028,743.24	166,028,743.24	-321,727,923.76
H. Participaciones (H=h1+h2+h3+h4+h5+h6+h7+h8+h9+h10+h11)	0.00	0.00	0.00	0.00	0.00	0.00
h1) Fondo General de Participaciones	0.00	0.00	0.00	0.00	0.00	0.00
h2) Fondo de Fomento Municipal	0.00	0.00	0.00	0.00	0.00	0.00
h3) Fondo de Fiscalización y Recaudación	0.00	0.00	0.00	0.00	0.00	0.00
h4) Fondo de Compensación	0.00	0.00	0.00	0.00	0.00	0.00
h5) Fondo de Extracción de Hidrocarburos	0.00	0.00	0.00	0.00	0.00	0.00
h6) Impuesto Especial Sobre Producción y Servicios	0.00	0.00	0.00	0.00	0.00	0.00
h7) 0.136% de la Recaudación Federal Participable	0.00	0.00	0.00	0.00	0.00	0.00
h8) 3.17% Sobre Extracción de Petróleo	0.00	0.00	0.00	0.00	0.00	0.00
h9) Gasolinas y Diésel	0.00	0.00	0.00	0.00	0.00	0.00
h10) Fondo del Impuesto Sobre la Renta	0.00	0.00	0.00	0.00	0.00	0.00
h11) Fondo de Estabilización de los Ingresos de las Entidades Federativas	0.00	0.00	0.00	0.00	0.00	0.00
I. Incentivos Derivados de la Colaboración Fiscal (I=i1+i2+i3+i4+i5)	0.00	0.00	0.00	0.00	0.00	0.00
i1) Tenencia o Uso de Vehículos	0.00	0.00	0.00	0.00	0.00	0.00
i2) Fondo de Compensación ISAN	0.00	0.00	0.00	0.00	0.00	0.00
i3) Impuesto Sobre Automóviles Nuevos	0.00	0.00	0.00	0.00	0.00	0.00
i4) Fondo de Compensación de Repecos-Intermedios	0.00	0.00	0.00	0.00	0.00	0.00
i5) Otros Incentivos Económicos	0.00	0.00	0.00	0.00	0.00	0.00
J. Transferencias y Asignaciones	510,076,401.00	0.00	510,076,401.00	176,221,746.83	163,093,426.10	-346,982,974.90
K. Convenios	0.00	0.00	0.00	0.00	0.00	0.00
k1) Otros Convenios y Subsidios	0.00	0.00	0.00	0.00	0.00	0.00
L. Otros Ingresos de Libre Disposición (L=l1+l12)	0.00	0.00	0.00	0.00	0.00	0.00
l1) Participaciones en Ingresos Locales	0.00	0.00	0.00	0.00	0.00	0.00
l2) Otros Ingresos de Libre Disposición	0.00	0.00	0.00	0.00	0.00	0.00
I. Total de Ingresos de Libre Disposición (I=A+B+C+D+E+F+G+H+I+J+K+L)	1,013,199,038.00	5,050,604.20	1,018,249,642.20	362,254,063.99	347,125,743.26	-666,073,294.74
Ingresos Excedentes de Ingresos de Libre Disposición						0.00

CARRETERAS DE CUOTA PUEBLA


ESTADO ANALÍTICO DE INGRESOS DETALLADO - LDF (F5)
Del 1 de Enero al 30 de Junio de 2022
(PESOS)

Concepto	Estimado	Ampliaciones/ Reducciones	Modificado	Devengado	Recaudado	Diferencia
Transferencias Federales Etiquetadas						
A. Aportaciones (A=a1+a2+a3+a4+a5+a6+a7+a8)	0.00	0.00	0.00	0.00	0.00	0.00
a1) Fondo de Aportaciones para la Nómina Educativa y Gasto Operativo	0.00	0.00	0.00	0.00	0.00	0.00
a2) Fondo de Aportaciones para los Servicios de Salud	0.00	0.00	0.00	0.00	0.00	0.00
a3) Fondo de Aportaciones para la Infraestructura Social	0.00	0.00	0.00	0.00	0.00	0.00
a4) Fondo de Aportaciones para el Fortalecimiento de los Municipios y de las Demarcaciones Territoriales del Distrito Federal	0.00	0.00	0.00	0.00	0.00	0.00
a5) Fondo de Aportaciones Múltiples	0.00	0.00	0.00	0.00	0.00	0.00
a6) Fondo de Aportaciones para la Educación Tecnológica y de Adultos	0.00	0.00	0.00	0.00	0.00	0.00
a7) Fondo de Aportaciones para la Seguridad Pública de los Estados y del Distrito Federal	0.00	0.00	0.00	0.00	0.00	0.00
a8) Fondo de Aportaciones para el Fortalecimiento de las Entidades Federativas	0.00	0.00	0.00	0.00	0.00	0.00
B. Convenios (B=b1+b2+b3+b4)	0.00	0.00	0.00	0.00	0.00	0.00
b1) Convenios de Protección Social en Salud	0.00	0.00	0.00	0.00	0.00	0.00
b2) Convenios de Descentralización	0.00	0.00	0.00	0.00	0.00	0.00
b3) Convenios de Reasignación	0.00	0.00	0.00	0.00	0.00	0.00
b4) Otros Convenios y Subsidios	0.00	0.00	0.00	0.00	0.00	0.00
C. Fondos Distintos de Aportaciones (C=c1+c2)	0.00	0.00	0.00	0.00	0.00	0.00
c1) Fondo para Entidades Federativas y Municipios Productores de Hidrocarburos	0.00	0.00	0.00	0.00	0.00	0.00
c2) Fondo Minero	0.00	0.00	0.00	0.00	0.00	0.00
D. Transferencias, Asignaciones, Subsidios y Subvenciones, y Pensiones y Jub	0.00	0.00	0.00	0.00	0.00	0.00
E. Otras Transferencias Federales Etiquetadas	0.00	0.00	0.00	0.00	0.00	0.00
II. Total de Transferencias Federales Etiquetadas (II = A + B + C + D + E)	0.00	0.00	0.00	0.00	0.00	0.00
III. Ingresos Derivados de Financiamientos (III = A)	0.00	4,401,435.71	4,401,435.71	0.00	0.00	0.00
A. Ingresos Derivados de Financiamientos	0.00	4,401,435.71	4,401,435.71	0.00	0.00	0.00
IV. Total de Ingresos (IV = I + II + III)	1,013,199,038.00	9,452,039.91	1,022,651,077.91	362,254,063.99	347,125,743.26	-666,073,294.74
Datos Informativos						
1. Ingresos Derivados de Financiamientos con Fuente de Pago de Ingresos de Libre Disposición	0.00	4,401,435.71	4,401,435.71	0.00	0.00	0.00
2. Ingresos Derivados de Financiamientos con Fuente de Pago de Transferencias Federales Etiquetadas	0.00	0.00	0.00	0.00	0.00	0.00
3. Ingresos Derivados de Financiamientos (3 = 1 + 2)	0.00	4,401,435.71	4,401,435.71	0.00	0.00	0.00

CARRETERAS DE CUOTA PUEBLA

ESTADO ANALÍTICO DE INGRESOS DETALLADO - LDF (F5)
Del 1 de Enero al 30 de Junio de 2022
(PESOS)

Bajo protesta de decir verdad declaramos que los Estados Financieros y sus notas,
son razonablemente correctos y son responsabilidad del emisor.



MRSMET SOS COZAR

LUCILA ALINA REYNOSO

ENCARGADA DE PESPACHO DE DIRECCION GENERAL DIRECTORA DE ADMINISTRACION Y FINANZAS



ALINA MORENO SORIANO

JEFA DEL DEPARTAMENTO DE CONTABILIDAD

CARRETERAS DE CUOTA PUEBLA

ESTADO ANALÍTICO DEL EJERCICIO DEL PRESUPUESTO DE EGRESOS DETALLADO - IDF (F6a)
(CLASIFICACIÓN POR OBJETO DEL GASTO)
Del 1 de Enero al 30 de Junio de 2022
(PESOS)

Concepto	Aprobado	Ampliaciones/ Reducciones	Modificado	Devengado	Pagado	Subejercicio
I. Gasto No Etiquetado (I=A+B+C+D+E+F+G+H+I)	1,013,199,038.00	9,452,039.91	1,022,651,077.91	352,240,875.60	307,684,070.40	670,410,202.31
A. Servicios Personales (A=a1+a2+a3+a4+a5+a6+a7)	44,838,709.00	4,401,435.71	49,240,144.71	18,211,760.44	18,061,936.78	31,028,384.27
a1) Remuneraciones al Personal de Carácter Permanente	13,957,672.00	3,302,659.92	17,260,331.92	7,229,113.65	7,229,113.65	10,031,218.27
a2) Remuneraciones al Personal de Carácter Transitorio	1,509,273.00	-1,509,273.00	0.00	0.00	0.00	0.00
a3) Remuneraciones Adicionales y Especiales	22,896,203.00	2,078,665.87	24,774,868.87	8,778,946.56	8,778,946.56	15,995,922.31
a4) Seguridad Social	4,077,421.00	456,722.42	4,534,143.42	1,859,756.56	1,709,932.90	2,674,386.86
a5) Otras Prestaciones Sociales y Económicas	1,697,520.00	83,972.00	1,781,492.00	343,943.67	343,943.67	1,437,548.33
a6) Provisiones	900,620.00	-11,311.50	889,308.50	0.00	0.00	889,308.50
a7) Pago de Estímulos a Servidores Públicos	0.00	0.00	0.00	0.00	0.00	0.00
B. Materiales y Suministros (B=b1+b2+b3+b4+b5+b6+b7+b8+b9)	5,453,226.00	12,769,359.24	18,322,585.24	3,127,488.68	2,968,411.34	15,195,096.56
b1) Materiales de Administración, Emisión de Documentos y Artículos Oficiales	2,406,800.00	12,683,465.73	15,090,265.73	2,050,042.42	1,890,965.08	13,040,223.31
b2) Alimentos y Utensilios	66,000.00	6,760.00	72,760.00	46,445.96	46,445.96	26,314.04
b3) Materias Primas y Materiales de Producción y Comercialización	0.00	0.00	0.00	0.00	0.00	0.00
b4) Materiales y Artículos de Construcción y de Reparación	834,248.00	-24,305.16	809,942.84	100,511.71	100,511.71	709,431.13
b5) Productos Químicos, Farmacéuticos y de Laboratorio	1,122,178.00	11,499.51	1,133,677.51	637,749.61	637,749.61	495,927.90
b6) Combustibles, Lubricantes y Aditivos	852,000.00	0.00	852,000.00	197,182.02	197,182.02	654,817.98
b7) Vestuario, Blancos, Prendas de Protección y Artículos Deportivos	23,000.00	81,939.16	104,939.16	82,184.28	82,184.28	22,754.88
b8) Materiales y Suministros Para Seguridad	0.00	0.00	0.00	0.00	0.00	0.00
b9) Herramientas, Refacciones y Accesorios Menores	249,000.00	10,000.00	259,000.00	13,372.68	13,372.68	245,627.32
C. Servicios Generales (C=c1+c2+c3+c4+c5+c6+c7+c8+c9)	959,333,893.00	-7,718,755.04	951,615,137.96	330,901,626.48	286,653,722.28	620,713,511.48
c1) Servicios Básicos	4,656,912.00	2,032,220.85	6,689,132.85	1,882,779.90	1,761,566.90	4,806,352.95
c2) Servicios de Arrendamiento	75,000.00	684,091.24	759,091.24	397,062.48	397,062.48	362,028.76
c3) Servicios Profesionales, Científicos, Técnicos y Otros Servicios	99,932,464.00	-5,970,569.24	93,961,894.76	21,219,782.45	21,219,782.45	72,742,112.31
c4) Servicios Financieros, Bancarios y Comerciales	227,000.00	18,560.00	245,560.00	143,757.18	143,757.18	101,802.82
c5) Servicios de Instalación, Reparación, Mantenimiento y Conservación	25,093,906.00	4,699,555.21	29,793,461.21	3,682,740.30	1,663,321.44	26,110,720.91
c6) Servicios de Comunicación Social y Publicidad	0.00	0.00	0.00	0.00	0.00	0.00
c7) Servicios de Traslado y Viáticos	160,156.00	0.00	160,156.00	26,802.33	26,802.33	133,353.67
c8) Servicios Oficiales	20,000.00	22,759.20	42,759.20	39,115.20	39,115.20	3,644.00
c9) Otros Servicios Generales	829,168,455.00	-9,205,372.30	819,963,082.70	303,509,586.64	261,402,314.30	516,453,496.06
D. Transferencias, Asignaciones, Subsidios y Otras Ayudas (D=d1+d2+d3+d4+d5+d6+d7+d8+d9)	0.00	0.00	0.00	0.00	0.00	0.00
d1) Transferencias Internas y Asignaciones al Sector Público	0.00	0.00	0.00	0.00	0.00	0.00
d2) Transferencias al Resto del Sector Público	0.00	0.00	0.00	0.00	0.00	0.00
d3) Subsidios y Subvenciones	0.00	0.00	0.00	0.00	0.00	0.00
d4) Ayudas Sociales	0.00	0.00	0.00	0.00	0.00	0.00
d5) Pensiones y Jubilaciones	0.00	0.00	0.00	0.00	0.00	0.00
d6) Transferencias a Fideicomisos, Mandatos y Otros Análogos	0.00	0.00	0.00	0.00	0.00	0.00
d7) Transferencias a la Seguridad Social	0.00	0.00	0.00	0.00	0.00	0.00
d8) Donativos	0.00	0.00	0.00	0.00	0.00	0.00
d9) Transferencias al Exterior	0.00	0.00	0.00	0.00	0.00	0.00

CARETERAS DE CUOTA PUEBLA

ESTADO ANALÍTICO DEL EJERCICIO DEL PRESUPUESTO DE EGRESOS DETALLADO - LDF (F6a)
 (CLASIFICACIÓN POR OBJETO DEL GASTO)
 Del 1 de Enero al 30 de Junio de 2022
 (PESOS)

Concepto	Aprobado	Ampliaciones/ Reducciones	Modificado	Devengado	Pagado	Subejercicio
E. Bienes Muebles, Inmuebles e Intangibles (E=e1+e2+e3+e4+e5+e6+e7+e8+e9)	3,473,210.00	0.00	3,473,210.00	0.00	0.00	3,473,210.00
e1) Mobiliario y Equipo de Administración	1,114,500.00	0.00	1,114,500.00	0.00	0.00	1,114,500.00
e2) Mobiliario y Equipo Educativo y Recreativo	0.00	0.00	0.00	0.00	0.00	0.00
e3) Equipo e Instrumental Médico y de Laboratorio	0.00	0.00	0.00	0.00	0.00	0.00
e4) Vehículos y Equipo de Transporte	1,350,000.00	0.00	1,350,000.00	0.00	0.00	1,350,000.00
e5) Equipo de Defensa y Seguridad	0.00	0.00	0.00	0.00	0.00	0.00
e6) Maquinaria, Otros Equipos y Herramientas	0.00	0.00	0.00	0.00	0.00	0.00
e7) Activos Biológicos	0.00	0.00	0.00	0.00	0.00	0.00
e8) Bienes Inmuebles	792,110.00	0.00	792,110.00	0.00	0.00	792,110.00
e9) Activos Intangibles	216,600.00	0.00	216,600.00	0.00	0.00	216,600.00
F. Inversión Pública (F=f1+f2+f3)	0.00	0.00	0.00	0.00	0.00	0.00
f1) Obra Pública en Bienes de Dominio Público	0.00	0.00	0.00	0.00	0.00	0.00
f2) Obra Pública en Bienes Propios	0.00	0.00	0.00	0.00	0.00	0.00
f3) Proyectos Productivos y Acciones de Fomento	0.00	0.00	0.00	0.00	0.00	0.00
G. Inversiones Financieras y Otras Provisiones (G=g1+g2+g3+g4+g5+g6+g7)	0.00	0.00	0.00	0.00	0.00	0.00
g1) Inversiones Para el Fomento de Actividades Productivas	0.00	0.00	0.00	0.00	0.00	0.00
g2) Acciones y Participaciones de Capital	0.00	0.00	0.00	0.00	0.00	0.00
g3) Compra de Títulos y Valores	0.00	0.00	0.00	0.00	0.00	0.00
g4) Concesión de Préstamos	0.00	0.00	0.00	0.00	0.00	0.00
g5) Inversiones en Fideicomisos, Mandatos y Otros Análogos	0.00	0.00	0.00	0.00	0.00	0.00
Fideicomiso de Desastres Naturales (Informativo)	0.00	0.00	0.00	0.00	0.00	0.00
g6) Otras Inversiones Financieras	0.00	0.00	0.00	0.00	0.00	0.00
g7) Provisiones para Contingencias y Otras Erogaciones Especiales	0.00	0.00	0.00	0.00	0.00	0.00
H. Participaciones y Aportaciones (H=h1+h2+h3)	0.00	0.00	0.00	0.00	0.00	0.00
h1) Participaciones	0.00	0.00	0.00	0.00	0.00	0.00
h2) Aportaciones	0.00	0.00	0.00	0.00	0.00	0.00
h3) Convenios	0.00	0.00	0.00	0.00	0.00	0.00
I. Deuda Pública (I=i1+i2+i3+i4+i5+i6+i7)	0.00	0.00	0.00	0.00	0.00	0.00
i1) Amortización de la Deuda Pública	0.00	0.00	0.00	0.00	0.00	0.00
i2) Intereses de la Deuda Pública	0.00	0.00	0.00	0.00	0.00	0.00
i3) Comisiones de la Deuda Pública	0.00	0.00	0.00	0.00	0.00	0.00
i4) Gastos de la Deuda Pública	0.00	0.00	0.00	0.00	0.00	0.00
i5) Costo por Coberturas	0.00	0.00	0.00	0.00	0.00	0.00
i6) Apoyos Financieros	0.00	0.00	0.00	0.00	0.00	0.00
i7) Adeudos de Ejercicios Fiscales Anteriores (ADEFAS)	0.00	0.00	0.00	0.00	0.00	0.00

CARRETERAS DE CUOTA PUEBLA

ESTADO ANALÍTICO DEL EJERCICIO DEL PRESUPUESTO DE EGRESOS DETALLADO - IDF (F6a)
 (CLASIFICACIÓN POR OBJETO DEL GASTO)
 Del 1 de Enero al 30 de Junio de 2022
 (PESOS)

Concepto	Aprobado	Ampliaciones/ Reducciones	Modificado	Devengado	Pagado	Subejercicio
II. Gasto Etiquetado (II=A+B+C+D+E+F+G+H+I)	0.00	0.00	0.00	0.00	0.00	0.00
A. Servicios Personales (A=a1+a2+a3+a4+a5+a6+a7)	0.00	0.00	0.00	0.00	0.00	0.00
a1) Remuneraciones al Personal de Carácter Permanente	0.00	0.00	0.00	0.00	0.00	0.00
a2) Remuneraciones al Personal de Carácter Transitorio	0.00	0.00	0.00	0.00	0.00	0.00
a3) Remuneraciones Adicionales y Especiales	0.00	0.00	0.00	0.00	0.00	0.00
a4) Seguridad Social	0.00	0.00	0.00	0.00	0.00	0.00
a5) Otras Prestaciones Sociales y Económicas	0.00	0.00	0.00	0.00	0.00	0.00
a6) Previsiones	0.00	0.00	0.00	0.00	0.00	0.00
a7) Pago de Estímulos a Servidores Públicos	0.00	0.00	0.00	0.00	0.00	0.00
B. Materiales y Suministros (B=b1+b2+b3+b4+b5+b6+b7+b8+b9)	0.00	0.00	0.00	0.00	0.00	0.00
b1) Materiales de Administración, Emisión de Documentos y Artículos Oficiales	0.00	0.00	0.00	0.00	0.00	0.00
b2) Alimentos y Utensilios	0.00	0.00	0.00	0.00	0.00	0.00
b3) Materias Primas y Materiales de Producción y Comercialización	0.00	0.00	0.00	0.00	0.00	0.00
b4) Materiales y Artículos de Construcción y de Reparación	0.00	0.00	0.00	0.00	0.00	0.00
b5) Productos Químicos, Farmacéuticos y de Laboratorio	0.00	0.00	0.00	0.00	0.00	0.00
b6) Combustibles, Lubrificantes y Aditivos	0.00	0.00	0.00	0.00	0.00	0.00
b7) Vestuario, Blancos, Prendas de Protección y Artículos Deportivos	0.00	0.00	0.00	0.00	0.00	0.00
b8) Materiales y Suministros Para Seguridad	0.00	0.00	0.00	0.00	0.00	0.00
b9) Herramientas, Refacciones y Accesorios Menores	0.00	0.00	0.00	0.00	0.00	0.00
C. Servicios Generales (C=c1+c2+c3+c4+c5+c6+c7+c8+c9)	0.00	0.00	0.00	0.00	0.00	0.00
c1) Servicios Básicos	0.00	0.00	0.00	0.00	0.00	0.00
c2) Servicios de Arrendamiento	0.00	0.00	0.00	0.00	0.00	0.00
c3) Servicios Profesionales, Científicos, Técnicos y Otros Servicios	0.00	0.00	0.00	0.00	0.00	0.00
c4) Servicios Financieros, Bancarios y Comerciales	0.00	0.00	0.00	0.00	0.00	0.00
c5) Servicios de Instalación, Reparación, Mantenimiento y Conservación	0.00	0.00	0.00	0.00	0.00	0.00
c6) Servicios de Comunicación Social y Publicidad	0.00	0.00	0.00	0.00	0.00	0.00
c7) Servicios de Traslado y Viáticos	0.00	0.00	0.00	0.00	0.00	0.00
c8) Servicios Oficiales	0.00	0.00	0.00	0.00	0.00	0.00
c9) Otros Servicios Generales	0.00	0.00	0.00	0.00	0.00	0.00
D. Transferencias, Asignaciones, Subsidios y Otras Ayudas (D=d1+d2+d3+d4+d5+d6+d7+d8+d9)	0.00	0.00	0.00	0.00	0.00	0.00
d1) Transferencias Internas y Asignaciones al Sector Público	0.00	0.00	0.00	0.00	0.00	0.00
d2) Transferencias al Resto del Sector Público	0.00	0.00	0.00	0.00	0.00	0.00
d3) Subsidios y Subvenciones	0.00	0.00	0.00	0.00	0.00	0.00
d4) Ayudas Sociales	0.00	0.00	0.00	0.00	0.00	0.00
d5) Pensiones y Jubilaciones	0.00	0.00	0.00	0.00	0.00	0.00
d6) Transferencias a Fideicomisos, Mandatos y Otros Análogos	0.00	0.00	0.00	0.00	0.00	0.00
d7) Transferencias a la Seguridad Social	0.00	0.00	0.00	0.00	0.00	0.00
d8) Donativos	0.00	0.00	0.00	0.00	0.00	0.00
d9) Transferencias al Exterior	0.00	0.00	0.00	0.00	0.00	0.00

CARRETERAS DE CUOTA PUEBLA

ESTADO ANALÍTICO DEL EJERCICIO DEL PRESUPUESTO DE EGRESOS DETALLADO - IDF (F6a)
 (CLASIFICACIÓN POR OBJETO DEL GASTO)
 Del 1 de Enero al 30 de Junio de 2022
 (PESOS)

Concepto	Aprobado	Ampliaciones/ Reducciones	Modificado	Devengado	Pagado	Subejercicio
E. Bienes Muebles, Inmuebles e Intangibles (E=e1+e2+e3+e4+e5+e6+e7+e8+e9)						
e1) Mobiliario y Equipo de Administración	0.00	0.00	0.00	0.00	0.00	0.00
e2) Mobiliario y Equipo Educativo y Recreativo	0.00	0.00	0.00	0.00	0.00	0.00
e3) Equipo e Instrumental Médico y de Laboratorio	0.00	0.00	0.00	0.00	0.00	0.00
e4) Vehículos y Equipo de Transporte	0.00	0.00	0.00	0.00	0.00	0.00
e5) Equipo de Defensa y Seguridad	0.00	0.00	0.00	0.00	0.00	0.00
e6) Maquinaria, Otros Equipos y Herramientas	0.00	0.00	0.00	0.00	0.00	0.00
e7) Activos Biológicos	0.00	0.00	0.00	0.00	0.00	0.00
e8) Bienes Inmuebles	0.00	0.00	0.00	0.00	0.00	0.00
e9) Activos Intangibles	0.00	0.00	0.00	0.00	0.00	0.00
F. Inversión Pública (F=f1+f2+f3)						
f1) Obra Pública en Bienes de Dominio Público	0.00	0.00	0.00	0.00	0.00	0.00
f2) Obra Pública en Bienes Propios	0.00	0.00	0.00	0.00	0.00	0.00
f3) Proyectos Productivos y Acciones de Fomento	0.00	0.00	0.00	0.00	0.00	0.00
G. Inversiones Financieras y Otras Provisiones (G=g1+g2+g3+g4+g5+g6+g7)						
g1) Inversiones Para el Fomento de Actividades Productivas	0.00	0.00	0.00	0.00	0.00	0.00
g2) Acciones y Participaciones de Capital	0.00	0.00	0.00	0.00	0.00	0.00
g3) Compra de Títulos y Valores	0.00	0.00	0.00	0.00	0.00	0.00
g4) Concesión de Préstamos	0.00	0.00	0.00	0.00	0.00	0.00
g5) Inversiones en Fideicomisos, Mandatos y Otros Análogos	0.00	0.00	0.00	0.00	0.00	0.00
Fideicomiso de Desastres Naturales (Informativo)	0.00	0.00	0.00	0.00	0.00	0.00
g6) Otras Inversiones Financieras	0.00	0.00	0.00	0.00	0.00	0.00
g7) Provisiones para Contingencias y Otras Erogaciones Especiales	0.00	0.00	0.00	0.00	0.00	0.00
H. Participaciones y Aportaciones (H=h1+h2+h3)						
h1) Participaciones	0.00	0.00	0.00	0.00	0.00	0.00
h2) Aportaciones	0.00	0.00	0.00	0.00	0.00	0.00
h3) Convenios	0.00	0.00	0.00	0.00	0.00	0.00
I. Deuda Pública (I=i1+i2+i3+i4+i5+i6+i7)						
i1) Amortización de la Deuda Pública	0.00	0.00	0.00	0.00	0.00	0.00
i2) Intereses de la Deuda Pública	0.00	0.00	0.00	0.00	0.00	0.00
i3) Comisiones de la Deuda Pública	0.00	0.00	0.00	0.00	0.00	0.00
i4) Gastos de la Deuda Pública	0.00	0.00	0.00	0.00	0.00	0.00
i5) Costo por Coberturas	0.00	0.00	0.00	0.00	0.00	0.00
i6) Apoyos Financieros	0.00	0.00	0.00	0.00	0.00	0.00
i7) Adeudos de Ejercicios Fiscales Anteriores (ADEFAS)	0.00	0.00	0.00	0.00	0.00	0.00
III. Total de Egresos (III = I + II)	1,013,199,038.00	9,452,039.91	1,022,651,077.91	352,240,875.60	307,684,070.40	670,410,202.31


CARRETERAS DE CUOTA PUEBLA

ESTADO ANALÍTICO DEL EJERCICIO DEL PRESUPUESTO DE EGRESOS DETALLADO - LDF (F6a)
(CLASIFICACIÓN POR OBJETO DEL GASTO)
Del 1 de Enero al 30 de Junio de 2022
(PESOS)

Bajo protesta de decir verdad declaramos que los Estados Financieros y sus notas,
son razonablemente correctos y son responsabilidad del emisor.



ROSMET SOSA COZAR
ENCARGADA DE DESPACHO DE DIRECCION GENERAL DE ADMINISTRACIÓN Y FINANZAS



LUCILA MEDINA REYNOSO
DIRECTORA DE ADMINISTRACIÓN Y FINANZAS



ALINA MORENO SORIANO
JEFA DEL DEPARTAMENTO DE CONTABILIDAD

CARRETERAS DE CUOTA PUEBLA

ESTADO ANALÍTICO DEL EJERCICIO DEL PRESUPUESTO DE EGRESOS DETALLADO - LDF (F6b)
(CLASIFICACIÓN ADMINISTRATIVA)

Del 1 de Enero al 30 de Junio de 2022
(PESOS)

Concepto	Aprobado	Ampliaciones/ Reducciones	Modificado	Devengado	Pagado	Subejercicio
I. GASTO NO ETIQUETADO	1,013,199,038.00	9,452,039.91	1,022,651,077.91	352,240,875.60	307,684,070.40	670,410,202.31
000 RAMO GENERAL	0.00	0.00	0.00	0.00	0.00	0.00
0201 DIRECCION GENERAL	2,641,598.00	375,994.73	3,017,592.73	1,012,986.71	1,009,381.47	2,004,566.02
0202 DIRECCION DE TRANSPORTE MASIVO	9,415,786.00	1,022,419.49	10,438,205.49	3,733,002.47	3,704,184.32	6,705,203.02
0203 SUBDIRECCION DE OPERACION DEL TRANSPORTE	12,402,221.00	1,296,327.52	13,698,548.52	5,304,446.78	5,232,243.25	8,394,101.74
0204 LINEA 1	268,144,313.00	3,128,534.64	271,272,847.64	77,002,858.46	76,099,992.31	194,269,989.18
0205 LINEA 2	372,756,937.00	6,336,016.55	379,092,953.55	168,521,525.60	143,016,613.81	210,571,427.95
0206 LINEA 3	278,529,506.00	2,591,494.90	281,121,000.90	84,325,968.23	66,580,494.19	196,795,032.67
0207 SUBDIRECCION DE GESTION ADMINISTRATIVA DEL TRANSPORTE	0.00	0.00	0.00	0.00	0.00	0.00
0208 TREN TURISTICO	18,142,471.00	-4,043,991.28	14,098,479.72	3,010,605.39	2,847,392.99	11,087,874.33
0209 DIRECCION DE ANALISIS Y SEGUIMIENTO TECNICO	11,412,073.00	39,838.48	11,452,011.48	2,416,650.87	2,398,798.23	9,035,360.61
0210 SUBDIRECCION DE SEGUIMIENTO TECNICO	0.00	0.00	0.00	0.00	0.00	0.00
0211 DIRECCION DE ASUNTOS JURIDICOS	23,046,891.00	-1,314,465.23	21,732,425.77	1,239,669.70	1,229,190.18	20,492,756.07
DASJ CARRETERAS DE CUOTA PUEBLA	16,707,282.00	19,770.11	16,727,052.11	5,673,161.39	5,565,779.65	11,053,890.72
000 RAMO GENERAL	0.00	0.00	0.00	0.00	0.00	0.00
0201 DIRECCION GENERAL	0.00	0.00	0.00	0.00	0.00	0.00
0202 DIRECCION DE TRANSPORTE MASIVO	0.00	0.00	0.00	0.00	0.00	0.00
0203 SUBDIRECCION DE OPERACION DEL TRANSPORTE	0.00	0.00	0.00	0.00	0.00	0.00
0204 LINEA 1	0.00	0.00	0.00	0.00	0.00	0.00
0205 LINEA 2	0.00	0.00	0.00	0.00	0.00	0.00
0206 LINEA 3	0.00	0.00	0.00	0.00	0.00	0.00
0207 SUBDIRECCION DE GESTION ADMINISTRATIVA DEL TRANSPORTE	0.00	0.00	0.00	0.00	0.00	0.00
0208 TREN TURISTICO	0.00	0.00	0.00	0.00	0.00	0.00
0209 DIRECCION DE ANALISIS Y SEGUIMIENTO TECNICO	0.00	0.00	0.00	0.00	0.00	0.00
0210 SUBDIRECCION DE SEGUIMIENTO TECNICO	0.00	0.00	0.00	0.00	0.00	0.00
0211 DIRECCION DE ASUNTOS JURIDICOS	0.00	0.00	0.00	0.00	0.00	0.00
0212 DIRECCION DE ADMINISTRACION Y FINANZAS	0.00	0.00	0.00	0.00	0.00	0.00
DASJ CARRETERAS DE CUOTA PUEBLA	0.00	0.00	0.00	0.00	0.00	0.00
III. Total de Egresos (III = I + II)	1,013,199,038.00	9,452,039.91	1,022,651,077.91	352,240,875.60	307,684,070.40	670,410,202.31

CARRETERAS DE CUOTA PUEBLA

ESTADO ANALÍTICO DEL EJERCICIO DEL PRESUPUESTO DE EGRESOS DETALLADO - LDF (F6b)
(CLASIFICACIÓN ADMINISTRATIVA)

Del 1 de Enero al 30 de Junio de 2022
(PESOS)


Concepto	Aprobado	Ampliaciones/ Reducciones	Modificado	Devengado	Pagado	Subejercicio
I. GASTO NO ETIQUETADO	1,013,199,038.00	9,452,039.91	1,022,651,077.91	352,240,875.60	307,684,070.40	670,410,202.31
000 RAMO GENERAL	0.00	0.00	0.00	0.00	0.00	0.00
0201 DIRECCION GENERAL	2,641,558.00	375,994.73	3,017,552.73	1,012,986.71	1,009,381.47	2,004,566.02
0202 DIRECCION DE TRANSPORTE MASIVO	9,415,786.00	1,022,419.49	10,438,205.49	3,733,002.47	3,704,184.32	6,705,203.02
0203 SUBDIRECCION DE OPERACION DEL TRANSPORTE	12,402,221.00	1,296,327.52	13,698,548.52	5,304,446.78	5,232,243.25	8,394,101.74
0204 LINEA 1	268,144,313.00	3,128,534.64	271,272,847.64	77,002,858.46	76,099,992.31	194,269,989.18
0205 LINEA 2	372,756,937.00	6,336,016.55	379,092,953.55	166,521,525.60	143,016,613.81	210,571,427.95
0206 LINEA 3	278,529,506.00	2,591,494.90	281,121,000.90	84,325,968.23	66,580,494.19	196,795,032.67
0207 SUBDIRECCION DE GESTION ADMINISTRATIVA DEL TRANSPORTE	0.00	0.00	0.00	0.00	0.00	0.00
0208 TREN TURISTICO	18,142,471.00	-4,043,991.28	14,098,479.72	3,010,605.39	2,847,392.99	11,087,874.33
0209 DIRECCION DE ANALISIS Y SEGUIMIENTO TECNICO	11,412,073.00	39,938.48	11,452,011.48	2,416,650.87	2,398,798.23	9,035,360.61
0210 SUBDIRECCION DE SEGUIMIENTO TECNICO	0.00	0.00	0.00	0.00	0.00	0.00
0211 DIRECCION DE ASUNTOS JURIDICOS	23,046,891.00	-1,314,465.23	21,732,425.77	1,239,669.70	1,229,190.18	20,492,756.07
0212 DIRECCION DE ADMINISTRACION Y FINANZAS	16,707,282.00	19,770.11	16,727,052.11	5,673,161.39	5,565,779.65	11,053,890.72
DA3J CARRETERAS DE CUOTA PUEBLA	0.00	0.00	0.00	0.00	0.00	0.00
II. GASTO ETIQUETADO	0.00	0.00	0.00	0.00	0.00	0.00
000 RAMO GENERAL	0.00	0.00	0.00	0.00	0.00	0.00
0201 DIRECCION GENERAL	0.00	0.00	0.00	0.00	0.00	0.00
0202 DIRECCION DE TRANSPORTE MASIVO	0.00	0.00	0.00	0.00	0.00	0.00
0203 SUBDIRECCION DE OPERACION DEL TRANSPORTE	0.00	0.00	0.00	0.00	0.00	0.00
0204 LINEA 1	0.00	0.00	0.00	0.00	0.00	0.00
0205 LINEA 2	0.00	0.00	0.00	0.00	0.00	0.00
0206 LINEA 3	0.00	0.00	0.00	0.00	0.00	0.00
0207 SUBDIRECCION DE GESTION ADMINISTRATIVA DEL TRANSPORTE	0.00	0.00	0.00	0.00	0.00	0.00
0208 TREN TURISTICO	0.00	0.00	0.00	0.00	0.00	0.00
0209 DIRECCION DE ANALISIS Y SEGUIMIENTO TECNICO	0.00	0.00	0.00	0.00	0.00	0.00
0210 SUBDIRECCION DE SEGUIMIENTO TECNICO	0.00	0.00	0.00	0.00	0.00	0.00
0211 DIRECCION DE ASUNTOS JURIDICOS	0.00	0.00	0.00	0.00	0.00	0.00
0212 DIRECCION DE ADMINISTRACION Y FINANZAS	0.00	0.00	0.00	0.00	0.00	0.00
DA3J CARRETERAS DE CUOTA PUEBLA	0.00	0.00	0.00	0.00	0.00	0.00
III. Total de Egresos (III = I + II)	1,013,199,038.00	9,452,039.91	1,022,651,077.91	352,240,875.60	307,684,070.40	670,410,202.31

Bajo protesta de decir verdad declaramos que los Estados Financieros y sus notas,
son razonablemente correctos y son responsabilidad del emisor.

CARRETERAS DE CUOTA PUEBLA

ESTADO ANALÍTICO DEL EJERCICIO DEL PRESUPUESTO DE EGRESOS DETALLADO - LDF (F6b)
(CLASIFICACIÓN ADMINISTRATIVA)

Del 1 de Enero al 30 de Junio de 2022
(PESOS)


MUSMILIT SOSA COZAR
ENCARGADA DE DESPACHO DE DIRECCION GENERAL DIRECTORA DE ADMINISTRACIÓN Y FINANZAS

LUCILA MOLINA REYNOSO


ALINA MORENO SORIANO
JEFA DEL DEPARTAMENTO DE CONTABILIDAD

CARRETERAS DE CUOTA PUEBLA

ESTADO ANALÍTICO DEL EJERCICIO DEL PRESUPUESTO DE EGRESOS DETALLADO - LDF (F6c)
(CLASIFICACIÓN FUNCIONAL)

Del 1 de Enero al 30 de Junio de 2022
(PESOS)

Concepto	Aprobado	Ampliaciones/ Reducciones	Modificado	Devengado	Pagado	Subejercicio
I. Gasto No Etiquetado (I=A+B+C+D)	1,013,199,038.00	9,452,039.91	1,022,651,077.91	352,240,875.60	307,684,070.40	670,410,202.31
A. Gobierno (A=a1+a2+a3+a4+a5+a6+a7+a8)	0.00	0.00	0.00	0.00	0.00	0.00
a1) Legislación	0.00	0.00	0.00	0.00	0.00	0.00
a2) Justicia	0.00	0.00	0.00	0.00	0.00	0.00
a3) Coordinación de la Política de Gobierno	0.00	0.00	0.00	0.00	0.00	0.00
a4) Relaciones Exteriores	0.00	0.00	0.00	0.00	0.00	0.00
a5) Asuntos Financieros y Hacendarios	0.00	0.00	0.00	0.00	0.00	0.00
a6) Seguridad Nacional	0.00	0.00	0.00	0.00	0.00	0.00
a7) Asuntos de Orden Público y de Seguridad Interior	0.00	0.00	0.00	0.00	0.00	0.00
a8) Otros Servicios Generales	0.00	0.00	0.00	0.00	0.00	0.00
B. Desarrollo Social (B=b1+b2+b3+b4+b5+b6+b7)	0.00	0.00	0.00	0.00	0.00	0.00
b1) Protección Ambiental	0.00	0.00	0.00	0.00	0.00	0.00
b2) Vivienda y Servicios a la Comunidad	0.00	0.00	0.00	0.00	0.00	0.00
b3) Salud	0.00	0.00	0.00	0.00	0.00	0.00
b4) Recreación, Cultura y Otras Manifestaciones Sociales	0.00	0.00	0.00	0.00	0.00	0.00
b5) Educación	0.00	0.00	0.00	0.00	0.00	0.00
b6) Protección Social	0.00	0.00	0.00	0.00	0.00	0.00
b7) Otros Asuntos Sociales	0.00	0.00	0.00	0.00	0.00	0.00
C. Desarrollo Económico (C=c1+c2+c3+c4+c5+c6+c7+c8+c9)	1,013,199,038.00	9,452,039.91	1,022,651,077.91	352,240,875.60	307,684,070.40	670,410,202.31
c1) Asuntos Económicos, Comerciales y Laborales en General	0.00	0.00	0.00	0.00	0.00	0.00
c2) Agropecuaria, Silvicultura, Pesca y Caza	0.00	0.00	0.00	0.00	0.00	0.00
c3) Combustibles y Energía	0.00	0.00	0.00	0.00	0.00	0.00
c4) Minería, Manufacturas y Construcción	0.00	0.00	0.00	0.00	0.00	0.00
c5) Transporte	1,013,199,038.00	9,452,039.91	1,022,651,077.91	352,240,875.60	307,684,070.40	670,410,202.31
c6) Comunicaciones	0.00	0.00	0.00	0.00	0.00	0.00
c7) Turismo	0.00	0.00	0.00	0.00	0.00	0.00
c8) Ciencia, Tecnología e Innovación	0.00	0.00	0.00	0.00	0.00	0.00
c9) Otras Industrias y Otros Asuntos Económicos	0.00	0.00	0.00	0.00	0.00	0.00
D. Otras No Clasificadas en Funciones Anteriores (D=d1+d2+d3+d4)	0.00	0.00	0.00	0.00	0.00	0.00
d1) Transacciones de la Deuda Pública / Costo Financiero de la Deuda	0.00	0.00	0.00	0.00	0.00	0.00
d2) Transferencias, Participaciones y Aportaciones Entre Diferentes Nivel	0.00	0.00	0.00	0.00	0.00	0.00
d3) Saneamiento del Sistema Financiero	0.00	0.00	0.00	0.00	0.00	0.00
d4) Adeudos de Ejercicios Fiscales Anteriores	0.00	0.00	0.00	0.00	0.00	0.00

CARRETERAS DE CUOTA PUEBLA


ESTADO ANALÍTICO DEL EJERCICIO DEL PRESUPUESTO DE EGRESOS DETALLADO - LDF (F6c)
(CLASIFICACIÓN FUNCIONAL)

Del 1 de Enero al 30 de Junio de 2022
(PESOS)


Concepto	Aprobado	Ampliaciones/ Reducciones	Modificado	Devengado	Pagado	Subejercicio
II. Gasto Etiquetado (II=A+B+C+D)	0.00	0.00	0.00	0.00	0.00	0.00
A. Gobierno (A=a1+a2+a3+a4+a5+a6+a7+a8)	0.00	0.00	0.00	0.00	0.00	0.00
a1) Legislación	0.00	0.00	0.00	0.00	0.00	0.00
a2) Justicia	0.00	0.00	0.00	0.00	0.00	0.00
a3) Coordinación de la Política de Gobierno	0.00	0.00	0.00	0.00	0.00	0.00
a4) Relaciones Exteriores	0.00	0.00	0.00	0.00	0.00	0.00
a5) Asuntos Financieros y Hacendarios	0.00	0.00	0.00	0.00	0.00	0.00
a6) Seguridad Nacional	0.00	0.00	0.00	0.00	0.00	0.00
a7) Asuntos de Orden Público y de Seguridad Interior	0.00	0.00	0.00	0.00	0.00	0.00
a8) Otros Servicios Generales	0.00	0.00	0.00	0.00	0.00	0.00
B. Desarrollo Social (B=b1+b2+b3+b4+b5+b6+b7)	0.00	0.00	0.00	0.00	0.00	0.00
b1) Protección Ambiental	0.00	0.00	0.00	0.00	0.00	0.00
b2) Vivienda y Servicios a la Comunidad	0.00	0.00	0.00	0.00	0.00	0.00
b3) Salud	0.00	0.00	0.00	0.00	0.00	0.00
b4) Recreación, Cultura y Otras Manifestaciones Sociales	0.00	0.00	0.00	0.00	0.00	0.00
b5) Educación	0.00	0.00	0.00	0.00	0.00	0.00
b6) Protección Social	0.00	0.00	0.00	0.00	0.00	0.00
b7) Otros Asuntos Sociales	0.00	0.00	0.00	0.00	0.00	0.00
C. Desarrollo Económico (C=c1+c2+c3+c4+c5+c6+c7+c8+c9)	0.00	0.00	0.00	0.00	0.00	0.00
c1) Asuntos Económicos, Comerciales y Laborales en General	0.00	0.00	0.00	0.00	0.00	0.00
c2) Agropecuaria, Silvicultura, Pesca y Caza	0.00	0.00	0.00	0.00	0.00	0.00
c3) Combustibles y Energía	0.00	0.00	0.00	0.00	0.00	0.00
c4) Minería, Manufacturas y Construcción	0.00	0.00	0.00	0.00	0.00	0.00
c5) Transporte	0.00	0.00	0.00	0.00	0.00	0.00
c6) Comunicaciones	0.00	0.00	0.00	0.00	0.00	0.00
c7) Turismo	0.00	0.00	0.00	0.00	0.00	0.00
c8) Ciencia, Tecnología e Innovación	0.00	0.00	0.00	0.00	0.00	0.00
c9) Otras Industrias y Otros Asuntos Económicos	0.00	0.00	0.00	0.00	0.00	0.00
D. Otras No Clasificadas en Funciones Anteriores (D=d1+d2+d3+d4)	0.00	0.00	0.00	0.00	0.00	0.00
d1) Transacciones de la Deuda Pública / Costo Financiero de la Deuda	0.00	0.00	0.00	0.00	0.00	0.00
d2) Transferencias, Participaciones y Aportaciones Entre Diferentes Nivel	0.00	0.00	0.00	0.00	0.00	0.00
d3) Saneamiento del Sistema Financiero	0.00	0.00	0.00	0.00	0.00	0.00
d4) Adeudos de Ejercicios Fiscales Anteriores	0.00	0.00	0.00	0.00	0.00	0.00
III. Total de Egresos (III = I + II)	1,013,199,038.00	9,452,039.91	1,022,651,077.91	352,240,875.50	307,684,070.40	570,410,202.31

CARRETERAS DE CUOTA PUEBLA
ESTADO ANALÍTICO DEL EJERCICIO DEL PRESUPUESTO DE EGRESOS DETALLADO - IDF (F6c)
(CLASIFICACIÓN FUNCIONAL)
Del 1 de Enero al 30 de Junio de 2022
(PESOS)

Bajo protesta de decir verdad declaramos que los Estados Financieros y sus notas,
son razonablemente correctos y son responsabilidad del emisor.



MURMET SOSA COZAR
ENCARGADA DE DESPACHO DE DIRECCION GENERAL DIRECTORA DE ADMINISTRACIÓN Y FINANZAS



LUCILA MORENO REYNOSO



ALINA MORENO SORIANO
JEFA DEL DEPARTAMENTO DE CONTABILIDAD

CARRETERAS DE CUOTA PUEBLA

ESTADO ANALÍTICO DEL EJERCICIO DEL PRESUPUESTO DE EGRESOS DETALLADO - LDF (F6d)
 (CLASIFICACIÓN DE SERVICIOS PERSONALES POR CATEGORÍA)
 Del 1 de Enero al 30 de Junio de 2022
 (PESOS)

Concepto	Aprobado	Ampliaciones/ Reducciones	Modificado	Devengado	Pagado	Subejercicio
I. Gasto No Etiquetado (I=A+B+C+D+E+F)	0.00	0.00	0.00	0.00	0.00	0.00
A. Personal Administrativo y de Servicio Público	0.00	0.00	0.00	0.00	0.00	0.00
B. Magisterio	0.00	0.00	0.00	0.00	0.00	0.00
C. Servicios de Salud (C=c1+c2)	0.00	0.00	0.00	0.00	0.00	0.00
c1) Personal Administrativo	0.00	0.00	0.00	0.00	0.00	0.00
c2) Personal Médico, Paramédico y afín	0.00	0.00	0.00	0.00	0.00	0.00
D. Seguridad Pública	0.00	0.00	0.00	0.00	0.00	0.00
E. Gastos asociados a la implementación de nuevas leyes federales o reformas	0.00	0.00	0.00	0.00	0.00	0.00
F. Sentencias laborales definitivas	0.00	0.00	0.00	0.00	0.00	0.00
II. Gasto Etiquetado (I=A+B+C+D+E+F)	0.00	0.00	0.00	0.00	0.00	0.00
A. Personal Administrativo y de Servicio Público	0.00	0.00	0.00	0.00	0.00	0.00
B. Magisterio	0.00	0.00	0.00	0.00	0.00	0.00
C. Servicios de Salud (C=c1+c2)	0.00	0.00	0.00	0.00	0.00	0.00
c1) Personal Administrativo	0.00	0.00	0.00	0.00	0.00	0.00
c2) Personal Médico, Paramédico y afín	0.00	0.00	0.00	0.00	0.00	0.00
D. Seguridad Pública	0.00	0.00	0.00	0.00	0.00	0.00
E. Gastos asociados a la implementación de nuevas leyes federales o reformas	0.00	0.00	0.00	0.00	0.00	0.00
F. Sentencias laborales definitivas	0.00	0.00	0.00	0.00	0.00	0.00
III. Total del Gasto en Servicios Personales (III = I + II)	0.00	0.00	0.00	0.00	0.00	0.00

Bajo protesta de decir verdad declaramos que los Estados Financieros y sus notas, son razonablemente correctos y ~~son~~ responsabilidad del emisor.


 MURIEL ROSA COZAR


 LUCILA MALINA REYNOSO

ENCARGADA DE DESPACHO DE DIRECCION GENERAL DIRECTORA DE ADMINISTRACIÓN Y FINANZAS



ALINA PABLO SORIANO
 JEFA DEL DEPARTAMENTO DE CONTABILIDAD

CARRETERAS DE CUOTA PUEBLA

PROYECCIONES DE INGRESOS - IDF (F7a)
(PESOS)
(CIFRAS NOMINALES)

Concepto	2022	2023	2024	2025	2026	2027
1. Ingresos de Libre Disposición (1=A+B+C+D+E+F+G+H+I+J+K+L)	1,018,249,642.20	1,018,249,642.20	1,018,249,642.20	1,018,249,642.20	1,018,249,642.20	1,018,249,642.20
A. Impuestos	0.00	0.00	0.00	0.00	0.00	0.00
B. Cuotas y Aportaciones de Seguridad Social	0.00	0.00	0.00	0.00	0.00	0.00
C. Contribuciones de Mejoras	0.00	0.00	0.00	0.00	0.00	0.00
D. Derechos	14,819,905.00	14,819,905.00	14,819,905.00	14,819,905.00	14,819,905.00	14,819,905.00
E. Productos	2,055,145.52	2,055,145.52	2,055,145.52	2,055,145.52	2,055,145.52	2,055,145.52
F. Aprovechamientos	3,133,878.94	3,133,878.94	3,133,878.94	3,133,878.94	3,133,878.94	3,133,878.94
G. Ingresos por Venta de Bienes y Prestación de Servicios	488,164,311.74	488,164,311.74	488,164,311.74	488,164,311.74	488,164,311.74	488,164,311.74
H. Participaciones	0.00	0.00	0.00	0.00	0.00	0.00
I. Incentivos Derivados de la Colaboración Fiscal	0.00	0.00	0.00	0.00	0.00	0.00
J. Transferencias y Asignaciones	510,076,401.00	510,076,401.00	510,076,401.00	510,076,401.00	510,076,401.00	510,076,401.00
K. Convenios	0.00	0.00	0.00	0.00	0.00	0.00
L. Otros Ingresos de Libre Disposición	0.00	0.00	0.00	0.00	0.00	0.00
2. Transferencias Federales Etiquetadas (2=A+B+C+D+E)	0.00	0.00	0.00	0.00	0.00	0.00
A. Aportaciones	0.00	0.00	0.00	0.00	0.00	0.00
B. Convenios	0.00	0.00	0.00	0.00	0.00	0.00
C. Fondos Distintos de Aportaciones	0.00	0.00	0.00	0.00	0.00	0.00
D. Transferencias, Asignaciones, Subsidios y Subvenciones, y Rensiones y Jub	0.00	0.00	0.00	0.00	0.00	0.00
E. Otras Transferencias Federales Etiquetadas	0.00	0.00	0.00	0.00	0.00	0.00
3. Ingresos Derivados de Financiamientos (3=A)	4,401,435.71	4,401,435.71	4,401,435.71	4,401,435.71	4,401,435.71	4,401,435.71
A. Ingresos Derivados de Financiamientos	4,401,435.71	4,401,435.71	4,401,435.71	4,401,435.71	4,401,435.71	4,401,435.71
4. Total de Ingresos Proyectados (4=1+2+3)	1,022,651,077.91	1,022,651,077.91	1,022,651,077.91	1,022,651,077.91	1,022,651,077.91	1,022,651,077.91
Datos Informativos						
1. Ingresos Derivados de Financiamientos con Fuente de Pago de Ingresos de Libre Disposición	4,401,435.71	4,401,435.71	4,401,435.71	4,401,435.71	4,401,435.71	4,401,435.71
2. Ingresos Derivados de Financiamientos con Fuente de Pago de Transferencias Federales Etiquetadas	0.00	0.00	0.00	0.00	0.00	0.00
3. Ingresos Derivados de Financiamientos (3 = 1 + 2)	4,401,435.71	4,401,435.71	4,401,435.71	4,401,435.71	4,401,435.71	4,401,435.71

CARRETERAS DE CUOTA PUEBLA

PROYECCIONES DE INGRESOS - IDF (F7a)
(PESOS)
(CIFRAS NOMINALES)

Bajo protesta de decir verdad declaramos que los Estados Financieros y sus notas,
son razonablemente correctos y son responsabilidad del emisor.



ROBERT SOSA COZAR

LOCILIA MOLINA REYNOSO



ENCARGADA DE DESPACHO DE DIRECCION GENERAL DE ADMINISTRACION Y FINANZAS



ALINA MORENO SORIANO

JEFA DEL DEPARTAMENTO DE CONTABILIDAD

CARRETERAS DE CUOTA PUEBLA

PROYECCIONES DE EGRESOS - LDF (F7b)
(PESOS)
(CIFRAS NOMINALES)

Concepto	2022	2023	2024	2025	2026	2027
1. Gasto No Etiquetado (1=A+B+C+D+E+F+G+H+I)	1,022,651,077.91	1,022,651,077.91	1,022,651,077.91	1,022,651,077.91	1,022,651,077.91	1,022,651,077.91
A. Servicios Personales	49,240,144.71	49,240,144.71	49,240,144.71	49,240,144.71	49,240,144.71	49,240,144.71
B. Materiales y Suministros	18,322,585.24	18,322,585.24	18,322,585.24	18,322,585.24	18,322,585.24	18,322,585.24
C. Servicios Generales	951,615,137.96	951,615,137.96	951,615,137.96	951,615,137.96	951,615,137.96	951,615,137.96
D. Transferencias, Asignaciones, Subsidios y Otras Ayudas	0.00	0.00	0.00	0.00	0.00	0.00
E. Bienes Muebles, Inmuebles e Intangibles	3,473,210.00	3,473,210.00	3,473,210.00	3,473,210.00	3,473,210.00	3,473,210.00
F. Inversión Pública	0.00	0.00	0.00	0.00	0.00	0.00
G. Inversiones Financieras y Otras Provisiones	0.00	0.00	0.00	0.00	0.00	0.00
H. Participaciones y Aportaciones	0.00	0.00	0.00	0.00	0.00	0.00
I. Deuda Pública	0.00	0.00	0.00	0.00	0.00	0.00
2. Gasto Etiquetado (2=A+B+C+D+E+F+G+H+I)	0.00	0.00	0.00	0.00	0.00	0.00
A. Servicios Personales	0.00	0.00	0.00	0.00	0.00	0.00
B. Materiales y Suministros	0.00	0.00	0.00	0.00	0.00	0.00
C. Servicios Generales	0.00	0.00	0.00	0.00	0.00	0.00
D. Transferencias, Asignaciones, Subsidios y Otras Ayudas	0.00	0.00	0.00	0.00	0.00	0.00
E. Bienes Muebles, Inmuebles e Intangibles	0.00	0.00	0.00	0.00	0.00	0.00
F. Inversión Pública	0.00	0.00	0.00	0.00	0.00	0.00
G. Inversiones Financieras y Otras Provisiones	0.00	0.00	0.00	0.00	0.00	0.00
H. Participaciones y Aportaciones	0.00	0.00	0.00	0.00	0.00	0.00
I. Deuda Pública	0.00	0.00	0.00	0.00	0.00	0.00
3. Total de Egresos (3 = 1 + 2)	1,022,651,077.91	1,022,651,077.91	1,022,651,077.91	1,022,651,077.91	1,022,651,077.91	1,022,651,077.91

Bajo protesta de decir verdad declaramos que los Estados Financieros y sus notas, son razonablemente correctos y son responsabilidad del emisor.

[Signature]
MURIEL SOSA COZAR
ENCARGADA DE DESPACHO DE DIRECCION GENERAL DIRECTORA DE ADMINISTRACION Y FINANZAS

LUCILA MOLINA REYNOSO

[Signature]
ALINA MORENO SORIANO
JEFA DEL DEPARTAMENTO DE CONTABILIDAD


CARRETERAS DE CUOTA PUEBLA

RESULTADOS DE INGRESOS - LDF (F7c)
(PESOS)

Concepto	2017	2018	2019	2020	2021	2022
1. Ingresos de Libre Disposición (1=A+B+C+D+E+F+G+H+I+J+K+L)						
A. Impuestos	0.00	0.00	0.00	0.00	247,094,605.20	1,018,249,642.20
B. Cuotas y Aportaciones de Seguridad Social	0.00	0.00	0.00	0.00	0.00	0.00
C. Contribuciones de Mejoras	0.00	0.00	0.00	0.00	0.00	0.00
D. Derechos	0.00	0.00	0.00	0.00	15,209,200.74	14,819,905.00
E. Productos	0.00	0.00	0.00	0.00	5,623,666.44	2,055,145.52
F. Aprovechamientos	0.00	0.00	0.00	0.00	3,148,673.02	3,133,878.94
G. Ingresos por Venta de Bienes y Prestación de Servicios	0.00	0.00	0.00	0.00	223,113,065.00	488,164,311.74
H. Participaciones	0.00	0.00	0.00	0.00	0.00	0.00
I. Incentivos Derivados de la Colaboración Fiscal	0.00	0.00	0.00	0.00	0.00	0.00
J. Transferencias y Asignaciones	0.00	0.00	0.00	0.00	0.00	510,076,401.00
K. Convenios	0.00	0.00	0.00	0.00	0.00	0.00
L. Otros Ingresos de Libre Disposición	0.00	0.00	0.00	0.00	0.00	0.00
2. Transferencias Federales Etiquetadas (2=A+B+C+D+E)						
A. Aportaciones	0.00	0.00	0.00	0.00	713,710,922.72	0.00
B. Convenios	0.00	0.00	0.00	0.00	0.00	0.00
C. Fondos Distintos de Aportaciones	0.00	0.00	0.00	0.00	0.00	0.00
D. Transferencias, Asignaciones, Subsidios y Subvenciones, y Pensiones y Jubi	0.00	0.00	0.00	0.00	68,383,701.18	0.00
E. Otras Transferencias Federales Etiquetadas	0.00	0.00	0.00	0.00	645,327,221.54	0.00
3. Ingresos Derivados de Financiamientos (3=A)						
A. Ingresos Derivados de Financiamientos	0.00	0.00	0.00	0.00	0.00	4,401,435.71
4. Total de Resultados de Ingresos (4=1+2+3)	0.00	0.00	0.00	0.00	960,805,527.92	1,022,651,077.91
Datos Informativos						
1. Ingresos Derivados de Financiamientos con Fuente de Pago de Ingresos de Libre Disposición	0.00	0.00	0.00	0.00	0.00	4,401,435.71
2. Ingresos Derivados de Financiamientos con Fuente de Pago de Transferencias Federales Etiquetadas	0.00	0.00	0.00	0.00	0.00	0.00
3. Ingresos Derivados de Financiamientos (3 = 1 + 2)	0.00	0.00	0.00	0.00	0.00	4,401,435.71

CARRETERAS DE CUOTA PUEBLA
RESULTADOS DE INGRESOS - LDF (F7c)
(PESOS)

Bajo protesta de decir verdad declaramos que los Estados Financieros y sus notas,
son razonablemente correctos y son responsabilidad del emisor.



MUSEET SOSA COZAR

ENCABERADA DE DESPACHO DE DIRECCION GENERAL DE ADMINISTRACION Y FINANZAS

LUCILA MOLINA REYNOSO




ALINA MORENO SORIANO

JEFA DEL DEPARTAMENTO DE CONTABILIDAD

CARRETERAS DE CUOTA PUEBLA
RESULTADOS DE EGRESOS - LDF (F7d)
(PESOS)

Concepto	2017	2018	2019	2020	2021	2022
1. Gasto No Etiquetado (1=A+B+C+D+E+F+G+H+I)	0.00	0.00	0.00	0.00	351,740,235.13	1,022,651,077.91
A. Servicios Personales	0.00	0.00	0.00	0.00	35,640,028.89	49,240,144.71
B. Materiales y Suministros	0.00	0.00	0.00	0.00	8,124,373.11	18,322,585.24
C. Servicios Generales	0.00	0.00	0.00	0.00	306,929,815.49	951,615,137.96
D. Transferencias, Asignaciones, Subsidios y Otras Ayudas	0.00	0.00	0.00	0.00	0.00	0.00
E. Bienes Muebles, Inmuebles e Intangibles	0.00	0.00	0.00	0.00	1,046,017.64	3,473,210.00
F. Inversión Pública	0.00	0.00	0.00	0.00	0.00	0.00
G. Inversiones Financieras y Otras Provisiones	0.00	0.00	0.00	0.00	0.00	0.00
H. Participaciones y Aportaciones	0.00	0.00	0.00	0.00	0.00	0.00
I. Deuda Pública	0.00	0.00	0.00	0.00	0.00	0.00
2. Gasto Etiquetado (2=A+B+C+D+E+F+G+H+I)	0.00	0.00	0.00	0.00	650,830,571.82	0.00
A. Servicios Personales	0.00	0.00	0.00	0.00	2,583,169.56	0.00
B. Materiales y Suministros	0.00	0.00	0.00	0.00	0.00	0.00
C. Servicios Generales	0.00	0.00	0.00	0.00	648,247,402.26	0.00
D. Transferencias, Asignaciones, Subsidios y Otras Ayudas	0.00	0.00	0.00	0.00	0.00	0.00
E. Bienes Muebles, Inmuebles e Intangibles	0.00	0.00	0.00	0.00	0.00	0.00
F. Inversión Pública	0.00	0.00	0.00	0.00	0.00	0.00
G. Inversiones Financieras y Otras Provisiones	0.00	0.00	0.00	0.00	0.00	0.00
H. Participaciones y Aportaciones	0.00	0.00	0.00	0.00	0.00	0.00
I. Deuda Pública	0.00	0.00	0.00	0.00	0.00	0.00
3. Total del Resultado de Egresos (3=1+2)	0.00	0.00	0.00	0.00	1,002,570,806.95	1,022,651,077.91

Bajo protesta de decir verdad declaramos que los Estados Financieros y sus notas, son razonablemente correctos y son responsabilidad del emisor.


 ROSBET GOSA COZAR
 JEFE DE DESPACHO DE DIRECCION GENERAL DIRECTORA DE ADMINISTRACIÓN Y FINANZAS


 LUCILA MOLINA REYNOSO


 ALINA MORENO SORIANO
 JEFE DEL DEPARTAMENTO DE CONTABILIDAD

CARRETERAS DE CUOTA PUEBLA

MODIFICACIONES DEL GASTO - LDF (ART. 8)
Del 1 de Enero al 30 de Junio de 2022
(PESOS)

Concepto	Ampliaciones	Reducciones	Ampliaciones Compensadas	Reducciones Compensadas	Modificaciones
14.01					
INGRESOS PROPIOS					
1.1.3.1	SUELDO BASE AL PERSONAL DE BASE	0.00	0.00	10,771,139.00	0.00
1.1.3.2	SUELDO BASE AL PERSONAL DE CONFIANZA	1,836,213.00	0.00	12,314,180.00	16,483,091.92
1.2.2.1	SUELDOS BASE AL PERSONAL EVENTUAL	0.00	0.00	1,509,273.00	0.00
1.3.4.9	OTRAS COMPENSACIONES	2,042,488.21	0.00	134,333.02	20,807,696.87
1.4.1.1	APORTACIONES DE SEGURIDAD SOCIAL	298,673.00	0.00	148,010.81	4,029,506.92
1.4.3.1	APORTACIONES AL SISTEMA PARA EL RETIRO	22,974.50	0.00	22,974.50	275,699.00
1.4.4.1	APORTACIONES PARA SEGUROS	0.00	0.00	11,311.50	11,311.50
1.5.2.1	INDENIZACIONES POR SEPARACION	85,000.00	0.00	0.00	85,000.00
1.5.4.3	PRESTACIONES ESTABLECIDAS POR CONDICIONES GENERALES DE TRABAJO O CONTRATOS COLECTIVOS DE TRABAJO	116,087.00	0.00	674,204.00	734,228.00
1.5.9.1	OTRAS PRESTACIONES SOCIALES	0.00	0.00	650,256.00	0.00
1.6.1.3	OTRAS MEDIDAS DE CARÁCTER LABORAL Y ECONÓMICO	0.00	0.00	11,311.50	731,474.50
2.1.1.1	MATERIALES, ÚTILES Y EQUIPOS MENORES DE OFICINA	0.00	0.00	2,005.20	350,200.00
2.1.4.1	MATERIALES, ÚTILES Y EQUIPOS MENORES DE LA INFORMACIÓN Y COMUNICACIONES	108,100.00	0.00	59,170.02	180,100.00
2.1.5.1	MATERIAL IMPRESO E INFORMACIÓN DIGITAL	0.00	0.00	6,612.00	15,200.00
2.1.6.1	MATERIAL DE LIMPIEZA	0.00	0.00	114,465.34	1,957,900.49
2.1.8.3	ADQUISICIÓN DE FORMAS VALORADAS	0.00	0.00	12,586,865.24	12,586,865.24
2.2.1.2	PRODUCTOS ALIMENTICIOS PARA LOS EFECTIVOS QUE REALICEN LABORES EN CAMPO O DE SUPERVISIÓN	0.00	0.00	8,864.01	66,760.00
2.4.1.1	PRODUCTOS MINERALES NO METÁLICOS	0.00	0.00	10,054.40	100,395.60
2.4.2.1	CEMENTO Y PRODUCTOS DE CONCRETO	0.00	0.00	3,294.40	5,294.40
2.4.6.1	MATERIAL ELÉCTRICO Y ELECTRÓNICO	64,104.00	0.00	0.00	224,016.84
2.4.7.1	ARTÍCULOS METÁLICOS PARA LA CONSTRUCCIÓN	0.00	0.00	58.00	58.00
2.4.8.1	MATERIALES COMPLEMENTARIOS	0.00	0.00	964.95	48,580.00
2.4.9.1	OTROS MATERIALES Y ARTÍCULOS DE CONSTRUCCIÓN Y REPARACION	0.00	0.00	84.55	431,598.00
2.5.3.1	MEDICINAS Y PRODUCTOS FARMACÉUTICOS	0.00	0.00	12,680.40	860,000.00
2.5.4.2	MATERIALES, ACCESORIOS Y SUMINISTROS MÉDICOS PARA EL SECTOR PÚBLICO	0.00	0.00	55,168.10	194,400.00

CARRETERAS DE CUOTA PUEBLA

MODIFICACIONES DEL GASTO - IDF (ART. 8)
Del 1 de Enero al 30 de Junio de 2022
(PESOS)

Concepto	Ampliaciones	Reducciones	Ampliaciones Compensadas	Reducciones Compensadas
2.5.6.1 FIBRAS SINTÉTICAS, HULES, PLÁSTICOS Y DERIVADOS	0.00	0.00	11,499.51	0.00
2.7.1.1 VESTUARIO Y UNIFORMES	0.00	0.00	43,799.28	0.00
2.7.2.1 PRENDAS DE SEGURIDAD Y PROTECCIÓN PERSONAL	0.00	0.00	37,849.88	3,416.10
2.7.4.1 PRODUCTOS TEXTILES	0.00	0.00	3,706.10	0.00
2.9.4.1 REFACCIONES Y ACCESORIOS MENORES DE EQUIPO DE CÓMPUTO Y TECNOLOGÍAS DE LA INFORMACIÓN	0.00	0.00	754.00	754.00
2.9.6.1 REFACCIONES Y ACCESORIOS MENORES DE EQUIPO DE TRANSPORTE	10,000.00	0.00	4,060.00	4,060.00
3.1.1.1 SERVICIO DE ENERGÍA ELÉCTRICA	266,563.53	0.00	64,566.56	45,820.00
3.1.3.1 SERVICIO DE AGUA	0.00	0.00	5,394.00	2,784.00
3.1.4.1 TELEFONÍA TRADICIONAL	0.00	0.00	1,223.00	1,223.00
3.1.6.2 SERVICIOS DE TELECOMUNICACIONES	0.00	0.00	859,336.44	859,336.44
3.1.7.1 SERVICIOS DE ACCESO DE INTERNET	0.00	0.00	6,915.40	6,915.40
3.1.7.2 SERVICIOS DE REDES Y PROCESAMIENTO DE INFORMACIÓN	0.00	0.00	480,163.59	480,163.59
3.1.8.1 SERVICIO POSTAL	0.00	0.00	0.00	1,383.24
3.1.9.2 SERVICIOS INTEGRALES DE INFRAESTRUCTURA DE CÓMPUTO	0.00	0.00	1,745,684.00	0.00
3.2.2.1 ARRENDAMIENTO DE EDIFICIOS	0.00	0.00	600,000.00	0.00
3.2.5.1 ARRENDAMIENTO TERRESTRES, AÉREOS, MARÍTIMOS, LACUSTRES Y FLUVIALES PARA SERV. PUB. Y LA OPER. DE FROG.	0.00	0.00	16,472.00	580.00
3.2.6.1 ARRENDAMIENTO DE MAQUINARIA, OTROS EQUIPOS Y HERRAMIENTAS	0.00	0.00	3,944.00	0.00
3.2.7.1 ARRENDAMIENTO DE ACTIVOS INTANGIBLES	0.00	0.00	0.00	8.76
3.2.9.1 OTROS ARRENDAMIENTOS	0.00	0.00	65,108.48	844.48
3.3.1.1 SERVICIOS RELACIONADOS CON PROCEDIMIENTOS JURISDICCIONALES	0.00	0.00	0.00	1,603,815.51
3.3.1.2 OTROS SERVICIOS PARA LA OPERACIÓN DE PROGRAMAS	0.00	0.00	0.00	10,990,117.18
3.3.3.4 SERVICIOS DE MANTENIMIENTO DE APLICACIONES INFORMÁTICAS	0.00	0.00	5,684.00	1,751,368.00
3.3.4.1 CAPACITACIÓN INSTITUCIONAL	0.00	0.00	0.00	52,000.00
3.3.4.2 CAPACITACIÓN ESPECIALIZADA	0.00	0.00	127,456.00	75,456.00
3.3.6.2 SERVICIOS DE APOYO ADMINISTRATIVO	0.00	0.00	667,500.00	667,500.00
3.3.6.3 SERVICIO DE IMPRESIÓN DE DOCUMENTOS Y PAPELERÍA OFICIAL	0.00	0.00	1,803.20	2,284.00
3.3.6.4 SERVICIOS DE IMPRESIÓN DE MATERIAL	0.00	0.00	189,436.25	23,084.00

CARRETERAS DE CUOTA PUEBLA

MODIFICACIONES DEL GASTO - LDF (ART. 8)
Del 1 de Enero al 30 de Junio de 2022
(PESOS)

Concepto	Ampliaciones	Reducciones	Ampliaciones Compensadas	Reducciones Compensadas
INFORMATIVO DERIVADO DE LA OPERACIÓN Y ADMINISTRACIÓN				
3.3.3.1	0.00	0.00	8,203,176.00	0.00
3.4.9.1	18,560.00	0.00	0.00	0.00
3.5.1.1.1	0.00	0.00	147,099.60	1,635.60
3.5.1.1.2	4,175,631.93	0.00	0.00	225,214.00
3.5.3.1	0.00	0.00	272,725.28	47,560.00
3.5.7.1	0.00	0.00	366,212.00	1,508.00
3.5.7.2	0.00	0.00	13,804.00	0.00
3.7.2.1	0.00	0.00	652.00	652.00
3.7.5.1	0.00	0.00	4,171.00	4,171.00
3.8.1.1	0.00	0.00	0.00	17,052.00
3.8.2.1	0.00	0.00	6,496.00	0.00
3.8.3.1	0.00	0.00	33,315.20	0.00
3.9.2.1	0.00	0.00	5,299.00	552,592.20
3.9.4.3	0.00	0.00	6,189.26	0.00
3.9.5.1	0.00	0.00	513,978.00	0.00
3.9.6.2	0.00	0.00	0.00	6,189.26
3.9.8.1	0.00	0.00	92,487.00	92,487.00
3.9.9.3	407,644.74	0.00	0.00	9,579,701.84
5.1.1.1	0.00	0.00	31,092.03	31,092.03
GASTO MODIFICADO FUENTE FINANC. 14.01	9,452,039.91	0.00	40,771,323.60	40,771,323.60
RECURSOS ESTATALES				
1.3.2.1	0.00	0.00	27,920.11	0.00
1.3.2.1	0.00	0.00	27,920.11	0.00
16.01				
1.3.2.1				54,736.11


CARRETERAS DE CUOTA PUEBLA

MODIFICACIONES DEL GASTO - LDF (ART. 8)
Del 1 de Enero al 30 de Junio de 2022
(PESOS)

Concepto	Ampliaciones	Reducciones	Ampliaciones Compensadas	Reducciones Compensadas
1.3.4.9 OTRAS COMPENSACIONES	0.00	0.00	0.00	27,920.11
GASTO MODIFICADO FUENTE FINANC. 16.01	0.00	0.00	27,920.11	27,920.11
TOTAL GASTO NO ETIQUETADO MODIFICADO	9,452,039.91	0.00	40,799,243.71	40,799,243.71
GASTO ETIQUETADO MODIFICADO				376,089,437.91
TOTAL GASTO ETIQUETADO MODIFICADO	0.00	0.00	0.00	0.00
TOTAL GASTO MODIFICADO	9,452,039.91	0.00	40,799,243.71	40,799,243.71

Bajo protesta de decir verdad declaramos que los Estados Financieros y sus notas, son razonablemente correctos y son responsabilidad del emisor.


MARNET SOSA COZAR
ENCARGADA DE DESPACHO DE DIRECCION GENERAL DIRECTORA DE ADMINISTRACIÓN Y FINANZAS


LUCÍA MOLINA REYNOSO
ENCARGADA DE DESPACHO DE DIRECCION GENERAL DIRECTORA DE ADMINISTRACIÓN Y FINANZAS



ALINA MORENO SORIANO
JEFA DEL DEPARTAMENTO DE CONTABILIDAD


CARRETERAS DE CUOTA PUEBLA

INFORME DE CUENTAS POR PAGAR - LDF (ART. 13 VIII)
 Del 1 de Enero al 30 de Junio de 2022
 (PESOS)

Concepto	Devengado (a)	Pagado (b)	Cuentas por pagar (c = a - b)
GASTO NO ETIQUETADO	352,240,875.60	307,684,070.40	44,556,805.20
SERVICIOS PERSONALES	18,211,760.44	18,061,936.78	149,823.66
MATERIALES Y SUMINISTROS	3,127,488.68	2,968,411.34	159,077.34
SERVICIOS GENERALES	330,901,626.48	286,653,722.28	44,247,904.20
TRANSFERENCIAS, ASIGNACIONES, SUBSIDIOS Y OTRAS AYUDAS	0.00	0.00	0.00
BIENES MUEBLES, INMUEBLES E INTANGIBLES	0.00	0.00	0.00
INVERSIÓN PÚBLICA	0.00	0.00	0.00
INVERSIONES FINANCIERAS Y OTRAS	0.00	0.00	0.00
PROVISIONES			
PARTICIPACIONES Y APORTACIONES	0.00	0.00	0.00
DEUDA PÚBLICA	0.00	0.00	0.00
GASTO ETIQUETADO	0.00	0.00	0.00
SERVICIOS PERSONALES	0.00	0.00	0.00
MATERIALES Y SUMINISTROS	0.00	0.00	0.00
SERVICIOS GENERALES	0.00	0.00	0.00
TRANSFERENCIAS, ASIGNACIONES, SUBSIDIOS Y OTRAS AYUDAS	0.00	0.00	0.00
BIENES MUEBLES, INMUEBLES E INTANGIBLES	0.00	0.00	0.00
INVERSIÓN PÚBLICA	0.00	0.00	0.00
INVERSIONES FINANCIERAS Y OTRAS	0.00	0.00	0.00
PROVISIONES			
PARTICIPACIONES Y APORTACIONES	0.00	0.00	0.00
DEUDA PÚBLICA	0.00	0.00	0.00
TOTAL	352,240,875.60	307,684,070.40	44,556,805.20

Bajo protesta de decir verdad declaramos que los Estados Financieros y sus notas,
 son razonablemente correctos y son responsabilidad del emisor.


 MUsMET SOSA COZAR
 ENCARGADA DE DESPACHO DE DIRECCION GENERAL


 LUCILA MOLINA REYNOSO
 DIRECTORA DE ADMINISTRACIÓN Y FINANZAS


 ALINA MORENO SORIANO
 JEFA DEL DEPARTAMENTO DE CONTABILIDAD