

CARRETERAS DE CUOTA PUEBLA

ESTADO DE ACTIVIDADES
Del 1 de Enero al 30 de Junio de 2022 y 2021
(Cifras en pesos)


| | 2022 | 2021 |
|--|----------------|------------------|
| INGRESOS Y OTROS BENEFICIOS | | |
| INGRESOS DE GESTIÓN | 184,032,317.16 | 247,094,605.20 |
| IMPUESTOS | 0.00 | 0.00 |
| CUOTAS Y APORTACIONES DE SEGURIDAD SOCIAL | 0.00 | 0.00 |
| CONTRIBUCIONES DE MEJORAS | 0.00 | 0.00 |
| DERECHOS | 13,360,611.45 | 15,209,200.74 |
| PRODUCTOS | 1,659,083.53 | 5,623,666.44 |
| APROVECHAMIENTOS | 2,983,878.94 | 3,148,673.02 |
| INGRESOS POR VENTA DE BIENES Y PRESTACIÓN DE SERVICIOS | 166,028,743.24 | 223,113,065.00 |
| PART, APORT, CONV, INCENT. DERIV. D/COLAB.FISCAL, F. DIST. DE APORT, TRANSF, ASIG, SUBS Y SUBV Y P Y JUB | 178,221,746.83 | 713,710,922.72 |
| PART, APORT, CONV, INCENT. DERIV. D/COLAB.FISCAL, F. DIST. DE APORT | 0.00 | 645,327,221.54 |
| TRANSFERENCIAS, ASIGNACIONES, SUBSIDIOS Y SUBVENCIONES Y PENSIONES Y JUBILACIONES | 178,221,746.83 | 68,383,701.18 |
| OTROS INGRESOS Y BENEFICIOS | 0.44 | 19.89 |
| INGRESOS FINANCIEROS | 0.44 | 19.89 |
| INCREMENTO POR VARIACIÓN DE INVENTARIOS | 0.00 | 0.00 |
| DISMINUCIÓN DEL EXCESO DE ESTIMACIONES POR PÉRDIDA O DETERIORO U OBSOLESCENCIA | 0.00 | 0.00 |
| DISMINUCIÓN DEL EXCESO DE PROVISIONES | 0.00 | 0.00 |
| OTROS INGRESOS Y BENEFICIOS VARIOS | 0.00 | 0.00 |
| TOTAL DE INGRESOS Y OTROS BENEFICIOS | 362,254,064.43 | 960,805,547.81 |
| GASTOS Y OTRAS PÉRDIDAS | | |
| GASTOS DE FUNCIONAMIENTO | 351,959,853.48 | 1,000,746,086.02 |
| SERVICIOS PERSONALES | 18,211,760.44 | 38,223,198.45 |
| MATERIALES Y SUMINISTROS | 2,846,466.56 | 7,345,669.82 |
| SERVICIOS GENERALES | 330,901,626.48 | 955,177,217.75 |
| TRANSFERENCIAS, ASIGNACIONES, SUBSIDIOS Y OTRAS AYUDAS | 0.00 | 0.00 |
| TRANSFERENCIAS INTERNAS Y ASIGNACIONES AL SECTOR PÚBLICO | 0.00 | 0.00 |
| TRANSFERENCIAS AL RESTO DEL SECTOR PÚBLICO | 0.00 | 0.00 |
| SUBSIDIOS Y SUBVENCIONES | 0.00 | 0.00 |
| AYUDAS SOCIALES | 0.00 | 0.00 |
| PENSIONES Y JUBILACIONES | 0.00 | 0.00 |
| TRANSFERENCIAS A FIDEICOMISOS, MANDATOS Y CONTRATOS ANÁLOGOS | 0.00 | 0.00 |
| TRANSFERENCIAS A LA SEGURIDAD SOCIAL | 0.00 | 0.00 |
| DONATIVOS | 0.00 | 0.00 |
| TRANSFERENCIAS AL EXTERIOR | 0.00 | 0.00 |
| PARTICIPACIONES Y APORTACIONES | 0.00 | 0.00 |
| PARTICIPACIONES | 0.00 | 0.00 |
| APORTACIONES | 0.00 | 0.00 |
| CONVENIOS | 0.00 | 0.00 |
| INTERESES, COMISIONES Y OTROS GASTOS DE LA DEUDA PÚBLICA | 0.00 | 0.00 |


CARRETERAS DE CUOTA PUEBLA

ESTADO DE ACTIVIDADES
Del 1 de Enero al 30 de Junio de 2022 y 2021
(Cifras en pesos)

| | 2022 | 2021 |
|---|----------------|------------------|
| INTERESES DE LA DEUDA PÚBLICA | 0.00 | 0.00 |
| COMISIONES DE LA DEUDA PÚBLICA | 0.00 | 0.00 |
| GASTOS DE LA DEUDA PÚBLICA | 0.00 | 0.00 |
| COSTO POR COBERTURAS | 0.00 | 0.00 |
| APOYOS FINANCIEROS | 0.00 | 0.00 |
| | | |
| OTROS GASTOS Y PÉRDIDAS EXTRAORDINARIAS | 914,733.14 | 2,139,003.50 |
| ESTIMACIONES, DEPRECIACIONES, DETERIOROS, OBSOLESCENCIAS Y AMORTIZACIONES | 914,733.14 | 2,139,003.50 |
| PROVISIONES | 0.00 | 0.00 |
| DISMINUCIONES DE INVENTARIOS | 0.00 | 0.00 |
| AUMENTO POR INSUFICIENCIA DE ESTIMACIONES POR PÉRDIDA O DETERIORO U OBSOLESCENCIA | 0.00 | 0.00 |
| AUMENTO POR INSUFICIENCIA DE PROVISIONES | 0.00 | 0.00 |
| OTROS GASTOS | 0.00 | 0.00 |
| | | |
| INVERSIÓN PÚBLICA | 0.00 | 0.00 |
| INVERSIÓN PÚBLICA NO CAPITALIZABLE | 0.00 | 0.00 |
| | | |
| TOTAL DE GASTOS Y OTRAS PÉRDIDAS | 352,874,586.62 | 1,002,885,089.52 |
| | | |
| RESULTADOS DEL EJERCICIO (AHORRO/DESAHORRO)..... | 9,379,477.81 | -42,079,541.71 |

Bajo protesta de decir verdad declaramos que los Estados Financieros y sus notas, son razonablemente correctos y son responsabilidad del emisor.


MUSMET SOSA COZAR


LUCILA MOLINA REYNOSO
ENCARGADA DE DESPACHO DE DIRECCION GENERAL DIRECTORA DE ADMINISTRACIÓN Y FINANZAS


ALINA MORENO SORIANO
JEFA DEL DEPARTAMENTO DE CONTABILIDAD

CARRETERAS DE CUOTA PUEBLA

ESTADO DE SITUACIÓN FINANCIERA
Al 30 de Junio de 2022 y 2021
(Cifras en pesos)

| | 2022 | 2021 | 2022 | 2021 |
|---|------------------|------------------|----------------|----------------|
| ACTIVO | | | | |
| ACTIVO CIRCULANTE | | | | |
| EFFECTIVO Y EQUIVALENTES | 80,365,471.50 | 128,566,889.38 | 45,083,308.14 | 86,580,020.28 |
| DERECHOS A RECIBIR EFFECTIVO O EQUIVALENTES | 15,165,796.14 | 59,347.46 | 0.00 | 0.00 |
| DERECHOS A RECIBIR BIENES O SERVICIOS | 0.00 | 0.00 | 0.00 | 0.00 |
| INVENTARIOS | 0.00 | 0.00 | 0.00 | 0.00 |
| ALMACENES | 1,338,846.09 | 1,145,844.31 | 0.00 | 0.00 |
| ESTIMACIÓN POR PÉRDIDAS O DETERIORO DE ACTIVOS CIRCULANTES | 0.00 | 0.00 | 0.00 | 2,994,015.00 |
| OTROS ACTIVOS CIRCULANTES | 0.00 | 0.00 | 0.00 | 0.00 |
| TOTAL DE ACTIVOS CIRCULANTES | 96,870,113.73 | 129,772,081.15 | 45,083,308.14 | 89,584,033.28 |
| ACTIVO NO CIRCULANTE | | | | |
| INVERSIONES FINANCIERAS A LARGO PLAZO | 0.00 | 0.00 | 11,400,133.65 | 11,400,133.65 |
| DERECHOS A RECIBIR EFFECTIVO O EQUIVALENTES A LARGO PLAZO | 22,650,344.42 | 22,689,393.36 | 0.00 | 0.00 |
| BIENES INMUEBLES, INFRAESTRUCTURA Y CONSTRUCCIONES EN PROCESO | 241,159,056.47 | 241,159,056.47 | 0.00 | 0.00 |
| BIENES MUEBLES | 15,546,749.02 | 15,546,749.02 | 0.00 | 0.00 |
| ACTIVOS INTANGIBLES | 708,610.39 | 708,610.39 | 2,994,015.00 | 0.00 |
| DEPRECIACIÓN, DETERIORO Y AMORTIZACIÓN ACUMULADA DE BIENES | -6,062,974.96 | -5,148,241.82 | 72,312,899.35 | 72,312,899.35 |
| ACTIVOS DIFERIDOS | 19,345.28 | 19,345.28 | 86,707,048.00 | 83,713,033.00 |
| ESTIMACIÓN POR PÉRDIDA O DETERIORO DE ACTIVOS NO CIRCULANTES | 0.00 | 0.00 | 131,800,354.14 | 173,297,066.28 |
| OTROS ACTIVOS NO CIRCULANTES | 3,670,301,635.84 | 3,670,301,635.84 | 274,588.23 | 274,588.23 |
| TOTAL DE ACTIVOS NO CIRCULANTES | 3,944,322,766.46 | 3,945,276,548.54 | 274,588.23 | 274,588.23 |
| PASIVO | | | | |
| PASIVO CIRCULANTE | | | | |
| CUENTAS POR PAGAR A CORTO PLAZO | | | | |
| DOCUMENTOS POR PAGAR A CORTO PLAZO | | | | |
| PORCIÓN A CORTO PLAZO DE LA DEUDA PÚBLICA A LARGO PLAZO | | | | |
| TÍTULOS Y VALORES A CORTO PLAZO | | | | |
| PASIVOS DIFERIDOS A CORTO PLAZO | | | | |
| FONDOS Y BIENES DE TERCEROS EN GARANTÍA | | | | |
| Y/O ADMINISTRACIÓN A CORTO PLAZO | | | | |
| PROVISIONES A CORTO PLAZO | | | | |
| OTROS PASIVOS A CORTO PLAZO | | | | |
| TOTAL DE PASIVOS CIRCULANTES | | | | |
| PASIVO NO CIRCULANTE | | | | |
| CUENTAS POR PAGAR A LARGO PLAZO | | | | |
| DOCUMENTOS POR PAGAR A LARGO PLAZO | | | | |
| DEUDA PÚBLICA A LARGO PLAZO | | | | |
| PASIVOS DIFERIDOS A LARGO PLAZO | | | | |
| FONDOS Y BIENES DE TERCEROS EN GARANTÍA | | | | |
| Y/O ADMINISTRACIÓN A LARGO PLAZO | | | | |
| PROVISIONES A LARGO PLAZO | | | | |
| TOTAL DE PASIVOS NO CIRCULANTES | | | | |
| TOTAL DEL PASIVO..... | | | | |
| HACIENDA PÚBLICA / PATRIMONIO | | | | |
| HACIENDA PÚBLICA/PATRIMONIO CONTRIBUIDO | | | | |
| APORTACIONES | | | | |
| DONACIONES DE CAPITAL | | | | |
| ACTUALIZACIÓN DE LA HACIENDA PÚBLICA/PATRIMONIO | | | | |

CARRETERAS DE CUOTA PUEBLA

ESTADO DE SITUACIÓN FINANCIERA
Al 30 de Junio de 2022 y 2021
(Cifras en pesos)

| | 2022 | 2021 |
|--|------------------|------------------|
| HACIENDA PÚBLICA/PATRIMONIO GENERADO | 3,909,117,937.82 | 3,901,476,975.18 |
| RESULTADOS DEL EJERCICIO (AHORRO / DESAHORRO) | 9,379,477.81 | -42,079,541.71 |
| RESULTADOS DE EJERCICIOS ANTERIORES | 3,899,738,460.01 | 3,943,556,516.89 |
| REVALUOS | 0.00 | 0.00 |
| RESERVAS | 0.00 | 0.00 |
| RECTIFICACIONES DE RESULTADOS DE EJERCICIOS ANTERIORES | 0.00 | 0.00 |
| EXCESO O INSUFICIENCIA EN LA ACTUALIZACIÓN DE LA HACIENDA PÚBLICA/PATRIMONIO | 0.00 | 0.00 |
| RESULTADO POR POSICIÓN MONETARIA | 0.00 | 0.00 |
| RESULTADO POR TENENCIA DE ACTIVOS NO MONETARIOS | 0.00 | 0.00 |
| TOTAL HACIENDA PÚBLICA/PATRIMONIO..... | 3,909,392,526.05 | 3,901,751,563.41 |
| TOTAL DEL PASIVO Y HACIENDA PÚBLICA/PATRIMONIO... | 4,041,192,880.19 | 4,075,048,629.69 |

Bajo protesta de decir verdad declaramos que los Estados Financieros y sus notas, son razonablemente correctos y son responsabilidad del emisor.



MUSMET SOSA COZAR



LUCILA MOLINA REYNOSO

ENCARGADA DE DESPACHO DE DIRECCION GENER DIRECTORA DE ADMINISTRACION Y FINANZAS



ALINA MORENO SORIANO

JEFA DEL DEPARTAMENTO DE CONTABILIDAD

CARRETERAS DE CUOTA PUEBLA

ESTADO DE VARIACIÓN EN LA HACIENDA PÚBLICA
Del 1 de Enero al 30 de Junio de 2022
(Cifras en pesos)

| Concepto | Hacienda Pública/ Patrimonio Contribuido | Hacienda Pública/ Patrimonio Generado de Ejercicios Ant. | Hacienda Pública/ Patrimonio Generado del Ejercicio | Exceso o Insuficiencia en la Actualización de la Hacienda Pública / Patrimonio / | TOTAL |
|--|--|--|---|--|------------------|
| Hacienda Pública / Patrimonio Contribuido Neto 2021 | 274,588.23 | | | | 274,588.23 |
| Aportaciones | 0.00 | | | | 0.00 |
| Donaciones de Capital | 274,588.23 | | | | 274,588.23 |
| Actualización de la Hacienda Pública/Patrimonio | 0.00 | | | | 0.00 |
| Hacienda Pública / Patrimonio Generado Neto 2021 | | 3,943,556,516.89 | -42,079,541.71 | | 3,901,476,975.18 |
| Resultados del Ejercicio (Ahorro/Desahorro) | | | -42,079,541.71 | | -42,079,541.71 |
| Resultados de Ejercicios Anteriores | | 3,943,556,516.89 | | | 3,943,556,516.89 |
| Revalúos | | 0.00 | | | 0.00 |
| Reservas | | 0.00 | | | 0.00 |
| Rectificaciones de Resultados de Ejercicios Anteriores | | 0.00 | | | 0.00 |
| Exceso o Insuficiencia en la Actualización de la Hacienda Pública/Patrimonio Neto 2021 | | | | 0.00 | 0.00 |
| Resultado por Posición Monetaria | | | | 0.00 | 0.00 |
| Resultado por Tenencia de Activos no Monetarios | | | | 0.00 | 0.00 |
| Hacienda Pública / Patrimonio Neto Final 2021 | 274,588.23 | 3,943,556,516.89 | -42,079,541.71 | | 3,901,751,563.41 |
| Cambios en la Hacienda Pública / Patrimonio Contribuido Neto 2022 | 0.00 | | | | 0.00 |
| Aportaciones | 0.00 | | | | 0.00 |
| Donaciones de Capital | 0.00 | | | | 0.00 |
| Actualización de la Hacienda Pública/Patrimonio | 0.00 | | | | 0.00 |


CARRETERAS DE CUOTA PUEBLA

ESTADO DE VARIACIÓN EN LA HACIENDA PÚBLICA
Del 1 de Enero al 30 de Junio de 2022
(Cifras en pesos)

| | | | |
|--|----------------|------------------|---------------|
| Variaciones de la Hacienda Pública / Patrimonio Generado Neto 2022 | -43,818,056.88 | 51,459,019.52 | 7,640,962.64 |
| Resultados del Ejercicio (Ahorro/Desahorro) | 9,379,477.81 | 9,379,477.81 | 9,379,477.81 |
| Resultados de Ejercicios Anteriores | -43,818,056.88 | 42,079,541.71 | -1,738,515.17 |
| Revalúos | 0.00 | 0.00 | 0.00 |
| Reservas | 0.00 | 0.00 | 0.00 |
| Rectificaciones de Resultados de Ejercicios Anteriores | 0.00 | 0.00 | 0.00 |
| Cambios en el Exceso o Insuficiencia en la Actualización de la Hacienda Pública/Patrimonio Neto 2022 | 0.00 | 0.00 | 0.00 |
| Resultado por Posición Monetaria | 0.00 | 0.00 | 0.00 |
| Resultado por Tenencia de Activos no Monetarios | 0.00 | 0.00 | 0.00 |
| Hacienda Pública / Patrimonio Neto Final 2022 | 274,588.23 | 3,899,738,460.01 | 9,379,477.81 |

Bajo protesta de decir verdad declaramos que los Estados Financieros y sus notas, son razonablemente correctos y son responsabilidad del emisor.


MUSMET SOSÁ COZAR
ENCARGADA DE DESPACHO DE DIRECCION GENER DIRECTORA DE ADMINISTRACION Y FINANZAS


ALINA MORENO SORIANO
JEFA DEL DEPARTAMENTO DE CONTABILIDAD

CARRETERAS DE CUOTA PUEBLA

ESTADO DE CAMBIOS EN LA SITUACIÓN FINANCIERA
Al 30 de Junio de 2022 y 2021
(Cifras en pesos)


| | Origen | Aplicación |
|--|---------------|---------------|
| ACTIVO | 33,855,749.50 | - |
| ACTIVO CIRCULANTE | 32,901,967.42 | - |
| EFECTIVO Y EQUIVALENTES | 48,201,417.88 | - |
| DERECHOS A RECIBIR EFECTIVO O EQUIVALENTES | - | 15,106,448.68 |
| DERECHOS A RECIBIR BIENES O SERVICIOS | - | - |
| INVENTARIOS | - | - |
| ALMACENES | - | 193,001.78 |
| ESTIMACIÓN POR PÉRDIDAS O DETERIORO DE | - | - |
| ACTIVOS CIRCULANTES | - | - |
| OTROS ACTIVOS CIRCULANTES | - | - |
| ACTIVO NO CIRCULANTE | 953,782.08 | - |
| INVERSIONES FINANCIERAS A LARGO PLAZO | - | - |
| DERECHOS A RECIBIR EFECTIVO O EQUIVALENTES A LARGO PLAZO | 39,048.94 | - |
| BIENES INMUEBLES, INFRAESTRUCTURA Y CONSTRUCCIONES EN PROCESO | - | - |
| BIENES MUEBLES | - | - |
| ACTIVOS INTANGIBLES | - | - |
| DEPRECIACIÓN, DETERIORO Y AMORTIZACIÓN ACUMULADA DE BIENES | 914,733.14 | - |
| ACTIVOS DIFERIDOS | - | - |
| ESTIMACIÓN POR PÉRDIDA O DETERIORO DE | - | - |
| ACTIVOS NO CIRCULANTES | - | - |
| OTROS ACTIVOS NO CIRCULANTES | - | 0.00 |
| PASIVO | - | 41,496,712.14 |
| PASIVO CIRCULANTE | - | 44,490,727.14 |
| CUENTAS POR PAGAR A CORTO PLAZO | - | 41,496,712.14 |
| DOCUMENTOS POR PAGAR A CORTO PLAZO | - | - |
| PORCIÓN A CORTO PLAZO DE LA DEUDA PÚBLICA A LARGO PLAZO | - | - |
| TÍTULOS Y VALORES A CORTO PLAZO | - | - |
| PASIVOS DIFERIDOS A CORTO PLAZO | - | - |
| FONDOS Y BIENES DE TERCEROS EN GARANTÍA Y/O ADMINISTRACIÓN A CORTO PLAZO | - | 2,994,015.00 |
| PROVISIONES A CORTO PLAZO | - | - |
| OTROS PASIVOS A CORTO PLAZO | - | - |
| PASIVO NO CIRCULANTE | 2,994,015.00 | - |
| CUENTAS POR PAGAR A LARGO PLAZO | - | - |
| DOCUMENTOS POR PAGAR A LARGO PLAZO | - | - |
| DEUDA PÚBLICA A LARGO PLAZO | - | - |
| PASIVOS DIFERIDOS A LARGO PLAZO | - | - |
| FONDOS Y BIENES DE TERCEROS EN GARANTÍA Y/O ADMINISTRACIÓN A LARGO PLAZO | 2,994,015.00 | - |
| PROVISIONES A LARGO PLAZO | - | - |
| HACIENDA PÚBLICA/PATRIMONIO | 7,640,962.64 | - |

CARRETERAS DE CUOTA PUEBLA

ESTADO DE CAMBIOS EN LA SITUACIÓN FINANCIERA
Al 30 de Junio de 2022 y 2021
(Cifras en pesos)

| | Origen | Aplicación |
|--|---------------|---------------|
| HACIENDA PÚBLICA/PATRIMONIO CONTRIBUIDO | - | 0.00 |
| APORTACIONES | - | - |
| DONACIONES DE CAPITAL | - | 0.00 |
| ACTUALIZACIÓN DE LA HACIENDA PÚBLICA/PATRIMONIO | - | - |
| HACIENDA PÚBLICA/PATRIMONIO GENERADO | 7,640,962.64 | - |
| RESULTADOS DEL EJERCICIO (AHORRO / DESAHORRO) | 51,459,019.52 | - |
| RESULTADOS DE EJERCICIOS ANTERIORES | - | 43,818,056.88 |
| REVALÚOS | - | - |
| RESERVAS | - | - |
| RECTIFICACIONES DE RESULTADOS DE EJERCICIOS ANTERIORES | - | - |
| EXCESO O INSUFICIENCIA EN LA ACTUALIZACIÓN DE LA HACIENDA PÚBLICA/PATRIMONIO | - | - |
| RESULTADO POR POSICIÓN MONETARIA | - | - |
| RESULTADO POR TENENCIA DE ACTIVOS NO MONETARIOS | - | - |

Bajo protesta de decir verdad declaramos que los Estados Financieros y sus notas, son razonablemente correctos y son responsabilidad del emisor.



MUSMET SOSA COZAR
ENCARGADA DE DESPACHO DE DIRECCION GENERAL



LUCILA MOLINA REYNOSO
DIRECTORA DE ADMINISTRACIÓN Y FINANZAS



ALINA MORENO SORIANO
JEFA DEL DEPARTAMENTO DE CONTABILIDAD

CARRETERAS DE CUOTA PUEBLA

ESTADO DE FLUJOS DE EFECTIVO
Del 1 de Enero al 30 de Junio de 2022 y 2021
(Cifras en pesos)

| Concepto | 2022 | 2021 |
|---|----------------|----------------|
| FLUJOS DE EFECTIVO DE LAS ACTIVIDADES DE OPERACIÓN | | |
| ORIGEN | 347,125,743.26 | 960,805,527.92 |
| IMPUESTOS | 0.00 | 0.00 |
| CUOTAS Y APORTACIONES DE SEGURIDAD SOCIAL | 0.00 | 0.00 |
| CONTRIBUCIONES DE MEJORAS | 0.00 | 0.00 |
| DERECHOS | 13,360,611.45 | 15,209,200.74 |
| PRODUCTOS | 1,659,083.53 | 5,623,666.44 |
| APROVECHAMIENTOS | 2,983,878.94 | 3,148,673.02 |
| INGRESOS POR VENTAS DE BIENES, PRESTACIÓN DE SERVICIOS Y OTROS INGRESOS | 166,028,743.24 | 223,113,065.00 |
| PARTICIPACIONES, APORTACIONES, CONVENIOS, INCENTIVOS DERIV. DE LA COLAB. FISCAL Y FONDOS DIST. DE APORT | 0.00 | 645,327,221.54 |
| TRANSFERENCIAS, ASIGNACIONES, SUBSIDIOS Y SUBVENCIONES, Y PENSIONES Y JUBILACIONES | 163,093,426.10 | 68,383,701.18 |
| OTROS ORÍGENES DE OPERACIÓN | 0.00 | 0.00 |
| APLICACIÓN | 307,684,070.40 | 915,832,856.08 |
| SERVICIOS PERSONALES | 18,061,936.78 | 38,076,785.72 |
| MATERIALES Y SUMINISTROS | 2,968,411.34 | 8,074,773.25 |
| SERVICIOS GENERALES | 286,653,722.28 | 869,681,297.11 |
| TRANSFERENCIAS INTERNAS Y ASIGNACIONES AL SECTOR PÚBLICO | 0.00 | 0.00 |
| TRANSFERENCIAS AL RESTO DEL SECTOR PÚBLICO | 0.00 | 0.00 |
| SUBSIDIOS Y SUBVENCIONES | 0.00 | 0.00 |
| AYUDAS SOCIALES | 0.00 | 0.00 |
| PENSIONES Y JUBILACIONES | 0.00 | 0.00 |
| TRANSFERENCIAS A FIDEICOMISOS, MANDATOS Y OTROS ANÁLOGOS | 0.00 | 0.00 |
| TRANSFERENCIAS A LA SEGURIDAD SOCIAL | 0.00 | 0.00 |
| DONATIVOS | 0.00 | 0.00 |
| TRANSFERENCIAS AL EXTERIOR | 0.00 | 0.00 |
| PARTICIPACIONES | 0.00 | 0.00 |
| APORTACIONES | 0.00 | 0.00 |
| CONVENIOS | 0.00 | 0.00 |
| OTRAS APLICACIONES DE OPERACIÓN | 0.00 | 0.00 |
| FLUJOS NETOS DE EFECTIVO POR ACTIVIDADES DE OPERACIÓN | 39,441,672.86 | 44,972,671.84 |

CARRETERAS DE CUOTA PUEBLA

ESTADO DE FLUJOS DE EFECTIVO
 Del 1 de Enero al 30 de Junio de 2022 y 2021
 (Cifras en pesos)

| Concepto | 2022 | 2021 |
|--|----------------|-----------------|
| FLUJOS DE EFECTIVO DE LAS ACTIVIDADES DE INVERSIÓN | | |
| ORIGEN | 0.00 | 0.00 |
| BIENES INMUEBLES, INFRAESTRUCTURA Y CONSTRUCCIONES EN PROCESO | 0.00 | 0.00 |
| BIENES MUEBLES | 0.00 | 0.00 |
| OTROS ORÍGENES DE INVERSIÓN | 0.00 | 0.00 |
| APLICACIÓN | 0.00 | 1,046,017.64 |
| BIENES INMUEBLES, INFRAESTRUCTURA Y CONSTRUCCIONES EN PROCESO | 0.00 | 313,801.84 |
| BIENES MUEBLES | 0.00 | 299,991.42 |
| OTRAS APLICACIONES DE INVERSIÓN | 0.00 | 432,224.38 |
| FLUJOS NETOS DE EFECTIVO POR ACTIVIDADES DE INVERSIÓN | 0.00 | -1,046,017.64 |
| FLUJOS DE EFECTIVO DE LAS ACTIVIDADES DE FINANCIAMIENTO | | |
| ORIGEN | 188,314,877.91 | 388,623,496.60 |
| ENDEUDAMIENTO NETO | 0.00 | 0.00 |
| INTERNO | 0.00 | 0.00 |
| EXTERNO | 0.00 | 0.00 |
| OTROS ORÍGENES DE FINANCIAMIENTO | 188,314,877.91 | 388,623,496.60 |
| APLICACIÓN | 275,957,968.65 | 510,501,719.51 |
| SERVICIOS DE LA DEUDA | 0.00 | 0.00 |
| INTERNO | 0.00 | 0.00 |
| EXTERNO | 0.00 | 0.00 |
| OTRAS APLICACIONES DE FINANCIAMIENTO | 275,957,968.65 | 510,501,719.51 |
| FLUJOS NETOS DE EFECTIVO POR ACTIVIDADES DE FINANCIAMIENTO | -87,643,090.74 | -121,878,222.91 |

CARRETERAS DE CUOTA PUEBLA

ESTADO DE FLUJOS DE EFECTIVO
Del 1 de Enero al 30 de Junio de 2022 y 2021
(Cifras en pesos)

| Concepto | 2022 | 2021 |
|---|----------------|----------------|
| Incremento/Disminución Neta en el Efectivo y Equivalentes al Efectivo | -48,201,417.88 | -77,951,568.71 |
| Efectivo y Equivalentes al Efectivo al Inicio del Ejercicio | 128,566,889.38 | 206,518,458.09 |
| Efectivo y Equivalentes al Efectivo al Final del Ejercicio | 80,365,471.50 | 128,566,889.38 |

Bajo protesta de decir verdad declaramos que los Estados Financieros y sus notas, son razonablemente correctos y son responsabilidad del emisor.



MUSMET SOSA COZAR
ENCARGADA DE DESPACHO DE DIRECCION GENER DIRECTORA DE ADMINISTRACIÓN Y FINANZAS



LUCILA MOLINA REYNOSO



ALINA MORENO SORIANO
JEFA DEL DEPARTAMENTO DE CONTABILIDAD

CARRETERAS DE CUOTA PUEBLA

INFORME SOBRE PASIVOS CONTINGENTES

Al 30 de Junio de 2022

(Cifras en pesos)

Bajo protesta de decir verdad declaramos que los Estados Financieros y sus notas,
son razonablemente correctos y son responsabilidad del emisor.



MUSMET SOSA COZAR
ENCARGADA DE DESPACHO DE DIRECCION GENERAL DIRECTORA DE ADMINISTRACIÓN Y FINANZAS



LUCILA ALINA REYNOSO
ENCARGADA DE DESPACHO DE DIRECCION GENERAL DIRECTORA DE ADMINISTRACIÓN Y FINANZAS



ALINA MORENO SORIANO
JEFA DEL DEPARTAMENTO DE CONTABILIDAD

CARRETERAS DE CUOTA PUEBLA


ESTADO ANALÍTICO DEL ACTIVO
Del 1 de Enero al 30 de Junio de 2022
(Cifras en pesos)

| Concepto | Saldo Inicial 1 | Cargos del periodo 2 | Abonos del periodo 3 | Saldo final 4=(1+2-3) | Variación del periodo 5=(4-1) |
|---|--------------------|-------------------------|-------------------------|--------------------------|----------------------------------|
| ACTIVO | 4,075,048,629.69 | 900,656,188.26 | 934,511,937.76 | 4,041,192,880.19 | -33,855,749.50 |
| ACTIVO CIRCULANTE | 129,772,081.15 | 900,616,188.26 | 933,518,155.68 | 96,870,113.73 | -32,901,967.42 |
| EFFECTIVO Y EQUIVALENTES | 128,566,889.38 | 535,440,621.17 | 583,642,039.05 | 80,365,471.50 | -48,201,417.88 |
| DERECHOS A RECIBIR EFECTIVO O EQUIVALENTES | 59,347.46 | 364,172,414.69 | 349,065,966.01 | 15,165,796.14 | 15,106,448.68 |
| DERECHOS A RECIBIR BIENES O SERVICIOS | 0.00 | 23,670.00 | 23,670.00 | 0.00 | 0.00 |
| INVENTARIOS | 0.00 | 0.00 | 0.00 | 0.00 | 0.00 |
| ALMACENES | 1,145,844.31 | 979,482.40 | 786,480.62 | 1,338,846.09 | 193,001.78 |
| ESTIMACIÓN POR PÉRDIDAS O DETERIORO DE ACTIVOS CIRCULANTES | 0.00 | 0.00 | 0.00 | 0.00 | 0.00 |
| OTROS ACTIVOS CIRCULANTES | 0.00 | 0.00 | 0.00 | 0.00 | 0.00 |
| ACTIVO NO CIRCULANTE | 3,945,276,548.54 | 40,000.00 | 993,782.08 | 3,944,322,766.46 | -953,782.08 |
| INVERSIONES FINANCIERAS A LARGO PLAZO | 0.00 | 0.00 | 0.00 | 0.00 | 0.00 |
| DERECHOS A RECIBIR EFECTIVO O EQUIVALENTES A LARGO PLAZO | 22,689,393.36 | 40,000.00 | 79,048.94 | 22,650,344.42 | -39,048.94 |
| BIENES INMUEBLES, INFRAESTRUCTURA Y CONSTRUCCIONES EN PROCESO | 241,159,056.47 | 0.00 | 0.00 | 241,159,056.47 | 0.00 |
| BIENES MUEBLES | 15,546,749.02 | 0.00 | 0.00 | 15,546,749.02 | 0.00 |
| ACTIVOS INTANGIBLES | 708,610.39 | 0.00 | 0.00 | 708,610.39 | 0.00 |
| DEPRECIACIÓN, DETERIORO Y AMORTIZACIÓN ACUMULADA DE BIENES | -5,148,241.82 | 0.00 | 914,733.14 | -6,062,974.96 | -914,733.14 |
| ACTIVOS DIFERIDOS | 19,345.28 | 0.00 | 0.00 | 19,345.28 | 0.00 |
| ESTIMACIÓN POR PÉRDIDA O DETERIORO DE ACTIVOS NO CIRCULANTES | 0.00 | 0.00 | 0.00 | 0.00 | 0.00 |
| OTROS ACTIVOS NO CIRCULANTES | 3,670,301,635.84 | 0.00 | 0.00 | 3,670,301,635.84 | 0.00 |

Bajo protesta de decir verdad declaramos que los Estados Financieros y sus notas, son razonablemente correctos y son responsabilidad del emisor.

CARRETERAS DE CUOTA PUEBLA

ESTADO ANALÍTICO DEL ACTIVO
Del 1 de Enero al 30 de Junio de 2022
(Cifras en pesos)



MUHAMET SOSA COZAR
ENCARGADA DE DESPACHO DE DIRECCION GENERAL DIRECTORA DE ADMINISTRACIÓN Y FINANZAS



LUCIANA DELINA REYNOSO



ALINA MORENO SORIANO
JEFA DEL DEPARTAMENTO DE CONTABILIDAD

CARRETERAS DE CUOTA PUEBLA

ESTADO ANALÍTICO DE LA DEUDA Y OTROS PASIVOS
Del 1 de Enero al 30 de Junio de 2022
(Cifras en pesos)

| DENOMINACIÓN DE LAS DEUDAS | Moneda de Contratación | Institución o País Acreedor | Saldo Inicial del Periodo | Saldo Final del Periodo |
|--|------------------------|-----------------------------|---------------------------|-------------------------|
| DEUDA PÚBLICA | | | | |
| CORTO PLAZO | | | | |
| DEUDA INTERNA | | | | |
| Instituciones de Crédito | | | 0.00 | 0.00 |
| Títulos y Valores | | | 0.00 | 0.00 |
| Arrendamientos financieros | | | 0.00 | 0.00 |
| DEUDA EXTERNA | | | | |
| Organismos Financieros Internacionales | | | 0.00 | 0.00 |
| Deuda Bilateral | | | 0.00 | 0.00 |
| Títulos y Valores | | | 0.00 | 0.00 |
| Arrendamientos Financieros | | | 0.00 | 0.00 |
| SUBTOTAL CORTO PLAZO | | | 0.00 | 0.00 |
| LARGO PLAZO | | | | |
| DEUDA INTERNA | | | | |
| Instituciones de Crédito | | | 0.00 | 0.00 |
| Títulos y Valores | | | 0.00 | 0.00 |
| Arrendamientos financieros | | | 0.00 | 0.00 |
| DEUDA EXTERNA | | | | |
| Organismos Financieros Internacionales | | | 0.00 | 0.00 |
| Deuda Bilateral | | | 0.00 | 0.00 |
| Títulos y Valores | | | 0.00 | 0.00 |
| Arrendamientos Financieros | | | 0.00 | 0.00 |
| SUBTOTAL LARGO PLAZO | | | 0.00 | 0.00 |
| OTROS PASIVOS | | | 173,297,066.28 | 131,800,354.14 |
| TOTAL DEUDA Y OTROS PASIVOS | | | 173,297,066.28 | 131,800,354.14 |

Bajo protesta de decir verdad declaramos que los Estados Financieros y sus notas, son razonablemente correctos y son responsabilidad del emisor.


MUSMET SOSA COZAR
ENCARGADA DE DESPACHO DE DIRECCION GENERAL DIRECTORA DE ADMINISTRACIÓN Y FINANZAS


LUCILA MOLINA REYNOSO
ENCARGADA DE DESPACHO DE DIRECCION GENERAL DIRECTORA DE ADMINISTRACIÓN Y FINANZAS


ALINA MORENO SORIANO
JEFA DEL DEPARTAMENTO DE CONTABILIDAD

CARRETERAS DE CUOTA PUEBLA

ESTADO ANALÍTICO DE INGRESOS
Del 1 de Enero al 30 de Junio de 2022
(Cifras en pesos)

| Rubro de Ingresos | Ingreso Estimado (1) | Ampliaciones y Reducciones (2) | Ingreso Modificado (3=1+2) | Ingreso Devengado (4) | Ingreso Recaudado (5) | Diferencia (6=5-1) |
|---|----------------------|--------------------------------|----------------------------|-----------------------|-----------------------|--------------------|
| IMPUESTOS | 0.00 | 0.00 | 0.00 | 0.00 | 0.00 | 0.00 |
| CUOTAS Y APORTACIONES DE SEGURIDAD SOCIAL | 0.00 | 0.00 | 0.00 | 0.00 | 0.00 | 0.00 |
| CONTRIBUCIONES DE MEJORAS | 0.00 | 0.00 | 0.00 | 0.00 | 0.00 | 0.00 |
| DERECHOS | 14,819,905.00 | 0.00 | 14,819,905.00 | 13,360,611.45 | 13,360,611.45 | -1,459,293.55 |
| PRODUCTOS | 396,065.00 | 1,659,080.52 | 2,055,145.52 | 1,659,083.53 | 1,659,083.53 | 1,263,018.53 |
| APROVECHAMIENTOS | 150,000.00 | 2,983,878.94 | 3,133,878.94 | 2,983,878.94 | 2,983,878.94 | 2,833,878.94 |
| INGRESOS POR VENTAS DE BIENES, PRESTACIÓN DE SERVICIOS Y OTROS INGRESOS PARTICIPACIONES, APORTACIONES, CONVENIOS, INCENTIVOS DERIV. DE LA COLAB. FISCAL Y FONDOS DIST. DE APORT | 487,756,667.00 | 407,644.74 | 488,164,311.74 | 166,028,743.24 | 166,028,743.24 | -321,727,923.76 |
| TRANSFERENCIAS, ASIGNACIONES, SUBSIDIOS Y SUBVENCIONES, Y PENSIONES Y JUBILACIONES | 0.00 | 0.00 | 0.00 | 0.00 | 0.00 | 0.00 |
| INGRESOS DERIVADOS DE FINANCIAMIENTOS | 510,076,401.00 | 0.00 | 510,076,401.00 | 178,221,746.83 | 163,093,426.10 | -346,982,974.90 |
| TOTAL | 1,013,199,038.00 | 9,452,039.91 | 1,022,651,077.91 | 362,254,063.99 | 347,125,743.26 | |
| Ingresos Excedentes | | | | | | 0.00 |

CARRETERAS DE CUOTA PUEBLA

ESTADO ANALÍTICO DE INGRESOS
Del 1 de Enero al 30 de Junio de 2022
(Cifras en pesos)

| Estado Analítico de Ingresos por Fuente de Financiamiento | Ingreso Estimado (1) | Ampliaciones/ Reducciones (2) | Ingreso Modificado (3=1+2) | Ingreso Devengado (4) | Ingreso Recaudado (5) | Diferencia (6=5-1) |
|---|----------------------------|-------------------------------------|----------------------------------|-----------------------------|-----------------------------|-----------------------|
| INGRESOS DEL PODER EJECUTIVO FEDERAL O ESTATAL Y DE LOS MUNICIPIOS | 0.00 | 0.00 | 0.00 | 0.00 | 0.00 | 0.00 |
| IMPUESTOS | 0.00 | 0.00 | 0.00 | 0.00 | 0.00 | 0.00 |
| CUOTAS Y APORTACIONES DE SEGURIDAD | 0.00 | 0.00 | 0.00 | 0.00 | 0.00 | 0.00 |
| SOCIAL | 0.00 | 0.00 | 0.00 | 0.00 | 0.00 | 0.00 |
| CONTRIBUCIONES DE MEJORAS | 0.00 | 0.00 | 0.00 | 0.00 | 0.00 | 0.00 |
| DERECHOS | 0.00 | 0.00 | 0.00 | 0.00 | 0.00 | 0.00 |
| PRODUCTOS | 0.00 | 0.00 | 0.00 | 0.00 | 0.00 | 0.00 |
| APROVECHAMIENTOS | 0.00 | 0.00 | 0.00 | 0.00 | 0.00 | 0.00 |
| PARTICIPACIONES, APORTACIONES, CONVENIOS, INCENTIVOS DERIV. DE LA COLAB. FISCAL Y FONDOS DIST. DE APORT | 0.00 | 0.00 | 0.00 | 0.00 | 0.00 | 0.00 |
| TRANSFERENCIAS, ASIGNACIONES, SUBSIDIOS Y SUBVENCIONES, Y PENSIONES Y JUBILACIONES | 0.00 | 0.00 | 0.00 | 0.00 | 0.00 | 0.00 |
| INGRESOS DE LOS ENTES PÚBLICOS DE LOS PODERES LEGISLATIVO Y JUDICIAL, DE LOS ÓRGANOS AUTÓNOMOS Y DEL SECTOR PARAESTATAL O PARAMUNICIPAL, ASÍ COMO DE LAS EMPRESAS PRODUCTIVAS DEL ESTADO | 998,229,133.00 | 2,066,725.26 | 1,000,295,858.26 | 345,909,573.60 | 330,781,252.87 | -667,447,880.13 |
| CUOTAS Y APORTACIONES DE SEGURIDAD | 0.00 | 0.00 | 0.00 | 0.00 | 0.00 | 0.00 |
| SOCIAL | 0.00 | 0.00 | 0.00 | 0.00 | 0.00 | 0.00 |
| PRODUCTOS | 396,065.00 | 1,659,080.52 | 2,055,145.52 | 1,659,083.53 | 1,659,083.53 | 1,263,018.53 |
| INGRESOS POR VENTAS DE BIENES, PRESTACIÓN DE SERVICIOS Y OTROS INGRESOS | 487,756,667.00 | 407,644.74 | 488,164,311.74 | 166,028,743.24 | 166,028,743.24 | -321,727,923.76 |
| TRANSFERENCIAS, ASIGNACIONES, SUBSIDIOS Y SUBVENCIONES, Y PENSIONES Y JUBILACIONES | 510,076,401.00 | 0.00 | 510,076,401.00 | 178,221,746.83 | 163,093,426.10 | -346,982,974.90 |

ESTADO ANALÍTICO DE INGRESOS
Del 1 de Enero al 30 de Junio de 2022
(Cifras en pesos)

| Estado Analítico de Ingresos por Fuente de Financiamiento | Ingreso Estimado (1) | Ampliaciones/ Reducciones (2) | Ingreso Modificado (3=1+2) | Ingreso Devengado (4) | Ingreso Recaudado (5) | Diferencia (6=5-1) |
|--|----------------------------|-------------------------------------|----------------------------------|-----------------------------|-----------------------------|-----------------------|
| INGRESOS DERIVADOS DE FINANCIAMIENTO | 0.00 | 4,401,435.71 | 4,401,435.71 | 0.00 | 0.00 | 0.00 |
| INGRESOS DERIVADOS DE FINANCIAMIENTOS | 0.00 | 4,401,435.71 | 4,401,435.71 | 0.00 | 0.00 | 0.00 |
| TOTAL | 998,229,133.00 | 6,468,160.97 | 1,004,697,293.97 | 345,909,573.60 | 330,781,252.87 | |
| | | | | Ingresos Excedentes | 0.00 | |

Bajo protesta de decir verdad declaramos que los Estados Financieros y sus notas,
son razonablemente correctos y son responsabilidad del emisor.


MUSMET SOSA COZAR
ENCARGADA DE DESPACHO DE DIRECCION GENER DIRECTORA DE ADMINISTRACION Y FINANZAS


LUCILA MOLINA REYNOSO


ALINA MORENO SORIANO
JEFA DEL DEPARTAMENTO DE CONTABILIDAD

CARRETERAS DE CUOTA PUEBLA

ESTADO ANALÍTICO DEL EJERCICIO DEL PRESUPUESTO DE EGRESOS
CLASIFICACIÓN ADMINISTRATIVA

Del 1 de Enero al 30 de Junio de 2022
(Cifras en pesos)

| Concepto | Egreso Aprobado (1) | Ampliaciones/Reducciones (2) | Egreso Modificado (3=1+2) | Egreso Devengado (4) | Egreso Pagado (5) | Subejercicio (6=3-4) |
|--|---------------------|------------------------------|---------------------------|----------------------|-------------------|----------------------|
| 2 | 1,013,199,038.00 | 9,452,039.91 | 1,022,651,077.91 | 352,240,875.60 | 307,684,070.40 | 670,410,202.31 |
| FEDERATIVAS | | | | | | |
| 2.1 | 1,013,199,038.00 | 9,452,039.91 | 1,022,651,077.91 | 352,240,875.60 | 307,684,070.40 | 670,410,202.31 |
| 2.1.1 | 1,013,199,038.00 | 9,452,039.91 | 1,022,651,077.91 | 352,240,875.60 | 307,684,070.40 | 670,410,202.31 |
| 2.1.1.1 | | | | | | |
| 2.1.1.1.2 | 1,013,199,038.00 | 9,452,039.91 | 1,022,651,077.91 | 352,240,875.60 | 307,684,070.40 | 670,410,202.31 |
| ENTIDADES PARAESTATALES Y FIDEICOMISOS | | | | | | |
| NO EMPRESARIALES Y NO FINANCIEROS | | | | | | |
| 2.1.1.1.2.34 | 1,013,199,038.00 | 9,452,039.91 | 1,022,651,077.91 | 352,240,875.60 | 307,684,070.40 | 670,410,202.31 |
| CARRETERAS DE CUOTA PUEBLA | | | | | | |
| 000 | 0.00 | 0.00 | 0.00 | 0.00 | 0.00 | 0.00 |
| 0201 | 2,641,558.00 | 375,994.73 | 3,017,552.73 | 1,012,986.71 | 1,009,381.47 | 2,004,566.02 |
| 0202 | 9,415,786.00 | 1,022,419.49 | 10,438,205.49 | 3,733,002.47 | 3,704,184.32 | 6,705,203.02 |
| 0203 | 12,402,221.00 | 1,296,327.52 | 13,698,548.52 | 5,304,446.78 | 5,232,243.25 | 8,394,101.74 |
| 0204 | 268,144,313.00 | 3,128,534.64 | 271,272,847.64 | 77,002,858.46 | 76,099,992.31 | 194,269,989.18 |
| 0205 | 372,756,937.00 | 6,336,016.55 | 379,092,953.55 | 168,521,525.60 | 143,016,613.81 | 210,571,427.95 |
| 0206 | 278,529,506.00 | 2,591,494.90 | 281,121,000.90 | 84,325,968.23 | 66,580,494.19 | 196,795,032.67 |
| 0207 | 0.00 | 0.00 | 0.00 | 0.00 | 0.00 | 0.00 |
| SUBDIRECCION DE GESTION ADMINISTRATIVA | | | | | | |
| DEL TRANSPORTE | | | | | | |
| 0208 | 18,142,471.00 | -4,043,991.28 | 14,098,479.72 | 3,010,605.39 | 2,847,392.99 | 11,087,874.33 |
| 0209 | 11,412,073.00 | 39,938.48 | 11,452,011.48 | 2,416,650.87 | 2,398,798.23 | 9,035,360.61 |
| TREN TURISTICO | | | | | | |
| TECNICO | | | | | | |
| 0210 | 0.00 | 0.00 | 0.00 | 0.00 | 0.00 | 0.00 |
| 0211 | 23,046,891.00 | -1,314,465.23 | 21,732,425.77 | 1,239,669.70 | 1,229,190.18 | 20,492,756.07 |
| 0212 | 16,707,282.00 | 19,770.11 | 16,727,052.11 | 5,673,161.39 | 5,565,779.65 | 11,053,890.72 |
| DA3J | 0.00 | 0.00 | 0.00 | 0.00 | 0.00 | 0.00 |
| CARRETERAS DE CUOTA PUEBLA | | | | | | |
| TOTAL DEL GASTO | 1,013,199,038.00 | 9,452,039.91 | 1,022,651,077.91 | 352,240,875.60 | 307,684,070.40 | 670,410,202.31 |

Bajo protesta de decir verdad declaramos que los Estados Financieros y sus notas, son razonablemente correctos y son responsabilidad del emisor.


MUSMET SOSA COZAR
ENCARGADA DE DESPACHO DE DIRECCION GENER DIRECTORA DE ADMINISTRACIÓN Y FINANZAS


LUCÍA MOLINA REYNOSO
ENCARGADA DE ADMINISTRACIÓN Y FINANZAS

CARRETERAS DE CUOTA PUEBLA

ESTADO ANALÍTICO DEL EJERCICIO DEL PRESUPUESTO DE EGRESOS
CLASIFICACIÓN ADMINISTRATIVA

Del 1 de Enero al 30 de Junio de 2022
(Cifras en pesos)



ALINA MORENO SORIANO

JEFA DEL DEPARTAMENTO DE CONTABILIDAD

CARRETERAS DE CUOTA PUEBLA

ESTADO ANALÍTICO DEL EJERCICIO DEL PRESUPUESTO DE EGRESOS
CLASIFICACIÓN ECONÓMICA (POR TIPO DE GASTO)

Del 1 de Enero al 30 de Junio de 2022
(Cifras en pesos)

| Concepto | Egreso Aprobado (1) | Ampliaciones/Reducciones (2) | Egreso Modificado (3=1+2) | Egreso Devengado (4) | Egreso Pagado (5) | Subejercicio (6=3-4) |
|---|-------------------------|------------------------------|---------------------------|-----------------------|-----------------------|-----------------------|
| 1 GASTO CORRIENTE | 1,009,725,828.00 | 9,452,039.91 | 1,019,177,867.91 | 352,240,875.60 | 307,684,070.40 | 666,936,992.31 |
| 2 GASTO DE CAPITAL | 3,473,210.00 | 0.00 | 3,473,210.00 | 0.00 | 0.00 | 3,473,210.00 |
| 3 AMORTIZACIÓN DE LA DEUDA Y DISMINUCIÓN DE PASIVOS | 0.00 | 0.00 | 0.00 | 0.00 | 0.00 | 0.00 |
| 4 PENSIONES Y JUBILACIONES | 0.00 | 0.00 | 0.00 | 0.00 | 0.00 | 0.00 |
| 5 PARTICIPACIONES | 0.00 | 0.00 | 0.00 | 0.00 | 0.00 | 0.00 |
| TOTAL DEL GASTO | 1,013,199,038.00 | 9,452,039.91 | 1,022,651,077.91 | 352,240,875.60 | 307,684,070.40 | 670,410,202.31 |

Bajo protesta de decir verdad declaramos que los Estados Financieros y sus notas, son razonablemente correctos y son responsabilidad del emisor.


MUSMET SOSA COZAR
ENCARGADA DE DESPACHO DE DIRECCION GENER DIRECTORA DE ADMINISTRACIÓN Y FINANZAS


LUCILA MOLINA REYNOSO

ENCARGADA DE DESPACHO DE DIRECCION GENER DIRECTORA DE ADMINISTRACIÓN Y FINANZAS


ALINA MORENO SORIANO
JEFA DEL DEPARTAMENTO DE CONTABILIDAD

CARETERAS DE CUOTA PUEBLA

ESTADO ANALÍTICO DEL EJERCICIO DEL PRESUPUESTO DE EGRESOS
 CLASIFICACIÓN POR OBJETO DEL GASTO (CAPÍTULO Y CONCEPTO)
 Del 1 de Enero al 30 de Junio de 2022
 (Cifras en pesos)

| Concepto | Egreso Aprobado (1) | Ampliaciones/Reducciones (2) | Egreso Modificado (3=1+2) | Egreso Devengado (4) | Egreso Pagado (5) | Subejercicio (6=3-4) |
|---|---------------------|------------------------------|---------------------------|----------------------|-------------------|----------------------|
| 1 SERVICIOS PERSONALES | 44,838,709.00 | 4,401,435.71 | 49,240,144.71 | 18,211,760.44 | 18,061,936.78 | 31,028,384.27 |
| 1.1 REMUNERACIONES AL PERSONAL DE CARÁCTER PERMANENTE | 13,957,672.00 | 3,302,659.92 | 17,260,331.92 | 7,229,113.65 | 7,229,113.65 | 10,031,218.27 |
| 1.2 REMUNERACIONES AL PERSONAL DE CARÁCTER TRANSITORIO | 1,509,273.00 | -1,509,273.00 | 0.00 | 0.00 | 0.00 | 0.00 |
| 1.3 REMUNERACIONES ADICIONALES Y ESPECIALES | 22,696,203.00 | 2,078,665.87 | 24,774,868.87 | 8,778,946.56 | 8,778,946.56 | 15,995,922.31 |
| 1.4 SEGURIDAD SOCIAL | 4,077,421.00 | 456,722.42 | 4,534,143.42 | 1,859,756.56 | 1,709,932.90 | 2,674,386.86 |
| 1.5 OTRAS PRESTACIONES SOCIALES Y ECONÓMICAS | 1,697,520.00 | 83,972.00 | 1,781,492.00 | 343,943.67 | 343,943.67 | 1,437,548.33 |
| 1.6 PREVISIONES | 900,620.00 | -11,311.50 | 889,308.50 | 0.00 | 0.00 | 889,308.50 |
| 1.7 PAGO DE ESTÍMULOS A LAS Y LOS SERVIDORES PÚBLICOS | 0.00 | 0.00 | 0.00 | 0.00 | 0.00 | 0.00 |
| 2 MATERIALES Y SUMINISTROS | 5,553,226.00 | 12,769,359.24 | 18,322,585.24 | 3,127,488.68 | 2,968,411.34 | 15,195,096.56 |
| 2.1 MATERIALES DE ADMINISTRACIÓN, EMISIÓN DE DOCUMENTOS Y ARTÍCULOS OFICIALES | 2,406,800.00 | 12,683,465.73 | 15,090,265.73 | 2,050,042.42 | 1,890,965.08 | 13,040,223.31 |
| 2.2 ALIMENTOS Y UTENSILIOS | 66,000.00 | 6,760.00 | 72,760.00 | 46,445.96 | 46,445.96 | 26,314.04 |
| 2.3 MATERIAS PRIMAS Y MATERIALES DE PRODUCCIÓN Y COMERCIALIZACIÓN | 0.00 | 0.00 | 0.00 | 0.00 | 0.00 | 0.00 |
| 2.4 MATERIALES Y ARTÍCULOS DE CONSTRUCCIÓN Y DE REPARACIÓN | 834,248.00 | -24,305.16 | 809,942.84 | 100,511.71 | 100,511.71 | 709,431.13 |
| 2.5 PRODUCTOS QUÍMICOS, FARMACÉUTICOS Y DE LABORATORIO | 1,122,178.00 | 11,499.51 | 1,133,677.51 | 637,749.61 | 637,749.61 | 495,927.90 |
| 2.6 COMBUSTIBLES, LUBRICANTES Y ADITIVOS | 852,000.00 | 0.00 | 852,000.00 | 197,182.02 | 197,182.02 | 654,817.98 |
| 2.7 VESTUARIO, BLANCOS, PRENDAS DE PROTECCIÓN Y ARTÍCULOS DEPORTIVOS | 23,000.00 | 81,939.16 | 104,939.16 | 82,184.28 | 82,184.28 | 22,754.88 |
| 2.8 MATERIALES Y SUMINISTROS PARA SEGURIDAD PÚBLICA | 0.00 | 0.00 | 0.00 | 0.00 | 0.00 | 0.00 |
| 2.9 HERRAMIENTAS, REFACCIONES Y ACCESORIOS MENORES | 249,000.00 | 10,000.00 | 259,000.00 | 13,372.68 | 13,372.68 | 245,627.32 |
| 3 SERVICIOS GENERALES | 959,333,893.00 | -7,718,755.04 | 951,615,137.96 | 330,901,626.48 | 286,653,722.28 | 620,713,511.48 |
| 3.1 SERVICIOS BÁSICOS | 4,656,912.00 | 2,032,220.85 | 6,689,132.85 | 1,882,779.90 | 1,761,566.90 | 4,806,352.95 |
| 3.2 SERVICIOS DE ARRENDAMIENTO | 75,000.00 | 684,091.24 | 759,091.24 | 397,062.48 | 397,062.48 | 362,028.76 |
| 3.3 SERVICIOS PROFESIONALES, CIENTÍFICOS, TÉCNICOS Y OTROS SERVICIOS | 99,932,464.00 | -5,970,569.24 | 93,961,894.76 | 21,219,782.45 | 21,219,782.45 | 72,742,112.31 |
| 3.4 SERVICIOS FINANCIEROS, BANCARIOS Y | 227,000.00 | 18,560.00 | 245,560.00 | 143,757.18 | 143,757.18 | 101,802.82 |

CARRETERAS DE CUOTA PUEBLA

ESTADO ANALÍTICO DEL EJERCICIO DEL PRESUPUESTO DE EGRESOS
 CLASIFICACIÓN POR OBJETO DEL GASTO (CAPÍTULO Y CONCEPTO)
 Del 1 de Enero al 30 de Junio de 2022
 (Cifras en pesos)

| Concepto | Egreso Aprobado (1) | Ampliaciones/Reducciones (2) | Egreso Modificado (3=1+2) | Egreso Devengado (4) | Egreso Pagado (5) | Subejercicio (6=3-4) |
|--|---------------------|------------------------------|---------------------------|----------------------|-------------------|----------------------|
| COMERCIALES | | | | | | |
| 3.5 SERVICIOS DE INSTALACIÓN, REPARACIÓN, MANTENIMIENTO Y CONSERVACIÓN | 25,093,906.00 | 4,699,555.21 | 29,793,461.21 | 3,682,740.30 | 1,663,321.44 | 26,110,720.91 |
| 3.6 SERVICIOS DE COMUNICACIÓN SOCIAL Y PUBLICIDAD | 0.00 | 0.00 | 0.00 | 0.00 | 0.00 | 0.00 |
| 3.7 SERVICIOS DE TRASLADO Y VIÁTICOS | 160,156.00 | 0.00 | 160,156.00 | 26,802.33 | 26,802.33 | 133,353.67 |
| 3.8 SERVICIOS OFICIALES | 20,000.00 | 22,759.20 | 42,759.20 | 39,115.20 | 39,115.20 | 3,644.00 |
| 3.9 OTROS SERVICIOS GENERALES | 829,168,455.00 | -9,205,372.30 | 819,963,082.70 | 303,509,586.64 | 261,402,314.30 | 516,453,496.06 |
| 4 TRANSFERENCIAS, ASIGNACIONES, SUBSIDIOS Y OTRAS AYUDAS | 0.00 | 0.00 | 0.00 | 0.00 | 0.00 | 0.00 |
| 4.1 TRANSFERENCIAS INTERNAS Y ASIGNACIONES AL SECTOR PÚBLICO | 0.00 | 0.00 | 0.00 | 0.00 | 0.00 | 0.00 |
| 4.2 TRANSFERENCIAS AL RESTO DEL SECTOR PÚBLICO | 0.00 | 0.00 | 0.00 | 0.00 | 0.00 | 0.00 |
| 4.3 SUBSIDIOS Y SUBVENCIONES | 0.00 | 0.00 | 0.00 | 0.00 | 0.00 | 0.00 |
| 4.4 AYUDAS SOCIALES | 0.00 | 0.00 | 0.00 | 0.00 | 0.00 | 0.00 |
| 4.5 PENSIONES Y JUBILACIONES | 0.00 | 0.00 | 0.00 | 0.00 | 0.00 | 0.00 |
| 4.6 TRANSFERENCIAS A FIDELICOMISOS, MANDATOS Y OTROS ANÁLOGOS | 0.00 | 0.00 | 0.00 | 0.00 | 0.00 | 0.00 |
| 4.7 TRANSFERENCIAS A LA SEGURIDAD SOCIAL | 0.00 | 0.00 | 0.00 | 0.00 | 0.00 | 0.00 |
| 4.8 DONATIVOS | 0.00 | 0.00 | 0.00 | 0.00 | 0.00 | 0.00 |
| 4.9 TRANSFERENCIAS AL EXTERIOR | 0.00 | 0.00 | 0.00 | 0.00 | 0.00 | 0.00 |
| 5 BIENES MUEBLES, INMUEBLES E INTANGIBLES | 3,473,210.00 | 0.00 | 3,473,210.00 | 0.00 | 0.00 | 3,473,210.00 |
| 5.1 MOBILIARIO Y EQUIPO DE ADMINISTRACIÓN | 1,114,500.00 | 0.00 | 1,114,500.00 | 0.00 | 0.00 | 1,114,500.00 |
| 5.2 MOBILIARIO Y EQUIPO EDUCACIONAL Y RECREATIVO | 0.00 | 0.00 | 0.00 | 0.00 | 0.00 | 0.00 |
| 5.3 EQUIPO E INSTRUMENTAL MÉDICO Y DE LABORATORIO | 0.00 | 0.00 | 0.00 | 0.00 | 0.00 | 0.00 |
| 5.4 VEHÍCULOS Y EQUIPO DE TRANSPORTE | 1,350,000.00 | 0.00 | 1,350,000.00 | 0.00 | 0.00 | 1,350,000.00 |
| 5.5 EQUIPO DE DEFENSA Y SEGURIDAD | 0.00 | 0.00 | 0.00 | 0.00 | 0.00 | 0.00 |
| 5.6 MAQUINARIA, OTROS EQUIPOS Y HERRAMIENTAS | 0.00 | 0.00 | 0.00 | 0.00 | 0.00 | 0.00 |
| 5.7 ACTIVOS BIOLÓGICOS | 0.00 | 0.00 | 0.00 | 0.00 | 0.00 | 0.00 |
| 5.8 BIENES INMUEBLES | 792,110.00 | 0.00 | 792,110.00 | 0.00 | 0.00 | 792,110.00 |
| 5.9 ACTIVOS INTANGIBLES | 216,600.00 | 0.00 | 216,600.00 | 0.00 | 0.00 | 216,600.00 |
| 6 INVERSIÓN PÚBLICA | 0.00 | 0.00 | 0.00 | 0.00 | 0.00 | 0.00 |

CARRETERAS DE CUOTA PUEBLA

ESTADO ANALÍTICO DEL EJERCICIO DEL PRESUPUESTO DE EGRESOS
CLASIFICACIÓN POR OBJETO DEL GASTO (CAPÍTULO Y CONCEPTO)

Del 1 de Enero al 30 de Junio de 2022

(Cifras en pesos)

| Concepto | Egreso Aprobado (1) | Ampliaciones/Reducciones (2) | Egreso Modificado (3=1+2) | Egreso Devengado (4) | Egreso Pagado (5) | Subejercicio (6=3-4) |
|---|---------------------|------------------------------|---------------------------|----------------------|-------------------|----------------------|
| 6.1 OBRA PÚBLICA EN BIENES DE DOMINIO PÚBLICO | 0.00 | 0.00 | 0.00 | 0.00 | 0.00 | 0.00 |
| 6.2 OBRA PÚBLICA | 0.00 | 0.00 | 0.00 | 0.00 | 0.00 | 0.00 |
| 6.3 PROYECTOS PRODUCTIVOS Y ACCIONES DE FOMENTO | 0.00 | 0.00 | 0.00 | 0.00 | 0.00 | 0.00 |
| 7 INVERSIONES FINANCIERAS Y OTRAS PROVISIONES | 0.00 | 0.00 | 0.00 | 0.00 | 0.00 | 0.00 |
| 7.1 INVERSIONES PARA EL FOMENTO DE ACTIVIDADES PRODUCTIVAS | 0.00 | 0.00 | 0.00 | 0.00 | 0.00 | 0.00 |
| 7.2 ACCIONES Y PARTICIPACIONES DE CAPITAL | 0.00 | 0.00 | 0.00 | 0.00 | 0.00 | 0.00 |
| 7.3 COMPRA DE TÍTULOS Y VALORES | 0.00 | 0.00 | 0.00 | 0.00 | 0.00 | 0.00 |
| 7.4 CONCESIÓN DE PRÉSTAMOS | 0.00 | 0.00 | 0.00 | 0.00 | 0.00 | 0.00 |
| 7.5 INVERSIONES EN FIDELICOMISOS, MANDATOS Y OTROS ANÁLOGOS | 0.00 | 0.00 | 0.00 | 0.00 | 0.00 | 0.00 |
| 7.6 OTRAS INVERSIONES FINANCIERAS | 0.00 | 0.00 | 0.00 | 0.00 | 0.00 | 0.00 |
| 7.9 PROVISIONES PARA CONTINGENCIAS Y OTRAS EROGACIONES ESPECIALES | 0.00 | 0.00 | 0.00 | 0.00 | 0.00 | 0.00 |
| 8 PARTICIPACIONES Y APORTACIONES | 0.00 | 0.00 | 0.00 | 0.00 | 0.00 | 0.00 |
| 8.1 PARTICIPACIONES | 0.00 | 0.00 | 0.00 | 0.00 | 0.00 | 0.00 |
| 8.3 APORTACIONES | 0.00 | 0.00 | 0.00 | 0.00 | 0.00 | 0.00 |
| 8.5 CONVENIOS | 0.00 | 0.00 | 0.00 | 0.00 | 0.00 | 0.00 |
| 9 DEUDA PÚBLICA | 0.00 | 0.00 | 0.00 | 0.00 | 0.00 | 0.00 |
| 9.1 AMORTIZACIÓN DE LA DEUDA PÚBLICA | 0.00 | 0.00 | 0.00 | 0.00 | 0.00 | 0.00 |
| 9.2 INTERESES DE LA DEUDA PÚBLICA | 0.00 | 0.00 | 0.00 | 0.00 | 0.00 | 0.00 |
| 9.3 COMISIONES DE LA DEUDA PÚBLICA | 0.00 | 0.00 | 0.00 | 0.00 | 0.00 | 0.00 |
| 9.4 GASTOS DE LA DEUDA PÚBLICA | 0.00 | 0.00 | 0.00 | 0.00 | 0.00 | 0.00 |
| 9.5 COSTO POR COBERTURAS | 0.00 | 0.00 | 0.00 | 0.00 | 0.00 | 0.00 |
| 9.6 APOYOS FINANCIEROS | 0.00 | 0.00 | 0.00 | 0.00 | 0.00 | 0.00 |
| 9.9 ADEUDOS DE EJERCICIOS FISCALES ANTERIORES (ADEFAS) | 0.00 | 0.00 | 0.00 | 0.00 | 0.00 | 0.00 |

TOTAL DEL GASTO 1,013,199,038.00 9,452,039.91 1,022,651,077.91 352,240,875.60 307,684,070.40 670,410,202.31

CARRETERAS DE CUOTA PUEBLA

ESTADO ANALÍTICO DEL EJERCICIO DEL PRESUPUESTO DE EGRESOS
CLASIFICACIÓN POR OBJETO DEL GASTO (CAPÍTULO Y CONCEPTO)

Del 1 de Enero al 30 de Junio de 2022
(Cifras en pesos)

Bajo protesta de decir verdad declaramos que los Estados Financieros y sus notas,
son razonablemente correctos y son responsabilidad del emisor.



MISMET SACA COZAR

ENCARGADA DE DESPACHO DE DIRECCION GENER DIRECTORA DE ADMINISTRACIÓN Y FINANZAS



LUCILA MOLINA REYNOSO



ALINA MORENO SORIANO

JEFA DEL DEPARTAMENTO DE CONTABILIDAD

CARRETERAS DE CUOTA PUEBLA

ESTADO ANALÍTICO DEL EJERCICIO DEL PRESUPUESTO DE EGRESOS
 CLASIFICACIÓN FUNCIONAL (FINALIDAD Y FUNCIÓN)
 Del 1 de Enero al 30 de Junio de 2022
 (Cifras en pesos)

| Concepto | Egreso Aprobado (1) | Ampliaciones/Reducciones (2) | Egreso Modificado (3=1+2) | Egreso Devengado (4) | Egreso Pagado (5) | Subejercicio (6=3-4) |
|--|---------------------|------------------------------|---------------------------|----------------------|-------------------|----------------------|
| 1 GOBIERNO | 0.00 | 0.00 | 0.00 | 0.00 | 0.00 | 0.00 |
| 1.1 LEGISLACION | 0.00 | 0.00 | 0.00 | 0.00 | 0.00 | 0.00 |
| 1.2 JUSTICIA | 0.00 | 0.00 | 0.00 | 0.00 | 0.00 | 0.00 |
| 1.3 COORDINACION DE LA POLITICA DE GOBIERNO | 0.00 | 0.00 | 0.00 | 0.00 | 0.00 | 0.00 |
| 1.4 RELACIONES EXTERIORES | 0.00 | 0.00 | 0.00 | 0.00 | 0.00 | 0.00 |
| 1.5 ASUNTOS FINANCIEROS Y HACENDARIOS | 0.00 | 0.00 | 0.00 | 0.00 | 0.00 | 0.00 |
| 1.6 SEGURIDAD NACIONAL | 0.00 | 0.00 | 0.00 | 0.00 | 0.00 | 0.00 |
| 1.7 ASUNTOS DE ORDEN PUBLICO Y DE SEGURIDAD INTERIOR | 0.00 | 0.00 | 0.00 | 0.00 | 0.00 | 0.00 |
| 1.8 OTROS SERVICIOS GENERALES | 0.00 | 0.00 | 0.00 | 0.00 | 0.00 | 0.00 |
| 2 DESARROLLO SOCIAL | 0.00 | 0.00 | 0.00 | 0.00 | 0.00 | 0.00 |
| 2.1 PROTECCION AMBIENTAL | 0.00 | 0.00 | 0.00 | 0.00 | 0.00 | 0.00 |
| 2.2 VIVIENDA Y SERVICIOS A LA COMUNIDAD | 0.00 | 0.00 | 0.00 | 0.00 | 0.00 | 0.00 |
| 2.3 SALUD | 0.00 | 0.00 | 0.00 | 0.00 | 0.00 | 0.00 |
| 2.4 RECREACION, CULTURA Y OTRAS MANIFESTACIONES SOCIALES | 0.00 | 0.00 | 0.00 | 0.00 | 0.00 | 0.00 |
| 2.5 EDUCACION | 0.00 | 0.00 | 0.00 | 0.00 | 0.00 | 0.00 |
| 2.6 PROTECCION SOCIAL | 0.00 | 0.00 | 0.00 | 0.00 | 0.00 | 0.00 |
| 2.7 OTROS ASUNTOS SOCIALES | 0.00 | 0.00 | 0.00 | 0.00 | 0.00 | 0.00 |
| 3 DESARROLLO ECONOMICO | 1,013,199,038.00 | 9,452,039.91 | 1,022,651,077.91 | 352,240,875.60 | 307,684,070.40 | 670,410,202.31 |
| 3.1 ASUNTOS ECONOMICOS, COMERCIALES Y LABORALES EN GENERAL | 0.00 | 0.00 | 0.00 | 0.00 | 0.00 | 0.00 |
| 3.2 AGROPECUARIA, SILVICULTURA, PESCA Y CAZA | 0.00 | 0.00 | 0.00 | 0.00 | 0.00 | 0.00 |
| 3.3 COMESTIBLES Y ENERGIA | 0.00 | 0.00 | 0.00 | 0.00 | 0.00 | 0.00 |
| 3.4 MINERIA, MANUFACTURAS Y CONSTRUCCION | 0.00 | 0.00 | 0.00 | 0.00 | 0.00 | 0.00 |
| 3.5 TRANSPORTE | 1,013,199,038.00 | 9,452,039.91 | 1,022,651,077.91 | 352,240,875.60 | 307,684,070.40 | 670,410,202.31 |
| 3.6 COMUNICACIONES | 0.00 | 0.00 | 0.00 | 0.00 | 0.00 | 0.00 |
| 3.7 TURISMO | 0.00 | 0.00 | 0.00 | 0.00 | 0.00 | 0.00 |
| 3.8 CIENCIA, TECNOLOGIA E INNOVACION | 0.00 | 0.00 | 0.00 | 0.00 | 0.00 | 0.00 |
| 3.9 OTRAS INDUSTRIAS Y OTROS ASUNTOS ECONOMICOS | 0.00 | 0.00 | 0.00 | 0.00 | 0.00 | 0.00 |
| 4 OTRAS NO CLASIFICADAS EN FUNCIONES ANTERIORES | 0.00 | 0.00 | 0.00 | 0.00 | 0.00 | 0.00 |

CARRETERAS DE CUOTA PUEBLA

ESTADO ANALÍTICO DEL EJERCICIO DEL PRESUPUESTO DE EGRESOS
 CLASIFICACIÓN FUNCIONAL (FINALIDAD Y FUNCIÓN)
 Del 1 de Enero al 30 de Junio de 2022
 (Cifras en pesos)

| Concepto | Egreso Aprobado (1) | Ampliaciones/Reducciones (2) | Egreso Modificado (3=1+2) | Egreso Devengado (4) | Egreso Pagado (5) | Subejercicio (6=3-4) |
|---|-------------------------|------------------------------|---------------------------|-----------------------|-----------------------|-----------------------|
| 4.1 TRANSACCIONES DE LA DEUDA PÚBLICA / COSTO FINANCIERO DE LA DEUDA | 0.00 | 0.00 | 0.00 | 0.00 | 0.00 | 0.00 |
| 4.2 TRANSFERENCIAS, PARTICIPACIONES Y APORTACIONES ENTRE DIFERENTES NIVELES Y ORDENES DE GOBIERNO | 0.00 | 0.00 | 0.00 | 0.00 | 0.00 | 0.00 |
| 4.3 SANAMIENTO DEL SISTEMA FINANCIERO | 0.00 | 0.00 | 0.00 | 0.00 | 0.00 | 0.00 |
| 4.4 ADEUDOS DE EJERCICIOS FISCALES ANTERIORES | 0.00 | 0.00 | 0.00 | 0.00 | 0.00 | 0.00 |
| TOTAL DEL GASTO | 1,013,199,038.00 | 9,452,039.91 | 1,022,651,077.91 | 352,240,875.60 | 307,684,070.40 | 670,410,202.31 |

Bajo protesta de decir verdad declaramos que los Estados Financieros y sus notas, son razonablemente correctos y son responsabilidad del emisor.


 MISMET SOSA COZAR
 ENCARGADA DE DESPACHO DE DIRECCION GENER DIRECTORA DE ADMINISTRACIÓN Y FINANZAS



 ALINA MORENO SORIANO
 JEFA DEL DEPARTAMENTO DE CONTABILIDAD

CARRETERAS DE CUOTA PUEBLA

ENDEUDAMIENTO NETO
Del 1 de Enero al 30 de Junio de 2022
(Cifras en pesos)

| Identificación de Crédito o Instrumento | Contratación/Coloc A | Amortización B | Endeudamiento Neto C = A - B |
|---|-------------------------|-------------------|---------------------------------|
| Créditos Bancarios | | | |
| Total Créditos Bancarios | 0.00 | 0.00 | 0.00 |
| Otros Instrumentos de Deuda | | | |
| Total Otros Instrumentos de Deuda | 0.00 | 0.00 | 0.00 |
| TOTAL | 0.00 | 0.00 | 0.00 |

Bajo protesta de decir verdad declaramos que los Estados Financieros y sus notas, son razonablemente correctos y son responsabilidad del emisor.


 MUSEMET SOSA COZAR
 ENCARGADA DE DESPACHO DE DIRECCION GENERAL DIRECTORA DE ADMINISTRACIÓN Y FINANZAS


 LUCILA MOLINA REYNOSO



 ALINA MORENO SORIANO
 JEFA DEL DEPARTAMENTO DE CONTABILIDAD

CARRETERAS DE CUOTA PUEBLA

INTERESES DE LA DEUDA
Del 1 de Enero al 30 de Junio de 2022
(Cifras en pesos)

| Identificación de Crédito o Instrumento | Devengado | Pagado |
|---|-----------|--------|
| Créditos Bancarios | | |
| Total de Intereses de Créditos Bancarios | 0.00 | 0.00 |
| Otros Instrumentos de Deuda | | |
| Total de Intereses de Otros Instrumentos de Deuda | 0.00 | 0.00 |
| TOTAL | 0.00 | 0.00 |

Bajo protesta de decir verdad declaramos que los Estados Financieros y sus notas,
son razonablemente correctos y son responsabilidad del emisor.



MUSMET SOSA COZAR
ENCARGADA DE DESPACHO DE DIRECCION GENER DIRECTORA DE ADMINISTRACIÓN Y FINANZAS



LUCILA MOLINA REYNOSO
ENCARGADA DE DESPACHO DE DIRECCION GENER DIRECTORA DE ADMINISTRACIÓN Y FINANZAS



ALINA MORENO SORIANO
JEFA DEL DEPARTAMENTO DE CONTABILIDAD

CARRETERAS DE CUOTA PUEBLA

FLUJO DE FONDOS
Del 1 de Enero al 30 de Junio de 2022
(Cifras en pesos)


| Concepto | Estimado/ Aprobado | Devengado | Recaudado/ Pagado |
|---|-----------------------|----------------|----------------------|
| RUBROS DE INGRESO | 1,013,199,038.00 | 362,254,063.99 | 347,125,743.26 |
| IMPUESTOS | 0.00 | 0.00 | 0.00 |
| CUOTAS Y APORTACIONES DE SEGURIDAD SOCIAL | 0.00 | 0.00 | 0.00 |
| CONTRIBUCIONES DE MEJORAS | 0.00 | 0.00 | 0.00 |
| DERECHOS | 14,819,905.00 | 13,360,611.45 | 13,360,611.45 |
| PRODUCTOS | 396,065.00 | 1,659,083.53 | 1,659,083.53 |
| APROVECHAMIENTOS | 150,000.00 | 2,983,878.94 | 2,983,878.94 |
| INGRESOS POR VENTAS DE BIENES, PRESTACIÓN DE SERVICIOS Y OTROS INGRESOS | 487,756,667.00 | 166,028,743.24 | 166,028,743.24 |
| PARTICIPACIONES, APORTACIONES, CONVENIOS, INCENTIVOS DERIV. DE LA COLAB. FISCAL Y FONDOS DIST. DE APORT | 0.00 | 0.00 | 0.00 |
| TRANSFERENCIAS, ASIGNACIONES, SUBSIDIOS Y SUBVENCIONES, Y PENSIONES Y JUBILACIONES | 510,076,401.00 | 178,221,746.83 | 163,093,426.10 |
| INGRESOS DERIVADOS DE FINANCIAMIENTOS | 0.00 | 0.00 | 0.00 |
| CAPÍTULOS DE GASTO | 1,013,199,038.00 | 352,240,875.60 | 307,684,070.40 |
| SERVICIOS PERSONALES | 44,838,709.00 | 18,211,760.44 | 18,061,936.78 |
| MATERIALES Y SUMINISTROS | 5,553,226.00 | 3,127,488.68 | 2,968,411.34 |
| SERVICIOS GENERALES | 959,333,893.00 | 330,901,626.48 | 286,653,722.28 |
| TRANSFERENCIAS, ASIGNACIONES, SUBSIDIOS Y OTRAS AYUDAS | 0.00 | 0.00 | 0.00 |
| BIENES MUEBLES, INMUEBLES E INTANGIBLES | 3,473,210.00 | 0.00 | 0.00 |
| INVERSIÓN PÚBLICA | 0.00 | 0.00 | 0.00 |
| INVERSIONES FINANCIERAS Y OTRAS | 0.00 | 0.00 | 0.00 |
| PROVISIONES | | | |
| PARTICIPACIONES Y APORTACIONES | 0.00 | 0.00 | 0.00 |
| DEUDA PÚBLICA | 0.00 | 0.00 | 0.00 |
| SUPERÁVIT/DEFICIT | 0.00 | 10,013,188.39 | 39,441,672.86 |


CARRETERAS DE CUOTA PUEBLA

FLUJO DE FONDOS
Del 1 de Enero al 30 de Junio de 2022
(Cifras en pesos)

| Concepto | Estimado/ Aprobado | Devengado | Recaudado/ Pagado |
|--------------------------|-----------------------|----------------|----------------------|
| NO ETIQUETADO | 0.00 | 10,013,188.39 | 39,441,672.86 |
| RECURSOS FISCALES | 0.00 | 0.00 | 0.00 |
| FINANCIAMIENTOS INTERNOS | 0.00 | 0.00 | 0.00 |
| FINANCIAMIENTOS EXTERNOS | 0.00 | 0.00 | 0.00 |
| INGRESOS PROPIOS | 0.00 | 35,153,684.10 | 52,178,808.89 |
| RECURSOS FEDERALES | 0.00 | 0.00 | 0.00 |
| RECURSOS ESTATALES | 0.00 | -25,140,495.71 | -12,737,136.03 |
| OTROS RECURSOS | 0.00 | 0.00 | 0.00 |
| ETIQUETADO | 0.00 | 0.00 | 0.00 |
| RECURSOS FEDERALES | 0.00 | 0.00 | 0.00 |
| RECURSOS ESTATALES | 0.00 | 0.00 | 0.00 |
| OTROS RECURSOS | 0.00 | 0.00 | 0.00 |
| SUPERÁVIT/DEFICIT | 0.00 | 10,013,188.39 | 39,441,672.86 |

Bajo protesta de decir verdad declaramos que los Estados Financieros y sus notas,
son razonablemente correctos y son responsabilidad del emisor.


MUSMET SOSA COZAR
ENCARGADA DE DESPACHO DE DIRECCION GENERAL


LUCILA MORENO REYNOSO
DIRECTORA DE ADMINISTRACIÓN Y FINANZAS


ALINA MORENO SORIANO
JEFA DEL DEPARTAMENTO DE CONTABILIDAD

CARRETERAS DE CUOTA PUEBLA

GASTO POR CATEGORÍA PROGRAMÁTICA
Del 1 de Enero al 30 de Junio de 2022
(Cifras en pesos)

| Concepto | Egreso Aprobado (1) | Ampliaciones/Reducciones (2) | Egreso Modificado (3=1+2) | Egreso Devengado (4) | Egreso Pagado (5) | Subejercicio (6=3-4) |
|--|---------------------|------------------------------|---------------------------|----------------------|-------------------|----------------------|
| Programas | 1,013,199,038.00 | 9,452,039.91 | 1,022,651,077.91 | 352,240,875.60 | 307,684,070.40 | 670,410,202.31 |
| Subsidios: Sector Social y Privado o Entidades Federativas y Municipios | | | | | | |
| S Sujetos a Reglas de Operación | 0.00 | 0.00 | 0.00 | 0.00 | 0.00 | 0.00 |
| U Otros Subsidios | 0.00 | 0.00 | 0.00 | 0.00 | 0.00 | 0.00 |
| Desempeño de las Funciones | 1,013,199,038.00 | 9,452,039.91 | 1,022,651,077.91 | 352,240,875.60 | 307,684,070.40 | 670,410,202.31 |
| E Prestación de Servicios Públicos | 1,013,199,038.00 | 9,452,039.91 | 1,022,651,077.91 | 352,240,875.60 | 307,684,070.40 | 670,410,202.31 |
| B Provisión de Bienes Públicos | 0.00 | 0.00 | 0.00 | 0.00 | 0.00 | 0.00 |
| P Planeación, seguimiento y evaluación de políticas públicas | 0.00 | 0.00 | 0.00 | 0.00 | 0.00 | 0.00 |
| F Promoción y fomento | 0.00 | 0.00 | 0.00 | 0.00 | 0.00 | 0.00 |
| G Regulación y supervisión | 0.00 | 0.00 | 0.00 | 0.00 | 0.00 | 0.00 |
| A Funciones de las Fuerzas Armadas (Únicamente Gobierno Federal) | 0.00 | 0.00 | 0.00 | 0.00 | 0.00 | 0.00 |
| R Específicos | 0.00 | 0.00 | 0.00 | 0.00 | 0.00 | 0.00 |
| K Proyectos de Inversión | 0.00 | 0.00 | 0.00 | 0.00 | 0.00 | 0.00 |
| M Administrativos y de Apoyo | 0.00 | 0.00 | 0.00 | 0.00 | 0.00 | 0.00 |
| M Apoyo al proceso presupuestario y para mejorar la eficiencia institucional | 0.00 | 0.00 | 0.00 | 0.00 | 0.00 | 0.00 |
| O Apoyo a la función pública y al mejoramiento de la gestión | 0.00 | 0.00 | 0.00 | 0.00 | 0.00 | 0.00 |
| W Operaciones ajenas | 0.00 | 0.00 | 0.00 | 0.00 | 0.00 | 0.00 |
| L Compromisos | 0.00 | 0.00 | 0.00 | 0.00 | 0.00 | 0.00 |
| L Obligaciones de cumplimiento de resolución jurisdiccional | 0.00 | 0.00 | 0.00 | 0.00 | 0.00 | 0.00 |
| N Desastres Naturales | 0.00 | 0.00 | 0.00 | 0.00 | 0.00 | 0.00 |
| Obligaciones | 0.00 | 0.00 | 0.00 | 0.00 | 0.00 | 0.00 |
| J Pensiones y jubilaciones | 0.00 | 0.00 | 0.00 | 0.00 | 0.00 | 0.00 |
| T Aportaciones a la seguridad social | 0.00 | 0.00 | 0.00 | 0.00 | 0.00 | 0.00 |
| Y Aportaciones a fondos de estabilización | 0.00 | 0.00 | 0.00 | 0.00 | 0.00 | 0.00 |
| Z Aportaciones a fondos de inversión y reestructura de pensiones | 0.00 | 0.00 | 0.00 | 0.00 | 0.00 | 0.00 |
| Programas de Gasto Federalizado (Gobierno Federal) | 0.00 | 0.00 | 0.00 | 0.00 | 0.00 | 0.00 |
| I Gasto Federalizado | 0.00 | 0.00 | 0.00 | 0.00 | 0.00 | 0.00 |
| C Participaciones a entidades federativas y municipios | 0.00 | 0.00 | 0.00 | 0.00 | 0.00 | 0.00 |
| D Costo financiero, deuda o apoyos a | 0.00 | 0.00 | 0.00 | 0.00 | 0.00 | 0.00 |

GASTO POR CATEGORÍA PROGRAMÁTICA
Del 1 de Enero al 30 de Junio de 2022
(Cifras en pesos)

| Concepto | Egreso Aprobado (1) | Ampliaciones/Reducciones (2) | Egreso Modificado (3=1+2) | Egreso Devenido (4) | Egreso Pagado (5) | Subejercicio (6=3-4) |
|---|---------------------|------------------------------|---------------------------|---------------------|-------------------|----------------------|
| deudores y ahorradores de la banca | 0.00 | 0.00 | 0.00 | 0.00 | 0.00 | 0.00 |
| H Adeudos de ejercicios fiscales anteriores | 1,013,199,038.00 | 9,452,039.91 | 1,022,651,077.91 | 352,240,875.60 | 307,684,070.40 | 670,410,202.31 |
| TOTAL DEL GASTO | 1,013,199,038.00 | 9,452,039.91 | 1,022,651,077.91 | 352,240,875.60 | 307,684,070.40 | 670,410,202.31 |

Bajo protesta de decir verdad declaramos que los Estados Financieros y sus notas, son razonablemente correctos y son responsabilidad del emisor.



MUSMET SOSA COZAR

LUCILA MOLINA REYNOSO

ENCARGADA DE DESPACHO DE DIRECCION GENER DIRECTORA DE ADMINISTRACIÓN Y FINANZAS



ALINA MORENO SORIANO

JEFA DEL DEPARTAMENTO DE CONTABILIDAD

CARRETERAS DE CUOTA PUEBLA
PROGRAMAS Y PROYECTOS DE INVERSIÓN
Al 30 de Junio de 2022

Actividad

Unidad de medida

Meta programada

Meta real

avance

Bajo protesta de decir verdad declaramos que los Estados Financieros y sus notas,
son razonablemente correctos y son responsabilidad del emisor.



MUSMET SOSA COZAR

ENCARGADA DE DESPACHO DE DIRECCION GENER DIRECTORA DE ADMINISTRACIÓN Y FINANZAS



LUCILA MELINA REYHOSO




ALINA MORENO SORIANO
JEFA DEL DEPARTAMENTO DE CONTABILIDAD

CARRETERAS DE CUOTA PUEBLA

INDICADORES DE RESULTADOS
Al 30 de Junio de 2022

| Indicador | Unidad de medida | Meta programada | Meta real |
|-----------|------------------|-----------------|-----------|
|-----------|------------------|-----------------|-----------|

Bajo protesta de decir verdad declaramos que los Estados Financieros y sus notas, son razonablemente correctos y son responsabilidad del emisor.



MUSMET SOSA COZAR
ENCARGADA DE DESPACHO DE DIRECCION GENER DIRECTORA DE ADMINISTRACIÓN Y FINANZAS



LUCILA MOLINA REYNOSO
ENCARGADA DE DESPACHO DE DIRECCION GENER DIRECTORA DE ADMINISTRACIÓN Y FINANZAS



ALINA MORENO SORIANO
JEFA DEL DEPARTAMENTO DE CONTABILIDAD

CARRETERAS DE CUOTA PUEBLA

90-63

NOTAS A LOS ESTADOS FINANCIEROS
AL 30 DE JUNIO 2022

A) NOTAS DE DESGLOCE.

CARRETERAS DE CUOTA PUEBLA

NOTAS AL ESTADO DE SITUACIÓN FINANCIERA
Al 30 de Junio de 2022
(Cifras en pesos)

| ESF-01 FONDOS CON AFECTACIÓN ESPECÍFICA E INVERSIONES FINANCIERAS: | | 2020 | 2019 | 2018 |
|--|--|---------------|-----------|----------|
| Cuenta | Nombre de la Cuenta | Monto | Tipo | |
| 1.1.1.4 | INVERSIONES TEMPORALES (HASTA 3 MESES) | 33,485,433.39 | | |
| 1.1.1.5 | FONDOS CON AFECTACIÓN ESPECÍFICA | 0.00 | | |
| 1.1.2.1 | INVERSIONES FINANCIERAS DE CORTO PLAZO | 0.00 | | |
| 1.2.1.1 | INVERSIONES A LARGO PLAZO | 0.00 | | |
| | TOTAL | 33,485,433.39 | | |
| ESF-02 CONTRIBUCIONES POR RECUPERAR: | | 2021 | 2020 | 2018 |
| Cuenta | Nombre de la Cuenta | Monto | Tipo | |
| 1.1.2.2 | CUENTAS POR COBRAR A CORTO PLAZO | 15,128,320.73 | 180 días | 365 días |
| 1.1.2.4 | INGRESOS POR RECUPERAR A CORTO PLAZO | 0.00 | | |
| | TOTAL | 15,128,320.73 | | |
| ESF-03 CONTRIBUCIONES POR RECUPERAR CORTO PLAZO: | | 2021 | 2020 | 2018 |
| Cuenta | Nombre de la Cuenta | Monto | Tipo | |
| 1.1.2.3 | DEUDORES DIVERSOS POR COBRAR A CORTO PLAZO | 29,714.09 | 90 días | 365 días |
| 1.1.2.5 | DEUDORES POR ANTICIPOS DE TESORERÍA A CORTO PLAZO | 7,761.32 | 180 días | 365 días |
| 1.1.3 | DERECHOS A RECIBIR BIENES O SERVICIOS | 0.00 | | |
| 1.1.3.1 | ANTICIPO A PROVEEDORES POR ADQUISICIÓN DE BIENES Y PRESTACIÓN DE SERVICIOS | 0.00 | | |
| 1.1.3.2 | ANTICIPO A PROVEEDORES POR ADQUISICIÓN DE BIENES INMUEBLES Y MUEBLES A CORTO PLAZO | 0.00 | | |
| 1.1.3.3 | ANTICIPO A PROVEEDORES POR ADQUISICIÓN DE BIENES INTANGIBLES A CORTO PLAZO | 0.00 | | |
| 1.1.3.4 | ANTICIPO A CONTRATISTAS POR OBRAS PÚBLICAS A CORTO PLAZO | 0.00 | | |
| 1.1.3.9 | OTROS DERECHOS A RECIBIR BIENES O SERVICIOS A CORTO PLAZO | 0.00 | | |
| | TOTAL | 37,475.41 | 28,606.09 | 1,108.00 |
| ESF-04 INVENTARIO: | | 2021 | 2020 | 2018 |
| Cuenta | Nombre de la Cuenta | Monto | Tipo | |
| | | | | |

NOTAS AL ESTADO DE SITUACIÓN FINANCIERA
Al 30 de Junio de 2022
(Cifras en pesos)

| Cuenta | Nombre de la Cuenta | Monto | Método | Monto | Tipo | Característica | Dep. Gasto | Dep. Acum. | Método | Tasas (*) |
|--|---|----------------|------------|------------|-------------|----------------|------------|------------|--------|-----------|
| 1.1.4 | INVENTARIOS | | | | | | | | | |
| 1.1.4.1 | INVENTARIO DE MERCANCIAS PARA VENTA | | 0.00 | | | | | | | |
| 1.1.4.2 | INVENTARIO DE MERCANCIAS TERMINADAS | | 0.00 | | | | | | | |
| 1.1.4.3 | INVENTARIO DE MERCANCIAS EN PROCESO DE ELABORACIÓN | | 0.00 | | | | | | | |
| 1.1.4.4 | INVENTARIO DE MATERIAS PRIMAS, MATERIALES Y SUMINISTROS PARA PRODUCCIÓN | | 0.00 | | | | | | | |
| 1.1.4.5 | BIENES EN TRÁNSITO | | 0.00 | | | | | | | |
| | TOTAL | | 0.00 | | | | | | | |
| ESF-05 ALMACENES: | | | | | | | | | | |
| Cuenta | Nombre de la Cuenta | Monto | Método | | | | | | | |
| 1.1.5 | ALMACENES | 1,338,846.09 | | | | | | | | |
| 1.1.5.1 | ALMACÉN DE MATERIALES Y SUMINISTROS DE CONSUMO | 1,338,846.09 | | | | | | | | |
| | TOTAL | 1,338,846.09 | | | | | | | | |
| ESF-06 FIDEICOMISOS, MANDATOS Y CONTRATOS ANÁLOGOS: | | | | | | | | | | |
| Cuenta | Nombre de la Cuenta | Monto | Tipo | | | | | | | |
| 1.2.1.3 | FIDEICOMISOS, MANDATOS Y CONTRATOS ANÁLOGOS | 0.00 | | | | | | | | |
| | TOTAL | 0.00 | | | | | | | | |
| ESF-07 PARTICIPACIONES Y APORTACIONES DE CAPITAL: | | | | | | | | | | |
| Cuenta | Nombre de la Cuenta | Monto | | | | | | | | |
| 1.2.1.4 | PARTICIPACIONES Y APORTACIONES DE CAPITAL | 0.00 | | | | | | | | |
| | TOTAL | 0.00 | | | | | | | | |
| ESF-08 BIENES MUEBLES E INMUEBLES: | | | | | | | | | | |
| Cuenta | Nombre de la Cuenta | Monto | Dep. Gasto | Dep. Acum. | Método | Tasas (*) | | | | |
| 1.2.3 | BIENES INMUEBLES, INFRAESTRUCTURA Y CONSTRUCCIONES EN PROCESO | 241,159,056.47 | 0.00 | 0.00 | Línea recta | | | | | |
| 1.2.3.1 | TERRENOS | 220,175,805.96 | 0.00 | 0.00 | Línea recta | | | | | |
| 1.2.3.2 | VIVIENDAS | 0.00 | 0.00 | 0.00 | Línea recta | | | | | |
| 1.2.3.3 | EDIFICIOS NO HABITACIONALES | 7,203,303.55 | 0.00 | 0.00 | Línea recta | | | | | |
| 1.2.3.4 | INFRAESTRUCTURA | 13,779,946.96 | 0.00 | 0.00 | Línea recta | | | | | |

NOTAS AL ESTADO DE SITUACIÓN FINANCIERA
Al 30 de Junio de 2022
(Cifras en pesos)

| Cuenta | Nombre de la Cuenta | Monto | Amort. Gasto | Amort. Acum. | Método | Tasas (*) |
|--|---|----------------|--------------|--------------|-------------|-----------|
| 1.2.3.5 | CONSTRUCCIONES EN PROCESO EN BIENES DE DOMINIO PÚBLICO | 0.00 | 0.00 | 0.00 | Línea recta | |
| 1.2.3.6 | CONSTRUCCIONES EN PROCESO EN BIENES PROPIOS | 0.00 | 0.00 | 0.00 | Línea recta | |
| 1.2.3.9 | OTROS BIENES INMUEBLES | 0.00 | 0.00 | 0.00 | Línea recta | |
| 1.2.4 | BIENES MUEBLES | 15,546,749.02 | 710,080.41 | 5,575,144.30 | Línea recta | |
| 1.2.4.1 | MOBILIARIO Y EQUIPO DE ADMINISTRACIÓN | 1,680,535.76 | 28,567.07 | 1,655,516.33 | Línea recta | |
| 1.2.4.2 | MOBILIARIO Y EQUIPO EDUCACIONAL Y RECREATIVO | 65,435.04 | 8,343.99 | 15,637.36 | Línea recta | |
| 1.2.4.3 | EQUIPO E INSTRUMENTAL MÉDICO Y DE LABORATORIO | 0.00 | 0.00 | 0.00 | Línea recta | |
| 1.2.4.4 | VEHÍCULOS Y EQUIPO DE TRANSPORTE | 1,986,959.74 | 87,605.42 | 1,718,447.58 | Línea recta | |
| 1.2.4.5 | EQUIPO DE DEFENSA Y SEGURIDAD | 0.00 | 0.00 | 0.00 | Línea recta | |
| 1.2.4.6 | MAQUINARIA, OTROS EQUIPOS Y HERRAMIENTAS | 11,813,818.48 | 585,563.93 | 2,185,543.03 | Línea recta | |
| 1.2.4.7 | COLECCIONES, OBRAS DE ARTE Y OBJETOS VALIOSOS | 0.00 | 0.00 | 0.00 | Línea recta | |
| 1.2.4.8 | ACTIVOS BIOLÓGICOS | 0.00 | 0.00 | 0.00 | Línea recta | |
| | TOTAL | 256,705,805.49 | 710,080.41 | 5,575,144.30 | | |
| (*) La tasa anual es general salvo excepciones específicas | | | | | | |
| ESF-09 | INTANGIBLES Y DIFERIDOS: | | | | | |
| Cuenta | Nombre de la Cuenta | Monto | Amort. Gasto | Amort. Acum. | Método | Tasas (*) |
| 1.2.5 | ACTIVOS INTANGIBLES | 708,610.39 | 204,652.73 | 487,830.66 | Línea recta | |
| 1.2.5.1 | SOFTWARE | 46,400.00 | 3,866.58 | 46,399.00 | Línea recta | |
| 1.2.5.2 | PATENTES, MARCAS Y DERECHOS | 0.00 | 0.00 | 0.00 | Línea recta | |
| 1.2.5.3 | CONCESIONES Y FRANQUICIAS | 0.00 | 0.00 | 0.00 | Línea recta | |
| 1.2.5.4 | LICENCIAS | 662,210.39 | 200,786.15 | 441,431.66 | Línea recta | |
| 1.2.5.9 | OTROS ACTIVOS INTANGIBLES | 0.00 | 0.00 | 0.00 | Línea recta | |
| 1.2.7 | ACTIVOS DIFERIDOS | 19,345.28 | 0.00 | 0.00 | Línea recta | |
| 1.2.7.1 | ESTUDIOS, FORMULACIÓN Y EVALUACIÓN DE PROYECTOS | 0.00 | 0.00 | 0.00 | Línea recta | |
| 1.2.7.2 | DERECHOS SOBRE BIENES EN RÉGIMEN DE ARENDAMIENTO FINANCIERO | 0.00 | 0.00 | 0.00 | Línea recta | |
| 1.2.7.3 | GASTOS PAGADOS POR ADELANTADO A LARGO PLAZO | 0.00 | 0.00 | 0.00 | Línea recta | |
| 1.2.7.4 | ANTICIPOS A LARGO PLAZO | 19,345.28 | 0.00 | 0.00 | Línea recta | |
| 1.2.7.5 | BENEFICIOS AL RETIRO DE EMPLEADOS PAGADOS POR ADELANTADO | 0.00 | 0.00 | 0.00 | Línea recta | |
| 1.2.7.9 | OTROS ACTIVOS DIFERIDOS | 0.00 | 0.00 | 0.00 | Línea recta | |
| | TOTAL | 727,955.67 | 204,652.73 | 487,830.66 | | |

CARRETERAS DE CUOTA PUEBLA

NOTAS AL ESTADO DE SITUACIÓN FINANCIERA
Al 30 de Junio de 2022
(Cifras en pesos)

(*) La tasa anual es general salvo excepciones específicas

| ESF-10 ESTIMACIONES Y DETERIOROS: | | Monto | Criterio | | | |
|--|--|------------------|----------------|----------|-----------|-----------|
| Cuenta | Nombre de la Cuenta | | | | | |
| 1.1.6 | ESTIMACIÓN POR PÉRDIDAS O DETERIORO DE ACTIVOS CIRCULANTES | 0.00 | | | | |
| 1.1.6.1 | ESTIMACIONES PARA CUENTAS INCOBRABLES POR DERECHOS A RECIBIR EFECTIVO O EQUIVALENTES | 0.00 | | | | |
| 1.1.6.2 | ESTIMACIÓN POR DETERIORO DE INVENTARIOS TOTAL | 0.00 | | | | |
| ESF-11 OTROS ACTIVOS: | | | | | | |
| Cuenta | Nombre de la Cuenta | Monto | Característica | | | |
| 1.1.9 | OTROS ACTIVOS CIRCULANTES | 0.00 | | | | |
| 1.2.9.1 | BIENES EN CONCESIÓN | 3,670,301,635.84 | | | | |
| 1.2.9.2 | BIENES EN ARRENDAMIENTO FINANCIERO | 0.00 | | | | |
| 1.2.9.3 | BIENES EN COMODATO | 0.00 | | | | |
| | TOTAL | 3,670,301,635.84 | | | | |
| ESF-12 CUENTAS Y DOCUMENTOS POR PAGAR: | | | | | | |
| Cuenta | Nombre de la Cuenta | Monto | 90 días | 180 días | 365 días | +365 días |
| 2.1.1 | CUENTAS POR PAGAR A CORTO PLAZO | 45,083,308.14 | 45,026,883.34 | 1.30 | 56,204.68 | 218.82 |
| 2.1.1.1 | SERVICIOS PERSONALES POR PAGAR A CORTO PLAZO | 149,823.66 | 149,823.66 | 0.00 | 0.00 | 0.00 |
| 2.1.1.2 | PROVEEDORES POR PAGAR A CORTO PLAZO | 44,389,071.74 | 44,332,868.55 | 0.00 | 56,203.19 | 0.00 |
| 2.1.1.3 | CONTRATISTAS POR OBRAS PÚBLICAS POR PAGAR A CORTO PLAZO | 0.00 | 0.00 | 0.00 | 0.00 | 0.00 |
| 2.1.1.4 | PARTICIPACIONES Y APORTACIONES POR PAGAR A CORTO PLAZO | 0.00 | 0.00 | 0.00 | 0.00 | 0.00 |
| 2.1.1.5 | TRANSFERENCIAS OTORGADAS POR PAGAR A CORTO PLAZO | 0.00 | 0.00 | 0.00 | 0.00 | 0.00 |
| 2.1.1.6 | INTERESES, COMISIONES Y OTROS GASTOS DE LA DEUDA PÚBLICA | 0.00 | 0.00 | 0.00 | 0.00 | 0.00 |
| 2.1.1.7 | RETENCIONES Y CONTRIBUCIONES POR PAGAR A CORTO PLAZO | 544,412.74 | 544,191.13 | 1.30 | 1.49 | 218.82 |
| 2.1.1.8 | DEVOLUCIONES DE LA LEY DE INGRESOS POR PAGAR A CORTO PLAZO | 0.00 | 0.00 | 0.00 | 0.00 | 0.00 |

CARRETERAS DE CUOTA PUEBLA

NOTAS AL ESTADO DE SITUACIÓN FINANCIERA
Al 30 de Junio de 2022
(Cifras en pesos)

| | | | | | | | |
|-----------|--|---------------|---------------|------|------|-----------|--------|
| 2.1.1.1.9 | OTRAS CUENTAS POR PAGAR A CORTO PLAZO | 0.00 | 0.00 | 0.00 | 0.00 | 0.00 | 0.00 |
| 2.1.1.2 | DOCUMENTOS POR PAGAR A CORTO PLAZO | 0.00 | 0.00 | 0.00 | 0.00 | 0.00 | 0.00 |
| 2.1.1.2.1 | DOCUMENTOS COMERCIALES POR PAGAR A CORTO PLAZO | 0.00 | 0.00 | 0.00 | 0.00 | 0.00 | 0.00 |
| 2.1.1.2.2 | DOCUMENTOS CON CONTRATISTAS POR OBRAS PÚBLICAS POR PAGAR A CORTO PLAZO | 0.00 | 0.00 | 0.00 | 0.00 | 0.00 | 0.00 |
| 2.1.1.2.9 | OTROS DOCUMENTOS POR PAGAR A CORTO PLAZO | 0.00 | 0.00 | 0.00 | 0.00 | 0.00 | 0.00 |
| | TOTAL | 45,083,308.14 | 45,026,883.34 | 1.30 | 0.00 | 56,204.68 | 218.82 |

ESF-13 FONDOS Y BIENES DE TERCEROS:

| Cuenta | Nombre de la Cuenta | Monto | Naturaleza | Característica |
|-----------|--|--------------|------------|----------------|
| 2.1.1.6 | FONDOS Y BIENES DE TERCEROS EN GARANTÍA Y/O ADMINISTRACIÓN A CORTO PLAZO | 0.00 | | |
| 2.1.1.6.1 | FONDOS EN GARANTÍA A CORTO PLAZO | 0.00 | | |
| 2.1.1.6.2 | FONDOS EN ADMINISTRACIÓN A CORTO PLAZO | 0.00 | | |
| 2.1.1.6.3 | FONDOS CONTINGENTES A CORTO PLAZO | 0.00 | | |
| 2.1.1.6.4 | FONDOS DE FIDEICOMISOS, MANDATOS Y CONTRATOS ANÁLOGOS A CORTO PLAZO | 0.00 | | |
| 2.1.1.6.5 | OTROS FONDOS DE TERCEROS EN GARANTÍA Y/O ADMINISTRACIÓN A CORTO PLAZO | 0.00 | | |
| 2.1.1.6.6 | VALORES Y BIENES EN GARANTÍA A CORTO PLAZO | 0.00 | | |
| 2.2.5 | FONDOS Y BIENES DE TERCEROS EN GARANTÍA Y/O ADMINISTRACIÓN A LARGO PLAZO | 2,994,015.00 | | |
| 2.2.5.1 | FONDOS EN GARANTÍA A LARGO PLAZO | 0.00 | | |
| 2.2.5.2 | FONDOS EN ADMINISTRACIÓN A LARGO PLAZO | 0.00 | | |
| 2.2.5.3 | FONDOS CONTINGENTES A LARGO PLAZO | 0.00 | | |
| 2.2.5.4 | FONDOS DE FIDEICOMISOS, MANDATOS Y CONTRATOS ANÁLOGOS A LARGO PLAZO | 0.00 | | |
| 2.2.5.5 | OTROS FONDOS DE TERCEROS EN GARANTÍA Y/O ADMINISTRACIÓN A LARGO PLAZO | 2,994,015.00 | | |
| 2.2.5.6 | VALORES Y BIENES EN GARANTÍA A LARGO PLAZO | 0.00 | | |
| | TOTAL | 2,994,015.00 | | |

ESF-14 OTROS PASIVOS CIRCULANTES:

| Cuenta | Nombre de la Cuenta | Monto | Naturaleza | Característica |
|---------|---------------------------------------|-------|------------|----------------|
| 2.1.5.9 | OTROS PASIVOS DIFERIDOS A CORTO PLAZO | 0.00 | | |
| 2.1.9.9 | OTROS PASIVOS CIRCULANTES | 0.00 | | |

NOTAS AL ESTADO DE SITUACIÓN FINANCIERA
Al 30 de Junio de 2022
(Cifras en pesos)

| | | |
|---------|---|------|
| 2.2.4 | PASIVOS DIFERIDOS A LARGO PLAZO | 0.00 |
| 2.2.4.1 | CRÉDITOS DIFERIDOS A LARGO PLAZO | 0.00 |
| 2.2.4.2 | INTERESES COBRADOS POR ADELANTADO A LARGO PLAZO | 0.00 |
| 2.2.4.9 | OTROS PASIVOS DIFERIDOS A LARGO PLAZO | 0.00 |
| | TOTAL | 0.00 |

Bajo protesta de decir verdad declaramos que los Estados Financieros y sus notas, son razonablemente correctos y son responsabilidad del emisor.


MUSMET SOSA COZAR
ENCARGADA DE DESPACHO DE DIRECCION GENER DIRECTORA DE ADMINISTRACIÓN Y FINANZAS


LUCILA MOLINA REYNOSO
ENCARGADA DE DESPACHO DE DIRECCION GENER DIRECTORA DE ADMINISTRACIÓN Y FINANZAS


ALINA MORENO SORIANO
JEFA DEL DEPARTAMENTO DE CONTABILIDAD

ANEXO A LAS NOTAS DE LOS ESTADOS FINANCIEROS Y REPORTE ANALITICO DE GASTO AL 30 DE JUNIO 2022

En las Notas a los Estados Financieros se ven reflejados en la cuenta por Cobrar una antigüedad de 90 días, pero dichos saldos tienen movimientos mensuales que se van comprobando, y se presentan en una antigüedad menor a 90 días.

El saldo que se presenta en la partida cuentas por Cobrar a entidades federativas y municipios por un importe de \$ 15,128,320.73 corresponde al registro de las facturas de transferencias que se recibirá por parte de Gobierno del Estado de Puebla por la ministración del fondo de garantía de la L2 del mes de mayo y la ministración para el pago de la segunda quincena del mes de junio 2022.

El saldo de la cuenta 2255 otros Fondo de terceros en garantía/o administración a largo plazo se integra de la siguiente manera.

| NOMBRE | SALDO | CONCEPTO |
|---|-----------------|--|
| Sistema de Transporte metropolitano de Puebla S.A de C.V. | \$ 2,994,015.00 | Recursos por Cesión de Derechos de L1 del ejercicio 2017 |

En lo que respecta a los saldos de la Cuenta de Servicios personales por pagar a corto plazo son pagos que se realizan al mes siguiente, por lo que la periodicidad es menor a 90 días.

El Saldo que se refleja en Otros derechos a recibir Bienes y Servicios a Corto Plazo por \$37,475.41 corresponde al fondo revolvente del departamento de recursos Financieros, gastos a comprobar y la diferencia por cuentas por cobrar al personal (multas).

Activo no circulante

Integración del monto Derechos a recibir Efectivo o Equivalentes a Largo Plazo antigüedad mayor a 365 días.

| NOMBRE | SALDO | CONCEPTO |
|------------------------------------|------------------------|---|
| Integradora Siete S.A. DE C.V. | \$2,158,490.00 | Anticipo de Contrato de Obra (2011) |
| IAVE TRANSPORTISTAS | \$3,190,739.10 | Juicio para solicitar los Atrasos de pagos. (2001) |
| OSA CONSTRUCT.PRESTAMO DERECHO VIA | \$17,276,729.85 | Préstamos otorgados por el Título de Concesión |
| MARIA EMILIA SESMA TELLEZ | \$24,385.47 | Saldo final del ejercicio 2018 por transferencia para pago de impuestos y derechos. |
| | \$22,650,344.42 | |

Bienes Muebles, Intangibles y Depreciaciones

La depreciación de los bienes muebles se realiza de manera mensual utilizando los porcentajes que se mencionan en la Guía de Vida útil estimada y porcentaje de Depreciación, por lo anterior la depreciación y amortizaciones acumuladas de los bienes al mes de mayo es de \$ 914,733.14 El estado de los activos derivado del de uso y la vida útil que cada bien sufre se encuentran en bueno, regular y algunos bienes en mal estado, lo cuales se encuentran en proceso de baja de los mismos.

Guía de vida Útil Estimada y Porcentajes de Depreciación.

| Cuenta | Concepto | Años de Vida Útil | % de depreciación anual |
|-----------|---|-------------------|-------------------------|
| 1.2.4.1 | Mobiliario Y Equipo de Administración. | 10 | 10% |
| 1.2.4.1.3 | Equipo de Computo | 3 | 33.33% |
| 1.2.4.2.3 | Cámaras Fotográficas y de Video. | 3 | 33.33% |
| 1.2.4.4 | Vehículos y Equipo de Transporte | 5 | 20% |
| 1.2.4.6 | Maquinaria, Otros Equipos y Herramientas. | 10 | 10% |

Bienes en concesión:

El importe contablemente de bienes en Concesión por \$ 3,670,301,635.84 se integra de la siguiente manera:

| Conceptos | Monto |
|--|----------------------------|
| Vía Atlixcáyotl "Carretera Concesionada" | \$ 177,329,490.78 |
| Virreyes Teziutlán "Carretera Concesionada" | \$ 1,417,367,157.06 |
| Apizaco Huachinango "Carretera Concesionada" | \$ 1,373,394,005.30 |
| Atlixco San Marcos Actopan "Carretera Concesionada" Siglo XXI. | \$ 207,275,261.90 |
| Terrenos Concesionados | \$ 494,935,720.80 |
| Total | \$ 3,670,301,635.84 |

Cuentas y Documentos por Pagar a Corto Plazo

La integración de los proveedores y acreedores por Pagar a Corto Plazo es de \$ 44,389,071.74 que se integran de la Siguiete Manera:

Antigüedad menor a 90 días

| NOMBRE | SALDO | CONCEPTO |
|---|------------------|--|
| CFE SUMINISTROS DE SERVICIOS BASICOS | \$ 121,213.00 | Provisión de pago de servicios de Luz de los paraderos y oficinas centrales del mes de mayo 2022 |
| SISTEMA DE TRANSPORTE METROPOLITANO DE PUEBLA SA DE CV. | \$200,053.24 | Pago al concesionario de Transporte de la L1 del servicio del mes de mayo complementario. |
| MARIANA CASTRO CUE AGUILAR | \$ 12,703.19 | Provisión de Honorarios s/g Fact. A920 |
| VERONICA BAROJAS MACHORRO | \$ 43,500.00 | Implementación de programa de protección civil y cursos de capacitación de primeros auxilios y uso de extintores Fact. 425 |
| ALUVRI S.A DE C.V. | \$ 83,717.39 | Pago de deducible por siniestro de fechas 08-03-2022 de línea 3 |
| TATPA TRANSPORTES SA DE CV | \$ 41,832,307.10 | Pago de concesionario de transporte de las Líneas 2 y 3 del mes de marzo s/g Fact. 50656 y 50659 |
| SERVICIOS DE LIMPIEZA SERVILIM SA DE CV | \$ 730,161.97 | Servicio de limpieza en los paraderos y terminales de la línea 1,2,3 y tren de mes de marzo a abril 2022 |
| SERVICIOS HABITACIONALES PP, SA DE CV | \$ 1,363,311.84 | Servicio de limpieza en los paraderos y terminales de la línea 1,2,3 y tren del mes de abril. |
| MUSMET SOSA CÓZAR | \$ 2,104.01 | Reembolso por consumo de alimentos por trabajo Extraordinario Dirección General |

\$44,389,071.74

Cuentas y Documentos por Pagar a Largo Plazo

La integración de los proveedores Pagar a Largo Plazo es de \$ 11,400,136.65 que se integran de la Siguiete Manera:

Antigüedad mayor a 365 días.

| NOMBRE | SALDO | CONCEPTO |
|-----------------------------|-----------------|---|
| VIRTUAL COM MEXICO SA DE CV | \$11,400,133.65 | Pago a concesionario de Recaudo de las líneas de los Meses de Noviembre y diciembre de 2020 |

\$11,400,133.65

Cuentas de gasto de Balanza de Comprobación.

5.1.3.9.9.2. Subcontratación de Servicios Con Terceros

| NOMBRE | SALDO | CONCEPTO |
|---|-----------------|---|
| CONDUENT SOLUTIONS MEXICO S DE RL DE CV | \$39,912,523.16 | Pago al Servicio Relativo de Suministro, Instalación y Operación del Sistema de Recaudo de las Líneas 1,2,3 del mes de enero a mayo 2022. |


\$39,912,523.16

5.1.3.9.9.3. Subcontratación de Servicios Con Terceros

| NOMBRE | SALDO | CONCEPTO |
|--|------------------|--|
| SISTEMA DE TRANSPORTE METROPOLITANO DE PUEBLA SA DE CV | \$55,829,670.82 | Pagos de Kilometrajes de la Línea 1 del mes de enero a mayo 2022 |
| TATPA TRANSPORTES S.A. DE C.V. | \$122,248,168.25 | Pagos de Kilometrajes de la Línea 2 del mes de enero a mayo 2022 |
| TATPA TRANSPORTES S.A. DE C.V. | \$84,397,518.51 | Pagos de Kilometrajes de la Línea 3 del mes de enero a mayo 2022 |

\$262,475,357.58

“Bajo protesta de decir verdad declaramos que los Estados Financieros y sus notas, son razonablemente correctos y son responsabilidad del emisor”.


Musmet Sosa Cózar
 Encargada de Despacho de la Dirección General de Carreteras de Cuota-Puebla


Lucila Molina Reynoso
 Directora de Administración y Finanzas

CARRETERAS DE CUOTA PUEBLA

NOTAS AL ESTADO DE ACTIVIDADES
Al 30 de Junio de 2022
(Cifras en pesos)

EA-01 INGRESOS DE GESTIÓN:

| Cuenta | Nombre de la Cuenta | Monto |
|-----------|--|----------------|
| 4.1 | INGRESOS DE GESTIÓN | 184,032,317.16 |
| 4.1.1 | IMPUESTOS | 0.00 |
| 4.1.1.1 | IMPUESTOS SOBRE LOS INGRESOS | 0.00 |
| 4.1.1.1.1 | DE PERSONAS FÍSICAS | 0.00 |
| 4.1.1.1.2 | DE EMPRESAS Y OTRAS CORPORACIONES (PERSONAS MORALES) | 0.00 |
| 4.1.1.1.3 | NO CLASIFICABLES | 0.00 |
| 4.1.1.1.4 | IMPUESTO A LOS RENDIMIENTOS PETROLEROS | 0.00 |
| 4.1.1.2 | IMPUESTOS SOBRE EL PATRIMONIO | 0.00 |
| 4.1.1.3 | IMPUESTOS SOBRE LA PRODUCCIÓN, EL CONSUMO Y LAS TRANSACCIONES | 0.00 |
| 4.1.1.3.1 | IMPUESTO AL VALOR AGREGADO | 0.00 |
| 4.1.1.3.2 | IMPUESTO ESPECIAL SOBRE PRODUCCIÓN Y SERVICIOS | 0.00 |
| 4.1.1.3.3 | OTROS IMPUESTOS SOBRE BIENES Y SERVICIOS | 0.00 |
| 4.1.1.4 | IMPUESTOS AL COMERCIO EXTERIOR | 0.00 |
| 4.1.1.4.1 | IMPUESTO A LA IMPORTACIÓN | 0.00 |
| 4.1.1.4.2 | IMPUESTO A LA EXPORTACIÓN | 0.00 |
| 4.1.1.5 | IMPUESTOS SOBRE NÓMINAS Y ASIMILABLES | 0.00 |
| 4.1.1.6 | IMPUESTOS ECOLÓGICOS | 0.00 |
| 4.1.1.7 | ACCESORIOS DE IMPUESTOS | 0.00 |
| 4.1.1.8 | IMP. NO COMPRENDIDOS EN LA LEY DE ING. VIGENTE CAUS. EN EJER. FISCA. ANT. PEND. DE LIQ. O PAGO | 0.00 |
| 4.1.1.9 | OTROS IMPUESTOS | 0.00 |
| 4.1.2 | CUOTAS Y APORTACIONES DE SEGURIDAD SOCIAL | 0.00 |
| 4.1.2.1 | APORTACIONES PARA FONDOS DE VIVIENDA | 0.00 |
| 4.1.2.1.1 | CONTRIBUCIONES DE LOS EMPLEADORES | 0.00 |
| 4.1.2.1.2 | CONTRIBUCIONES NO CLASIFICABLES | 0.00 |
| 4.1.2.2 | CUOTAS PARA LA SEGURIDAD SOCIAL | 0.00 |
| 4.1.2.2.1 | CONTRIBUCIONES DE LOS EMPLEADOS | 0.00 |
| 4.1.2.2.2 | CONTRIBUCIONES DE LOS EMPLEADORES | 0.00 |
| 4.1.2.2.3 | CONTRIBUCIONES DE LOS TRABAJADORES POR CUENTA PROPIA O NO EMPLEADOS | 0.00 |
| 4.1.2.3 | CUOTAS DE AHORRO PARA EL RETIRO | 0.00 |
| 4.1.2.3.1 | CONTRIBUCIONES DE LOS EMPLEADOS | 0.00 |
| 4.1.2.3.2 | CONTRIBUCIONES DE LOS EMPLEADORES | 0.00 |
| 4.1.2.3.3 | CONTRIBUCIONES DE LOS TRABAJADORES POR CUENTA PROPIA O NO EMPLEADOS | 0.00 |
| 4.1.2.3.4 | CONTRIBUCIONES NO CLASIFICABLES | 0.00 |
| 4.1.2.4 | ACCESORIOS DE CUOTAS Y APORTACIONES DE SEGURIDAD SOCIAL | 0.00 |
| 4.1.2.9 | OTRAS CUOTAS Y APORTACIONES PARA LA SEGURIDAD SOCIAL | 0.00 |
| 4.1.3 | CONTRIBUCIONES DE MEJORAS | 0.00 |
| 4.1.3.1 | CONTRIBUCIONES DE MEJORAS POR OBRAS PÚBLICAS | 0.00 |
| 4.1.3.2 | CON. DE MEJ. NO COMP. EN LA LEY DE ING. VIGENTE CAUS. EN EJER. FISC. ANT. PEND. DE LIQ. O PAGO | 0.00 |
| 4.1.4 | DERECHOS | 13,360,611.45 |
| 4.1.4.1 | DERECHOS POR EL USO, GOCE, APROVECHAMIENTO O EXPLOTACIÓN DE BIENES DE DOMINIO PÚBLICO | 13,360,611.45 |

CARRETERAS DE CUOTA PUEBLA

NOTAS AL ESTADO DE ACTIVIDADES
Al 30 de Junio de 2022
(Cifras en pesos)

| | | |
|-----------|--|----------------|
| 4.1.4.1.1 | CONCESION CARRETERA VIA ATLIXCAYOTL | 3,546,235.76 |
| 4.1.4.1.2 | CONCESION CARRETERA VIRREYES-TEZIUTLAN | 2,100,389.60 |
| 4.1.4.1.3 | CONCESION CARRETERA APIZACO-HUAUCHINANGO | 1,741,591.54 |
| 4.1.4.1.4 | CONCESIÓN CARRETERA ATLIXCO-SAN MARCOS ACTEOPAN. (SIGLO XXI) | 1,668,561.58 |
| 4.1.4.1.5 | DERECHO DE VIA | 2,316,891.17 |
| 4.1.4.1.6 | CONCESION SEGUNDO PISO. | 1,567,004.58 |
| 4.1.4.1.7 | CONCESIÓN LIBRAMIENTO PONIENTE SAN MARTÍN-HUEJOTZINGO | 419,937.22 |
| 4.1.4.3 | DERECHOS POR PRESTACIÓN DE SERVICIOS | 0.00 |
| 4.1.4.4 | ACCESORIOS DE DERECHOS | 0.00 |
| 4.1.4.5 | DERECHOS NO COMP. EN LA LEY DE ING. VIGENTE CAUS. EN EJER. FISC. ANT. PEND. DE LIQ. O PAGO | 0.00 |
| 4.1.4.9 | OTROS DERECHOS | 0.00 |
| 4.1.5 | PRODUCTOS | 1,659,083.53 |
| 4.1.5.1 | PRODUCTOS | 1,659,083.53 |
| 4.1.5.1.1 | PRODUCTOS BANORTE 1965 | 32.11 |
| 4.1.5.1.2 | PRODUCTOS BANORTE 1813 | 783,111.35 |
| 4.1.5.1.3 | PRODUCTOS BANORTE 1221 | 789,235.05 |
| 4.1.5.1.4 | PRODUCTOS SANTANDER 6080 | 86,705.02 |
| 4.1.5.1.5 | RENDIMIENTOS FID. VIAD ELEV INVEX FID2453-CTA: 16986 | 0.00 |
| 4.1.5.1.6 | RENDIMIENTOS FID 2746. F. CONTIG. VIA ATLIXCA. CTA 18101 | 0.00 |
| 4.1.5.1.7 | RENDIMIENTOS FID. 2747 F. CONTIG. APIZ- HUAUC. CTA 18106 | 0.00 |
| 4.1.5.1.8 | RENDIMIENTOS FID. 2748 F. CONTIG. VIRREY-TEZ. CTA 18111 | 0.00 |
| 4.1.5.4 | PRODUCTOS NO COMP. EN LA LEY DE ING. VIGENTE CAUS. EN EJER. FISC. ANT. PEND. DE LIQ. O PAGO | 0.00 |
| 4.1.6 | APROVECHAMIENTOS | 2,983,878.94 |
| 4.1.6.2 | MULTAS | 0.00 |
| 4.1.6.3 | INDEMNIZACIONES | 2,959,774.94 |
| 4.1.6.4 | REINTEGROS | 0.00 |
| 4.1.6.5 | APROVECHAMIENTOS PROVENIENTES DE OBRAS PÚBLICAS | 0.00 |
| 4.1.6.6 | APROVECHAMIENTOS NO COMP. EN LA LEY DE ING. VIGENTE CAUS. EN EJER. FISC. ANT. PEND. DE LIQ. O PAGO | 0.00 |
| 4.1.6.8 | ACCESORIOS DE APROVECHAMIENTOS | 24,104.00 |
| 4.1.6.9 | OTROS APROVECHAMIENTOS | 0.00 |
| 4.1.7 | INGRESOS POR VENTA DE BIENES Y PRESTACIÓN DE SERVICIOS | 166,028,743.24 |
| 4.1.7.1 | INGRESOS POR VENTA DE BIENES Y PREST. DE SERV. DE INST. PÚBLICAS DE SEGURIDAD SOCIAL | 0.00 |
| 4.1.7.2 | INGRESOS POR VENTA DE BIENES Y PREST. DE SERV. DE EMPR. PRODUCT. DEL ESTADO | 166,028,743.24 |
| 4.1.7.2.1 | RUTA LÍNEA 1 RECAUDO | 0.00 |
| 4.1.7.2.2 | RUTA LÍNEA 2 RECAUDO | 103,640,740.00 |
| 4.1.7.2.3 | RUTA LÍNEA 3 RECAUDO | 61,980,358.50 |
| 4.1.7.2.4 | INGRESOS POR CONVENIO DE TRANSACCION | 407,644.74 |
| 4.1.7.3 | INGRESOS POR VENTA DE BIENES Y PREST. DE SERV. DE ENT. PARAEST. Y FIDEIC. NO EMPR Y NO FINANC | 0.00 |
| 4.1.7.4 | INGRESOS POR VENTA DE BIENES Y PREST. | 0.00 |

CARRETERAS DE CUOTA PUEBLA

NOTAS AL ESTADO DE ACTIVIDADES

Al 30 de Junio de 2022

(Cifras en pesos)

| | | |
|---------|---|----------------|
| | DE SERV. DE ENT. PARAEST. EMPR NO FINANC C/PART EST MAY | |
| 4.1.7.5 | INGRESOS POR VENTA DE BIENES Y PREST. DE SERV. DE ENT. PARAEST. EMPR FINANC MONET C/PART EST MAY | 0.00 |
| 4.1.7.6 | INGRESOS POR VENTA DE BIENES Y PREST. DE SERV. DE ENT. PARAEST. EMPR FINANC NO MONET C/PART EST MAY | 0.00 |
| 4.1.7.7 | INGRESOS POR VENTA DE BIENES Y PREST. DE SERV. DE FIDEIC. FINANC PÚBLICOS C/PART EST MAY | 0.00 |
| 4.1.7.8 | INGRESOS POR VENTA DE BIENES Y PREST. DE SERV. DE LOS PODERES LEG. Y JUDICIAL Y DE LOS ÓRGANOS AUT. | 0.00 |
| | TOTAL | 184,032,317.16 |

EA-02 PARTICIPACIONES, APORTACIONES, CONVENIOS, INCENTIVOS DERIVADOS DE LA COLABORACIÓN FISCAL, FONDOS DISTINTOS DE APORTACIONES, TRANSFERENCIAS, ASIGNACIONES, SUBSIDIOS Y SUBVENCIONES, Y PENSIONES Y JUBILACIONES:

| Cuenta | Nombre de la Cuenta | Monto |
|-------------|---|----------------|
| 4.2 | PART, APORT, CONV, INCENT. DERIV. D/COLAB. FISCAL, F. DIST. DE APORT, TRANSF, ASIG, SUBS Y SUBV Y P Y JUB | 178,221,746.83 |
| 4.2.1 | PART, APORT, CONV, INCENT. DERIV. D/COLAB. FISCAL, F. DIST. DE APORT | 0.00 |
| 4.2.1.1 | PARTICIPACIONES | 0.00 |
| 4.2.1.1.1 | FONDO GENERAL DE PARTICIPACIONES | 0.00 |
| 4.2.1.1.1.1 | RUTA LINEA 1 FONDO GARANTIA | 0.00 |
| 4.2.1.1.1.2 | RUTA LINEA 2 FONDO GARANTIA | 0.00 |
| 4.2.1.1.1.3 | RUTA LINEA 3 FONDO GARANTIA | 0.00 |
| 4.2.1.1.2 | FONDO DE FOMENTO MUNICIPAL | 0.00 |
| 4.2.1.1.3 | FONDO DE FISCALIZACIÓN Y RECAUDACIÓN | 0.00 |
| 4.2.1.1.4 | FONDO DE COMPENSACIÓN | 0.00 |
| 4.2.1.1.5 | FONDO DE EXTRACCIÓN DE HIDROCARBUROS | 0.00 |
| 4.2.1.1.6 | IMPUESTO ESPECIAL SOBRE PRODUCCIÓN Y SERVICIOS | 0.00 |
| 4.2.1.1.7 | 0.136% DE LA RECAUDACIÓN FEDERAL PARTICIPABLE | 0.00 |
| 4.2.1.1.8 | 3.17% SOBRE EXTRACCIÓN DE PETRÓLEO | 0.00 |
| 4.2.1.1.9 | GASOLINAS Y DIÉSEL | 0.00 |
| 4.2.1.1.10 | FONDO DEL IMPUESTO SOBRE LA RENTA | 0.00 |
| 4.2.1.1.11 | FONDO DE ESTABILIZACIÓN DE LOS INGRESOS DE LAS ENTIDADES FEDERATIVAS | 0.00 |
| 4.2.1.2 | APORTACIONES | 0.00 |
| 4.2.1.2.1 | FONDO DE APORTACIONES PARA LA NÓMINA EDUCATIVA Y GASTO OPERATIVO | 0.00 |
| 4.2.1.2.2 | FONDO DE APORTACIONES PARA LOS SERVICIOS DE SALUD | 0.00 |
| 4.2.1.2.3 | FONDO DE APORTACIONES PARA LA INFRAESTRUCTURA SOCIAL | 0.00 |
| 4.2.1.2.4 | FONDO DE APORTACIONES PARA EL FORTALECIMIENTO DE LOS MUNICIPIOS | 0.00 |
| 4.2.1.2.5 | FONDO DE APORTACIONES MÚLTIPLES | 0.00 |
| 4.2.1.2.6 | FONDO DE APORTACIONES PARA LA EDUCACIÓN TECNOLÓGICA Y DE ADULTOS | 0.00 |
| 4.2.1.2.7 | FONDO DE APORTACIONES PARA LA SEGURIDAD PÚBLICA DE LOS ESTADOS Y DEL DISTRITO | 0.00 |

CARRETERAS DE CUOTA PUEBLA

NOTAS AL ESTADO DE ACTIVIDADES

Al 30 de Junio de 2022

(Cifras en pesos)

| | | |
|---------------|---|----------------|
| 4.2.1.2.8 | FEDERAL FONDO DE APORTACIONES PARA EL FORTALECIMIENTO DE LAS ENTIDADES FEDERATIVAS | 0.00 |
| 4.2.1.3 | CONVENIOS | 0.00 |
| 4.2.1.3.1 | CONVENIOS DE PROTECCIÓN SOCIAL EN SALUD | 0.00 |
| 4.2.1.3.2 | CONVENIOS DE DESCENTRALIZACIÓN | 0.00 |
| 4.2.1.3.3 | CONVENIOS DE REASIGNACIÓN | 0.00 |
| 4.2.1.3.4 | OTROS CONVENIOS Y SUBSIDIOS | 0.00 |
| 4.2.1.4 | INCENTIVOS DERIVADOS DE LA COLABORACIÓN FISCAL | 0.00 |
| 4.2.1.4.1 | TENENCIA O USO DE VEHÍCULOS | 0.00 |
| 4.2.1.4.2 | FONDO DE COMPENSACIÓN ISAN | 0.00 |
| 4.2.1.4.3 | IMPUESTO SOBRE AUTOMÓVILES NUEVOS | 0.00 |
| 4.2.1.4.4 | FONDO DE COMPENSACIÓN DE REPECOS- INTERMEDIOS | 0.00 |
| 4.2.1.4.5 | OTROS INCENTIVOS ECONÓMICOS | 0.00 |
| 4.2.1.5 | FONDOS DISTINTOS DE APORTACIONES | 0.00 |
| 4.2.1.5.1 | FONDO PARA ENTIDADES FEDERATIVAS Y MUNICIPIOS PRODUCTORES DE HIDROCARBUROS | 0.00 |
| 4.2.1.5.2 | FONDO MINERO | 0.00 |
| 4.2.2 | TRANSFERENCIAS, ASIGNACIONES, SUBSIDIOS Y SUBVENCIONES Y PENSIONES Y JUBILACIONES | 178,221,746.83 |
| 4.2.2.1 | TRANSFERENCIAS INTERNAS Y ASIGNACIONES DEL SECTOR PÚBLICO | 1,065,686.64 |
| 4.2.2.1.1 | CORRIENTES | 1,065,686.64 |
| 4.2.2.1.2 | DE CAPITAL | 0.00 |
| 4.2.2.3 | SUBSIDIOS Y SUBVENCIONES | 177,156,060.19 |
| 4.2.2.3.1 | RECIBIDOS POR ENTIDADES EMPRESARIALES PÚBLICAS NO FINANCIERAS | 177,156,060.19 |
| 4.2.2.3.1.1 | CORRIENTES | 177,156,060.19 |
| 4.2.2.3.1.1.1 | RUTA LINEA 1 FONDO DE GARANTIA | 43,000,843.18 |
| 4.2.2.3.1.1.2 | RUTA LINEA 2 FONDO DE GARANTIA | 82,406,840.66 |
| 4.2.2.3.1.1.3 | RUTA LINEA 3 FONDO DE GARANTIA | 51,748,376.35 |
| 4.2.2.3.1.2 | DE CAPITAL | 0.00 |
| 4.2.2.3.2 | RECIBIDOS POR ENTIDADES EMPRESARIALES PÚBLICAS FINANCIERAS | 0.00 |
| 4.2.2.3.2.1 | CORRIENTES | 0.00 |
| 4.2.2.3.2.2 | DE CAPITAL | 0.00 |
| 4.2.2.5 | PENSIONES Y JUBILACIONES | 0.00 |
| 4.2.2.5.1 | CORRIENTES | 0.00 |
| 4.2.2.5.2 | DE CAPITAL | 0.00 |
| 4.2.2.7 | TRANSFERENCIAS DEL FONDO MEXICANO DEL PETRÓLEO PARA LA ESTABILIZACIÓN Y EL DESARROLLO | 0.00 |
| | TOTAL | 178,221,746.83 |

EA-03 OTROS INGRESOS Y BENEFICIOS:

| Cuenta | Nombre de la Cuenta | Monto | Naturaleza |
|-----------|---|-------|------------|
| 4.3 | OTROS INGRESOS Y BENEFICIOS | 0.44 | _____ |
| 4.3.1 | INGRESOS FINANCIEROS | 0.44 | _____ |
| 4.3.1.1 | INTERESES GANADOS DE TÍTULOS, VALORES Y DEMÁS INSTRUMENTOS FINANCIEROS | 0.00 | _____ |
| 4.3.1.1.1 | INTERNOS | 0.00 | _____ |
| 4.3.1.1.2 | EXTERNOS | 0.00 | _____ |
| 4.3.1.9 | OTROS INGRESOS FINANCIEROS | 0.44 | _____ |

CARRETERAS DE CUOTA PUEBLA

NOTAS AL ESTADO DE ACTIVIDADES

Al 30 de Junio de 2022

(Cifras en pesos)

| | | | |
|---------------|---|------|-------|
| 4.3.1.9.1 | INTERNOS | 0.00 | _____ |
| 4.3.1.9.2 | EXTERNOS | 0.44 | _____ |
| 4.3.2 | INCREMENTO POR VARIACIÓN DE INVENTARIOS | 0.00 | _____ |
| 4.3.2.1 | INCREMENTO POR VARIACIÓN DE INVENTARIOS DE MERCANCÍAS PARA VENTA | 0.00 | _____ |
| 4.3.2.2 | INCREMENTO POR VARIACIÓN DE INVENTARIOS DE MERCANCÍAS TERMINADAS | 0.00 | _____ |
| 4.3.2.3 | INCREMENTO POR VARIACIÓN DE INVENTARIOS DE MERCANCÍAS EN PROCESO DE ELABORACIÓN | 0.00 | _____ |
| 4.3.2.4 | INCREMENTO POR VARIACIÓN DE INVENTARIOS DE MATERIAS PRIMAS, MATERIAL. Y SUMINISTROS PARA PRODUCCIÓN | 0.00 | _____ |
| 4.3.2.5 | INCREMENTO POR VARIACIÓN DE INVENTARIOS DE MATERIAS PRIMAS, MATERIALES Y SUMINISTROS DE CONSUMO | 0.00 | _____ |
| 4.3.3 | DISMINUCIÓN DEL EXCESO DE ESTIMACIONES POR PÉRDIDA O DETERIORO U OBSOLESCENCIA | 0.00 | _____ |
| 4.3.3.1 | DISMINUCIÓN DEL EXCESO DE ESTIMACIONES POR PÉRDIDA O DETERIORO U OBSOLESCENCIA | 0.00 | _____ |
| 4.3.4 | DISMINUCIÓN DEL EXCESO DE PROVISIONES | 0.00 | _____ |
| 4.3.4.1 | DISMINUCIÓN DEL EXCESO DE PROVISIONES | 0.00 | _____ |
| 4.3.9 | OTROS INGRESOS Y BENEFICIOS VARIOS | 0.00 | _____ |
| 4.3.9.2 | BONIFICACIONES Y DESCUENTOS OBTENIDOS | 0.00 | _____ |
| 4.3.9.3 | DIFERENCIAS POR TIPO DE CAMBIO A FAVOR | 0.00 | _____ |
| 4.3.9.4 | DIFERENCIAS DE COTIZACIONES A FAVOR EN VALORES NEGOCIABLES | 0.00 | _____ |
| 4.3.9.5 | RESULTADO POR POSICIÓN MONETARIA | 0.00 | _____ |
| 4.3.9.6 | UTILIDADES POR PARTICIPACIÓN PATRIMONIAL | 0.00 | _____ |
| 4.3.9.7 | DIFERENCIAS POR REESTRUCTURACIÓN DE DEUDA PÚBLICA A FAVOR | 0.00 | _____ |
| 4.3.9.9 | OTROS INGRESOS Y BENEFICIOS VARIOS | 0.00 | _____ |
| 4.3.9.9.1 | UTILIDAD POR VENTA DE BIENES PATRIMONIALES | 0.00 | _____ |
| 4.3.9.9.1.1 | VENTA DE ACTIVOS FIJOS | 0.00 | _____ |
| 4.3.9.9.1.2 | VENTA DE OBJETOS DE VALOR | 0.00 | _____ |
| 4.3.9.9.1.3 | VENTA DE ACTIVOS NO PRODUCIDOS | 0.00 | _____ |
| 4.3.9.9.2 | RECUPERACIÓN DE INVERSIONES FINANCIERAS REALIZADAS CON FINES DE POLÍTICA | 0.00 | _____ |
| 4.3.9.9.2.1 | VENTA DE ACCIONES Y PARTICIPACIONES DE CAPITAL ADQUIRIDAS CON FINES DE POLÍTICA | 0.00 | _____ |
| 4.3.9.9.2.2 | VENTA DE OBLIGACIONES NEGOCIABLES ADQUIRIDAS CON FINES DE POLÍTICA | 0.00 | _____ |
| 4.3.9.9.3 | RECUPERACIÓN DE INVERSIONES FINANCIERAS REALIZADAS CON FINES DE LIQUIDEZ | 0.00 | _____ |
| 4.3.9.9.3.1 | VENTA DE ACCIONES Y PARTICIPACIONES DE CAPITAL | 0.00 | _____ |
| 4.3.9.9.3.1.1 | INTERNOS | 0.00 | _____ |
| 4.3.9.9.3.1.2 | EXTERNOS | 0.00 | _____ |
| 4.3.9.9.3.2 | VENTA DE TÍTULOS Y VALORES REPRESENTATIVOS DE LA DEUDA | 0.00 | _____ |
| 4.3.9.9.3.3 | VENTA DE OBLIGACIONES NEGOCIABLES | 0.00 | _____ |
| | TOTAL | 0.44 | _____ |

EA-04 GASTOS Y OTRAS PÉRDIDAS:

| Cuenta | Nombre de la Cuenta | Monto | % |
|--------|--------------------------|----------------|-------|
| 5.1 | GASTOS DE FUNCIONAMIENTO | 351,959,853.48 | 99.74 |
| 5.1.1 | SERVICIOS PERSONALES | 18,211,760.44 | 5.16 |

CARRETERAS DE CUOTA PUEBLA

NOTAS AL ESTADO DE ACTIVIDADES
Al 30 de Junio de 2022
(Cifras en pesos)

| | | | |
|-------------|--|--------------|------|
| 5.1.1.1 | REMUNERACIONES AL PERSONAL DE CARÁCTER PERMANENTE | 7,229,113.65 | 2.05 |
| 5.1.1.1.1 | DIETAS | 0.00 | 0.00 |
| 5.1.1.1.1.1 | DIETAS | 0.00 | 0.00 |
| 5.1.1.1.2 | HABERES | 0.00 | 0.00 |
| 5.1.1.1.2.1 | HABERES | 0.00 | 0.00 |
| 5.1.1.1.3 | SUELDOS BASE AL PERSONAL PERMANENTE | 7,229,113.65 | 2.05 |
| 5.1.1.1.3.1 | SUELDOS BASE AL PERSONAL DE BASE | 0.00 | 0.00 |
| 5.1.1.1.3.2 | SUELDO BASE AL PERSONAL DE CONFIANZA | 7,229,113.65 | 2.05 |
| 5.1.1.1.4 | REMUNERACIONES POR ADSCRIPCIÓN LABORAL EN EL EXTRANJERO | 0.00 | 0.00 |
| 5.1.1.1.4.1 | REMUNERACIONES POR ADSCRIPCIÓN LABORAL EN EL EXTRANJERO | 0.00 | 0.00 |
| 5.1.1.2 | REMUNERACIONES AL PERSONAL DE CARÁCTER TRANSITORIO | 0.00 | 0.00 |
| 5.1.1.2.1 | HONORARIOS ASIMILABLES A SALARIOS | 0.00 | 0.00 |
| 5.1.1.2.1.1 | HONORARIOS ASIMILABLES A SALARIOS | 0.00 | 0.00 |
| 5.1.1.2.2 | SUELDOS BASE AL PERSONAL EVENTUAL | 0.00 | 0.00 |
| 5.1.1.2.2.1 | SUELDOS BASE AL PERSONAL EVENTUAL | 0.00 | 0.00 |
| 5.1.1.2.3 | RETRIBUCIONES POR SERVICIOS DE CARÁCTER SOCIAL | 0.00 | 0.00 |
| 5.1.1.2.3.1 | RETRIBUCIONES POR SERVICIOS DE CARÁCTER SOCIAL | 0.00 | 0.00 |
| 5.1.1.2.4 | RETRIB. A LOS REPRESENT. DE LOS TRABAJADORES Y DE LOS PATRONES EN LA JUNTA DE CONCILIACIÓN Y ARBITR. | 0.00 | 0.00 |
| 5.1.1.2.4.1 | RETRIB. A LOS REPRESENT. DE LOS TRABAJADORES Y DE LOS PATRONES EN LA JUNTA DE CONCILIACIÓN Y ARBITR. | 0.00 | 0.00 |
| 5.1.1.3 | REMUNERACIONES ADICIONALES Y ESPECIALES | 8,778,946.56 | 2.49 |
| 5.1.1.3.1 | PRIMAS POR AÑOS DE SERVICIOS EFECTIVOS PRESTADOS | 0.00 | 0.00 |
| 5.1.1.3.1.1 | PRIMA QUINQUENAL POR AÑOS DE SERVICIOS EFECTIVOS PRESTADOS | 0.00 | 0.00 |
| 5.1.1.3.1.2 | PRIMA DE ANTIGÜEDAD | 0.00 | 0.00 |
| 5.1.1.3.2 | PRIMAS DE VACACIONES, DOMINICAL Y GRATIFICACIÓN DE FIN DE AÑO | 354,518.27 | 0.10 |
| 5.1.1.3.2.1 | PRIMAS DE VACACIONES Y DOMINICAL | 297,117.66 | 0.08 |
| 5.1.1.3.2.2 | AGUINALDO O GRATIFICACIÓN DE FIN DE AÑO | 57,400.61 | 0.02 |
| 5.1.1.3.3 | HORAS EXTRAORDINARIAS | 0.00 | 0.00 |
| 5.1.1.3.3.1 | HORAS EXTRAORDINARIAS | 0.00 | 0.00 |
| 5.1.1.3.4 | COMPENSACIONES | 8,424,428.29 | 2.39 |
| 5.1.1.3.4.1 | COMPENSACIONES POR TITULACIÓN A NIVEL LICENCIATURA, MAESTRÍA Y DOCTORADO | 0.00 | 0.00 |
| 5.1.1.3.4.2 | COMPENSACIONES A SUSTITUTOS DE PROF. EN EDO. GRÁVIDO Y PERSONAL DOCENTE CON LICENCIA PREJUBILATORIA | 0.00 | 0.00 |
| 5.1.1.3.4.3 | COMPENSACIÓN POR ADQUISICIÓN DE MATERIAL DIDÁCTICO | 0.00 | 0.00 |
| 5.1.1.3.4.4 | COMPENSACIÓN A DOCENTES, PEDAGÓGICAS GENÉRICAS Y ESPECÍFICAS | 0.00 | 0.00 |
| 5.1.1.3.4.5 | COMPENSACIONES POR SERVICIOS ESPECIALES | 0.00 | 0.00 |
| 5.1.1.3.4.6 | COMPENSACIONES ADICIONALES POR SERVICIOS ESPECIALES | 0.00 | 0.00 |
| 5.1.1.3.4.7 | COMPENSACIÓN POR ACTUALIZACIÓN Y FORMACIÓN ACADÉMICA | 0.00 | 0.00 |
| 5.1.1.3.4.8 | SOBRESUELDOS | 0.00 | 0.00 |
| 5.1.1.3.4.9 | OTRAS COMPENSACIONES | 8,424,428.29 | 2.39 |

CARRETERAS DE CUOTA PUEBLA

NOTAS AL ESTADO DE ACTIVIDADES
Al 30 de Junio de 2022
(Cifras en pesos)

| | | | |
|-------------|--|--------------|------|
| 5.1.1.3.5 | SOBREHABERES | 0.00 | 0.00 |
| 5.1.1.3.5.1 | SOBREHABERES | 0.00 | 0.00 |
| 5.1.1.3.6 | ASIGNACIONES DE TÉCNICO, DE MANDO, POR COMISIÓN, DE VUELO Y DE TÉCNICO ESPECIAL | 0.00 | 0.00 |
| 5.1.1.3.6.1 | ASIGNACIONES DE TÉCNICO, DE MANDO, POR COMISIÓN, DE VUELO Y DE TÉCNICO ESPECIAL | 0.00 | 0.00 |
| 5.1.1.3.7 | HONORARIOS ESPECIALES | 0.00 | 0.00 |
| 5.1.1.3.7.1 | HONORARIOS ESPECIALES | 0.00 | 0.00 |
| 5.1.1.3.8 | PARTICIPACIONES POR VIGILANCIA EN EL CUMPLIMIENTO DE LAS LEYES Y CUSTODIA DE VALORES | 0.00 | 0.00 |
| 5.1.1.3.8.1 | PARTICIPACIONES POR VIGILANCIA EN EL CUMPLIMIENTO DE LAS LEYES Y CUSTODIA DE VALORES | 0.00 | 0.00 |
| 5.1.1.4 | SEGURIDAD SOCIAL | 1,859,756.56 | 0.53 |
| 5.1.1.4.1 | APORTACIONES DE SEGURIDAD SOCIAL | 1,848,445.06 | 0.52 |
| 5.1.1.4.1.1 | APORTACIONES DE SEGURIDAD SOCIAL | 1,848,445.06 | 0.52 |
| 5.1.1.4.2 | APORTACIONES A FONDOS DE VIVIENDA | 0.00 | 0.00 |
| 5.1.1.4.2.1 | APORTACIONES A FONDOS DE VIVIENDA | 0.00 | 0.00 |
| 5.1.1.4.3 | APORTACIONES AL SISTEMA PARA EL RETIRO | 0.00 | 0.00 |
| 5.1.1.4.3.1 | APORTACIONES AL SISTEMA PARA EL RETIRO | 0.00 | 0.00 |
| 5.1.1.4.4 | APORTACIONES PARA SEGUROS | 11,311.50 | 0.00 |
| 5.1.1.4.4.1 | APORTACIONES PARA SEGUROS | 11,311.50 | 0.00 |
| 5.1.1.5 | OTRAS PRESTACIONES SOCIALES Y ECONÓMICAS | 343,943.67 | 0.10 |
| 5.1.1.5.1 | CUOTAS PARA EL FONDO DE AHORRO Y FONDO DE TRABAJO | 0.00 | 0.00 |
| 5.1.1.5.1.1 | CUOTAS PARA EL FONDO DE AHORRO Y FONDO DE TRABAJO | 0.00 | 0.00 |
| 5.1.1.5.2 | INDEMNIZACIONES | 0.00 | 0.00 |
| 5.1.1.5.2.1 | INDEMNIZACIONES POR SEPARACIÓN | 0.00 | 0.00 |
| 5.1.1.5.2.2 | INDEMNIZACIONES POR ACCIDENTE EN EL TRABAJO | 0.00 | 0.00 |
| 5.1.1.5.2.3 | PRIMA POR RIESGO DE TRABAJO | 0.00 | 0.00 |
| 5.1.1.5.2.4 | INDEMNIZACIONES POR RIESGO DE TRABAJO | 0.00 | 0.00 |
| 5.1.1.5.3 | PRESTACIONES Y HABERES DE RETIRO | 0.00 | 0.00 |
| 5.1.1.5.3.1 | PRESTACIONES Y HABERES DE RETIRO | 0.00 | 0.00 |
| 5.1.1.5.4 | PRESTACIONES CONTRACTUALES | 343,943.67 | 0.10 |
| 5.1.1.5.4.1 | PREVISIÓN SOCIAL MÚLTIPLE PARA PERSONAL DE EDUCACIÓN Y SALUD | 0.00 | 0.00 |
| 5.1.1.5.4.2 | GRATIFICACIONES GENÉRICAS DE EDUCACIÓN | 0.00 | 0.00 |
| 5.1.1.5.4.3 | PRESTACIONES ESTABLECIDAS POR CONDICIONES GENERALES DE TRABAJO O CONTRATOS COLECTIVOS DE TRABAJO | 343,943.67 | 0.10 |
| 5.1.1.5.4.4 | HOMOLOGACIÓN | 0.00 | 0.00 |
| 5.1.1.5.5 | APOYOS A LA CAPACITACIÓN DE LOS SERVIDORES PÚBLICOS | 0.00 | 0.00 |
| 5.1.1.5.5.1 | APOYOS A LA CAPACITACIÓN DE LOS SERVIDORES PÚBLICOS | 0.00 | 0.00 |
| 5.1.1.5.9 | OTRAS PRESTACIONES SOCIALES Y ECONÓMICAS | 0.00 | 0.00 |
| 5.1.1.5.9.1 | OTRAS PRESTACIONES SOCIALES | 0.00 | 0.00 |
| 5.1.1.5.9.2 | PAGO EXTRAORDINARIO POR RIESGO | 0.00 | 0.00 |
| 5.1.1.5.9.3 | OTRAS PRESTACIONES | 0.00 | 0.00 |
| 5.1.1.6 | PAGO DE ESTÍMULOS A SERVIDORES PÚBLICOS | 0.00 | 0.00 |
| 5.1.1.6.1 | ESTIMULOS | 0.00 | 0.00 |
| 5.1.1.6.1.1 | ESTÍMULOS POR PRODUCTIVIDAD Y EFICIENCIA | 0.00 | 0.00 |
| 5.1.1.6.1.2 | ESTÍMULOS AL PERSONAL OPERATIVO | 0.00 | 0.00 |
| 5.1.1.6.2 | RECOMPENSAS | 0.00 | 0.00 |
| 5.1.1.6.2.1 | RECOMPENSAS | 0.00 | 0.00 |

CARRETERAS DE CUOTA PUEBLA

NOTAS AL ESTADO DE ACTIVIDADES

Al 30 de Junio de 2022

(Cifras en pesos)

| | | | |
|-------------|---|--------------|------|
| 5.1.2 | MATERIALES Y SUMINISTROS | 2,846,466.56 | 0.81 |
| 5.1.2.1 | MATERIALES DE ADMINISTRACIÓN, EMISIÓN DE DOCUMENTOS Y ARTÍCULOS OFICIALES | 2,077,288.09 | 0.59 |
| 5.1.2.1.1 | MATERIALES, ÚTILES Y EQUIPOS MENORES DE OFICINA | 120,100.89 | 0.03 |
| 5.1.2.1.1.1 | MATERIALES, ÚTILES Y EQUIPOS MENORES DE OFICINA | 120,100.89 | 0.03 |
| 5.1.2.1.2 | MATERIALES Y ÚTILES DE IMPRESIÓN Y REPRODUCCIÓN | 0.00 | 0.00 |
| 5.1.2.1.2.1 | MATERIALES Y ÚTILES DE IMPRESIÓN Y REPRODUCCIÓN | 0.00 | 0.00 |
| 5.1.2.1.3 | MATERIAL ESTADÍSTICO Y GEOGRÁFICO | 0.00 | 0.00 |
| 5.1.2.1.3.1 | MATERIAL ESTADÍSTICO Y GEOGRÁFICO | 0.00 | 0.00 |
| 5.1.2.1.4 | MATERIALES, ÚTILES Y EQUIPOS MENORES DE TECNOLOGÍAS DE LA INFORMACIÓN Y COMUNICACIONES | 33,249.63 | 0.01 |
| 5.1.2.1.4.1 | MATERIALES, ÚTILES Y EQUIPOS MENORES DE TECNOLOGÍAS DE LA INFORMACIÓN Y COMUNICACIONES | 33,249.63 | 0.01 |
| 5.1.2.1.5 | MATERIAL IMPRESO E INFORMACIÓN DIGITAL | 5,312.80 | 0.00 |
| 5.1.2.1.5.1 | MATERIAL IMPRESO E INFORMACIÓN DIGITAL | 5,312.80 | 0.00 |
| 5.1.2.1.6 | MATERIAL DE LIMPIEZA | 225,604.77 | 0.06 |
| 5.1.2.1.6.1 | MATERIAL DE LIMPIEZA | 225,604.77 | 0.06 |
| 5.1.2.1.7 | MATERIALES Y ÚTILES DE ENSEÑANZA | 0.00 | 0.00 |
| 5.1.2.1.7.1 | MATERIALES Y ÚTILES DE ENSEÑANZA | 0.00 | 0.00 |
| 5.1.2.1.8 | MATERIALES PARA EL REGISTRO E IDENTIFICACIÓN DE BIENES Y PERSONAS | 1,693,020.00 | 0.48 |
| 5.1.2.1.8.1 | REGISTRO E IDENTIFICACIÓN DE BIENES Y PERSONAS | 0.00 | 0.00 |
| 5.1.2.1.8.2 | REGISTRO E IDENTIFICACIÓN VEHICULAR | 0.00 | 0.00 |
| 5.1.2.1.8.3 | ADQUISICIÓN DE FORMAS VALORADAS | 1,693,020.00 | 0.48 |
| 5.1.2.2 | ALIMENTOS Y UTENSILIOS | 46,445.96 | 0.01 |
| 5.1.2.2.1 | PRODUCTOS ALIMENTICIOS PARA PERSONAS | 46,445.96 | 0.01 |
| 5.1.2.2.1.1 | PRODUCTOS ALIMENTICIOS PARA LOS EFECTIVOS QUE PARTICIPEN EN PROGRAMAS DE SEGURIDAD PÚBLICA | 0.00 | 0.00 |
| 5.1.2.2.1.2 | PRODUCTOS ALIMENTICIOS PARA LOS EFECTIVOS QUE REALICEN LABORES EN CAMPO O DE SUPERVISIÓN | 46,445.96 | 0.01 |
| 5.1.2.2.1.3 | PRODUCTOS ALIMENTICIOS PARA EL PERSONAL EN LAS INSTALACIONES DE LAS DEPENDENCIAS Y ENTIDADES | 0.00 | 0.00 |
| 5.1.2.2.1.4 | PRODUCTOS ALIMENTICIOS PARA LA POBLACIÓN AFECTADA EN CASO DE DESASTRES NATURALES | 0.00 | 0.00 |
| 5.1.2.2.1.5 | PRODUCTOS ALIMENTICIOS PARA EL PERSONAL DERIVADO DE SITUACIONES CONTINGENTES | 0.00 | 0.00 |
| 5.1.2.2.1.6 | PROD. ALIMENTICIOS ASOCIADO A LA PREST. DE SERV. PUB. DE SALUD, EDU., DE REINSERCIÓN SOCIAL Y OTRAS | 0.00 | 0.00 |
| 5.1.2.2.2 | PRODUCTOS ALIMENTICIOS PARA ANIMALES | 0.00 | 0.00 |
| 5.1.2.2.2.1 | PRODUCTOS ALIMENTICIOS PARA ANIMALES | 0.00 | 0.00 |
| 5.1.2.2.3 | UTENSILIOS PARA EL SERVICIO DE ALIMENTACIÓN | 0.00 | 0.00 |
| 5.1.2.2.3.1 | UTENSILIOS PARA EL SERVICIO DE ALIMENTACIÓN | 0.00 | 0.00 |
| 5.1.2.3 | MATERIAS PRIMAS Y MATERIALES DE PRODUCCIÓN Y COMERCIALIZACIÓN | 0.00 | 0.00 |

CARRETERAS DE CUOTA PUEBLA

NOTAS AL ESTADO DE ACTIVIDADES

Al 30 de Junio de 2022

(Cifras en pesos)

| | | | |
|-------------|---|------------|------|
| 5.1.2.3.1 | PRODUCTOS ALIMENTICIOS, AGROPECUARIOS Y FORESTALES ADQUIRIDOS COMO MATERIA PRIMA | 0.00 | 0.00 |
| 5.1.2.3.1.1 | PRODUCTOS ALIMENTICIOS, AGROPECUARIOS Y FORESTALES ADQUIRIDOS COMO MATERIA PRIMA | 0.00 | 0.00 |
| 5.1.2.3.2 | INSUMOS TEXTILES ADQUIRIDOS COMO MATERIA PRIMA | 0.00 | 0.00 |
| 5.1.2.3.2.1 | INSUMOS TEXTILES ADQUIRIDOS COMO MATERIA PRIMA | 0.00 | 0.00 |
| 5.1.2.3.3 | PRODUCTOS DE PAPEL, CARTÓN E IMPRESOS ADQUIRIDOS COMO MATERIA PRIMA | 0.00 | 0.00 |
| 5.1.2.3.3.1 | PRODUCTOS DE PAPEL, CARTÓN E IMPRESOS ADQUIRIDOS COMO MATERIA PRIMA | 0.00 | 0.00 |
| 5.1.2.3.4 | COMBUSTIBLES, LUBRICANTES, ADITIVOS, CARBÓN Y SUS DERIVADOS ADQUIRIDOS COMO MATERIA PRIMA | 0.00 | 0.00 |
| 5.1.2.3.4.1 | COMBUSTIBLES, LUBRICANTES, ADITIVOS, CARBÓN Y SUS DERIVADOS ADQUIRIDOS COMO MATERIA PRIMA | 0.00 | 0.00 |
| 5.1.2.3.5 | PRODUCTOS QUÍMICOS, FARMACÉUTICOS Y DE LABORATORIO ADQUIRIDOS COMO MATERIA PRIMA | 0.00 | 0.00 |
| 5.1.2.3.5.1 | PRODUCTOS QUÍMICOS, FARMACÉUTICOS Y DE LABORATORIO ADQUIRIDOS COMO MATERIA PRIMA | 0.00 | 0.00 |
| 5.1.2.3.6 | PRODUCTOS METÁLICOS Y A BASE DE MINERALES NO METÁLICOS ADQUIRIDOS COMO MATERIA PRIMA | 0.00 | 0.00 |
| 5.1.2.3.6.1 | PRODUCTOS METÁLICOS Y A BASE DE MINERALES NO METÁLICOS ADQUIRIDOS COMO MATERIA PRIMA | 0.00 | 0.00 |
| 5.1.2.3.7 | PRODUCTOS DE CUERO, PIEL, PLÁSTICO Y HULE ADQUIRIDOS COMO MATERIA PRIMA | 0.00 | 0.00 |
| 5.1.2.3.7.1 | PRODUCTOS DE CUERO, PIEL, PLÁSTICO Y HULE ADQUIRIDOS COMO MATERIA PRIMA | 0.00 | 0.00 |
| 5.1.2.3.8 | MERCANCÍAS ADQUIRIDAS PARA SU COMERCIALIZACIÓN | 0.00 | 0.00 |
| 5.1.2.3.8.1 | MERCANCÍAS ADQUIRIDAS PARA SU COMERCIALIZACIÓN | 0.00 | 0.00 |
| 5.1.2.3.9 | OTROS PRODUCTOS ADQUIRIDOS COMO MATERIA PRIMA | 0.00 | 0.00 |
| 5.1.2.3.9.1 | OTROS PRODUCTOS ADQUIRIDOS COMO MATERIA PRIMA | 0.00 | 0.00 |
| 5.1.2.4 | MATERIALES Y ARTÍCULOS DE CONSTRUCCIÓN Y DE REPARACIÓN | 115,496.96 | 0.03 |
| 5.1.2.4.1 | PRODUCTOS MINERALES NO METÁLICOS | 0.00 | 0.00 |
| 5.1.2.4.1.1 | PRODUCTOS MINERALES NO METÁLICOS | 0.00 | 0.00 |
| 5.1.2.4.2 | CEMENTO Y PRODUCTOS DE CONCRETO | 2,960.78 | 0.00 |
| 5.1.2.4.2.1 | CEMENTO Y PRODUCTOS DE CONCRETO | 2,960.78 | 0.00 |
| 5.1.2.4.3 | CAL, YESO Y PRODUCTOS DE YESO | 0.00 | 0.00 |
| 5.1.2.4.3.1 | CAL, YESO Y PRODUCTOS DE YESO | 0.00 | 0.00 |
| 5.1.2.4.4 | MADERA Y PRODUCTOS DE MADERA | 0.00 | 0.00 |
| 5.1.2.4.4.1 | MADERA Y PRODUCTOS DE MADERA | 0.00 | 0.00 |
| 5.1.2.4.5 | VIDRIO Y PRODUCTOS DE VIDRIO | 0.00 | 0.00 |
| 5.1.2.4.5.1 | VIDRIO Y PRODUCTOS DE VIDRIO | 0.00 | 0.00 |
| 5.1.2.4.6 | MATERIAL ELÉCTRICO Y ELECTRÓNICO | 53,938.15 | 0.02 |
| 5.1.2.4.6.1 | MATERIAL ELÉCTRICO Y ELECTRÓNICO | 53,938.15 | 0.02 |
| 5.1.2.4.7 | ARTÍCULOS METÁLICOS PARA LA CONSTRUCCIÓN | 145.00 | 0.00 |
| 5.1.2.4.7.1 | ARTÍCULOS METÁLICOS PARA LA CONSTRUCCIÓN | 145.00 | 0.00 |

CARRETERAS DE CUOTA PUEBLA

NOTAS AL ESTADO DE ACTIVIDADES
Al 30 de Junio de 2022
(Cifras en pesos)

| | | | |
|-------------|--|------------|------|
| 5.1.2.4.8 | MATERIALES COMPLEMENTARIOS | 964.95 | 0.00 |
| 5.1.2.4.8.1 | MATERIALES COMPLEMENTARIOS | 964.95 | 0.00 |
| 5.1.2.4.9 | OTROS MATERIALES Y ARTÍCULOS DE CONSTRUCCIÓN Y REPARACIÓN | 57,488.08 | 0.02 |
| 5.1.2.4.9.1 | OTROS MATERIALES Y ARTÍCULOS DE CONSTRUCCIÓN Y REPARACIÓN | 57,488.08 | 0.02 |
| 5.1.2.5 | PRODUCTOS QUÍMICOS, FARMACÉUTICOS Y DE LABORATORIO | 322,124.24 | 0.09 |
| 5.1.2.5.1 | PRODUCTOS QUÍMICOS BÁSICOS | 0.00 | 0.00 |
| 5.1.2.5.1.1 | PRODUCTOS QUÍMICOS BÁSICOS | 0.00 | 0.00 |
| 5.1.2.5.2 | FERTILIZANTES, PESTICIDAS Y OTROS AGROQUÍMICOS | 0.00 | 0.00 |
| 5.1.2.5.2.1 | FERTILIZANTES, PESTICIDAS Y OTROS AGROQUÍMICOS | 0.00 | 0.00 |
| 5.1.2.5.3 | MEDICINAS Y PRODUCTOS FARMACÉUTICOS | 239,572.83 | 0.07 |
| 5.1.2.5.3.1 | MEDICINAS Y PRODUCTOS FARMACÉUTICOS | 239,572.83 | 0.07 |
| 5.1.2.5.4 | MATERIALES, ACCESORIOS Y SUMINISTROS MÉDICOS | 71,480.20 | 0.02 |
| 5.1.2.5.4.1 | MATERIALES, ACCESORIOS Y SUMINISTROS MÉDICOS | 0.00 | 0.00 |
| 5.1.2.5.4.2 | MATERIALES, ACCESORIOS Y SUMINISTROS MÉDICOS PARA EL SECTOR PÚBLICO | 71,480.20 | 0.02 |
| 5.1.2.5.5 | MATERIALES, ACCESORIOS Y SUMINISTROS DE LABORATORIO | 0.00 | 0.00 |
| 5.1.2.5.5.1 | MATERIALES, ACCESORIOS Y SUMINISTROS DE LABORATORIO | 0.00 | 0.00 |
| 5.1.2.5.6 | FIBRAS SINTÉTICAS, HULES, PLÁSTICOS Y DERIVADOS | 11,071.21 | 0.00 |
| 5.1.2.5.6.1 | FIBRAS SINTÉTICAS, HULES, PLÁSTICOS Y DERIVADOS | 11,071.21 | 0.00 |
| 5.1.2.5.9 | OTROS PRODUCTOS QUÍMICOS | 0.00 | 0.00 |
| 5.1.2.5.9.1 | OTROS PRODUCTOS QUÍMICOS | 0.00 | 0.00 |
| 5.1.2.6 | COMBUSTIBLES, LUBRICANTES Y ADITIVOS | 197,182.02 | 0.06 |
| 5.1.2.6.1 | COMBUSTIBLES, LUBRICANTES Y ADITIVOS | 197,182.02 | 0.06 |
| 5.1.2.6.1.1 | COMBUSTIBLES, LUBRICANTES Y ADITIVOS PARA VEHÍCULOS DESTINADOS A SERV. PUB. Y LA OPER. DE PROG. PUB. | 0.00 | 0.00 |
| 5.1.2.6.1.2 | COMBUSTIBLES, LUBRICANTES Y ADITIVOS PARA VEHÍCULOS DESTINADOS A SERVICIOS ADMINISTRATIVOS | 197,182.02 | 0.06 |
| 5.1.2.6.1.3 | COMBUSTIBLES, LUBRICANTES Y ADITIVOS PARA VEHÍCULOS ASIGNADOS A LAS Y LOS SERVIDORES PÚBLICOS | 0.00 | 0.00 |
| 5.1.2.6.1.4 | COMBUSTIBLES, LUBRICANTES Y ADITIVOS PARA MAQUINARIA Y EQUIPO DE PRODUCCIÓN | 0.00 | 0.00 |
| 5.1.2.6.2 | CARBÓN Y SUS DERIVADOS | 0.00 | 0.00 |
| 5.1.2.6.2.1 | CARBÓN Y SUS DERIVADOS | 0.00 | 0.00 |
| 5.1.2.7 | VESTUARIO, BLANCOS, PRENDAS DE PROTECCIÓN Y ARTÍCULOS DEPORTIVOS | 82,184.28 | 0.02 |
| 5.1.2.7.1 | VESTUARIO Y UNIFORMES | 41,713.60 | 0.01 |
| 5.1.2.7.1.1 | VESTUARIO Y UNIFORMES | 41,713.60 | 0.01 |
| 5.1.2.7.2 | PRENDAS DE SEGURIDAD Y PROTECCIÓN PERSONAL | 36,764.58 | 0.01 |
| 5.1.2.7.2.1 | PRENDAS DE SEGURIDAD Y PROTECCIÓN PERSONAL | 36,764.58 | 0.01 |
| 5.1.2.7.3 | ARTÍCULOS DEPORTIVOS | 0.00 | 0.00 |
| 5.1.2.7.3.1 | ARTÍCULOS DEPORTIVOS | 0.00 | 0.00 |
| 5.1.2.7.4 | PRODUCTOS TEXTILES | 3,706.10 | 0.00 |

CARRETERAS DE CUOTA PUEBLA

NOTAS AL ESTADO DE ACTIVIDADES
Al 30 de Junio de 2022
(Cifras en pesos)

| | | | |
|-------------|--|----------------|-------|
| 5.1.2.7.4.1 | PRODUCTOS TEXTILES | 3,706.10 | 0.00 |
| 5.1.2.7.5 | BLANCOS Y OTROS PRODUCTOS TEXTILES, EXCEPTO PRENDAS DE VESTIR | 0.00 | 0.00 |
| 5.1.2.7.5.1 | BLANCOS Y OTROS PRODUCTOS TEXTILES, EXCEPTO PRENDAS DE VESTIR | 0.00 | 0.00 |
| 5.1.2.8 | MATERIALES Y SUMINISTROS PARA SEGURIDAD | 0.00 | 0.00 |
| 5.1.2.8.1 | SUSTANCIAS Y MATERIALES EXPLOSIVOS | 0.00 | 0.00 |
| 5.1.2.8.1.1 | SUSTANCIAS Y MATERIALES EXPLOSIVOS | 0.00 | 0.00 |
| 5.1.2.8.2 | MATERIALES DE SEGURIDAD PÚBLICA | 0.00 | 0.00 |
| 2.8.2.1 | MATERIALES DE SEGURIDAD PÚBLICA | 0.00 | 0.00 |
| 2.8.3 | PRENDAS DE PROTECCIÓN PARA SEGURIDAD PÚBLICA | 0.00 | 0.00 |
| 5.1.2.8.3.1 | PRENDAS DE PROTECCIÓN PARA SEGURIDAD PÚBLICA | 0.00 | 0.00 |
| 5.1.2.9 | HERRAMIENTAS, REFACCIONES Y ACCESORIOS MENORES | 5,745.01 | 0.00 |
| 5.1.2.9.1 | HERRAMIENTAS MENORES | 603.76 | 0.00 |
| 5.1.2.9.1.1 | HERRAMIENTAS MENORES | 603.76 | 0.00 |
| 5.1.2.9.2 | REFACCIONES Y ACCESORIOS MENORES DE EDIFICIOS | 0.00 | 0.00 |
| 5.1.2.9.2.1 | REFACCIONES Y ACCESORIOS MENORES DE EDIFICIOS | 0.00 | 0.00 |
| 5.1.2.9.3 | REFACCIONES Y ACCESORIOS MENORES DE MOBI LIARIO Y EQUIPO DE ADMINISTRACIÓN, EDUCACIONAL Y RECREATIVO | 0.00 | 0.00 |
| 5.1.2.9.3.1 | REFACCIONES Y ACCESORIOS MENORES DE MOBI LIARIO Y EQUIPO DE ADMINISTRACIÓN, EDUCACIONAL Y RECREATIVO | 0.00 | 0.00 |
| 5.1.2.9.4 | REFACCIONES Y ACCESORIOS MENORES DE EQUIPO DE CÓMPUTO Y TECNOLOGÍAS DE LA INFORMACIÓN | 4,499.55 | 0.00 |
| 5.1.2.9.4.1 | REFACCIONES Y ACCESORIOS MENORES DE EQUIPO DE CÓMPUTO Y TECNOLOGÍAS DE LA INFORMACIÓN | 4,499.55 | 0.00 |
| 5.1.2.9.5 | REFACCIONES Y ACCESORIOS MENORES DE EQUIPO E INSTRUMENTAL MÉDICO Y DE LABORATORIO | 0.00 | 0.00 |
| 5.1.2.9.5.1 | REFACCIONES Y ACCESORIOS MENORES DE EQUIPO E INSTRUMENTAL MÉDICO Y DE LABORATORIO | 0.00 | 0.00 |
| 5.1.2.9.6 | REFACCIONES Y ACCESORIOS MENORES DE EQUIPO DE TRANSPORTE | 398.00 | 0.00 |
| 5.1.2.9.6.1 | REFACCIONES Y ACCESORIOS MENORES DE EQUIPO DE TRANSPORTE | 398.00 | 0.00 |
| 5.1.2.9.7 | REFACCIONES Y ACCESORIOS MENORES DE EQUIPO DE DEFENSA Y SEGURIDAD | 0.00 | 0.00 |
| 5.1.2.9.7.1 | REFACCIONES Y ACCESORIOS MENORES DE EQUIPO DE DEFENSA Y SEGURIDAD | 0.00 | 0.00 |
| 5.1.2.9.8 | REFACCIONES Y ACCESORIOS MENORES DE MAQUINARIA Y OTROS EQUIPOS | 97.00 | 0.00 |
| 5.1.2.9.8.1 | REFACCIONES Y ACCESORIOS MENORES DE MAQUINARIA Y OTROS EQUIPOS | 97.00 | 0.00 |
| 5.1.2.9.9 | REFACCIONES Y ACCESORIOS MENORES OTROS BIENES MUEBLES | 146.70 | 0.00 |
| 5.1.2.9.9.1 | REFACCIONES Y ACCESORIOS MENORES OTROS BIENES MUEBLES | 146.70 | 0.00 |
| 5.1.3 | SERVICIOS GENERALES | 330,901,626.48 | 93.77 |
| 5.1.3.1 | SERVICIOS BÁSICOS | 1,882,779.90 | 0.53 |

CARRETERAS DE CUOTA PUEBLA

NOTAS AL ESTADO DE ACTIVIDADES

Al 30 de Junio de 2022

(Cifras en pesos)

| | | | |
|-------------|--|--------------|------|
| 5.1.3.1.1 | ENERGÍA ELÉCTRICA | 1,228,772.22 | 0.35 |
| 5.1.3.1.1.1 | SERVICIO DE ENERGÍA ELÉCTRICA | 1,228,772.22 | 0.35 |
| 5.1.3.1.1.2 | SERVICIO DE ALUMBRADO PÚBLICO | 0.00 | 0.00 |
| 5.1.3.1.2 | GAS | 0.00 | 0.00 |
| 5.1.3.1.2.1 | GAS | 0.00 | 0.00 |
| 5.1.3.1.3 | AGUA | 17,747.00 | 0.01 |
| 5.1.3.1.3.1 | SERVICIO DE AGUA | 17,747.00 | 0.01 |
| 5.1.3.1.3.2 | SERVICIO DE AGUA PARA RIEGO | 0.00 | 0.00 |
| 5.1.3.1.3.3 | SERVICIO DE AGUA EN SITUACIONES DE EMERGENCIA | 0.00 | 0.00 |
| 5.1.3.1.4 | TELEFONÍA TRADICIONAL | 45,503.82 | 0.01 |
| 5.1.3.1.4.1 | TELEFONÍA TRADICIONAL | 45,503.82 | 0.01 |
| 5.1.3.1.5 | TELEFONÍA CELULAR | 0.00 | 0.00 |
| 5.1.3.1.5.1 | TELEFONÍA CELULAR | 0.00 | 0.00 |
| 5.1.3.1.6 | SERVICIOS DE TELECOMUNICACIONES Y SATÉLITES | 358,056.90 | 0.10 |
| 5.1.3.1.6.1 | SERVICIOS DE RADIOLOCALIZACIÓN | 0.00 | 0.00 |
| 5.1.3.1.6.2 | SERVICIOS DE TELECOMUNICACIONES | 358,056.90 | 0.10 |
| 5.1.3.1.7 | SERVICIOS DE ACCESO DE INTERNET, REDES Y PROCESAMIENTO DE INFORMACIÓN | 232,019.80 | 0.07 |
| 5.1.3.1.7.1 | SERVICIOS DE ACCESO DE INTERNET | 13,029.55 | 0.00 |
| 5.1.3.1.7.2 | SERVICIOS DE REDES Y PROCESAMIENTO DE INFORMACIÓN | 218,990.25 | 0.06 |
| 5.1.3.1.8 | SERVICIOS POSTALES Y TELEGRÁFICOS | 680.16 | 0.00 |
| 5.1.3.1.8.1 | SERVICIO POSTAL | 680.16 | 0.00 |
| 5.1.3.1.8.2 | SERVICIO TELEGRÁFICO | 0.00 | 0.00 |
| 5.1.3.1.9 | SERVICIOS INTEGRALES Y OTROS SERVICIOS | 0.00 | 0.00 |
| 5.1.3.1.9.1 | SERVICIOS INTEGRALES DE TELECOMUNICACIÓN | 0.00 | 0.00 |
| 5.1.3.1.9.2 | SERVICIOS INTEGRALES DE INFRAESTRUCTURA DE CÓMPUTO | 0.00 | 0.00 |
| 5.1.3.1.9.3 | OTROS SERVICIOS INTEGRALES | 0.00 | 0.00 |
| 5.1.3.2 | SERVICIOS DE ARRENDAMIENTO | 397,062.48 | 0.11 |
| 5.1.3.2.1 | ARRENDAMIENTO DE TERRENOS | 0.00 | 0.00 |
| 5.1.3.2.1.1 | ARRENDAMIENTO DE TERRENOS | 0.00 | 0.00 |
| 5.1.3.2.2 | ARRENDAMIENTO DE EDIFICIOS | 250,000.00 | 0.07 |
| 5.1.3.2.2.1 | ARRENDAMIENTO DE EDIFICIOS | 250,000.00 | 0.07 |
| 5.1.3.2.3 | ARRENDAMIENTO DE MOBILIARIO Y EQUIPO DE ADMINISTRACIÓN, EDUCACIONAL Y RECREATIVO | 0.00 | 0.00 |
| 5.1.3.2.3.1 | ARRENDAMIENTO DE MOBILIARIO | 0.00 | 0.00 |
| 5.1.3.2.3.2 | ARRENDAMIENTO DE EQUIPO Y BIENES INFORMÁTICOS | 0.00 | 0.00 |
| 5.1.3.2.3.3 | ARRENDAMIENTO DE EQUIPO DE TELECOMUNICACIONES | 0.00 | 0.00 |
| 5.1.3.2.4 | ARRENDAMIENTO DE EQUIPO E INSTRUMENTAL MÉDICO Y DE LABORATORIO | 0.00 | 0.00 |
| 5.1.3.2.4.1 | ARRENDAMIENTO DE EQUIPO E INSTRUMENTAL MÉDICO Y DE LABORATORIO | 0.00 | 0.00 |
| 5.1.3.2.5 | ARRENDAMIENTO DE EQUIPO DE TRANSPORTE | 14,384.00 | 0.00 |
| 5.1.3.2.5.1 | ARRENDAMIENTO TERRESTRES, AÉREOS, MARÍTIMOS, LACUSTRES Y FLUVIALES PARA SERV. PUB. Y LA OPER. DE PROG. | 14,384.00 | 0.00 |
| 5.1.3.2.5.2 | ARRENDAMIENTO DE VEHÍCULOS TERRESTRES, AÉREOS, MARÍTIMOS, LACUSTRES Y FLUVIALES PARA SERV. ADMIN. | 0.00 | 0.00 |
| 5.1.3.2.5.3 | ARRENDAMIENTO TERRESTRES, AÉREOS, MARÍTIMOS, LACUSTRES Y FLUVIALES | 0.00 | 0.00 |
| 5.1.3.2.5.4 | DESASTRES NATURALES Y EVENTUALIDADES | 0.00 | 0.00 |
| 5.1.3.2.5.4 | ARRENDAMIENTO TERRESTRES, AÉREOS, | 0.00 | 0.00 |

CARRETERAS DE CUOTA PUEBLA

NOTAS AL ESTADO DE ACTIVIDADES

Al 30 de Junio de 2022

(Cifras en pesos)

| | | | |
|---------------|---|---------------|------|
| | MARÍTIMOS, LACUSTRES Y FLUVIALES PARA LAS Y LOS SERVIDORES PÚBLICOS | | |
| 5.1.3.2.6 | ARRENDAMIENTO DE MAQUINARIA, OTROS EQUIPOS Y HERRAMIENTAS | 3,480.00 | 0.00 |
| 5.1.3.2.6.1 | ARRENDAMIENTO DE MAQUINARIA, OTROS EQUIPOS Y HERRAMIENTAS | 3,480.00 | 0.00 |
| 5.1.3.2.7 | ARRENDAMIENTO DE ACTIVOS INTANGIBLES | 66,120.00 | 0.02 |
| 5.1.3.2.7.1 | ARRENDAMIENTO DE ACTIVOS INTANGIBLES | 66,120.00 | 0.02 |
| 5.1.3.2.8 | ARRENDAMIENTO FINANCIERO | 0.00 | 0.00 |
| 5.1.3.2.8.1 | ARRENDAMIENTO FINANCIERO | 0.00 | 0.00 |
| 5.1.3.2.9 | OTROS ARRENDAMIENTOS | 63,078.48 | 0.02 |
| 5.1.3.2.9.1 | OTROS ARRENDAMIENTOS | 63,078.48 | 0.02 |
| 5.1.3.3 | SERVICIOS PROFESIONALES, CIENTÍFICOS Y TÉCNICOS Y OTROS SERVICIOS | 21,219,782.45 | 6.01 |
| 5.1.3.3.1 | SERVICIOS LEGALES, DE CONTABILIDAD, AUDITORÍA Y RELACIONADOS | 0.00 | 0.00 |
| 5.1.3.3.1.1 | SERVICIOS RELACIONADOS CON PROCEDIMIENTOS JURISDICCIONALES | 0.00 | 0.00 |
| 5.1.3.3.1.2 | OTROS SERVICIOS PARA LA OPERACIÓN DE PROGRAMAS | 0.00 | 0.00 |
| 5.1.3.3.2 | SERVICIOS DE DISEÑO, ARQUITECTURA, INGENIERÍA Y ACTIVIDADES RELACIONADAS | 0.00 | 0.00 |
| 5.1.3.3.2.1 | SERVICIOS DE DISEÑO, ARQUITECTURA, INGENIERÍA Y ACTIVIDADES RELACIONADAS | 0.00 | 0.00 |
| 5.1.3.3.3 | SERVICIOS DE CONSULTORÍA ADMINISTRATIVA, PROCESOS, TÉCNICA Y EN TECNOLOGÍAS DE LA INFORMACIÓN | 5,684.00 | 0.00 |
| 5.1.3.3.3.1 | SERVICIOS DE INFORMÁTICA | 5,684.00 | 0.00 |
| 5.1.3.3.3.1.1 | SERVICIOS DE DESARROLLO DE APLICACIONES INFORMÁTICAS | 0.00 | 0.00 |
| 5.1.3.3.3.1.2 | SERVICIOS ESTADÍSTICOS Y GEOGRÁFICOS | 0.00 | 0.00 |
| 5.1.3.3.3.1.3 | SERVICIOS RELACIONADOS CON CERTIFICACIÓN DE PROCESOS | 0.00 | 0.00 |
| 5.1.3.3.3.1.4 | SERVICIOS DE MANTENIMIENTO DE APLICACIONES INFORMÁTICAS | 5,684.00 | 0.00 |
| 5.1.3.3.4 | SERVICIOS DE CAPACITACIÓN | 75,456.00 | 0.02 |
| 5.1.3.3.4.1 | CAPACITACIÓN INSTITUCIONAL | 0.00 | 0.00 |
| 5.1.3.3.4.2 | CAPACITACIÓN ESPECIALIZADA | 75,456.00 | 0.02 |
| 5.1.3.3.5 | SERVICIOS DE INVESTIGACIÓN CIENTÍFICA Y DESARROLLO | 0.00 | 0.00 |
| 5.1.3.3.5.1 | SERVICIOS DE INVESTIGACIÓN CIENTÍFICA Y DESARROLLO | 0.00 | 0.00 |
| 5.1.3.3.6 | SERVICIOS DE APOYO ADMINISTRATIVO, FOTOCOPIADO E IMPRESIÓN | 193,268.00 | 0.05 |
| 5.1.3.3.6.1 | SERVICIOS RELACIONADOS CON TRADUCCIONES | 0.00 | 0.00 |
| 5.1.3.3.6.2 | SERVICIOS DE APOYO ADMINISTRATIVO | 165,686.55 | 0.05 |
| 5.1.3.3.6.3 | SERVICIO DE IMPRESIÓN DE DOCUMENTOS Y PAPELERÍA OFICIAL | 1,322.40 | 0.00 |
| 5.1.3.3.6.4 | SERVICIOS DE IMPRESIÓN DE MATERIAL INFORMATIVO DERIVADO DE LA OPERACIÓN Y ADMINISTRACIÓN | 26,259.05 | 0.01 |
| 5.1.3.3.6.5 | INFORMACIÓN EN MEDIOS MASIVOS DERIVADA DE LA OPERACIÓN Y ADMON. DE LAS DEPENDENCIAS Y ENTIDADES | 0.00 | 0.00 |
| 5.1.3.3.6.6 | SERVICIOS DE DIGITALIZACIÓN | 0.00 | 0.00 |
| 5.1.3.3.7 | SERVICIOS DE PROTECCIÓN Y SEGURIDAD | 0.00 | 0.00 |
| 5.1.3.3.7.1 | SERVICIOS DE PROTECCIÓN Y SEGURIDAD | 0.00 | 0.00 |
| 5.1.3.3.8 | SERVICIOS DE VIGILANCIA | 20,945,374.45 | 5.94 |

CARRETERAS DE CUOTA PUEBLA

NOTAS AL ESTADO DE ACTIVIDADES
Al 30 de Junio de 2022
(Cifras en pesos)

| | | | |
|-------------|--|---------------|------|
| 5.1.3.3.8.1 | SERVICIOS DE VIGILANCIA | 20,945,374.45 | 5.94 |
| 5.1.3.3.9 | SERVICIOS PROFESIONALES, CIENTÍFICOS Y TÉCNICOS INTEGRALES | 0.00 | 0.00 |
| 5.1.3.3.9.1 | SERVICIOS PROFESIONALES, CIENTÍFICOS Y TÉCNICOS INTEGRALES | 0.00 | 0.00 |
| 5.1.3.4 | SERVICIOS FINANCIEROS, BANCARIOS Y COMERCIALES | 143,757.18 | 0.04 |
| 5.1.3.4.1 | SERVICIOS FINANCIEROS Y BANCARIOS | 18,760.68 | 0.01 |
| 5.1.3.4.1.1 | SERVICIOS FINANCIEROS Y BANCARIOS | 18,760.68 | 0.01 |
| 5.1.3.4.2 | SERVICIOS DE COBRANZA, INVESTIGACIÓN CREDITICIA Y SIMILAR | 0.00 | 0.00 |
| 5.1.3.4.2.1 | SERVICIOS DE COBRANZA, INVESTIGACIÓN CREDITICIA Y SIMILAR | 0.00 | 0.00 |
| 5.1.3.4.3 | SERVICIOS DE RECAUDACIÓN, TRASLADO Y CUSTODIA DE VALORES | 0.00 | 0.00 |
| 5.1.3.4.3.1 | SERVICIOS DE RECAUDACIÓN, TRASLADO Y CUSTODIA DE VALORES | 0.00 | 0.00 |
| 5.1.3.4.4 | SEGUROS DE RESPONSABILIDAD PATRIMONIAL Y FIANZAS | 0.00 | 0.00 |
| 5.1.3.4.4.1 | SEGUROS DE RESPONSABILIDAD PATRIMONIAL Y FIANZAS | 0.00 | 0.00 |
| 5.1.3.4.5 | SEGUROS DE BIENES PATRIMONIALES | 121,600.82 | 0.03 |
| 5.1.3.4.5.1 | SEGUROS DE BIENES PATRIMONIALES | 121,600.82 | 0.03 |
| 5.1.3.4.5.2 | SEGUROS CONTRA DESASTRES NATURALES | 0.00 | 0.00 |
| 5.1.3.4.6 | ALMACENAJE, ENVASE Y EMBALAJE | 0.00 | 0.00 |
| 5.1.3.4.6.1 | ALMACENAJE, ENVASE Y EMBALAJE | 0.00 | 0.00 |
| 5.1.3.4.7 | FLETES Y MANIOBRAS | 0.00 | 0.00 |
| 5.1.3.4.7.1 | FLETES Y MANIOBRAS | 0.00 | 0.00 |
| 5.1.3.4.8 | COMISIONES POR VENTAS | 0.00 | 0.00 |
| 5.1.3.4.8.1 | COMISIONES POR VENTAS | 0.00 | 0.00 |
| 5.1.3.4.9 | SERVICIOS FINANCIEROS, BANCARIOS Y COMERCIALES INTEGRALES | 3,395.68 | 0.00 |
| 5.1.3.4.9.1 | SERVICIOS FINANCIEROS, BANCARIOS Y COMERCIALES INTEGRALES | 3,395.68 | 0.00 |
| 5.1.3.5 | SERVICIOS DE INSTALACIÓN, REPARACIÓN, MANTENIMIENTO Y CONSERVACIÓN | 3,682,740.30 | 1.04 |
| 5.1.3.5.1 | CONSERVACIÓN Y MANTENIMIENTO MENOR DE INMUEBLES | 291,675.23 | 0.08 |
| 5.1.3.5.1.1 | MANTENIMIENTO Y CONSERVACIÓN MENOR DE INMUEBLES PARA LA PRESTACIÓN DE SERVICIOS ADMINISTRATIVOS | 160,861.84 | 0.05 |
| 5.1.3.5.1.2 | MANTENIMIENTO Y CONSERVACIÓN MENOR DE INMUEBLES PARA LA PRESTACIÓN DE SERVICIOS PÚBLICOS | 130,813.39 | 0.04 |
| 5.1.3.5.2 | INSTALACIÓN, REPARACIÓN Y MANTENIMIENTO DE MOBILIARIO Y EQUIPO DE ADMÓN., EDUCACIONAL Y RECREATIVO | 0.00 | 0.00 |
| 5.1.3.5.2.1 | INSTALACIÓN, REPARACIÓN Y MANTENIMIENTO DE MOBILIARIO Y EQUIPO DE ADMÓN., EDUCACIONAL Y RECREATIVO | 0.00 | 0.00 |
| 5.1.3.5.3 | INSTALACIÓN, REPARACIÓN Y MANTENIMIENTO DE EQUIPO DE CÓMPUTO Y TECNOLOGÍAS DE LA INFORMACIÓN | 284,572.36 | 0.08 |
| 5.1.3.5.3.1 | INSTALACIÓN, REPARACIÓN Y MANTENIMIENTO DE EQUIPO DE CÓMPUTO Y TECNOLOGÍAS DE LA INFORMACIÓN | 284,572.36 | 0.08 |
| 5.1.3.5.4 | INSTALACIÓN, REPARACIÓN Y MANTENIMIENTO DE EQUIPO E | 0.00 | 0.00 |

CARRETERAS DE CUOTA PUEBLA

NOTAS AL ESTADO DE ACTIVIDADES

Al 30 de Junio de 2022

(Cifras en pesos)

| | | | |
|-------------|--|--------------|------|
| 5.1.3.5.4.1 | INSTRUMENTAL MÉDICO Y DE LABORATORIO INSTALACIÓN, | 0.00 | 0.00 |
| | REPARACIÓN Y MANTENIMIENTO DE EQUIPO E INSTRUMENTAL MÉDICO Y DE LABORATORIO | | |
| 5.1.3.5.5 | REPARACIÓN Y MANTENIMIENTO DE EQUIPO DE TRANSPORTE | 3,074.00 | 0.00 |
| 5.1.3.5.5.1 | REPARACIÓN Y MANTENIMIENTO DE EQUIPO DE TRANSPORTE | 3,074.00 | 0.00 |
| 5.1.3.5.6 | REPARACIÓN Y MANTENIMIENTO DE EQUIPO DE DEFENSA Y SEGURIDAD | 0.00 | 0.00 |
| 5.1.3.5.6.1 | REPARACIÓN Y MANTENIMIENTO DE EQUIPO DE DEFENSA Y SEGURIDAD | 0.00 | 0.00 |
| 5.1.3.5.7 | INSTALACIÓN, REPARACIÓN Y MANTENIMIENTO DE MAQUINARIA, OTROS EQUIPOS Y HERRAMIENTA | 1,305.00 | 0.00 |
| 5.1.3.5.7.1 | INSTALACIÓN, REPARACIÓN Y MANTENIMIENTO DE MAQUINARIA Y OTROS EQUIPOS | 1,305.00 | 0.00 |
| 5.1.3.5.7.2 | INSTALACIÓN, REPARACIÓN Y MANTENIMIENTO DE MAQUINARIA Y EQUIPO DE TRABAJO ESPECÍFICO | 0.00 | 0.00 |
| 5.1.3.5.7.3 | INSTALACIÓN, REPARACIÓN Y MANTENIMIENTO DE PLANTAS E INSTALACIONES PRODUCTIVAS | 0.00 | 0.00 |
| 5.1.3.5.8 | SERVICIOS DE LIMPIEZA Y MANEJO DE DESECHOS | 3,073,229.71 | 0.87 |
| 5.1.3.5.8.1 | SERVICIOS DE LIMPIEZA Y MANEJO DE DESECHOS | 3,073,229.71 | 0.87 |
| 5.1.3.5.9 | SERVICIOS DE JARDINERÍA Y FUMIGACIÓN | 28,884.00 | 0.01 |
| 5.1.3.5.9.1 | SERVICIOS DE JARDINERÍA Y FUMIGACIÓN | 28,884.00 | 0.01 |
| 5.1.3.6 | SERVICIOS DE COMUNICACIÓN SOCIAL Y PUBLICIDAD | 0.00 | 0.00 |
| 5.1.3.6.1 | DIFUSIÓN POR RADIO, TELEVISIÓN Y OTROS MEDIOS DE MENSAJES S OBRE PROGRAM. Y ACTIVID. GUBERNAMENTALES | 0.00 | 0.00 |
| 5.1.3.6.1.1 | DIFUSIÓN POR RADIO, TELEVISIÓN Y OTROS MEDIOS DE MENSAJES S OBRE PROGRAM. Y ACTIVID. GUBERNAMENTALES | 0.00 | 0.00 |
| 5.1.3.6.2 | DIFUSIÓN POR RADIO, TELEVISIÓN Y OTROS MEDIOS DE MENSAJES C OMER. PARA PROMO. LA VNTA DE BIE. O SERV | 0.00 | 0.00 |
| 5.1.3.6.2.1 | DIFUSIÓN POR RADIO, TELEVISIÓN Y OTROS MEDIOS DE MENSAJES C OMER. PARA PROMO. LA VNTA DE BIE. O SERV | 0.00 | 0.00 |
| 5.1.3.6.3 | SERVICIOS DE CREATIVIDAD, PREPRODUCCIÓN Y PRODUCCIÓN DE PUBLICIDA D, EXCEPTO INTERNET | 0.00 | 0.00 |
| 5.1.3.6.3.1 | SERVICIOS DE CREATIVIDAD, PREPRODUCCIÓN Y PRODUCCIÓN DE PUBLICIDA D, EXCEPTO INTERNET | 0.00 | 0.00 |
| 5.1.3.6.4 | SERVICIOS DE REVELADO DE FOTOGRAFÍAS | 0.00 | 0.00 |
| 5.1.3.6.4.1 | SERVICIOS DE REVELADO DE FOTOGRAFÍAS | 0.00 | 0.00 |
| 5.1.3.6.5 | SERVICIOS DE LA INDUSTRIA FÍLMICA, DEL SONIDO Y DEL VIDEO | 0.00 | 0.00 |
| 5.1.3.6.5.1 | SERVICIOS DE LA INDUSTRIA FÍLMICA, DEL SONIDO Y DEL VIDEO | 0.00 | 0.00 |
| 5.1.3.6.6 | SERVICIO DE CREACIÓN Y DIFUSIÓN DE CONTENIDO EXCLUSIVAMENTE A TRAVÉS DE INTERNET | 0.00 | 0.00 |
| 5.1.3.6.6.1 | SERVICIO DE CREACIÓN Y DIFUSIÓN DE | 0.00 | 0.00 |

CARRETERAS DE CUOTA PUEBLA

NOTAS AL ESTADO DE ACTIVIDADES
Al 30 de Junio de 2022
(Cifras en pesos)

| CONTENIDO EXCLUSIVAMENTE A TRAVÉS DE INTERNET | | | |
|---|--|----------------|-------|
| 5.1.3.6.9 | OTROS SERVICIOS DE INFORMACIÓN | 0.00 | 0.00 |
| 5.1.3.6.9.1 | OTROS SERVICIOS DE INFORMACIÓN | 0.00 | 0.00 |
| 5.1.3.7 | SERVICIOS DE TRASLADO Y VIÁTICOS | 26,802.33 | 0.01 |
| 5.1.3.7.1 | PASAJES AÉREOS | 0.00 | 0.00 |
| 5.1.3.7.1.1 | PASAJES AÉREOS NACIONALES | 0.00 | 0.00 |
| 5.1.3.7.1.2 | PASAJES AÉREOS INTERNACIONALES | 0.00 | 0.00 |
| 5.1.3.7.2 | PASAJES TERRESTRES | 652.00 | 0.00 |
| 5.1.3.7.2.1 | PASAJES TERRESTRES NACIONALES | 652.00 | 0.00 |
| 5.1.3.7.2.2 | PASAJES TERRESTRES INTERNACIONALES | 0.00 | 0.00 |
| 5.1.3.7.3 | PASAJES MARÍTIMOS, LACUSTRES Y FLUVIALES | 0.00 | 0.00 |
| 5.1.3.7.3.1 | PASAJES MARÍTIMOS, LACUSTRES Y FLUVIALES | 0.00 | 0.00 |
| 5.1.3.7.4 | AUTOTRANSPORTE | 0.00 | 0.00 |
| 5.1.3.7.4.1 | AUTOTRANSPORTE | 0.00 | 0.00 |
| 5.1.3.7.5 | VIÁTICOS EN EL PAÍS | 26,150.33 | 0.01 |
| 5.1.3.7.5.1 | VIÁTICOS EN EL PAÍS | 26,150.33 | 0.01 |
| 5.1.3.7.6 | VIÁTICOS EN EL EXTRANJERO | 0.00 | 0.00 |
| 5.1.3.7.6.1 | VIÁTICOS EN EL EXTRANJERO | 0.00 | 0.00 |
| 5.1.3.7.7 | GASTOS DE INSTALACIÓN Y TRASLADO DE MENAJE | 0.00 | 0.00 |
| 5.1.3.7.7.1 | GASTOS DE INSTALACIÓN Y TRASLADO DE MENAJE | 0.00 | 0.00 |
| 5.1.3.7.8 | SERVICIOS INTEGRALES DE TRASLADO Y VIÁTICOS | 0.00 | 0.00 |
| 5.1.3.7.8.1 | SERVICIOS INTEGRALES DE TRASLADO Y VIÁTICOS NACIONALES EN EL DESEMPEÑO DE COMISIONES Y FUNCIONES | 0.00 | 0.00 |
| 5.1.3.7.8.2 | SERVICIOS INTEGRALES DE TRASLADO Y VIÁTICOS EN EL EXTRANJERO EN EL DESEMPEÑO DE COMISIONES Y FUNCION | 0.00 | 0.00 |
| 5.1.3.7.9 | OTROS SERVICIOS DE TRASLADO Y HOSPEDAJE | 0.00 | 0.00 |
| 5.1.3.7.9.1 | OTROS SERVICIOS DE TRASLADO Y HOSPEDAJE | 0.00 | 0.00 |
| 5.1.3.7.9.2 | GASTOS PARA OPERATIVOS Y TRABAJOS DE CAMPO EN ÁREAS RURALES | 0.00 | 0.00 |
| 5.1.3.8 | SERVICIOS OFICIALES | 39,115.20 | 0.01 |
| 5.1.3.8.1 | GASTOS DE CEREMONIAL | 0.00 | 0.00 |
| 5.1.3.8.1.1 | GASTOS DE CEREMONIAL | 0.00 | 0.00 |
| 5.1.3.8.2 | GASTOS DE ORDEN SOCIAL Y CULTURAL | 5,800.00 | 0.00 |
| 5.1.3.8.2.1 | GASTOS DE ORDEN SOCIAL | 5,800.00 | 0.00 |
| 5.1.3.8.2.2 | GASTOS DE ORDEN CULTURAL | 0.00 | 0.00 |
| 5.1.3.8.3 | CONGRESOS Y CONVENCIONES | 33,315.20 | 0.01 |
| 5.1.3.8.3.1 | CONGRESOS Y CONVENCIONES | 33,315.20 | 0.01 |
| 5.1.3.8.4 | EXPOSICIONES | 0.00 | 0.00 |
| 5.1.3.8.4.1 | EXPOSICIONES | 0.00 | 0.00 |
| 5.1.3.8.5 | GASTOS DE REPRESENTACIÓN | 0.00 | 0.00 |
| 5.1.3.8.5.1 | GASTOS DE REPRESENTACIÓN | 0.00 | 0.00 |
| 5.1.3.9 | OTROS SERVICIOS GENERALES | 303,509,586.64 | 86.01 |
| 5.1.3.9.1 | SERVICIOS FUNERARIOS Y DE CEMENTERIOS | 0.00 | 0.00 |
| 5.1.3.9.1.1 | SERVICIOS FUNERARIOS Y DE CEMENTERIOS | 0.00 | 0.00 |
| 5.1.3.9.2 | IMPUESTOS Y DERECHOS | 110,976.64 | 0.03 |
| 5.1.3.9.2.1 | OTROS IMPUESTOS Y DERECHOS | 110,976.64 | 0.03 |
| 5.1.3.9.2.2 | IMPUESTOS Y DERECHOS DE EXPORTACIÓN | 0.00 | 0.00 |
| 5.1.3.9.3 | IMPUESTOS Y DERECHOS DE IMPORTACIÓN | 0.00 | 0.00 |
| 5.1.3.9.3.1 | IMPUESTOS Y DERECHOS DE IMPORTACIÓN | 0.00 | 0.00 |
| 5.1.3.9.4 | SENTENCIAS Y RESOLUCIONES POR JUDICIALES AUTORIDAD COMPETENTE | 6,189.26 | 0.00 |
| 5.1.3.9.4.1 | LAUDOS LABORALES | 0.00 | 0.00 |

CARRETERAS DE CUOTA PUEBLA

NOTAS AL ESTADO DE ACTIVIDADES

Al 30 de Junio de 2022

(Cifras en pesos)

| | | | |
|-------------|---|----------------|-------|
| 5.1.3.9.4.2 | INDEMNIZACIONES POR EXPROPIACIONES | 0.00 | 0.00 |
| 5.1.3.9.4.3 | OTRAS EROGACIONES POR RESOLUCIONES DE AUTORIDAD COMPETENTE | 6,189.26 | 0.00 |
| 5.1.3.9.5 | PENAS, MULTAS, ACCESORIOS Y ACTUALIZACIONES | 513,978.00 | 0.15 |
| 5.1.3.9.5.1 | PENAS, MULTAS, ACCESORIOS Y ACTUALIZACIONES | 513,978.00 | 0.15 |
| 5.1.3.9.6 | OTROS GASTOS POR RESPONSABILIDADES | 0.00 | 0.00 |
| 5.1.3.9.6.1 | PÉRDIDAS DEL ERARIO ESTATAL | 0.00 | 0.00 |
| 5.1.3.9.6.2 | OTROS GASTOS POR RESPONSABILIDADES | 0.00 | 0.00 |
| 5.1.3.9.8 | IMPUESTO SOBRE NÓMINAS Y OTROS QUE SE DERIVEN DE UNA RELACIÓN LABORAL | 490,562.00 | 0.14 |
| 5.1.3.9.8.1 | IMPUESTO SOBRE NÓMINAS Y OTROS QUE SE DERIVEN DE UNA RELACIÓN LABORAL | 490,562.00 | 0.14 |
| 5.1.3.9.9 | OTROS SERVICIOS GENERALES | 302,387,880.74 | 85.69 |
| 5.1.3.9.9.1 | GASTOS POR ACTIVIDADES DE COORDINACIÓN CON EL GOBERNADOR ELECTO | 0.00 | 0.00 |
| 5.1.3.9.9.2 | SUBCONTRATACIÓN DE SERVICIOS CON TERCEROS | 39,912,523.16 | 11.31 |
| 5.1.3.9.9.3 | OTROS SERVICIOS GENERALES | 262,475,357.58 | 74.38 |
| 5.2 | TRANSFERENCIAS, ASIGNACIONES, SUBSIDIOS Y OTRAS AYUDAS | 0.00 | 0.00 |
| 5.2.1 | TRANSFERENCIAS INTERNAS Y ASIGNACIONES AL SECTOR PÚBLICO | 0.00 | 0.00 |
| 5.2.1.1 | ASIGNACIONES AL SECTOR PÚBLICO | 0.00 | 0.00 |
| 5.2.1.1.1 | ASIGNACIONES PRESUPUESTARIAS AL PODER EJECUTIVO | 0.00 | 0.00 |
| 5.2.1.1.1.1 | ASIGNACIONES PRESUPUESTARIAS AL PODER EJECUTIVO | 0.00 | 0.00 |
| 5.2.1.1.2 | ASIGNACIONES PRESUPUESTARIAS AL PODER LEGISLATIVO | 0.00 | 0.00 |
| 5.2.1.1.2.1 | ASIGNACIONES PRESUPUESTARIAS AL PODER LEGISLATIVO PARA SERVICIOS PERSONALES | 0.00 | 0.00 |
| 5.2.1.1.2.2 | ASIGNACIONES PRESUPUESTARIAS AL PODER LEGISLATIVO PARA MATERIALES Y SUMINISTROS | 0.00 | 0.00 |
| 5.2.1.1.2.3 | ASIGNACIONES PRESUPUESTARIAS AL PODER LEGISLATIVO PARA SERVICIOS GENERALES | 0.00 | 0.00 |
| 5.2.1.1.2.4 | ASIGNACIONES PRES. AL PODER LEGISLATIVO PARA TRANSFERENCIAS, ASIGNACIONES, SUBSIDIOS Y OTRAS AYUDAS | 0.00 | 0.00 |
| 5.2.1.1.2.5 | ASIGNACIONES PRESUPUESTARIAS AL PODER LEGISLATIVO PARA BIENES MUEBLES, INMUEBLES E INTANGIBLES | 0.00 | 0.00 |
| 5.2.1.1.2.6 | ASIGNACIONES PRESUPUESTARIAS AL PODER LEGISLATIVO PARA INVERSIÓN PÚBLICA | 0.00 | 0.00 |
| 5.2.1.1.2.7 | ASIGNACIONES PRESUPUESTARIAS AL PODER LEGISLATIVO PARA INVERSIONES FINANCIERAS Y OTRAS PROVISIONES | 0.00 | 0.00 |
| 5.2.1.1.3 | ASIGNACIONES PRESUPUESTARIAS AL PODER JUDICIAL | 0.00 | 0.00 |
| 5.2.1.1.3.1 | ASIGNACIONES PRESUPUESTARIAS AL PODER JUDICIAL PARA SERVICIOS PERSONALES | 0.00 | 0.00 |
| 5.2.1.1.3.2 | ASIGNACIONES PRESUPUESTARIAS AL PODER JUDICIAL PARA MATERIALES Y SUMINISTROS | 0.00 | 0.00 |
| 5.2.1.1.3.3 | ASIGNACIONES PRESUPUESTARIAS AL PODER JUDICIAL PARA SERVICIOS GENERALES | 0.00 | 0.00 |
| 5.2.1.1.3.4 | ASIGNACIONES PRES. AL PODER JUDICIAL | 0.00 | 0.00 |

CARRETERAS DE CUOTA PUEBLA

NOTAS AL ESTADO DE ACTIVIDADES
Al 30 de Junio de 2022
(Cifras en pesos)

| | | | |
|-------------|---|------|------|
| | PARA TRANSFERENCIAS, ASIGNACIONES, SUBSIDIOS Y OTRAS AYUDAS | | |
| 5.2.1.1.3.5 | ASIGNACIONES PRESUPUESTARIAS AL PODER JUDICIAL PARA BIENES MUEBLES, INMUEBLES E INTANGIBLES | 0.00 | 0.00 |
| 5.2.1.1.3.6 | ASIGNACIONES PRESUPUESTARIAS AL PODER JUDICIAL PARA INVERSIÓN PÚBLICA | 0.00 | 0.00 |
| 5.2.1.1.3.7 | ASIGNACIONES PRES. AL PODER JUDICIAL PARA INVERSIONES FINANCIERAS Y OTRAS PROVISIONES | 0.00 | 0.00 |
| 5.2.1.1.4 | ASIGNACIONES PRESUPUESTARIAS A ÓRGANOS AUTÓNOMOS | 0.00 | 0.00 |
| 5.2.1.1.4.1 | ASIGNACIONES PRESUPUESTARIAS A ORGANISMOS CONSTITUCIONALMENTE AUTÓNOMOS PARA SERVICIOS PERSONALES | 0.00 | 0.00 |
| 5.2.1.1.4.2 | ASIGNACIONES PRES. A ORGANISMOS CONSTITUCIONALMENTE AUTÓNOMOS PARA MATERIALES Y SUMINISTROS | 0.00 | 0.00 |
| 5.2.1.1.4.3 | ASIGNACIONES PRESUPUESTARIAS A ORGANISMOS CONSTITUCIONALMENTE AUTÓNOMOS PARA SERVICIOS GENERALES | 0.00 | 0.00 |
| 5.2.1.1.4.4 | ASIG. PRES. A ORG CONST. AUTÓNOMOS PARA TRANSFERENCIAS, ASIGNACIONES, SUBSIDIOS Y OTRAS AYUDAS | 0.00 | 0.00 |
| 5.2.1.1.4.5 | ASIG. PRES. A ORG. CONSTITUCIONALMENTE AUTÓNOMOS PARA BIENES MUEBLES, INMUEBLES E INTANGIBLES | 0.00 | 0.00 |
| 5.2.1.1.4.6 | ASIGNACIONES PRESUPUESTARIAS A ORGANISMOS CONSTITUCIONALMENTE AUTÓNOMOS PARA INVERSIÓN PÚBLICA | 0.00 | 0.00 |
| 5.2.1.1.4.7 | ASIG. PRES. A ORG. CONST. AUTÓNOMOS PARA INVERSIONES FINANCIERAS Y OTRAS PROVISIONES | 0.00 | 0.00 |
| 5.2.1.2 | TRANSFERENCIAS INTERNAS AL SECTOR PÚBLICO | 0.00 | 0.00 |
| 5.2.1.2.5 | TRANSFERENCIAS OTORGADAS A ENTIDADES PARAESTATALES NO EMPRESARIALES Y NO FINANCIERAS | 0.00 | 0.00 |
| 5.2.1.2.5.1 | TRANS. INTERNAS A ENTIDADES PARAESTATALES NO EMPR. Y NO FINANCIERAS PARA SERVICIOS PERSONALES | 0.00 | 0.00 |
| 5.2.1.2.5.2 | TRANS. INTERNAS A ENTIDADES PARAESTATALES NO EMPR. Y NO FINANCIERAS PARA MATERIALES Y SUMINISTROS | 0.00 | 0.00 |
| 5.2.1.2.5.3 | TRANS. INTERNAS A ENTIDADES PARAESTATALES NO EMPR. Y NO FINANCIERAS PARA SERVICIOS GENERALES | 0.00 | 0.00 |
| 5.2.1.2.5.4 | TRANS. INT. A ENTIDADES PARAESTATALES NO EMPR. Y NO FINA. PARA TRANS., ASIG., SUB. Y OTRAS AYUDAS | 0.00 | 0.00 |
| 5.2.1.2.5.5 | TRANS. INTERNAS A ENTIDADES PARAESTATALES NO EMPR. Y NO FINAN. PARA MUEB., INMUEB. E INTANGIBLES | 0.00 | 0.00 |
| 5.2.1.2.5.6 | TRANS. INTERNAS A ENTIDADES PARAESTATALES NO EMPR. Y NO FINANCIERAS PARA INVERSIÓN PÚBLICA | 0.00 | 0.00 |
| 5.2.1.2.5.7 | TRANS. INTERNAS A ENTIDADES PARAESTATALES NO EMPR. Y NO FINA, PARA | 0.00 | 0.00 |

CARRETERAS DE CUOTA PUEBLA

NOTAS AL ESTADO DE ACTIVIDADES
Al 30 de Junio de 2022
(Cifras en pesos)

| | | | |
|-------------|--|------|------|
| 5.2.1.2.6 | INV. FINA. Y OTRAS PROVISIONES TRANSFERENCIAS INTERNAS OTORGADAS A ENTIDADES PARAESTATALES EMPRESARIALES Y NO FINANCIERAS | 0.00 | 0.00 |
| 5.2.1.2.6.1 | TRANSFERENCIAS INTERNAS OTORGADAS A ENTIDADES PARAESTATALES EMPRESARIALES Y NO FINANCIERAS | 0.00 | 0.00 |
| 5.2.1.2.7 | TRANSFERENCIAS INTERNAS OTORGADAS A FIDEICOMISOS PÚBLICOS EMPRESARIALES Y NO FINANCIERAS | 0.00 | 0.00 |
| 5.2.1.2.7.1 | TRANSFERENCIAS INTERNAS OTORGADAS A FIDEICOMISOS PÚBLICOS EMPRESARIALES Y NO FINANCIERAS | 0.00 | 0.00 |
| 5.2.1.2.8 | TRANSFERENCIAS INTERNAS OTORGADAS A INSTITUCIONES PARAESTATALES PÚBLICAS FINANCIERAS | 0.00 | 0.00 |
| 5.2.1.2.8.1 | TRANSFERENCIAS INTERNAS OTORGADAS A INSTITUCIONES PARAESTATALES PÚBLICAS FINANCIERAS | 0.00 | 0.00 |
| 5.2.1.2.9 | TRANSFERENCIAS INTERNAS OTORGADAS A FIDEICOMISOS PÚBLICOS FINANCIEROS | 0.00 | 0.00 |
| 5.2.1.2.9.1 | TRANSFERENCIAS INTERNAS OTORGADAS A FIDEICOMISOS PÚBLICOS FINANCIEROS | 0.00 | 0.00 |
| 5.2.2 | TRANSFERENCIAS AL RESTO DEL SECTOR PÚBLICO | 0.00 | 0.00 |
| 5.2.2.1 | TRANSFERENCIAS A ENTIDADES PARAESTATALES | 0.00 | 0.00 |
| 5.2.2.1.1 | TRANSFERENCIAS OTORGADAS A ENTIDADES PARAESTATALES NO EMPRESARIALES Y NO FINANCIERAS | 0.00 | 0.00 |
| 5.2.2.1.1.1 | TRANS. OTORGADAS A ENTIDADES PARAESTATALES NO EMPR. Y NO FINANCIERAS PARA SERVICIOS PERSONALES | 0.00 | 0.00 |
| 5.2.2.1.1.2 | TRANS. OTORGADAS A ENTIDADES PARAESTATALES NO EMPR. Y NO FINANCIERAS PARA MATERIALES Y SUMINISTROS | 0.00 | 0.00 |
| 5.2.2.1.1.3 | TRANS. OTORGADAS A ENTIDADES PARAESTATALES EMPRESARIALES Y NO FINANCIERAS PARA SERVICIOS GENERALES | 0.00 | 0.00 |
| 5.2.2.1.1.4 | TRANS. OTORGADAS A ENTIDADES PARAESTATALES NO EMPR. Y NO FINE. PARA TRANS, ASIG, SUB Y OTRAS AYUDAS | 0.00 | 0.00 |
| 5.2.2.1.1.5 | TRANS. OTORGADAS A ENTIDADES PARAESTATALES NO EMPR. Y NO FINANCIERAS PARA MUEB., INMU. E INTANGIBLES | 0.00 | 0.00 |
| 5.2.2.1.1.6 | TRANS. OTORGADAS A ENTIDADES PARAESTATALES NO EMPRESARIALES Y NO FINANCIERAS PARA INVERSIÓN PÚBLICA | 0.00 | 0.00 |
| 5.2.2.1.1.7 | TRANS. OTORGADAS A ENTIDADES PARAESTATALES NO EMPR. Y NO FINA. PARA INV. FINA. Y OTRAS PROVISIONES | 0.00 | 0.00 |
| 5.2.2.1.2 | TRANSFERENCIAS OTORGADAS PARA ENTIDADES PARAESTATALES EMPRESARIALES Y NO FINANCIERAS | 0.00 | 0.00 |
| 5.2.2.1.2.1 | TRANS. OTORGADAS PARA ENTIDADES PARAESTATALES EMPRESARIALES Y NO FINANCIERAS PARA SERVICIOS PERSONAL | 0.00 | 0.00 |
| 5.2.2.1.2.2 | TRANS. OTORGADAS PARA ENTIDADES PARAESTATALES EMPR. Y NO FINANCIERAS | 0.00 | 0.00 |

CARRETERAS DE CUOTA PUEBLA

NOTAS AL ESTADO DE ACTIVIDADES

Al 30 de Junio de 2022

(Cifras en pesos)

| | | | |
|-------------|--|------|------|
| 5.2.2.1.2.3 | PARA MATERIALES Y SUMINISTROS TRANS. OTORGADAS PARA ENTIDADES PARAESTATALES EMPRESARIALES Y NO FINANCIERAS PARA SERVICIOS GRAL. | 0.00 | 0.00 |
| 5.2.2.1.2.4 | TRANS. OTORGADAS PARA ENTIDADES PARAESTATALES EMPR. Y NO FINA. PARA TRANS, ASIG, SUB Y OTRAS AYUDAS | 0.00 | 0.00 |
| 5.2.2.1.2.5 | TRANS. OTORGADAS PARA ENTIDADES PARAESTATALES EMPR. Y NO FINA. PARA MUEBLES, INMUEBLES E INTANGIBLES | 0.00 | 0.00 |
| 5.2.2.1.2.6 | TRANS. OTORGADAS PARA ENTIDADES PARAESTATALES EMPRESARIALES Y NO FINANCIERAS PARA INVERSIÓN PÚBLICA | 0.00 | 0.00 |
| 5.2.2.1.2.7 | TRANS. OTORGADAS PARA ENTIDADES PARAESTATALES EMPR. Y NO FINA. PARA INV. FINA. Y OTRAS PROV. | 0.00 | 0.00 |
| 5.2.2.1.3 | TRANSFERENCIAS OTORGADAS PARA INSTITUCIONES PARAESTATALES PÚBLICAS FINANCIERAS | 0.00 | 0.00 |
| 5.2.2.1.3.1 | TRANSFERENCIAS OTORGADAS PARA INSTITUCIONES PARAESTATALES PÚBLICAS FINANCIERAS | 0.00 | 0.00 |
| 5.2.2.2 | TRANSFERENCIAS A ENTIDADES FEDERATIVAS Y MUNICIPIOS | 0.00 | 0.00 |
| 5.2.2.2.1 | PROGRAMA PARA EL FORTALECIMIENTO PARA LA SEGURIDAD (FORTASEG) | 0.00 | 0.00 |
| 5.2.2.2.2 | TRANSFERENCIAS PARA LA INFRAESTRUCTURA | 0.00 | 0.00 |
| 5.2.2.2.3 | OTRAS TRANSFERENCIAS | 0.00 | 0.00 |
| 5.2.2.2.4 | TRANSFERENCIAS A FIDEICOMISOS DE ENTIDADES FEDERATIVAS Y MUNICIPIOS | 0.00 | 0.00 |
| 5.2.3 | SUBSIDIOS Y SUBVENCIONES | 0.00 | 0.00 |
| 5.2.3.1 | SUBSIDIOS | 0.00 | 0.00 |
| 5.2.3.1.1 | SUBSIDIOS A LA PRODUCCIÓN | 0.00 | 0.00 |
| 5.2.3.1.1.1 | SUBSIDIOS A PROYECTOS PRODUCTIVOS PARA EL SECTOR PRIMARIO | 0.00 | 0.00 |
| 5.2.3.1.1.2 | OTROS SUBSIDIOS A LA PRODUCCIÓN | 0.00 | 0.00 |
| 5.2.3.1.2 | SUBSIDIOS A LA DISTRIBUCIÓN | 0.00 | 0.00 |
| 5.2.3.1.2.1 | FOMENTO A PROYECTOS DE COMERCIALIZACIÓN Y DISTRIBUCIÓN | 0.00 | 0.00 |
| 5.2.3.1.3 | SUBSIDIOS A LA INVERSIÓN | 0.00 | 0.00 |
| 5.2.3.1.3.1 | SUBSIDIO A LA INVERSIÓN ECONÓMICA EN EL ESTADO | 0.00 | 0.00 |
| 5.2.3.1.3.2 | SUBSIDIO A LA ACTIVIDAD TURÍSTICA EN EL ESTADO | 0.00 | 0.00 |
| 5.2.3.1.3.3 | OTROS SUBSIDIOS A LA INVERSIÓN | 0.00 | 0.00 |
| 5.2.3.1.4 | SUBSIDIOS A LA PRESTACIÓN DE SERVICIOS PÚBLICOS | 0.00 | 0.00 |
| 5.2.3.1.4.1 | SUBSIDIOS A LA PRESTACIÓN DE SERVICIOS PÚBLICOS | 0.00 | 0.00 |
| 5.2.3.1.5 | SUBSIDIOS PARA CUBRIR DIFERENCIALES DE TASA DE INTERÉS | 0.00 | 0.00 |
| 5.2.3.1.5.1 | SUBSIDIOS PARA CUBRIR DIFERENCIALES DE TASA DE INTERÉS | 0.00 | 0.00 |
| 5.2.3.1.6 | SUBSIDIOS A LA VIVIENDA | 0.00 | 0.00 |
| 5.2.3.1.6.1 | SUBSIDIOS A LA VIVIENDA | 0.00 | 0.00 |
| 5.2.3.1.8 | SUBSIDIOS A ENTIDADES FEDERATIVAS Y MUNICIPIOS | 0.00 | 0.00 |
| 5.2.3.1.8.1 | SUBSIDIOS A MUNICIPIOS | 0.00 | 0.00 |

CARRETERAS DE CUOTA PUEBLA

NOTAS AL ESTADO DE ACTIVIDADES

Al 30 de Junio de 2022

(Cifras en pesos)

| | | | |
|-------------|--|------|------|
| 5.2.3.1.8.2 | SUBSIDIOS A MUNICIPIOS PARA INVERSIÓN PÚBLICA CON PARI PASSU | 0.00 | 0.00 |
| 5.2.3.1.8.3 | SUBSIDIOS A MUNICIPIOS PARA SERVICIOS PÚBLICOS CON PARI PASSU | 0.00 | 0.00 |
| 5.2.3.1.8.4 | SUBSIDIOS A MUNICIPIOS PARA INVERSIÓN PÚBLICA | 0.00 | 0.00 |
| 5.2.3.1.9 | OTROS SUBSIDIOS | 0.00 | 0.00 |
| 5.2.3.1.9.1 | OTROS SUBSIDIOS | 0.00 | 0.00 |
| 5.2.3.2 | SUBVENCIONES | 0.00 | 0.00 |
| 5.2.3.2.7 | SUBVENCIONES AL CONSUMO | 0.00 | 0.00 |
| 5.2.3.2.7.1 | SUBVENCIONES AL CONSUMO | 0.00 | 0.00 |
| 5.2.4 | AYUDAS SOCIALES | 0.00 | 0.00 |
| 5.2.4.1 | AYUDAS SOCIALES A PERSONAS | 0.00 | 0.00 |
| 5.2.4.1.1 | AYUDA A PRELIBERADOS Y MENORES INFRACTORES | 0.00 | 0.00 |
| 5.2.4.1.2 | AYUDA PARA GASTOS POR SERVICIOS DE TRASLADO DE PERSONAS | 0.00 | 0.00 |
| 5.2.4.1.3 | AYUDAS EN MATERIA DE SALUD | 0.00 | 0.00 |
| 5.2.4.1.4 | AYUDAS EN MATERIA DE MIGRACIÓN | 0.00 | 0.00 |
| 5.2.4.1.5 | AYUDAS EN MATERIA DE BIENESTAR | 0.00 | 0.00 |
| 5.2.4.1.6 | AYUDAS EN MATERIA DE ALIMENTACIÓN | 0.00 | 0.00 |
| 5.2.4.1.7 | AYUDAS EN MATERIA DE FORMACIÓN EDUCATIVA Y CULTURAL | 0.00 | 0.00 |
| 5.2.4.1.8 | AYUDA EN MATERIA DE DESARROLLO TERRITORIAL Y URBANO | 0.00 | 0.00 |
| 5.2.4.1.9 | OTRAS AYUDAS | 0.00 | 0.00 |
| 5.2.4.2 | BECAS | 0.00 | 0.00 |
| 5.2.4.2.1 | AYUDAS PARA CAPACITACIÓN Y BECAS | 0.00 | 0.00 |
| 5.2.4.2.2 | AYUDAS A PROYECTOS CULTURALES Y ARTÍSTICOS | 0.00 | 0.00 |
| 5.2.4.3 | AYUDAS SOCIALES A INSTITUCIONES | 0.00 | 0.00 |
| 5.2.4.3.3 | AYUDAS SOCIALES A INSTITUCIONES DE ENSEÑANZA | 0.00 | 0.00 |
| 5.2.4.3.3.1 | AYUDAS SOCIALES A INSTITUCIONES DE ENSEÑANZA | 0.00 | 0.00 |
| 5.2.4.3.4 | AYUDAS SOCIALES A ACTIVIDADES CIENTÍFICAS O ACADÉMICAS | 0.00 | 0.00 |
| 5.2.4.3.4.1 | APOYOS A ACTIVIDADES ACADÉMICAS O CIENTÍFICAS, AL DESARROLLO TECNOLÓGICO Y LA INNOVACIÓN | 0.00 | 0.00 |
| 5.2.4.3.4.2 | APOYOS PARA LA INVESTIGACIÓN Y CONSERVACIÓN DEL PATRIMONIO CULTURAL | 0.00 | 0.00 |
| 5.2.4.3.5 | AYUDAS SOCIALES A INSTITUCIONES SIN FINES DE LUCRO | 0.00 | 0.00 |
| 5.2.4.3.5.1 | AYUDAS SOCIALES A INSTITUCIONES CULTURALES SIN FINES DE LUCRO | 0.00 | 0.00 |
| 5.2.4.3.5.2 | AYUDAS SOCIALES A INSTITUCIONES DEPORTIVAS SIN FINES DE LUCRO | 0.00 | 0.00 |
| 5.2.4.3.5.3 | AYUDAS SOCIALES A INSTITUCIONES EDUCATIVAS SIN FINES DE LUCRO | 0.00 | 0.00 |
| 5.2.4.3.5.4 | AYUDAS SOCIALES A INSTITUCIONES DE SALUD SIN FINES DE LUCRO | 0.00 | 0.00 |
| 5.2.4.3.5.5 | AYUDAS SOCIALES A OTRAS INSTITUCIONES SIN FINES DE LUCRO NO COMPRENDIDAS EN LAS ANTERIORES | 0.00 | 0.00 |
| 5.2.4.3.6 | AYUDAS SOCIALES A COOPERATIVAS | 0.00 | 0.00 |
| 5.2.4.3.6.1 | AYUDAS SOCIALES A COOPERATIVAS | 0.00 | 0.00 |
| 5.2.4.3.7 | AYUDAS SOCIALES A ENTIDADES DE INTERÉS | 0.00 | 0.00 |

CARRETERAS DE CUOTA PUEBLA

NOTAS AL ESTADO DE ACTIVIDADES
Al 30 de Junio de 2022
(Cifras en pesos)

| | | | |
|-------------|--|------|------|
| | PÚBLICO | | |
| 5.2.4.3.7.1 | AYUDAS SOCIALES A ENTIDADES DE INTERÉS PÚBLICO | 0.00 | 0.00 |
| 5.2.4.4 | AYUDAS SOCIALES POR DESASTRES NATURALES Y OTROS SINIESTROS | 0.00 | 0.00 |
| 5.2.4.4.1 | AYUDAS POR DESASTRES NATURALES | 0.00 | 0.00 |
| 5.2.4.4.2 | AYUDAS POR OTROS SINIESTROS | 0.00 | 0.00 |
| 5.2.5 | PENSIONES Y JUBILACIONES | 0.00 | 0.00 |
| 5.2.5.1 | PENSIONES | 0.00 | 0.00 |
| 5.2.5.1.1 | PENSIONES | 0.00 | 0.00 |
| 5.2.5.2 | JUBILACIONES | 0.00 | 0.00 |
| 5.2.5.2.1 | JUBILACIONES | 0.00 | 0.00 |
| 5.2.5.9 | OTRAS PENSIONES Y JUBILACIONES | 0.00 | 0.00 |
| 5.2.5.9.1 | OTRAS PENSIONES Y JUBILACIONES | 0.00 | 0.00 |
| 5.2.6 | TRANSFERENCIAS A FIDEICOMISOS, MANDATOS Y CONTRATOS ANÁLOGOS | 0.00 | 0.00 |
| 5.2.6.1 | TRANSFERENCIAS A FIDEICOMISOS, MANDATOS Y CONTRATOS ANÁLOGOS AL GOBIERNO | 0.00 | 0.00 |
| 5.2.6.1.1 | EJECUTIVO | 0.00 | 0.00 |
| 5.2.6.1.1.1 | EJECUTIVO | 0.00 | 0.00 |
| 5.2.6.1.2 | LEGISLATIVO | 0.00 | 0.00 |
| 5.2.6.1.2.1 | LEGISLATIVO | 0.00 | 0.00 |
| 5.2.6.1.3 | JUDICIAL | 0.00 | 0.00 |
| 5.2.6.1.3.1 | JUDICIAL | 0.00 | 0.00 |
| 5.2.6.2 | TRANSFERENCIAS A FIDEICOMISOS, MANDATOS Y CONTRATOS ANÁLOGOS A ENTIDADES PARAESTATALES | 0.00 | 0.00 |
| 5.2.6.2.1 | NO EMPRESARIALES Y NO FINANCIERAS | 0.00 | 0.00 |
| 5.2.6.2.1.1 | NO EMPRESARIALES Y NO FINANCIERAS | 0.00 | 0.00 |
| 5.2.6.2.2 | EMPRESARIALES Y NO FINANCIERAS | 0.00 | 0.00 |
| 5.2.6.2.2.1 | EMPRESARIALES Y NO FINANCIERAS | 0.00 | 0.00 |
| 5.2.6.2.3 | TRANSFERENCIAS A FIDEICOMISOS DE INSTITUCIONES PÚBLICAS FINANCIERAS | 0.00 | 0.00 |
| 5.2.6.2.3.1 | TRANSFERENCIAS A FIDEICOMISOS DE INSTITUCIONES PÚBLICAS FINANCIERAS | 0.00 | 0.00 |
| 5.2.6.2.4 | OTRAS TRANSFERENCIAS A FIDEICOMISOS | 0.00 | 0.00 |
| 5.2.6.2.4.1 | OTRAS TRANSFERENCIAS A FIDEICOMISOS | 0.00 | 0.00 |
| 5.2.7 | TRANSFERENCIAS A LA SEGURIDAD SOCIAL | 0.00 | 0.00 |
| 5.2.7.1 | TRANSFERENCIAS POR OBLIGACIONES DE LEY | 0.00 | 0.00 |
| 5.2.7.1.1 | TRANSFERENCIAS POR OBLIGACIONES DE LEY | 0.00 | 0.00 |
| 5.2.8 | DONATIVOS | 0.00 | 0.00 |
| 5.2.8.1 | DONATIVOS A INSTITUCIONES SIN FINES DE LUCRO | 0.00 | 0.00 |
| 5.2.8.1.1 | DONATIVOS A INSTITUCIONES CULTURALES SIN FINES DE LUCRO | 0.00 | 0.00 |
| 5.2.8.1.2 | DONATIVOS A INSTITUCIONES DEPORTIVAS SIN FINES DE LUCRO | 0.00 | 0.00 |
| 5.2.8.1.3 | DONATIVOS A INSTITUCIONES EDUCATIVAS SIN FINES DE LUCRO | 0.00 | 0.00 |
| 5.2.8.1.4 | DONATIVOS A INSTITUCIONES DE SALUD SIN FINES DE LUCRO | 0.00 | 0.00 |
| 5.2.8.1.5 | DONATIVOS A OTRAS INSTITUCIONES SIN FINES DE LUCRO NO COMPRENDIDAS EN LAS ANTERIORES | 0.00 | 0.00 |
| 5.2.8.2 | DONATIVOS A ENTIDADES FEDERATIVAS Y MUNICIPIOS | 0.00 | 0.00 |
| 5.2.8.2.1 | DONATIVOS A ENTIDADES FEDERATIVAS Y MUNICIPIOS | 0.00 | 0.00 |

CARRETERAS DE CUOTA PUEBLA

NOTAS AL ESTADO DE ACTIVIDADES
Al 30 de Junio de 2022
(Cifras en pesos)

| | | | |
|-------------|---|------|------|
| 5.2.8.3 | DONATIVOS A FIDEICOMISOS, MANDATOS Y CONTRATOS ANÁLOGOS PRIVADOS | 0.00 | 0.00 |
| 5.2.8.3.1 | DONATIVOS A FIDEICOMISOS, MANDATOS Y CONTRATOS ANÁLOGOS PRIVADOS | 0.00 | 0.00 |
| 5.2.8.4 | DONATIVOS A FIDEICOMISOS, MANDATOS Y CONTRATOS ANÁLOGOS ESTATALES | 0.00 | 0.00 |
| 5.2.8.4.1 | DONATIVOS A FIDEICOMISOS, MANDATOS Y CONTRATOS ANÁLOGOS ESTATALES | 0.00 | 0.00 |
| 5.2.8.5 | DONATIVOS INTERNACIONALES | 0.00 | 0.00 |
| 5.2.8.5.1 | DONATIVOS INTERNACIONALES | 0.00 | 0.00 |
| 5.2.9 | TRANSFERENCIAS AL EXTERIOR | 0.00 | 0.00 |
| 5.2.9.1 | TRANSFERENCIAS AL EXTERIOR A GOBIERNOS EXTRANJEROS Y ORGANISMOS INTERNACIONALES | 0.00 | 0.00 |
| 5.2.9.1.1 | TRANSFERENCIAS A GOBIERNOS EXTRANJEROS | 0.00 | 0.00 |
| 5.2.9.1.1.1 | TRANSFERENCIAS A GOBIERNOS EXTRANJEROS | 0.00 | 0.00 |
| 5.2.9.1.2 | TRANSFERENCIAS PARA ORGANISMOS INTERNACIONALES | 0.00 | 0.00 |
| 5.2.9.1.2.1 | TRANSFERENCIAS PARA ORGANISMOS INTERNACIONALES | 0.00 | 0.00 |
| 5.2.9.2 | TRANSFERENCIAS AL SECTOR PRIVADO EXTERNO | 0.00 | 0.00 |
| 5.2.9.2.1 | TRANSFERENCIAS AL SECTOR PRIVADO EXTERNO | 0.00 | 0.00 |
| 5.3 | PARTICIPACIONES Y APORTACIONES | 0.00 | 0.00 |
| 5.3.1 | PARTICIPACIONES | 0.00 | 0.00 |
| 5.3.1.1 | PARTICIPACIONES DE LA FEDERACIÓN A ENTIDADES FEDERATIVAS Y MUNICIPIOS | 0.00 | 0.00 |
| 5.3.1.1.1 | FONDO GENERAL DE PARTICIPACIONES | 0.00 | 0.00 |
| 5.3.1.1.1.1 | FONDO GENERAL DE PARTICIPACIONES | 0.00 | 0.00 |
| 5.3.1.1.2 | FONDO DE FOMENTO MUNICIPAL | 0.00 | 0.00 |
| 5.3.1.1.2.1 | FONDO DE FOMENTO MUNICIPAL | 0.00 | 0.00 |
| 5.3.1.1.4 | OTROS CONCEPTOS PARTICIPABLES DE LA FEDERACIÓN A ENTIDADES FEDERATIVAS | 0.00 | 0.00 |
| 5.3.1.1.4.1 | OTROS CONCEPTOS PARTICIPABLES DE LA FEDERACIÓN A ENTIDADES FEDERATIVAS | 0.00 | 0.00 |
| 5.3.1.1.5 | OTROS CONCEPTOS PARTICIPABLES DE LA FEDERACIÓN A MUNICIPIOS | 0.00 | 0.00 |
| 5.3.1.1.5.1 | OTROS CONCEPTOS PARTICIPABLES DE LA FEDERACIÓN A MUNICIPIOS | 0.00 | 0.00 |
| 5.3.1.1.6 | CONVENIOS DE COLABORACIÓN ADMINISTRATIVA | 0.00 | 0.00 |
| 5.3.1.1.6.1 | CONVENIOS DE COLABORACIÓN ADMINISTRATIVA | 0.00 | 0.00 |
| 5.3.1.2 | PARTICIPACIONES DE LAS ENTIDADES FEDERATIVAS A LOS MUNICIPIOS | 0.00 | 0.00 |
| 5.3.1.2.1 | PARTICIPACIONES A MUNICIPIOS | 0.00 | 0.00 |
| 5.3.1.2.2 | FONDO COMPENSATORIO A MUNICIPIOS | 0.00 | 0.00 |
| 5.3.2 | APORTACIONES | 0.00 | 0.00 |
| 5.3.2.1 | APORTACIONES DE LA FEDERACIÓN A ENTIDADES FEDERATIVAS Y MUNICIPIOS | 0.00 | 0.00 |
| 5.3.2.1.1 | APORTACIONES DE LA FEDERACIÓN A LAS ENTIDADES FEDERATIVAS | 0.00 | 0.00 |
| 5.3.2.1.1.1 | APORTACIONES DE LA FEDERACIÓN A LAS ENTIDADES FEDERATIVAS | 0.00 | 0.00 |
| 5.3.2.1.2 | APORTACIONES DE LA FEDERACIÓN A MUNICIPIOS | 0.00 | 0.00 |
| 5.3.2.1.2.1 | APORTACIONES DE LA FEDERACIÓN A MUNICIPIOS | 0.00 | 0.00 |
| 5.3.2.1.4 | APORTACIONES PREVISTAS EN LEYES Y DECRETOS AL SISTEMA DE PROTECCIÓN SOCIAL | 0.00 | 0.00 |
| 5.3.2.1.4.1 | APORTACIONES PREVISTAS EN LEYES Y DECRETOS AL SISTEMA DE PROTECCIÓN SOCIAL | 0.00 | 0.00 |

CARRETERAS DE CUOTA PUEBLA

NOTAS AL ESTADO DE ACTIVIDADES

Al 30 de Junio de 2022

(Cifras en pesos)

| | | | |
|-------------|--|------|------|
| 5.3.2.1.5 | APORTACIONES PREVISTAS EN LEYES Y DECRETOS COMPENSATORIAS A ENTIDADES FEDERATIVAS Y MUNICIPIOS | 0.00 | 0.00 |
| 5.3.2.1.5.1 | APORTACIONES PREVISTAS EN LEYES Y DECRETOS COMPENSATORIAS A ENTIDADES FEDERATIVAS Y MUNICIPIOS | 0.00 | 0.00 |
| 5.3.2.2 | APORTACIONES DE LAS ENTIDADES FEDERATIVAS A LOS MUNICIPIOS | 0.00 | 0.00 |
| 5.3.2.2.1 | FONDO PARA LA INFRAESTRUCTURA SOCIAL MUNICIPAL | 0.00 | 0.00 |
| 5.3.2.2.2 | FONDO PARA EL FORTALECIMIENTO MUNICIPAL | 0.00 | 0.00 |
| 5.3.3 | CONVENIOS | 0.00 | 0.00 |
| 5.3.3.1 | CONVENIOS DE REASIGNACIÓN | 0.00 | 0.00 |
| 5.3.3.1.1 | CONVENIOS DE REASIGNACIÓN | 0.00 | 0.00 |
| 5.3.3.2 | CONVENIOS DE DESCENTRALIZACIÓN Y OTROS | 0.00 | 0.00 |
| 5.3.3.2.2 | CONVENIOS DE DESCENTRALIZACIÓN | 0.00 | 0.00 |
| 5.3.3.2.2.1 | CONVENIOS DE DESCENTRALIZACIÓN | 0.00 | 0.00 |
| 5.3.3.2.3 | OTROS CONVENIOS | 0.00 | 0.00 |
| 5.3.3.2.3.1 | OTROS CONVENIOS | 0.00 | 0.00 |
| 5.4 | INTERESES, COMISIONES Y OTROS GASTOS DE LA DEUDA PÚBLICA | 0.00 | 0.00 |
| 5.4.1 | INTERESES DE LA DEUDA PÚBLICA | 0.00 | 0.00 |
| 5.4.1.1 | INTERESES DE LA DEUDA PÚBLICA INTERNA | 0.00 | 0.00 |
| 5.4.1.1.1 | INTERESES DE LA DEUDA INTERNA CON INSTITUCIONES DE CRÉDITO | 0.00 | 0.00 |
| 5.4.1.1.1.1 | INTERESES DE LA DEUDA INTERNA CON INSTITUCIONES DE CRÉDITO | 0.00 | 0.00 |
| 5.4.1.1.2 | INTERESES DERIVADOS DE LA COLOCACIÓN DE TÍTULOS Y VALORES | 0.00 | 0.00 |
| 5.4.1.1.2.1 | INTERESES DERIVADOS DE LA COLOCACIÓN DE TÍTULOS Y VALORES | 0.00 | 0.00 |
| 5.4.1.1.3 | INTERESES POR ARRENDAMIENTOS FINANCIEROS NACIONALES | 0.00 | 0.00 |
| 5.4.1.1.3.1 | INTERESES POR ARRENDAMIENTOS FINANCIEROS NACIONALES | 0.00 | 0.00 |
| 5.4.1.2 | INTERESES DE LA DEUDA PÚBLICA EXTERNA | 0.00 | 0.00 |
| 5.4.1.2.4 | INTERESES DE LA DEUDA EXTERNA CON INSTITUCIONES DE CRÉDITO | 0.00 | 0.00 |
| 5.4.1.2.4.1 | INTERESES DE LA DEUDA EXTERNA CON INSTITUCIONES DE CRÉDITO | 0.00 | 0.00 |
| 5.4.1.2.5 | INTERESES DE LA DEUDA DE ORGANISMOS FINANCIEROS INTERNACIONALES | 0.00 | 0.00 |
| 5.4.1.2.5.1 | INTERESES DE LA DEUDA DE ORGANISMOS FINANCIEROS INTERNACIONALES | 0.00 | 0.00 |
| 5.4.1.2.6 | INTERESES DE LA DEUDA BILATERAL | 0.00 | 0.00 |
| 5.4.1.2.6.1 | INTERESES DE LA DEUDA BILATERAL | 0.00 | 0.00 |
| 5.4.1.2.7 | INTERESES DERIVADOS DE LA COLOCACIÓN DE TÍTULOS Y VALORES EN EL EXTERIOR | 0.00 | 0.00 |
| 5.4.1.2.7.1 | INTERESES DERIVADOS DE LA COLOCACIÓN DE TÍTULOS Y VALORES EN EL EXTERIOR | 0.00 | 0.00 |
| 5.4.1.2.8 | INTERESES POR ARRENDAMIENTOS FINANCIEROS INTERNACIONALES | 0.00 | 0.00 |
| 5.4.1.2.8.1 | INTERESES POR ARRENDAMIENTOS FINANCIEROS INTERNACIONALES | 0.00 | 0.00 |
| 5.4.2 | COMISIONES DE LA DEUDA PÚBLICA | 0.00 | 0.00 |
| 5.4.2.1 | COMISIONES DE LA DEUDA PÚBLICA INTERNA | 0.00 | 0.00 |
| 5.4.2.1.1 | COMISIONES DE LA DEUDA PÚBLICA INTERNA | 0.00 | 0.00 |
| 5.4.2.2 | COMISIONES DE LA DEUDA PÚBLICA EXTERNA | 0.00 | 0.00 |

CARRETERAS DE CUOTA PUEBLA

NOTAS AL ESTADO DE ACTIVIDADES

Al 30 de Junio de 2022

(Cifras en pesos)



| | | | |
|-------------|---|------------|------|
| 5.4.2.2.1 | COMISIONES DE LA DEUDA PÚBLICA EXTERNA | 0.00 | 0.00 |
| 5.4.3 | GASTOS DE LA DEUDA PÚBLICA | 0.00 | 0.00 |
| 5.4.3.1 | GASTOS DE LA DEUDA PÚBLICA INTERNA | 0.00 | 0.00 |
| 5.4.3.1.1 | GASTOS DE LA DEUDA PÚBLICA INTERNA | 0.00 | 0.00 |
| 5.4.3.2 | GASTOS DE LA DEUDA PÚBLICA EXTERNA | 0.00 | 0.00 |
| 5.4.3.2.1 | GASTOS DE LA DEUDA PÚBLICA EXTERNA | 0.00 | 0.00 |
| 5.4.4 | COSTO POR COBERTURAS | 0.00 | 0.00 |
| 5.4.4.1 | COSTO POR COBERTURAS | 0.00 | 0.00 |
| 5.4.4.1.1 | COSTOS POR COBERTURA DE LA DEUDA PÚBLICA INTERNA | 0.00 | 0.00 |
| 5.4.4.1.1.1 | COSTOS POR COBERTURA DE LA DEUDA PÚBLICA INTERNA | 0.00 | 0.00 |
| 5.4.4.1.2 | COSTOS POR COBERTURA DE LA DEUDA PÚBLICA EXTERNA | 0.00 | 0.00 |
| 5.4.4.1.2.1 | COSTOS POR COBERTURA DE LA DEUDA PÚBLICA EXTERNA | 0.00 | 0.00 |
| 5.4.5 | APOYOS FINANCIEROS | 0.00 | 0.00 |
| 5.4.5.1 | APOYOS FINANCIEROS A INTERMEDIARIOS | 0.00 | 0.00 |
| 5.4.5.1.1 | APOYOS FINANCIEROS A INTERMEDIARIOS | 0.00 | 0.00 |
| 5.4.5.2 | APOYO FINANCIEROS A AHORRADORES Y DEUDORES DEL SISTEMA FINANCIERO NACIONAL | 0.00 | 0.00 |
| 5.4.5.2.1 | APOYO FINANCIEROS A AHORRADORES Y DEUDORES DEL SISTEMA FINANCIERO NACIONAL | 0.00 | 0.00 |
| 5.5 | OTROS GASTOS Y PÉRDIDAS EXTRAORDINARIAS | 914,733.14 | 0.26 |
| 5.5.1 | ESTIMACIONES, DEPRECIACIONES, DETERIOROS, OBSOLESCENCIAS Y AMORTIZACIONES | 914,733.14 | 0.26 |
| 5.5.1.1 | ESTIMACIONES POR PÉRDIDAS O DETERIOROS DE ACTIVOS CIRCULANTES | 0.00 | 0.00 |
| 5.5.1.2 | ESTIMACIONES POR PÉRDIDAS O DETERIOROS DE ACTIVOS NO CIRCULANTES | 0.00 | 0.00 |
| 5.5.1.3 | DEPRECIACIÓN DE BIENES INMUEBLES | 0.00 | 0.00 |
| 5.5.1.4 | DEPRECIACIÓN DE INFRAESTRUCTURA | 0.00 | 0.00 |
| 5.5.1.5 | DEPRECIACIÓN DE BIENES MUEBLES | 710,080.41 | 0.20 |
| 5.5.1.6 | DETERIORO DE LOS ACTIVOS BIOLÓGICOS | 0.00 | 0.00 |
| 5.5.1.7 | AMORTIZACIÓN DE ACTIVOS INTANGIBLES | 204,652.73 | 0.06 |
| 5.5.1.8 | DISMINUCIÓN DE BIENES POR PÉRDIDA, OBSOLESCENCIA Y DETERIORO | 0.00 | 0.00 |
| 5.5.2 | PROVISIONES | 0.00 | 0.00 |
| 5.5.2.1 | PROVISIONES DE PASIVOS A CORTO PLAZO | 0.00 | 0.00 |
| 5.5.2.2 | PROVISIONES DE PASIVOS A LARGO PLAZO | 0.00 | 0.00 |
| 5.5.3 | DISMINUCIONES DE INVENTARIOS | 0.00 | 0.00 |
| 5.5.3.1 | DISMINUCIONES DE INVENTARIOS DE MERCANCÍAS PARA VENTA | 0.00 | 0.00 |
| 5.5.3.2 | DISMINUCIONES DE INVENTARIOS DE MERCANCÍAS TERMINADAS | 0.00 | 0.00 |
| 5.5.3.3 | DISMINUCIONES DE INVENTARIOS DE MERCANCÍAS EN PROCESO DE ELABORACIÓN | 0.00 | 0.00 |
| 5.5.3.4 | DISMINUCIONES DE INVENTARIOS DE MATERIAS PRIMAS, MATERIALES Y SUMINISTROS PARA PRODUCCIÓN | 0.00 | 0.00 |
| 5.5.3.5 | DISMINUCIONES DE ALMACÉN DE MATERIALES Y SUMINISTROS DE CONSUMO | 0.00 | 0.00 |
| 5.5.4 | AUMENTO POR INSUFICIENCIA DE ESTIMACIONES POR PÉRDIDA O DETERIORO U OBSOLESCENCIA | 0.00 | 0.00 |
| 5.5.4.1 | AUMENTO POR INSUFICIENCIA DE ESTIMACIONES POR PÉRDIDA O DETERIORO U | 0.00 | 0.00 |

CARRETERAS DE CUOTA PUEBLA


NOTAS AL ESTADO DE ACTIVIDADES
Al 30 de Junio de 2022
(Cifras en pesos)

| | | | |
|-----------|---|----------------|--------|
| | OBSOLESCENCIA | | |
| 5.5.5 | AUMENTO POR INSUFICIENCIA DE PROVISIONES | 0.00 | 0.00 |
| 5.5.5.1 | AUMENTO POR INSUFICIENCIA DE PROVISIONES | 0.00 | 0.00 |
| 5.5.9 | OTROS GASTOS | 0.00 | 0.00 |
| 5.5.9.1 | GASTOS DE EJERCICIOS ANTERIORES | 0.00 | 0.00 |
| 5.5.9.2 | PÉRDIDAS POR RESPONSABILIDADES | 0.00 | 0.00 |
| 5.5.9.3 | BONIFICACIONES Y DESCUENTOS OTORGADOS | 0.00 | 0.00 |
| 5.5.9.4 | DIFERENCIAS POR TIPO DE CAMBIO NEGATIVAS | 0.00 | 0.00 |
| 5.5.9.5 | DIFERENCIAS DE COTIZACIONES NEGATIVAS EN VALORES NEGOCIABLES | 0.00 | 0.00 |
| 5.5.9.6 | RESULTADO POR POSICIÓN MONETARIA | 0.00 | 0.00 |
| 5.5.9.7 | PÉRDIDAS POR PARTICIPACIÓN PATRIMONIAL | 0.00 | 0.00 |
| 5.5.9.8 | DIFERENCIAS POR REESTRUCTURACIÓN DE DEUDA PÚBLICA NEGATIVAS | 0.00 | 0.00 |
| 5.5.9.9 | OTROS GASTOS VARIOS | 0.00 | 0.00 |
| 5.5.9.9.1 | DIVIDENDOS Y RETIROS DE LAS CUASISOCIEDADES | 0.00 | 0.00 |
| 5.6 | INVERSIÓN PÚBLICA | 0.00 | 0.00 |
| 5.6.1 | INVERSIÓN PÚBLICA NO CAPITALIZABLE | 0.00 | 0.00 |
| 5.6.1.1 | CONSTRUCCIÓN EN BIENES NO CAPITALIZABLE | 0.00 | 0.00 |
| 5.6.1.1.1 | EDIFICACIÓN HABITACIONAL | 0.00 | 0.00 |
| 5.6.1.1.2 | EDIFICACIÓN NO HABITACIONAL | 0.00 | 0.00 |
| 5.6.1.1.3 | CONST. DE OBRAS PARA EL ABASTECIMIENTO DE AGUA, ELECTRICIDAD Y TELECOMUNICACIONES | 0.00 | 0.00 |
| 5.6.1.1.4 | DIVISIÓN DE TERRENOS Y CONSTRUCCIÓN DE OBRAS DE URBANIZACIÓN | 0.00 | 0.00 |
| 5.6.1.1.5 | CONSTRUCCIÓN DE VÍAS DE COMUNICACIÓN | 0.00 | 0.00 |
| 5.6.1.1.6 | OTRAS CONSTRUCCIONES DE INGENIERÍA CIVIL U OBRA PESADA | 0.00 | 0.00 |
| 5.6.1.1.7 | INSTALACIONES Y EQUIPOS EN CONSTRUCCIONES | 0.00 | 0.00 |
| 5.6.1.1.9 | TRABAJOS DE ACABADOS EN EDIFICACIONES Y OTROS TRABAJOS ESPECIALIZADOS | 0.00 | 0.00 |
| | TOTAL | 352,874,586.62 | 100.00 |

Bajo protesta de decir verdad declaramos que los Estados Financieros y sus notas, son razonablemente correctos y son responsabilidad del emisor.

MORMET SOSA COZAR LUCILA MORENO REYNOSO
ENCARGADA DE DESPACHO DE DIRECCION GENER DIRECTORA DE ADMINISTRACIÓN Y FINANZAS



ALINA MORENO SORIANO
JEFA DEL DEPARTAMENTO DE CONTABILIDAD

CARRETERAS DE CUOTA PUEBLA

NOTAS AL ESTADO DE VARIACIÓN EN LA HACIENDA PÚBLICA/PATRIMONIO
Al 30 de Junio de 2022
(Cifras en pesos)

VPH-01 PATRIMONIO CONTRIBUIDO:

| Cuenta | Nombre de la Cuenta | Saldo Inicial | Variación | Saldo Final | Tipo | Naturaleza |
|--------|---|---------------|-----------|-------------|------|------------|
| 3.1.1 | APORTACIONES | 0.00 | 0.00 | 0.00 | | |
| 3.1.2 | DONACIONES DE CAPITAL | 274,588.23 | 0.00 | 274,588.23 | | |
| 3.1.3 | ACTUALIZACIÓN DE LA HACIENDA PÚBLICA/PATRIMONIO | 0.00 | 0.00 | 0.00 | | |
| | TOTAL | 274,588.23 | 0.00 | 274,588.23 | | |

VPH-02 PATRIMONIO GENERADO:

| Cuenta | Nombre de la Cuenta | Saldo Inicial | Variación | Saldo Final | Procedencia |
|---------|--|------------------|----------------|------------------|-------------|
| 3.2.1 | RESULTADOS DEL EJERCICIO (AHORRO / DESAHORRO) | -42,079,541.71 | 51,459,019.52 | 9,379,477.81 | |
| 3.2.2 | RESULTADOS DE EJERCICIOS ANTERIORES | 3,943,556,516.89 | -43,818,056.88 | 3,899,738,460.01 | |
| 3.2.3 | REVALÚOS | 0.00 | 0.00 | 0.00 | |
| 3.2.3.1 | REVALÚO DE BIENES INMUEBLES | 0.00 | 0.00 | 0.00 | |
| 3.2.3.2 | REVALÚO DE BIENES MUEBLES | 0.00 | 0.00 | 0.00 | |
| 3.2.3.3 | REVALÚO DE BIENES INTANGIBLES | 0.00 | 0.00 | 0.00 | |
| 3.2.3.9 | OTROS REVALÚOS | 0.00 | 0.00 | 0.00 | |
| 3.2.4 | RESERVAS | 0.00 | 0.00 | 0.00 | |
| 3.2.4.1 | RESERVAS DE PATRIMONIO | 0.00 | 0.00 | 0.00 | |
| 3.2.4.2 | RESERVAS TERRITORIALES | 0.00 | 0.00 | 0.00 | |
| 3.2.4.3 | RESERVAS POR CONTINGENCIAS | 0.00 | 0.00 | 0.00 | |
| 3.2.5 | RECTIFICACIONES DE RESULTADOS DE EJERCICIOS ANTERIORES | 0.00 | 0.00 | 0.00 | |
| 3.2.5.1 | CAMBIO EN POLÍTICAS CONTABLES | 0.00 | 0.00 | 0.00 | |
| 3.2.5.2 | CAMBIO POR ERRORES CONTABLES | 0.00 | 0.00 | 0.00 | |
| | TOTAL | 3,901,476,975.18 | 7,640,962.64 | 3,909,117,937.82 | |

Bajo protesta de decir verdad declaramos que los Estados Financieros y sus notas, son razonablemente correctos y son responsabilidad del emisor.



HUSBET SOSA COZAR

ENCARGADA DE DESPACHO DE DIRECCION GENERAL DIRECTORA DE ADMINISTRACIÓN Y FINANZAS



LUCILA MOLINA REYNOSO



ALINA MORENO SORIANO

JEFA DEL DEPARTAMENTO DE CONTABILIDAD

CARRETERAS DE CUOTA PUEBLA

NOTAS AL ESTADO DE FLUJOS DE EFECTIVO

Al 30 de Junio de 2022

(Cifras en pesos)

EFE-01 FLUJO DE EFECTIVO:

| Concepto | 2022 | 2021 |
|--|---------------|----------------|
| 1.1.1.1 EFECTIVO | 0.00 | 0.00 |
| 1.1.1.2 BANCOS/TESORERÍA | 46,800,416.33 | 95,081,455.99 |
| 1.1.1.3 BANCOS/DEPENDENCIAS Y OTROS | 0.00 | 0.00 |
| 1.1.1.4 INVERSIONES TEMPORALES (HASTA 3 MESES) | 33,485,433.39 | 33,485,433.39 |
| 1.1.1.5 FONDOS CON AFECTACIÓN ESPECÍFICA | 0.00 | 0.00 |
| 1.1.1.6 DEPÓSITOS DE FONDOS DE TERCEROS EN GARANTÍA Y/O ADMINISTRACIÓN | 79,621.78 | 0.00 |
| 1.1.1.9 OTROS EFECTIVOS Y EQUIVALENTES | 0.00 | 0.00 |
| 1.1.1 TOTAL | 80,365,471.50 | 128,566,889.38 |

EFE-02 APLICACIÓN DE EFECTIVO POR ACTIVIDADES DE INVERSIÓN:

| Concepto | Adquisición | Pagos |
|---|-------------|-------|
| 1.2.3 BIENES INMUEBLES, INFRAESTRUCTURA Y CONSTRUCCIONES EN PROCESO | 0.00 | 0.00 |
| 1.2.3.1 TERRENOS | 0.00 | 0.00 |
| 1.2.3.2 VIVIENDAS | 0.00 | 0.00 |
| 1.2.3.3 EDIFICIOS NO HABITACIONALES | 0.00 | 0.00 |
| 1.2.3.4 INFRAESTRUCTURA | 0.00 | 0.00 |
| 1.2.3.5 CONSTRUCCIONES EN PROCESO EN BIENES DE DOMINIO PÚBLICO | 0.00 | 0.00 |
| 1.2.3.6 CONSTRUCCIONES EN PROCESO EN BIENES PROPIOS | 0.00 | 0.00 |
| 1.2.3.9 OTROS BIENES INMUEBLES | 0.00 | 0.00 |
| 1.2.4 BIENES MUEBLES | 0.00 | 0.00 |
| 1.2.4.1 MOBILIARIO Y EQUIPO DE ADMINISTRACIÓN | 0.00 | 0.00 |
| 1.2.4.2 MOBILIARIO Y EQUIPO EDUCACIONAL Y RECREATIVO | 0.00 | 0.00 |
| 1.2.4.3 EQUIPO E INSTRUMENTAL MÉDICO Y DE LABORATORIO | 0.00 | 0.00 |
| 1.2.4.4 VEHÍCULOS Y EQUIPO DE TRANSPORTE | 0.00 | 0.00 |
| 1.2.4.5 EQUIPO DE DEFENSA Y SEGURIDAD | 0.00 | 0.00 |
| 1.2.4.6 MAQUINARIA, OTROS EQUIPOS Y HERRAMIENTAS | 0.00 | 0.00 |
| 1.2.4.7 COLECCIONES, OBRAS DE ARTE Y OBJETOS VALIOSOS | 0.00 | 0.00 |
| 1.2.4.8 ACTIVOS BIOLÓGICOS | 0.00 | 0.00 |
| 1.2.5 ACTIVOS INTANGIBLES | 0.00 | 0.00 |
| 1.2.5.1 SOFTWARE | 0.00 | 0.00 |
| 1.2.5.2 PATENTES, MARCAS Y DERECHOS | 0.00 | 0.00 |
| 1.2.5.3 CONCESIONES Y FRANQUICIAS | 0.00 | 0.00 |
| 1.2.5.4 LICENCIAS | 0.00 | 0.00 |
| 1.2.5.9 OTROS ACTIVOS INTANGIBLES | 0.00 | 0.00 |
| TOTAL DE APLICACIÓN DE EFECTIVO POR ACTIVIDADES DE INVERSIÓN | 0.00 | 0.00 |


CARRETERAS DE CUOTA PUEBLA


NOTAS AL ESTADO DE FLUJOS DE EFECTIVO
Al 30 de Junio de 2022
(Cifras en pesos)

EFE-03 CONCILIACIÓN DE LOS FLUJOS DE EFECTIVO NETOS DE LAS ACTIVIDADES DE OPERACIÓN:

| Concepto | | 2022 | 2021 |
|----------|---|---------------|----------------|
| 3.2.1 | RESULTADOS DEL EJERCICIO (AHORRO / DESAHORRO) | 9,379,477.81 | -42,079,541.71 |
| | (+) MOVIMIENTOS DE PARTIDAS QUE NO AFECTAN AL EFECTIVO | 45,471,538.34 | 87,830,936.73 |
| 5.4 | INTERESES, COMISIONES Y OTROS GASTOS DE LA DEUDA PÚBLICA | 0.00 | 0.00 |
| 5.5 | OTROS GASTOS Y PÉRDIDAS EXTRAORDINARIAS | 914,733.14 | 2,139,003.50 |
| 5.6 | INVERSIÓN PÚBLICA | 0.00 | 0.00 |
| 2.1.1 | INCREMENTOS EN CUENTAS POR PAGAR DE ACTIVIDADES DE OPERACIÓN | 44,556,805.20 | 85,691,933.23 |
| | (-) MOVIMIENTOS DE PARTIDAS QUE NO AFECTAN AL EFECTIVO | 15,409,343.29 | 778,723.18 |
| 4.x | INGRESOS DE OPERACIÓN NO PRESUPUESTARIOS | 0.44 | 19.89 |
| 1x,5x | GASTOS DE OPERACIÓN NO CONTABLES | 281,022.12 | 778,703.29 |
| 1.1.2 | INCREMENTOS EN CUENTAS POR COBRAR DE ACTIVIDADES DE OPERACIÓN | 15,128,320.73 | 0.00 |
| | (=) FLUJOS DE EFECTIVO NETOS DE LAS ACTIVIDADES DE OPERACIÓN | 39,441,672.86 | 44,972,671.84 |

Bajo protesta de decir verdad declaramos que los Estados Financieros y sus notas, son razonablemente correctos y son responsabilidad del emisor.


MISMET SOSA COZAR
ENCARGADA DE DESPACHO DE DIRECCION GENER DIRECTORA DE ADMINISTRACIÓN Y FINANZAS


LUCILA MOLINA REYNOSO
ENCARGADA DE DESPACHO DE DIRECCION GENER DIRECTORA DE ADMINISTRACIÓN Y FINANZAS


ALINA MORENO SORIANO
JEFA DEL DEPARTAMENTO DE CONTABILIDAD

CARRETERAS DE CUOTA PUEBLA

CONCILIACIÓN

Correspondiente Del 1 de Enero al 30 de Junio de 2022

(Cifras en pesos)

CONCILIACIÓN ENTRE LOS INGRESOS PRESUPUESTARIOS Y CONTABLES:

| | | |
|-----|---|----------------|
| | 1. Total de Ingresos Presupuestarios | 362,254,063.99 |
| | 2. Más ingresos contables no presupuestarios | 0.44 |
| 2.1 | INGRESOS FINANCIEROS | 0.44 |
| 2.2 | INCREMENTO POR VARIACIÓN DE INVENTARIOS | 0.00 |
| 2.3 | DISMINUCIÓN DEL EXCESO DE ESTIMACIONES POR PÉRDIDA O DETERIORO U OBSOLESCENCIA | 0.00 |
| 2.4 | DISMINUCIÓN DEL EXCESO DE PROVISIONES | 0.00 |
| 2.5 | OTROS INGRESOS Y BENEFICIOS VARIOS | 0.00 |
| 2.6 | OTROS INGRESOS CONTABLES NO PRESUPUESTARIOS | 0.00 |
| | 3. Menos ingresos presupuestarios no contables | 0.00 |
| 3.1 | APROVECHAMIENTOS PATRIMONIALES | 0.00 |
| 3.2 | INGRESOS DERIVADOS DE FINANCIAMIENTOS | 0.00 |
| 3.3 | OTROS INGRESOS PRESUPUESTARIOS NO CONTABLES | 0.00 |
| | 4. Total. de Ingresos Contables (4 = 1 + 2 - 3) | 362,254,064.43 |

CARRETERAS DE CUOTA PUEBLA

CONCILIACIÓN

Correspondiente Del 1 de Enero al 30 de Junio de 2022

(Cifras en pesos)

CONCILIACIÓN ENTRE LOS EGRESOS PRESUPUESTARIOS Y LOS GASTOS CONTABLES:

| | | |
|------|---|----------------|
| | 1. Total de egresos presupuestarios | 352,240,875.60 |
| | 2. Menos egresos presupuestarios no contables | 979,482.40 |
| 2.1 | MATERIAS PRIMAS Y MATERIALES DE PRODUCCIÓN Y COMERCIALIZACIÓN | 0.00 |
| 2.2 | MATERIALES Y SUMINISTROS | 979,482.40 |
| 2.3 | MOBILIARIO Y EQUIPO DE ADMINISTRACIÓN | 0.00 |
| 2.4 | MOBILIARIO Y EQUIPO EDUCACIONAL Y RECREATIVO | 0.00 |
| 2.5 | EQUIPO E INSTRUMENTAL MÉDICO Y DE LABORATORIO | 0.00 |
| 2.6 | VEHÍCULOS Y EQUIPO DE TRANSPORTE | 0.00 |
| 2.7 | EQUIPO DE DEFENSA Y SEGURIDAD | 0.00 |
| 2.8 | MAQUINARIA, OTROS EQUIPOS Y HERRAMIENTAS | 0.00 |
| 2.9 | ACTIVOS BIOLÓGICOS | 0.00 |
| 2.10 | BIENES INMUEBLES | 0.00 |
| 2.11 | ACTIVOS INTANGIBLES | 0.00 |
| 2.12 | OBRA PÚBLICA EN BIENES DE DOMINIO PÚBLICO | 0.00 |
| 2.13 | OBRA PÚBLICA | 0.00 |
| 2.14 | ACCIONES Y PARTICIPACIONES DE CAPITAL | 0.00 |
| 2.15 | COMPRA DE TÍTULOS Y VALORES | 0.00 |
| 2.16 | CONCESIÓN DE PRÉSTAMOS | 0.00 |
| 2.17 | INVERSIONES EN FIDEICOMISOS, MANDATOS Y OTROS ANÁLOGOS | 0.00 |
| 2.18 | PROVISIONES PARA CONTINGENCIAS Y OTRAS EROGACIONES ESPECIALES | 0.00 |
| 2.19 | AMORTIZACIÓN DE LA DEUDA PÚBLICA | 0.00 |
| 2.20 | ADEUDOS DE EJERCICIOS FISCALES ANTERIORES (ADEFAS) | 0.00 |
| 2.21 | OTROS EGRESOS PRESUPUESTARIOS NO CONTABLES | 0.00 |
| | 3. Más gastos contables no presupuestarios | 1,613,193.42 |
| 3.1 | ESTIMACIONES, DEPRECIACIONES, DETERIOROS, OBSOLESCENCIAS Y AMORTIZACIONES | 914,733.14 |
| 3.2 | PROVISIONES | 0.00 |
| 3.3 | DISMINUCIONES DE INVENTARIOS | 0.00 |
| 3.4 | AUMENTO POR INSUFICIENCIA DE ESTIMACIONES POR PÉRDIDA O DETERIORO U OBSOLESCENCIA | 0.00 |
| 3.5 | AUMENTO POR INSUFICIENCIA DE PROVISIONES | 0.00 |
| 3.6 | OTROS GASTOS | 0.00 |
| 3.7 | OTROS GASTOS CONTABLES NO PRESUPUESTARIOS | 698,460.28 |
| | 4. Total de Gastos Contables (4 = 1 - 2 + 3) | 352,874,586.62 |

CARRETERAS DE CUOTA PUEBLA

CONCILIACIÓN

Correspondiente Del 1 de Enero al 30 de Junio de 2022
(Cifras en pesos)

Bajo protesta de decir verdad declaramos que los Estados Financieros y sus notas,
son razonablemente correctos y son responsabilidad del emisor.



MUSMET SOSA COZAR
ENCARGADA DE DESPACHO DE DIRECCION GENERAL



LUCILA MOLINA REYNOSO
DIRECTORA DE ADMINISTRACIÓN Y FINANZAS



ALINA MORENO SORIANO
JEFA DEL DEPARTAMENTO DE CONTABILIDAD

CARRETERAS DE CUOTA PUEBLA

NOTAS DE MEMORIA
Al 30 de Junio de 2022
(Cifras en pesos)

MEM-01 CUENTAS DE ORDEN CONTABLES:

| Cuenta | Nombre de la Cuenta | Saldo Inicial | Cargo | Abono | Saldo Final |
|--------|--|---------------|----------------|----------------|------------------|
| 7 | CUENTAS DE ORDEN CONTABLES | 0.00 | 165,285,308.56 | 165,285,308.56 | 0.00 (d) |
| 7.1 | VALORES | 0.00 | 0.00 | 0.00 | 0.00 (d) |
| 7.1.1 | VALORES EN CUSTODIA | 2,500,000.00 | 0.00 | 0.00 | 2,500,000.00 (d) |
| 7.1.2 | CUSTODIA DE VALORES | 2,500,000.00 | 0.00 | 0.00 | 2,500,000.00 (a) |
| 7.1.3 | INSTRUMENTOS DE CRÉDITO PRESTADOS A FORMADORES DE MERCADO | 0.00 | 0.00 | 0.00 | 0.00 (d) |
| 7.1.4 | PRÉSTAMO DE INSTRUMENTOS DE CRÉDITO A FORMADORES DE MERCADO Y SU GARANTÍA | 0.00 | 0.00 | 0.00 | 0.00 (a) |
| 7.1.5 | INSTRUMENTOS DE CRÉDITO RECIBIDOS EN GARANTÍA DE LOS FORMADORES DE MERCADO | 0.00 | 0.00 | 0.00 | 0.00 (d) |
| 7.1.6 | GARANTÍA DE CRÉDITOS RECIBIDOS DE LOS FORMADORES DE MERCADO | 0.00 | 0.00 | 0.00 | 0.00 (a) |
| 7.2 | EMISIÓN DE OBLIGACIONES | 0.00 | 0.00 | 0.00 | 0.00 (d) |
| 7.2.1 | AUTORIZACIÓN PARA LA EMISIÓN DE BONOS, TÍTULOS Y VALORES DE LA DEUDA PÚBLICA INTERNA | 0.00 | 0.00 | 0.00 | 0.00 (d) |
| 7.2.2 | AUTORIZACIÓN PARA LA EMISIÓN DE BONOS, TÍTULOS Y VALORES DE LA DEUDA PÚBLICA EXTERNA | 0.00 | 0.00 | 0.00 | 0.00 (d) |
| 7.2.3 | EMISIONES AUTORIZADAS DE LA DEUDA PÚBLICA INTERNA Y EXTERNA | 0.00 | 0.00 | 0.00 | 0.00 (a) |
| 7.2.4 | SUSCRIPCIÓN DE CONTRATOS DE PRÉSTAMOS Y OTRAS OBLIGACIONES DE LA DEUDA PÚBLICA INTERNA | 0.00 | 0.00 | 0.00 | 0.00 (d) |
| 7.2.5 | SUSCRIPCIÓN DE CONTRATOS DE PRÉSTAMOS Y OTRAS OBLIGACIONES DE LA DEUDA PÚBLICA EXTERNA | 0.00 | 0.00 | 0.00 | 0.00 (d) |
| 7.2.6 | CONTRATOS DE PRÉSTAMOS Y OTRAS OBLIGACIONES DE LA DEUDA PÚBLICA INTERNA Y EXTERNA | 0.00 | 0.00 | 0.00 | 0.00 (a) |
| 7.3 | AVALES Y GARANTÍAS | 0.00 | 0.00 | 0.00 | 0.00 (d) |
| 7.3.1 | AVALES AUTORIZADOS | 0.00 | 0.00 | 0.00 | 0.00 (d) |
| 7.3.2 | AVALES FIRMADOS | 0.00 | 0.00 | 0.00 | 0.00 (a) |
| 7.3.3 | FIANZAS Y GARANTÍAS RECIBIDAS POR DEUDAS A COBRAR | 0.00 | 0.00 | 0.00 | 0.00 (d) |
| 7.3.4 | FIANZAS Y GARANTÍAS RECIBIDAS | 0.00 | 0.00 | 0.00 | 0.00 (a) |
| 7.3.5 | FIANZAS OTORGADAS PARA RESPALDAR OBLIGACIONES NO FISCALES DEL GOBIERNO | 0.00 | 0.00 | 0.00 | 0.00 (d) |
| 7.3.6 | FIANZAS OTORGADAS DEL GOBIERNO PARA RESPALDAR OBLIGACIONES NO FISCALES | 0.00 | 0.00 | 0.00 | 0.00 (a) |
| 7.4 | JUICIOS | 0.00 | 0.00 | 0.00 | 0.00 (d) |
| 7.4.1 | DEMANDAS JUDICIALES EN PROCESO DE RESOLUCIÓN | 0.00 | 0.00 | 0.00 | 0.00 (d) |
| 7.4.2 | RESOLUCIÓN DE DEMANDAS EN PROCESO JUDICIAL | 0.00 | 0.00 | 0.00 | 0.00 (a) |
| 7.5 | INVERSIÓN MEDIANTE PROYECTOS PARA PRESTACIÓN DE SERVICIOS (PPS) Y SIMILARES | 0.00 | 0.00 | 0.00 | 0.00 (d) |
| 7.5.1 | CONTRATOS PARA INVERSIÓN MEDIANTE PROYECTOS PARA PRESTACIÓN DE SERVICIOS (PPS) Y SIMILARES | 0.00 | 0.00 | 0.00 | 0.00 (d) |
| 7.5.2 | INVERSIÓN PÚBLICA CONTRATADA MEDIANTE PROYECTOS PARA PRESTACIÓN DE SERVICIOS (PPS) Y SIMILARES | 0.00 | 0.00 | 0.00 | 0.00 (a) |
| 7.6 | BIENES EN CONCESIONADOS O EN COMODATO | 0.00 | 0.00 | 0.00 | 0.00 (d) |
| 7.6.1 | BIENES BAJO CONTRATO EN CONCESIÓN | 0.00 | 0.00 | 0.00 | 0.00 (d) |
| 7.6.2 | CONTRATO DE CONCESIÓN POR BIENES | 0.00 | 0.00 | 0.00 | 0.00 (a) |

CARRETERAS DE CUOTA PUEBLA


NOTAS DE MEMORIA
Al 30 de Junio de 2022
(Cifras en pesos)

| | | | | | |
|-------|---|------|----------------|----------------|----------|
| 7.6.3 | BIENES BAJO CONTRATO EN COMODATO | 0.00 | 0.00 | 0.00 | 0.00 (d) |
| 7.6.4 | CONTRATO DE COMODATO POR BIENES | 0.00 | 0.00 | 0.00 | 0.00 (a) |
| 7.7 | OTRAS CUENTAS DE ORDEN | 0.00 | 165,285,308.56 | 165,285,308.56 | 0.00 (d) |
| 7.7.1 | OTRAS CUENTAS DE ORDEN | 0.00 | 165,285,308.56 | 165,285,308.56 | 0.00 (d) |
| 7.X | BIENES ARQUEOLÓGICOS, ARTÍSTICOS E HISTÓRICOS | 0.00 | 0.00 | 0.00 | 0.00 (d) |
| 7.X.1 | BIENES ARQUEOLÓGICOS EN CUSTODIA | 0.00 | 0.00 | 0.00 | 0.00 (d) |
| 7.X.2 | CUSTODIA DE BIENES ARQUEOLÓGICOS | 0.00 | 0.00 | 0.00 | 0.00 (a) |
| 7.X.3 | BIENES ARTÍSTICOS EN CUSTODIA | 0.00 | 0.00 | 0.00 | 0.00 (d) |
| 7.X.4 | CUSTODIA DE BIENES ARTÍSTICOS | 0.00 | 0.00 | 0.00 | 0.00 (a) |
| 7.X.5 | BIENES HISTÓRICOS EN CUSTODIA | 0.00 | 0.00 | 0.00 | 0.00 (d) |
| 7.X.6 | CUSTODIA DE BIENES HISTÓRICOS | 0.00 | 0.00 | 0.00 | 0.00 (a) |

MEM-02 CUENTAS DE ORDEN PRESUPUESTARIAS:

| Cuenta | Nombre de la Cuenta | Saldo Inicial | Cargo | Abono | Saldo Final |
|--------|---|---------------|------------------|------------------|----------------------|
| 8 | CUENTAS DE ORDEN PRESUPUESTARIAS | 0.00 | 4,206,631,976.47 | 4,206,631,976.47 | 0.00 (a) |
| 8.1 | LEY DE INGRESOS | 0.00 | 1,732,030,885.16 | 1,732,030,885.16 | 0.00 (a) |
| 8.1.1 | LEY DE INGRESOS ESTIMADA | 0.00 | 1,013,199,038.00 | 0.00 | 1,013,199,038.00 (d) |
| 8.1.2 | LEY DE INGRESOS POR EJECUTAR | 0.00 | 362,254,063.99 | 1,022,651,077.91 | 660,397,013.92 (a) |
| 8.1.3 | MODIFICACIONES A LA LEY DE INGRESOS ESTIMADA | 0.00 | 9,452,039.91 | 0.00 | 9,452,039.91 (d) |
| 8.1.4 | LEY DE INGRESOS DEVENGADA | 0.00 | 347,125,743.26 | 362,254,063.99 | 15,128,320.73 (a) |
| 8.1.5 | LEY DE INGRESOS RECAUDADA | 0.00 | 0.00 | 347,125,743.26 | 347,125,743.26 (a) |
| 8.2 | PRESUPUESTO DE EGRESOS | 0.00 | 2,474,601,091.31 | 2,474,601,091.31 | 0.00 (d) |
| 8.2.1 | PRESUPUESTO DE EGRESOS APROBADO | 0.00 | 0.00 | 1,013,199,038.00 | 1,013,199,038.00 (a) |
| 8.2.2 | PRESUPUESTO DE EGRESOS POR EJERCER | 0.00 | 1,063,450,321.62 | 443,541,753.29 | 619,908,568.33 (d) |
| 8.2.3 | MODIFICACIONES AL PRESUPUESTO DE EGRESOS APROBADO | 0.00 | 40,799,243.71 | 50,251,283.62 | 9,452,039.91 (a) |
| 8.2.4 | PRESUPUESTO DE EGRESOS COMPROMETIDO | 0.00 | 402,742,509.58 | 352,240,875.60 | 50,501,633.98 (d) |
| 8.2.5 | PRESUPUESTO DE EGRESOS DEVENGADO | 0.00 | 352,240,875.60 | 307,684,070.40 | 44,556,805.20 (d) |
| 8.2.6 | PRESUPUESTO DE EGRESOS EJERCIDO | 0.00 | 307,684,070.40 | 307,684,070.40 | 0.00 (d) |
| 8.2.7 | PRESUPUESTO DE EGRESOS PAGADO | 0.00 | 307,684,070.40 | 0.00 | 307,684,070.40 (d) |

Bajo protesta de decir verdad declaramos que los Estados Financieros y sus notas, son razonablemente correctos y son responsabilidad del emisor.


MUSMET SOSA COZAR
ENCARGADA DE DESPACHO DE DIRECCION GENERAL DIRECTORA DE ADMINISTRACIÓN Y FINANZAS


ALINA MORENO SORIANO
JEFA DEL DEPARTAMENTO DE CONTABILIDAD

CARRETERAS DE CUOTA PUEBLA

INDICADORES DE POSTURA FISCAL
Del 1 de Enero al 30 de Junio de 2022
(Cifras en pesos)

| Concepto | Estimado/ Aprobado | Devengado | Recaudado/ Pagado |
|--|-----------------------|----------------|----------------------|
| I. Ingresos Presupuestarios (I = 1 + 2) | 1,013,199,038.00 | 362,254,063.99 | 347,125,743.26 |
| 1. Ingresos del Gobierno de la Entidad Federativa o Municipio | 0.00 | 0.00 | 0.00 |
| 2. Ingresos del Sector Paraestatal o Paramunicipal | 1,013,199,038.00 | 362,254,063.99 | 347,125,743.26 |
| II. Egresos Presupuestarios (II = 3 + 4) | 1,013,199,038.00 | 352,240,875.60 | 307,684,070.40 |
| 3. Egresos del Gobierno de la Entidad Federativa o Municipio | 0.00 | 0.00 | 0.00 |
| 4. Egresos del Sector Paraestatal o Paramunicipal | 1,013,199,038.00 | 352,240,875.60 | 307,684,070.40 |
| III. Balance presupuestario (Superávit o Déficit) (III = I - II) | 0.00 | 10,013,188.39 | 39,441,672.86 |

| Concepto | Estimado/ Aprobado | Devengado | Recaudado/ Pagado |
|--|-----------------------|---------------|----------------------|
| III. Balance presupuestario (Superávit o Déficit) | 0.00 | 10,013,188.39 | 39,441,672.86 |
| IV. Intereses, Comisiones y Gastos de la Deuda | 0.00 | 0.00 | 0.00 |
| V. Balance Primario (Superávit o Déficit) (V = III - IV) | 0.00 | 10,013,188.39 | 39,441,672.86 |

| Concepto | Estimado/ Aprobado | Devengado | Recaudado/ Pagado |
|---|-----------------------|-----------|----------------------|
| A. Financiamiento | 0.00 | 0.00 | 0.00 |
| B. Amortización de la deuda | 0.00 | 0.00 | 0.00 |
| C. Endeudamiento o desendeudamiento (C = A - B) | 0.00 | 0.00 | 0.00 |

Bajo protesta de decir verdad declaramos que los Estados Financieros y sus notas, son razonablemente correctos y son responsabilidad del emisor.

MUSMET SOSA COZAR
ENCARGADA DE DESPACHO DE DIRECCION GENER DIRECTORA DE ADMINISTRACIÓN Y FINANZAS

LUCILA MOLINA REYNOSO

ALINA MORENO SORIANO
JEFA DEL DEPARTAMENTO DE CONTABILIDAD

NOTAS DE GESTIÓN ADMINISTRATIVA

1. Introducción

Las siguientes notas fueron elaboradas con la finalidad de que la información presentada, sea de mayor utilidad en el momento de la interpretación de los Estados Financieros y con apego a los postulados de Contabilidad Gubernamental.

a) Información Contable

Las cifras expresadas en los estados financieros se presentan en pesos y a dos decimales.

b) Información Presupuestaria

El Ejercicio del recurso se aplicó de acuerdo al presupuesto asignado a este Organismo por el Ejercicio Fiscal 2022.

2. Panorama Económico

Las operaciones realizadas por el Organismo se realizaron individualmente, ejecutando las actividades inherentes a sus funciones, con el remanente de ejercicios anteriores, recursos estatales, así como ingresos propios derivados de las contraprestaciones establecidas en las concesiones otorgadas.

3. Autorización e Historia

Carreteras de Cuota Puebla (CCP) es un Organismo Público Descentralizado del Gobierno del Estado de Puebla con personalidad jurídica y patrimonio propios, creado por Decreto el 17 de diciembre de 1999 para solucionar el problema de la deficiente infraestructura carretera, atención en el mantenimiento y conservación de la infraestructura disponible y modernizar el sistema carretero, con el objetivo fundamental de comunicar e integrar a las poblaciones aisladas con los principales centros de población, posibilitándoles el acceso a la modernidad. Con fecha 15 de noviembre de 2002, se publicó en el periódico Oficial del Estado de Puebla el Decreto del H. Congreso del Estado, por virtud del cual se reforman y adicionan diversas disposiciones del Decreto de Creación del Sistema Operador de Carreteras de Cuota, Artículo único, se reforman los Artículos 1, 2, 3 primer párrafo y las fracciones I, VII, IX y XIII, 4, 5, 6 y 12 primer párrafo, 13 fracciones II y IV, 14 fracción I, 19 fracción X y se adicionan los artículos 3 fracción XIV y último párrafo, 19 fracciones XI y XII, del Decreto que crea al Organismo Público Descentralizado "Carreteras de Cuota- Puebla".

Durante los siguientes años se han reformado y adicionado diversas disposiciones del Decreto de Creación, mismos que han sido publicadas en el Periódico Oficial del Estado de Puebla en las siguientes fechas: 12 de diciembre de 2011, 14 de diciembre de 2012, 10 de junio de 2014, 06 de marzo de 2015 y 31 de julio de 2018.

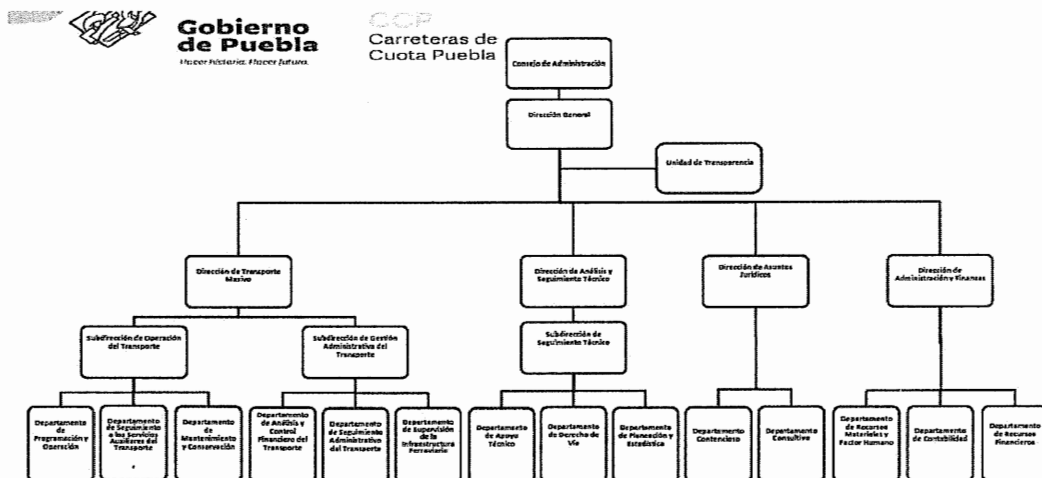
Con fecha 29 de mayo de 1995 el Gobierno del Estado de Puebla otorgó la concesión para la terminación del proyecto, construcción, operación explotación, conservación y mantenimiento de la autopista y sus servicios conexos con 43.5 kilómetros de longitud de la carretera Atlixco-San Marcos Actopan (Siglo XXI).

A partir del 07 de diciembre de 2012, Carreteras de Cuota-Puebla dejó de operar las carreteras Vía Atlixcáyotl (tramo Puebla-Atlixco), Virreyes-Teziutlán y Apizaco-Huachinango (tramo Tlaxco-El Tejocotal) otorgando la concesión de las mismas (Paquete Carretero).

4. Organización y Objeto Social

La dirección y administración del Organismo está a cargo de un Consejo de Administración y un Director General. El Consejo de Administración es la máxima autoridad.

- a) El objeto social de Carreteras de Cuota-Puebla es la planeación, estudio, conservación administración operación y aprovechamiento de las carreteras e infraestructura de cuota que le hayan sido asignadas, concesionadas o encomendadas en cualquier forma o que formen parte de su patrimonio por cualquier concepto, así como cualquier otro servicio conexo que considere necesario para la creación y funcionamiento de las mismas, que le sea concesionado, delegado o encomendado en términos de las disposiciones legales aplicables.
- b) La principal actividad es la planeación, estudio, conservación, administración operación y prestación del Sistema de Transporte Público Masivo y sus servicios auxiliares o mediante el otorgamiento de concesiones, en los términos de la Ley de Transporte para el Estado de Puebla y las disposiciones legales aplicables. La operación, explotación y prestación del servicio público de transporte ferroviario de pasajeros en la modalidad de regular urbano y especial turístico.
- c) Ejercicio fiscal:
De enero a diciembre 2022.
- d) Régimen Jurídico:
Persona Morales con fines no lucrativos.
- e) Consideraciones Fiscales del ente:
 - Pago provisional mensual de retenciones de ISR por sueldos y salarios, honorarios y arrendamientos.
 - Pago del 3% sobre nómina.
- f) Estructura Organizacional Básica:



5. Bases de Preparación de los Estados Financieros

Los Estados Financieros han sido preparados con base en la Normatividad de los 11 Postulados Básicos de Contabilidad Gubernamental y la información se registró utilizando nuevas políticas contables; ya que en cumplimiento a la Ley General de Contabilidad Gubernamental se hicieron los registros de manera acumulativa.

Características del Sistema de Contabilidad Gubernamental (SCG)

Se sustituyó el Sistema Automatizado de Administración y Contabilidad Gubernamental SAACG.net proporcionado por el Instituto Técnico para las Haciendas INDETEC, por el Nuevo Sistema Armonizado de Rendición de Cuentas para Entes Públicos del Estado de Puebla, versión II.

6. Políticas de Contabilidad Significativas

a. Efectos de la Inflación en la Información Financiera

En apego a las políticas de eficiencia y austeridad aplicadas en las erogaciones con recursos públicos, se adquieren bienes y se contratan servicios absolutamente indispensables para el desarrollo de las actividades, alineados a los criterios de precio-calidad, por lo que el poder adquisitivo no se ha visto disminuido y se presentan cifras solidas en los Estados Financieros Armonizados.

b. Efectivo y Equivalentes de Efectivo

El control de los recursos financieros se realiza a través de Instituciones Financieras, así como, la recepción de los ingresos propios de los recaudos de las líneas del servicio de RUTA.

c. Inversiones Financieras

El Organismo no cuenta con fondos de inversión financiera.

d. Instrumentos financieros derivados

El Organismo no realiza operaciones con este tipo de instrumentos bursátiles.

e. Bienes Muebles e Inmuebles

Se registran los bienes muebles, intangibles que son adquiridos en el periodo de acuerdo a las Reglas Específicas del Registro y Valoración del Patrimonio emitidas por la CONAC y los artículos que por el monto de adquisición no se consideran activos fijos, sin embargo, son susceptibles de controles internos.

f. Provisiones

Se realizan para el pago de los impuestos y contribuciones pendientes de pago del mes inmediato anterior, así como, de erogaciones pendientes de liquidar a proveedores del ejercicio inmediato anterior.

2.1.1.1 Servicios Personales por pagar a corto plazo

| Cuenta | Concepto | Importe |
|------------------|---|---------------------|
| 2.1.1.1 | Servicios Personales por pagar a corto plazo | \$149,823.66 |
| 2.1.1.1.4 | Pasivo de aportaciones patronales ISSSTEP (26%) de la segunda quincena de junio 2022. | \$149,823.66 |

g. Beneficios a los Empleados

Son los estipulados por la Secretaría de Planeación y Finanzas del Gobierno del Estado de Puebla, en lo que respecta a los periodos vacacionales, prestaciones de seguridad social, prima vacacional y gratificación de fin de año a la plantilla autorizada por el H. Consejo de Administración de este Organismo.

h. Patrimonio

Se aplican medidas de control interno para el correcto y responsable manejo de los recursos públicos con los que cuenta este Organismo, por lo que se han obtenido cifras positivas.

i. Reconocimiento de Ingresos

Se tiene comunicación constante con el área de ingresos de la Secretaría de Planeación y Finanzas con la finalidad de conciliar importes de cifras recaudadas por concepto de captación de derechos, así como, de una proyección de ingresos propios derivados de fideicomisos y de los contratos de recaudo de las líneas 1, 2 y 3 del servicio de RUTA.

j. Reconocimiento de Gastos

Todas las erogaciones se realizan conforme a lo establecido en la Ley de Adquisiciones, Arrendamientos y Servicios del Sector Público Estatal y el Manual de Normas y Lineamientos para el ejercicio del Presupuesto, recibidos bajo entera satisfacción y que cumplen con los criterios de uso eficiente de los recursos.

k. Reclasificaciones. Se deberán de revelar todos aquellos movimientos entre cuentas por efectos de cambios en los tipos de operaciones. Las reclasificaciones de meses anteriores se registran en el mes en el que se esté trabajando y que este no este cerrado ni entregado a los Entes Fiscalizadores.

Se realizó la reactivación de la cuenta por cobrar del procedimiento de averiguación previa A1236/2011/TEZIU/ANTIC por la cantidad de \$ 40,000.00 el cual fue cancelado con la póliza D10ALI0028 en el ejercicio 2021 y se realizó el pago de la reparación de daños a Carreteras de Cuota-Puebla.

l. Sistema y método de valuación de inventarios y costo de lo vendido: Los inventarios se evalúan a precios promedios y los costos se reconocen en el momento de la salida del almacén.

7. Posición en Moneda Extranjera y Protección por Riesgo Cambiario

El Organismo no realiza operaciones en Moneda Extranjera.

8. Reporte Analítico del Activo

Se muestra en el Estado Analítico del Activo respectivo las variaciones y/o aumento del activo, conforme a lo establecido por la CONAC. Los porcentajes de depreciación que se aplican a los bienes muebles e inmuebles de Carreteras de Cuota Puebla son las establecidas en las Reglas de Registro y Valoración del Patrimonio del Conac y en la Guía de vida Útil Estimada y Porcentajes de Depreciación

9. Fideicomisos, Mandatos y Análogos

Fideicomisos fondo de contingencias paquete carretero: con fecha 10 de septiembre de 2013, Carreteras de Cuota-Puebla realizó transferencia de recursos a CIBANCO S.A. (Fiduciario en los contratos de fideicomiso irrevocables, registrados con los números CIB/436, CIB/437 y CIB/438 celebrados con Promotora de Autopistas del Pacífico S.A. de C.V. en su carácter de fideicomitente y fideicomisario en primer lugar), con fecha 26 de abril de 2016 se substituyó al fiduciario CIBANCO S.A., transfiriendo los recursos al fiduciario sustituto Banco INVEX S.A., con la finalidad de aportar los "fondos para contingencias

derivadas de caso fortuito o fuerza mayor” en cumplimiento al numeral 2 de la Clausula Novena del Título de Concesión “Fondos del Paquete Carretero y Reparto de Excedentes” por un importe de \$33,485,433.39 distribuidos de la siguiente manera:

| Nombre | Importe |
|--|-----------------|
| Fideicomiso Viaducto Elevado Fid 2453 Cta: 16986 | \$ 20,330.10 |
| Fideicomiso Vía Atlixcáyotl Fid 2746 Cta: 18101 | \$20,826,083.68 |
| Fideicomiso Apizaco-Huauchinango Fid 2747 Cta: 18106 | \$ 7,175,380.86 |
| Fideicomiso Virreyes-Teziutlán Fid 2748 Cta: 18111 | \$ 5,463,623.72 |
| Fondo de Garantía Interacciones Fid 10753 Tatpa | \$ 15.03 |

10. Reporte de la Recaudación

El Organismo presentó cifras por concepto de Subsidio Estatal Ordinario e Ingresos Propios, cifras que se muestran en el Estado Analítico de los Ingresos de manera acumulada y del mes de junio como se muestra en la tabla siguiente:

| Fuente de Financiamiento | Ingresos |
|--|------------------|
| Derechos (Ingresos propios) | \$ 257,676.38 |
| Productos | \$ 243,278.42 |
| Aprovechamientos | \$ 24,104.00 |
| Ingresos por venta de Bienes y Prestación de Servicios | \$ 30,981,063.74 |
| Transferencias, Asignaciones, Subsidios y Subvenciones | \$ 15,204,809.54 |
| | |

11. Información sobre la Deuda y el Reporte Analítico del Deuda

El Organismo al cierre del mes de junio de 2022 no ha contraído deuda pública, por lo que no se tiene indicador respecto al PIB.

12. Calificaciones Otorgadas

El Organismo no solicitó durante el mes que presenta solicitudes de calificación crediticia, para el otorgamiento de créditos financieros.

13. Eventos posteriores al cierre

A la fecha de presentación de los Estados Financieros Armonizados, no se reportan eventos posteriores al cierre que puedan afectar dichas cifras.

14. Proceso de Mejora

- a) Para la elaboración del Código de Conducta se debía contar con un Comité de ética y de prevención de conflictos de interés el cual fue El Organismo de igual manera ha aplicado de manera fehaciente todas las circulares que emite la Secretaría de Planeación y Finanzas respecto a las Medidas de Racionalidad y Eficiencia en el Ejercicio del Presupuesto de Egresos 2022, con la finalidad de eficientar al mínimo indispensable el ejercicio de los recursos.

15. Información por Segmentos

La información financiera se ha puesto a disposición de toda persona por cada segmento que la integra a través de los formatos que se establecen en la Ley de Transparencia y Acceso a la información Pública del Estado de Puebla.

16. Partes Relacionadas

El Organismo no cuenta con partes relacionadas.

17. Responsabilidad sobre la Presentación Razonable de la Información Contable

Cada Estado Financiero se encuentra firmado por las personas autorizadas para la presentación de la información, de la misma manera cuentan con la leyenda "Bajo protesta de decir verdad declaramos que los Estados Financieros y sus notas, son razonablemente correctos y son responsabilidad del emisor" de conformidad con los artículos 46 y 49 de la Ley General de Contabilidad Gubernamental emitida por el CONAC.

"Bajo protesta de decir verdad declaramos que los Estados Financieros y sus notas, son razonablemente correctos y son responsabilidad del emisor".



Musmet Sosa Cózar
Encargada de Despacho de la Dirección
General de Carreteras de Cuota-Puebla



Lucila Molina Reynoso
Directora de Administración y Finanzas

CARRETERAS DE CUOTA PUEBLA

RFC: CCU991217QU4

BALANZA DE COMPROBACIÓN DE JUNIO 2022

| | | SALDO ANT.: | CARGOS: | ABONOS: | SALDO: |
|---------------|--|------------------|----------------|----------------|------------------|
| 1 | ACTIVO | 4,073,397,475.94 | 147,076,870.04 | 179,281,465.79 | 4,041,192,880.19 |
| 1.1 | ACTIVO CIRCULANTE | 128,925,819.91 | 147,036,870.04 | 179,092,576.22 | 96,870,113.73 |
| 1.1.1 | EFFECTIVO Y EQUIVALENTES | 97,477,371.96 | 100,101,590.66 | 117,213,491.12 | 80,365,471.50 |
| 1.1.1.2 | BANCOS/TESORERÍA | 63,912,316.79 | 100,101,590.66 | 117,213,491.12 | 46,800,416.33 |
| 1.1.1.2.1 | BANORTE SA | 60,595,324.32 | 99,888,492.28 | 117,016,402.88 | 43,467,413.72 |
| 1.1.1.2.1.1 | BANORTE 989001965 | 31,230.11 | 1,819,475.98 | 1,819,472.59 | 31,233.50 |
| 1.1.1.2.1.2 | BANORTE 225681813 | 65,689.44 | 66,399,376.18 | 66,419,350.35 | 45,715.27 |
| 1.1.1.2.1.3 | BANORTE 0460131221 | 60,498,404.77 | 31,669,640.12 | 48,777,579.94 | 43,390,464.95 |
| 1.1.1.2.2 | SANTANDER (MEXICO S.A.) | 3,316,992.47 | 213,098.38 | 197,088.24 | 3,333,002.61 |
| 1.1.1.2.2.1 | SANTANDER 65507276080 | 3,316,992.47 | 213,098.38 | 197,088.24 | 3,333,002.61 |
| 1.1.1.4 | INVERSIONES TEMPORALES (HASTA 3 MESES) | 33,485,433.39 | 0.00 | 0.00 | 33,485,433.39 |
| 1.1.1.4.1 | FIDEICOMISOS | 33,485,433.39 | 0.00 | 0.00 | 33,485,433.39 |
| 1.1.1.4.1.1 | INVEX | 33,485,418.36 | 0.00 | 0.00 | 33,485,418.36 |
| 1.1.1.4.1.1.1 | FID. VIAD ELEV INVEX FID2453-CTA: 16986 | 20,330.10 | 0.00 | 0.00 | 20,330.10 |
| 1.1.1.4.1.1.2 | FID 2746. F. CONTIG. VIA ATLIXCA. CTA 18101 | 20,826,083.68 | 0.00 | 0.00 | 20,826,083.68 |
| 1.1.1.4.1.1.3 | FID. 2747 F. CONTIG. APIZ-HUAUC. CTA 18106 | 7,175,380.86 | 0.00 | 0.00 | 7,175,380.86 |
| 1.1.1.4.1.1.4 | FID. 2748 F. CONTIG. VIRREY-TEZ. CTA 18111 | 5,463,623.72 | 0.00 | 0.00 | 5,463,623.72 |
| 1.1.1.4.1.2 | INTERACCIONES | 15.03 | 0.00 | 0.00 | 15.03 |
| 1.1.1.4.1.2.1 | FONDO DE GARANTÍA-INTERACCIONES-FID10753-300160687-TATPA. | 15.03 | 0.00 | 0.00 | 15.03 |
| 1.1.1.6 | DEPÓSITOS DE FONDOS DE TERCEROS EN GARANTÍA Y/O ADMINISTRACIÓN | 79,621.78 | 0.00 | 0.00 | 79,621.78 |
| 1.1.1.6.1 | DEPÓSITOS EN GARANTÍA | 79,621.78 | 0.00 | 0.00 | 79,621.78 |
| 1.1.1.6.1.1 | DEPOSITOS EN GARANTIA 2022 | 79,621.78 | 0.00 | 0.00 | 79,621.78 |
| 1.1.2 | DERECHOS A RECIBIR EFFECTIVO O EQUIVALENTES | 30,179,456.31 | 46,776,202.04 | 61,789,862.21 | 15,165,796.14 |
| 1.1.2.2 | CUENTAS POR COBRAR A CORTO PLAZO | 30,139,742.22 | 46,185,873.28 | 61,197,294.77 | 15,128,320.73 |
| 1.1.2.2.1 | CUENTAS POR COBRAR POR VENTA DE BIENES Y PRESTACIÓN DE SERVICIOS | 0.00 | 30,981,063.74 | 30,981,063.74 | 0.00 |
| 1.1.2.2.4 | CUENTAS POR COBRAR A ENTIDADES FEDERATIVAS Y MUNICIPIOS | 30,139,742.22 | 15,204,809.54 | 30,216,231.03 | 15,128,320.73 |
| 1.1.2.3 | DEUDORES DIVERSOS POR COBRAR A CORTO PLAZO | 29,714.09 | 14,173.79 | 14,173.79 | 29,714.09 |
| 1.1.2.3.1 | GASTOS A COMPROBAR Y PENDIENTES DE APLICAR | 28,606.09 | 14,173.79 | 14,173.79 | 28,606.09 |
| 1.1.2.3.9 | FUNCIONARIOS Y EMPLEADOS | 1,108.00 | 0.00 | 0.00 | 1,108.00 |
| 1.1.2.4 | INGRESOS POR RECUPERAR A CORTO PLAZO | 0.00 | 566,287.02 | 566,287.02 | 0.00 |
| 1.1.2.4.3 | DERECHOS POR COBRAR | 0.00 | 298,904.60 | 298,904.60 | 0.00 |
| 1.1.2.4.4 | PRODUCTOS POR COBRAR | 0.00 | 243,278.42 | 243,278.42 | 0.00 |
| 1.1.2.4.4.1 | PRODUCTOS FINANCIEROS | 0.00 | 243,278.42 | 243,278.42 | 0.00 |
| 1.1.2.4.5 | APROVECHAMIENTOS POR COBRAR | 0.00 | 24,104.00 | 24,104.00 | 0.00 |
| 1.1.2.5 | DEUDORES POR ANTICIPOS DE TESORERÍA A CORTO PLAZO | 10,000.00 | 9,867.95 | 12,106.63 | 7,761.32 |
| 1.1.2.5.1 | FONDO REVOLVENTE | 10,000.00 | 9,867.95 | 12,106.63 | 7,761.32 |
| 1.1.5 | ALMACENES | 1,268,991.64 | 159,077.34 | 89,222.89 | 1,338,846.09 |
| 1.1.5.1 | ALMACÉN DE MATERIALES Y SUMINISTROS DE CONSUMO | 1,268,991.64 | 159,077.34 | 89,222.89 | 1,338,846.09 |
| 1.1.5.1.1 | MATERIALES DE ADMINISTRACIÓN, EMISIÓN DE DOCUMENTOS Y ARTÍCULOS OFICIALES | 763,514.44 | 159,077.34 | 28,395.10 | 894,196.68 |
| 1.1.5.1.1.1 | MATERIALES, ÚTILES Y EQUIPOS MENORES DE OFICINA | 229,842.28 | 0.00 | 21,015.99 | 208,826.29 |
| 1.1.5.1.1.1.1 | MATERIALES, ÚTILES Y EQUIPOS MENORES DE OFICINA | 229,842.28 | 0.00 | 21,015.99 | 208,826.29 |
| 1.1.5.1.1.4 | MATERIALES, ÚTILES Y EQUIPOS MENORES DE TECNOLOGÍAS DE LA INFORMACIÓN Y COMUNICACIONES | 354,496.85 | 0.00 | 5,097.60 | 349,399.25 |
| 1.1.5.1.1.4.1 | MATERIALES, ÚTILES Y EQUIPOS MENORES DE | | | | |

CARRETERAS DE CUOTA PUEBLA

RFC: CCU991217QU4

BALANZA DE COMPROBACIÓN DE JUNIO 2022

| | SALDO ANT.: | CARGOS: | ABONOS: | SALDO: |
|---|------------------|------------|------------|------------------|
| TECNOLOGÍAS DE LA INFORMACIÓN Y COMUNICACIONES | 354,496.85 | 0.00 | 5,097.60 | 349,399.25 |
| 1.1.5.1.1.6 MATERIAL DE LIMPIEZA | 179,175.31 | 159,077.34 | 2,281.51 | 335,971.14 |
| 1.1.5.1.1.6.1 MATERIAL DE LIMPIEZA | 179,175.31 | 159,077.34 | 2,281.51 | 335,971.14 |
| 1.1.5.1.3 MATERIALES Y ARTÍCULOS DE CONSTRUCCIÓN Y DE REPARACIÓN | 12,416.26 | 0.00 | 15.00 | 12,401.26 |
| 1.1.5.1.3.6 MATERIAL ELÉCTRICO Y ELECTRÓNICO | 2,559.98 | 0.00 | 0.00 | 2,559.98 |
| 1.1.5.1.3.6.1 MATERIAL ELÉCTRICO Y ELECTRÓNICO | 2,559.98 | 0.00 | 0.00 | 2,559.98 |
| 1.1.5.1.3.7 ARTÍCULOS METÁLICOS PARA LA CONSTRUCCIÓN | 6,602.72 | 0.00 | 0.00 | 6,602.72 |
| 1.1.5.1.3.7.1 ARTÍCULOS METÁLICOS PARA LA CONSTRUCCIÓN | 6,602.72 | 0.00 | 0.00 | 6,602.72 |
| 1.1.5.1.3.9 OTROS MATERIALES Y ARTÍCULOS DE CONSTRUCCIÓN Y REPARACIÓN | 3,253.56 | 0.00 | 15.00 | 3,238.56 |
| 1.1.5.1.3.9.1 OTROS MATERIALES Y ARTÍCULOS DE CONSTRUCCIÓN Y REPARACIÓN | 3,253.56 | 0.00 | 15.00 | 3,238.56 |
| 1.1.5.1.4 PRODUCTOS QUÍMICOS, FARMACÉUTICOS Y DE LABORATORIO | 476,913.39 | 0.00 | 58,610.85 | 418,302.54 |
| 1.1.5.1.4.3 MEDICINAS Y PRODUCTOS FARMACÉUTICOS | 350,911.54 | 0.00 | 44,597.59 | 306,313.95 |
| 1.1.5.1.4.3.1 MEDICINAS Y PRODUCTOS FARMACÉUTICOS | 350,911.54 | 0.00 | 44,597.59 | 306,313.95 |
| 1.1.5.1.4.4 MATERIALES, ACCESORIOS Y SUMINISTROS MÉDICOS | 124,292.28 | 0.00 | 13,847.08 | 110,445.20 |
| 1.1.5.1.4.4.1 MATERIALES, ACCESORIOS Y SUMINISTROS MÉDICOS | 1,968.12 | 0.00 | 0.00 | 1,968.12 |
| 1.1.5.1.4.4.2 MATERIALES, ACCESORIOS Y SUMINISTROS MÉDICOS PARA EL SECTOR PÚBLICO | 122,324.16 | 0.00 | 13,847.08 | 108,477.08 |
| 1.1.5.1.4.6 FIBRAS SINTÉTICAS, HULES, PLÁSTICOS Y DERIVADOS | 75.00 | 0.00 | 0.00 | 75.00 |
| 1.1.5.1.4.6.1 FIBRAS SINTÉTICAS, HULES, PLÁSTICOS Y DERIVADOS | 75.00 | 0.00 | 0.00 | 75.00 |
| 1.1.5.1.4.9 OTROS PRODUCTOS QUÍMICOS | 1,634.57 | 0.00 | 166.18 | 1,468.39 |
| 1.1.5.1.4.9.1 OTROS PRODUCTOS QUÍMICOS | 1,634.57 | 0.00 | 166.18 | 1,468.39 |
| 1.1.5.1.5 COMBUSTIBLES, LUBRICANTES Y ADITIVOS PARA VEHÍCULOS ASIGNADOS A LAS Y LOS SERVIDORES PÚBLICOS | 215.46 | 0.00 | 0.00 | 215.46 |
| 1.1.5.1.5.3 COMBUSTIBLES, LUBRICANTES Y ADITIVOS PARA VEHÍCULOS ASIGNADOS A LAS Y LOS SERVIDORES PÚBLICOS | 215.46 | 0.00 | 0.00 | 215.46 |
| 1.1.5.1.6 VESTUARIO, BLANCOS, PRENDAS DE PROTECCIÓN Y ARTÍCULOS DEPORTIVOS | 408.26 | 0.00 | 0.00 | 408.26 |
| 1.1.5.1.6.2 PRENDAS DE SEGURIDAD Y PROTECCIÓN PERSONAL | 290.29 | 0.00 | 0.00 | 290.29 |
| 1.1.5.1.6.2.1 PRENDAS DE SEGURIDAD Y PROTECCIÓN PERSONAL | 290.29 | 0.00 | 0.00 | 290.29 |
| 1.1.5.1.6.4 PRODUCTOS TEXTILES | 117.97 | 0.00 | 0.00 | 117.97 |
| 1.1.5.1.6.4.1 PRODUCTOS TEXTILES | 117.97 | 0.00 | 0.00 | 117.97 |
| 1.1.5.1.8 HERRAMIENTAS, REFACCIONES Y ACCESORIOS MENORES PARA CONSUMO | 15,523.83 | 0.00 | 2,201.94 | 13,321.89 |
| 1.1.5.1.8.1 HERRAMIENTAS MENORES | 5,113.29 | 0.00 | 119.83 | 4,993.46 |
| 1.1.5.1.8.1.1 HERRAMIENTAS MENORES | 5,113.29 | 0.00 | 119.83 | 4,993.46 |
| 1.1.5.1.8.4 REFACCIONES Y ACCESORIOS MENORES DE EQUIPO DE CÓMPUTO Y TECNOLOGÍAS DE LA INFORMACIÓN | 10,410.54 | 0.00 | 2,082.11 | 8,328.43 |
| 1.1.5.1.8.4.1 REFACCIONES Y ACCESORIOS MENORES DE EQUIPO DE CÓMPUTO Y TECNOLOGÍAS DE LA INFORMACIÓN | 10,410.54 | 0.00 | 2,082.11 | 8,328.43 |
| 1.2 ACTIVO NO CIRCULANTE | 3,944,471,656.03 | 40,000.00 | 188,889.57 | 3,944,322,766.46 |
| 1.2.2 DERECHOS A RECIBIR EFECTIVO O EQUIVALENTES A LARGO PLAZO | 22,650,344.42 | 40,000.00 | 40,000.00 | 22,650,344.42 |
| 1.2.2.2 DEUDORES DIVERSOS A LARGO PLAZO | 22,650,344.42 | 40,000.00 | 40,000.00 | 22,650,344.42 |
| 1.2.3 BIENES INMUEBLES, INFRAESTRUCTURA Y CONSTRUCCIONES EN PROCESO | 241,159,056.47 | 0.00 | 0.00 | 241,159,056.47 |
| 1.2.3.1 TERRENOS | 220,175,805.96 | 0.00 | 0.00 | 220,175,805.96 |
| 1.2.3.1.1 TERRENOS | 220,175,805.96 | 0.00 | 0.00 | 220,175,805.96 |

CARRETERAS DE CUOTA PUEBLA

RFC: CCU991217QU4

BALANZA DE COMPROBACIÓN DE JUNIO 2022

| | | SALDO ANT.: | CARGOS: | ABONOS: | SALDO: |
|-------------|--|---------------|---------|------------|---------------|
| 1.2.3.3 | EDIFICIOS NO HABITACIONALES | 7,203,303.55 | 0.00 | 0.00 | 7,203,303.55 |
| 1.2.3.3.1 | EDIFICIOS NO HABITACIONALES | 7,203,303.55 | 0.00 | 0.00 | 7,203,303.55 |
| 1.2.3.4 | INFRAESTRUCTURA | 13,779,946.96 | 0.00 | 0.00 | 13,779,946.96 |
| 1.2.3.4.1 | INFRAESTRUCTURA DE CARRETERAS | 13,779,946.96 | 0.00 | 0.00 | 13,779,946.96 |
| 1.2.4 | BIENES MUEBLES | 15,546,749.02 | 0.00 | 0.00 | 15,546,749.02 |
| 1.2.4.1 | MOBILIARIO Y EQUIPO DE ADMINISTRACIÓN | 1,680,535.76 | 0.00 | 0.00 | 1,680,535.76 |
| 1.2.4.1.1 | MUEBLES DE OFICINA Y ESTANTERÍA | 194,455.99 | 0.00 | 0.00 | 194,455.99 |
| 1.2.4.1.1.1 | MUEBLES DE OFICINA Y ESTANTERÍA | 194,455.99 | 0.00 | 0.00 | 194,455.99 |
| 1.2.4.1.2 | MUEBLES, EXCEPTO DE OFICINA Y ESTANTERÍA | 17,999.00 | 0.00 | 0.00 | 17,999.00 |
| 1.2.4.1.2.1 | MUEBLES, EXCEPTO DE OFICINA Y ESTANTERÍA | 17,999.00 | 0.00 | 0.00 | 17,999.00 |
| 1.2.4.1.3 | EQUIPO DE CÓMPUTO Y DE TECNOLOGÍAS DE LA INFORMACIÓN | 1,392,972.37 | 0.00 | 0.00 | 1,392,972.37 |
| 1.2.4.1.3.1 | EQUIPO DE CÓMPUTO Y DE TECNOLOGÍAS DE LA INFORMACIÓN | 1,392,972.37 | 0.00 | 0.00 | 1,392,972.37 |
| 1.2.4.1.9 | OTROS MOBILIARIOS Y EQUIPOS DE ADMINISTRACIÓN | 75,108.40 | 0.00 | 0.00 | 75,108.40 |
| 1.2.4.1.9.1 | OTROS MOBILIARIOS Y EQUIPOS DE ADMINISTRACIÓN | 75,108.40 | 0.00 | 0.00 | 75,108.40 |
| 1.2.4.2 | MOBILIARIO Y EQUIPO EDUCACIONAL Y RECREATIVO | 65,435.04 | 0.00 | 0.00 | 65,435.04 |
| 1.2.4.2.1 | EQUIPOS Y APARATOS AUDIOVISUALES | 44,508.76 | 0.00 | 0.00 | 44,508.76 |
| 1.2.4.2.1.1 | EQUIPOS Y APARATOS AUDIOVISUALES | 44,508.76 | 0.00 | 0.00 | 44,508.76 |
| 1.2.4.2.3 | CÁMARAS FOTOGRAFICAS Y DE VIDEO | 20,926.28 | 0.00 | 0.00 | 20,926.28 |
| 1.2.4.2.3.1 | CÁMARAS FOTOGRAFICAS Y DE VIDEO | 20,926.28 | 0.00 | 0.00 | 20,926.28 |
| 1.2.4.4 | VEHÍCULOS Y EQUIPO DE TRANSPORTE | 1,986,959.74 | 0.00 | 0.00 | 1,986,959.74 |
| 1.2.4.4.1 | AUTOMÓVILES Y EQUIPO TERRESTRE | 1,942,343.40 | 0.00 | 0.00 | 1,942,343.40 |
| 1.2.4.4.1.1 | VEHÍCULOS Y EQUIPO TERRESTRE, DESTINADOS A SERVICIOS PÚBLICOS Y A LA OPERACIÓN DE PROGRAMAS PÚBLICOS | 1,942,343.40 | 0.00 | 0.00 | 1,942,343.40 |
| 1.2.4.4.3 | EQUIPO AEROSPACIAL | 44,616.34 | 0.00 | 0.00 | 44,616.34 |
| 1.2.4.4.3.1 | VEHÍCULOS Y EQUIPOS AÉREOS, DESTINADOS A SERVICIOS PÚBLICOS Y A LA OPERACIÓN DE PROGRAMAS PÚBLICOS | 44,616.34 | 0.00 | 0.00 | 44,616.34 |
| 1.2.4.6 | MAQUINARIA, OTROS EQUIPOS Y HERRAMIENTAS | 11,813,818.48 | 0.00 | 0.00 | 11,813,818.48 |
| 1.2.4.6.4 | SISTEMAS DE AIRE ACONDICIONADO, CALEFACCIÓN Y DE REFRIGERACIÓN INDUSTRIAL Y COMERCIAL | 196,741.64 | 0.00 | 0.00 | 196,741.64 |
| 1.2.4.6.4.1 | SISTEMAS DE AIRE ACONDICIONADO, CALEFACCIÓN Y DE REFRIGERACIÓN INDUSTRIAL Y COMERCIAL | 196,741.64 | 0.00 | 0.00 | 196,741.64 |
| 1.2.4.6.5 | EQUIPO DE COMUNICACIÓN Y TELECOMUNICACIÓN | 68,034.00 | 0.00 | 0.00 | 68,034.00 |
| 1.2.4.6.5.1 | EQUIPO DE COMUNICACIÓN Y TELECOMUNICACIÓN | 68,034.00 | 0.00 | 0.00 | 68,034.00 |
| 1.2.4.6.6 | EQUIPOS DE GENERACIÓN ELÉCTRICA, APARATOS Y ACCESORIOS ELÉCTRICOS | 94,112.01 | 0.00 | 0.00 | 94,112.01 |
| 1.2.4.6.6.1 | EQUIPOS DE GENERACIÓN ELÉCTRICA, APARATOS Y ACCESORIOS ELÉCTRICOS | 94,112.01 | 0.00 | 0.00 | 94,112.01 |
| 1.2.4.6.7 | HERRAMIENTAS Y MÁQUINAS-HERRAMIENTA | 74,927.14 | 0.00 | 0.00 | 74,927.14 |
| 1.2.4.6.7.1 | HERRAMIENTAS Y MÁQUINAS-HERRAMIENTA | 74,927.14 | 0.00 | 0.00 | 74,927.14 |
| 1.2.4.6.9 | OTROS EQUIPOS | 11,380,003.69 | 0.00 | 0.00 | 11,380,003.69 |
| 1.2.4.6.9.5 | MAQUINARIA Y EQUIPO DIVERSO | 11,380,003.69 | 0.00 | 0.00 | 11,380,003.69 |
| 1.2.5 | ACTIVOS INTANGIBLES | 708,610.39 | 0.00 | 0.00 | 708,610.39 |
| 1.2.5.1 | SOFTWARE | 46,400.00 | 0.00 | 0.00 | 46,400.00 |
| 1.2.5.1.1 | SOFTWARE | 46,400.00 | 0.00 | 0.00 | 46,400.00 |
| 1.2.5.4 | LICENCIAS | 662,210.39 | 0.00 | 0.00 | 662,210.39 |
| 1.2.5.4.1 | LICENCIAS INFORMÁTICAS E INTELECTUALES | 662,210.39 | 0.00 | 0.00 | 662,210.39 |
| 1.2.5.4.1.1 | LICENCIAS INFORMÁTICAS E INTELECTUALES | 662,210.39 | 0.00 | 0.00 | 662,210.39 |
| 1.2.6 | DEPRECIACIÓN, DETERIORO Y AMORTIZACIÓN ACUMULADA DE BIENES | 5,914,085.39 | 0.00 | 148,889.57 | 6,062,974.96 |

CARRETERAS DE CUOTA PUEBLA

RFC: CCU991217QU4

BALANZA DE COMPROBACIÓN DE JUNIO 2022

| | | SALDO ANT.: | CARGOS: | ABONOS: | SALDO: |
|-------------|--|------------------|---------------|---------------|------------------|
| 1.2.6.3 | DEPRECIACIÓN ACUMULADA DE BIENES MUEBLES | 5,459,143.62 | 0.00 | 116,000.68 | 5,575,144.30 |
| 1.2.6.3.1 | DEPRECIACIÓN ACUMULADA DE MOBILIARIO Y EQUIPO DE ADMINISTRACIÓN | 1,652,109.53 | 0.00 | 3,406.80 | 1,655,516.33 |
| 1.2.6.3.1.1 | MUEBLES DE OFICINA Y ESTANTERÍA | 124,043.02 | 0.00 | 1,578.68 | 125,621.70 |
| 1.2.6.3.1.2 | MUEBLES EXCEPTO DE OFICINA Y ESTANTERÍA | 1,799.80 | 0.00 | 0.00 | 1,799.80 |
| 1.2.6.3.1.3 | EQUIPO DE CÓMPUTO Y DE TECNOLOGÍA DE LA INFORMACIÓN | 1,514,029.37 | 0.00 | 1,473.08 | 1,515,502.45 |
| 1.2.6.3.1.4 | OTROS MOBILIARIOS Y EQUIPOS DE ADMINISTRACIÓN | 12,237.34 | 0.00 | 355.04 | 12,592.38 |
| 1.2.6.3.2 | DEPRECIACIÓN ACUMULADA DE MOBILIARIO Y EQUIPO EDUCACIONAL Y RECREATIVO | 14,246.69 | 0.00 | 1,390.67 | 15,637.36 |
| 1.2.6.3.2.1 | EQUIPOS Y APARATOS AUDIOVISUALES | 12,502.92 | 0.00 | 1,041.91 | 13,544.83 |
| 1.2.6.3.2.3 | CÁMARAS FOTOGRÁFICAS Y DE VIDEO | 1,743.77 | 0.00 | 348.76 | 2,092.53 |
| 1.2.6.3.4 | DEPRECIACIÓN ACUMULADA DE EQUIPO DE TRANSPORTE | 1,703,846.68 | 0.00 | 14,600.90 | 1,718,447.58 |
| 1.2.6.3.4.1 | VEHÍCULOS Y EQUIPO TERRESTRE | 1,697,650.10 | 0.00 | 13,361.59 | 1,711,011.69 |
| 1.2.6.3.4.3 | EQUIPO AEROSPAICIAL | 6,196.58 | 0.00 | 1,239.31 | 7,435.89 |
| 1.2.6.3.6 | DEPRECIACIÓN ACUMULADA DE MAQUINARIA, OTRO EQUIPO Y HERRAMIENTAS | 2,088,940.72 | 0.00 | 96,602.31 | 2,185,543.03 |
| 1.2.6.3.6.4 | SISTEMA DE AIRE ACONDICIONADO, CALEFACCIÓN Y DE REFRIGERACIÓN | 14,835.95 | 0.00 | 449.45 | 15,285.40 |
| 1.2.6.3.6.5 | EQUIPO COMUNICACIÓN Y TELECOMUNICACIÓN | 28,643.82 | 0.00 | 566.93 | 29,210.75 |
| 1.2.6.3.6.6 | EQUIPO GENERACIÓN ELÉCTRICA, APARATOS Y ACCESORIOS ELÉCTRICOS | 3,846.73 | 0.00 | 128.23 | 3,974.96 |
| 1.2.6.3.6.7 | HERRAMIENTAS Y MÁQUINAS - HERRAMIENTAS | 50,114.09 | 0.00 | 624.37 | 50,738.46 |
| 1.2.6.3.6.8 | OTROS EQUIPOS | 1,991,500.13 | 0.00 | 94,833.33 | 2,086,333.46 |
| 1.2.6.5 | AMORTIZACIÓN ACUMULADA DE ACTIVOS INTANGIBLES | 454,941.77 | 0.00 | 32,888.89 | 487,830.66 |
| 1.2.6.5.1 | AMORTIZACIÓN ACUMULADA DE SOFTWARE | 46,399.00 | 0.00 | 0.00 | 46,399.00 |
| 1.2.6.5.4 | AMORTIZACIÓN ACUMULADA DE LICENCIAS | 408,542.77 | 0.00 | 32,888.89 | 441,431.66 |
| 1.2.6.5.4.1 | AMORTIZACIÓN ACUMULADA DE LICENCIAS INFORMÁTICAS E INTELECTUALES | 408,542.77 | 0.00 | 32,888.89 | 441,431.66 |
| 1.2.7 | ACTIVOS DIFERIDOS | 19,345.28 | 0.00 | 0.00 | 19,345.28 |
| 1.2.7.4 | ANTICIPOS A LARGO PLAZO | 19,345.28 | 0.00 | 0.00 | 19,345.28 |
| 1.2.7.4.1 | ANTICIPO A PROVEEDORES POR ADQUISICIÓN DE BIENES Y PRESTACIÓN DE SERVICIOS A LARGO PLAZO | 19,345.28 | 0.00 | 0.00 | 19,345.28 |
| 1.2.9 | OTROS ACTIVOS NO CIRCULANTES | 3,670,301,635.84 | 0.00 | 0.00 | 3,670,301,635.84 |
| 1.2.9.1 | BIENES EN CONCESIÓN | 3,670,301,635.84 | 0.00 | 0.00 | 3,670,301,635.84 |
| 1.2.9.1.1 | BIENES INMUEBLES | 3,670,301,635.84 | 0.00 | 0.00 | 3,670,301,635.84 |
| 2 | PASIVO | 136,561,938.10 | 79,437,168.00 | 74,675,584.04 | 131,800,354.14 |
| 2.1 | PASIVO CIRCULANTE | 49,854,890.10 | 79,437,168.00 | 74,675,584.04 | 45,093,306.14 |
| 2.1.1 | CUENTAS POR PAGAR A CORTO PLAZO | 49,844,892.10 | 79,437,168.00 | 74,675,584.04 | 45,083,308.14 |
| 2.1.1.1 | SERVICIOS PERSONALES POR PAGAR A CORTO PLAZO | 153,356.33 | 2,796,793.24 | 2,793,260.57 | 149,823.66 |
| 2.1.1.1.1 | REMUNERACIÓN POR PAGAR AL PERSONAL DE CARÁCTER PERMANENTE A CORTO PLAZO | 0.00 | 1,160,829.00 | 1,160,829.00 | 0.00 |
| 2.1.1.1.3 | REMUNERACIÓN ADICIONALES Y ESPECIALES POR PAGAR A CORTO PLAZO | 0.00 | 1,280,318.29 | 1,280,318.29 | 0.00 |
| 2.1.1.1.4 | SEGURIDAD SOCIAL Y SEGUROS POR PAGAR A CORTO PLAZO | 153,356.33 | 299,739.95 | 296,207.28 | 149,823.66 |
| 2.1.1.1.5 | OTRAS PRESTACIONES SOCIALES Y ECONÓMICAS POR PAGAR A CORTO PLAZO | 0.00 | 55,906.00 | 55,906.00 | 0.00 |
| 2.1.1.2 | PROVEEDORES POR PAGAR A CORTO PLAZO | 49,101,630.08 | 75,963,105.53 | 71,250,547.19 | 44,389,071.74 |
| 2.1.1.2.1 | DEUDAS POR ADQUISICIÓN DE BIENES Y CONTRATACIÓN DE SERVICIOS POR PAGAR A CORTO PLAZO | 49,101,630.08 | 75,963,105.53 | 71,250,547.19 | 44,389,071.74 |
| 2.1.1.7 | RETENCIONES Y CONTRIBUCIONES POR PAGAR A CORTO PLAZO | 589,905.69 | 677,269.23 | 631,776.28 | 544,412.74 |
| 2.1.1.7.1 | RETENCIONES DE IMPUESTOS POR PAGAR A | | | | |

CARRETERAS DE CUOTA PUEBLA

RFC: CCU991217QU4

BALANZA DE COMPROBACIÓN DE JUNIO 2022

| | SALDO ANT.: | CARGOS: | ABONOS: | SALDO: |
|---------------------------------------|------------------|---------------|---------------|------------------|
| | 467,010.14 | 539,084.96 | 498,628.29 | 426,553.47 |
| 2.1.1.7.1.1 | 345,787.33 | 345,786.00 | 306,938.02 | 306,939.35 |
| 2.1.1.7.1.2 | 75,821.35 | 147,897.96 | 146,140.42 | 74,063.81 |
| 2.1.1.7.1.6 | 4,310.35 | 4,310.13 | 4,310.35 | 4,310.57 |
| 2.1.1.7.1.7 | 41,080.18 | 41,079.94 | 41,228.22 | 41,228.46 |
| 2.1.1.7.1.8 | 10.93 | 10.93 | 11.28 | 11.28 |
| 2.1.1.7.5 | | | | |
| 2.1.1.7.9 | 95,474.00 | 85,474.00 | 74,912.00 | 74,912.00 |
| 2.1.1.7.9.1 | 37,421.55 | 52,710.27 | 58,235.99 | 42,947.27 |
| 2.1.1.7.9.2 | 23,309.79 | 23,307.00 | 27,652.97 | 27,655.76 |
| 2.1.9 | 14,111.76 | 29,403.27 | 30,583.02 | 15,291.51 |
| 2.1.9.1 | 9,998.00 | 0.00 | 0.00 | 9,998.00 |
| 2.2 | 9,998.00 | 0.00 | 0.00 | 9,998.00 |
| 2.2.1 | 86,707,048.00 | 0.00 | 0.00 | 86,707,048.00 |
| 2.2.1.1 | 11,400,133.65 | 0.00 | 0.00 | 11,400,133.65 |
| 2.2.5 | 11,400,133.65 | 0.00 | 0.00 | 11,400,133.65 |
| 2.2.5.5 | 2,994,015.00 | 0.00 | 0.00 | 2,994,015.00 |
| 2.2.6 | 2,994,015.00 | 0.00 | 0.00 | 2,994,015.00 |
| 2.2.6.1 | 72,312,899.35 | 0.00 | 0.00 | 72,312,899.35 |
| 3 | 72,312,899.35 | 0.00 | 0.00 | 72,312,899.35 |
| 3.1 | 3,899,984,063.45 | 12,709,871.65 | 12,738,856.44 | 3,900,013,048.24 |
| 3.1.2 | 274,588.23 | 0.00 | 0.00 | 274,588.23 |
| 3.1.2.1 | 274,588.23 | 0.00 | 0.00 | 274,588.23 |
| 3.2 | 274,588.23 | 0.00 | 0.00 | 274,588.23 |
| 3.2.2 | 3,899,709,475.22 | 12,709,871.65 | 12,738,856.44 | 3,899,738,460.01 |
| 3.2.2.1 | 3,899,709,475.22 | 12,709,871.65 | 12,738,856.44 | 3,899,738,460.01 |
| 4 | 3,899,709,475.22 | 12,709,871.65 | 12,738,856.44 | 3,899,738,460.01 |
| 4.1 | 315,543,132.35 | 0.00 | 46,710,932.08 | 362,254,064.43 |
| 4.1.4 | 152,526,194.62 | 0.00 | 31,506,122.54 | 184,032,317.16 |
| 4.1.4.1 | 13,102,935.07 | 0.00 | 257,676.38 | 13,360,611.45 |
| 4.1.4.1.1 | 13,102,935.07 | 0.00 | 257,676.38 | 13,360,611.45 |
| 4.1.4.1.2 | 3,546,235.76 | 0.00 | 0.00 | 3,546,235.76 |
| 4.1.4.1.3 | 2,100,389.60 | 0.00 | 0.00 | 2,100,389.60 |
| 4.1.4.1.4 | 1,741,591.54 | 0.00 | 0.00 | 1,741,591.54 |
| 4.1.4.1.5 | 1,668,561.58 | 0.00 | 0.00 | 1,668,561.58 |
| 4.1.4.1.6 | 2,316,891.17 | 0.00 | 0.00 | 2,316,891.17 |
| 4.1.4.1.7 | 1,309,328.20 | 0.00 | 257,676.38 | 1,567,004.58 |
| 4.1.5 | 419,937.22 | 0.00 | 0.00 | 419,937.22 |
| 4.1.5.1 | 1,415,805.11 | 0.00 | 243,278.42 | 1,659,083.53 |
| 4.1.5.1.1 | 1,415,805.11 | 0.00 | 243,278.42 | 1,659,083.53 |
| 4.1.5.1.2 | 28.72 | 0.00 | 3.39 | 32.11 |
| 4.1.5.1.3 | 782,853.78 | 0.00 | 257.57 | 783,111.35 |
| 4.1.5.1.4 | 562,227.73 | 0.00 | 227,007.32 | 789,235.05 |
| 4.1.6 | 70,694.88 | 0.00 | 16,010.14 | 86,705.02 |
| 4.1.6.3 | 2,959,774.94 | 0.00 | 24,104.00 | 2,983,878.94 |
| 4.1.6.8 | 2,959,774.94 | 0.00 | 0.00 | 2,959,774.94 |
| 4.1.7 | 0.00 | 0.00 | 24,104.00 | 24,104.00 |
| 4.1.7.2 | 135,047,679.50 | 0.00 | 30,981,063.74 | 166,028,743.24 |
| DE SERV. DE EMPR. PRODUCT. DEL ESTADO | 135,047,679.50 | 0.00 | 30,981,063.74 | 166,028,743.24 |

CARRETERAS DE CUOTA PUEBLA

RFC: CCU991217QU4

BALANZA DE COMPROBACIÓN DE JUNIO 2022

| | | SALDO ANT.: | CARGOS: | ABONOS: | SALDO: |
|---------------|---|----------------|---------------|---------------|----------------|
| 4.1.7.2.2 | RUTA LÍNEA 2 RECAUDO | 84,615,427.50 | 0.00 | 19,025,312.50 | 103,640,740.00 |
| 4.1.7.2.3 | RUTA LÍNEA 3 RECAUDO | 50,432,252.00 | 0.00 | 11,548,106.50 | 61,980,358.50 |
| 4.1.7.2.4 | INGRESOS POR CONVENIO DE TRANSACCION | 0.00 | 0.00 | 407,644.74 | 407,644.74 |
| 4.2 | PART, APORT, CONV, INCENT. DERIV. D/COLAB. FISCAL, F. DIST. DE APORT, TRANSF, ASIG, SUBS Y SUBV Y P Y JUB | 163,016,937.29 | 0.00 | 15,204,809.54 | 178,221,746.83 |
| 4.2.2 | TRANSFERENCIAS, ASIGNACIONES, SUBSIDIOS Y SUBVENCIONES Y PENSIONES Y JUBILACIONES | 163,016,937.29 | 0.00 | 15,204,809.54 | 178,221,746.83 |
| 4.2.2.1 | TRANSFERENCIAS INTERNAS Y ASIGNACIONES DEL SECTOR PÚBLICO | 912,709.02 | 0.00 | 152,977.62 | 1,065,686.64 |
| 4.2.2.1.1 | CORRIENTES | 912,709.02 | 0.00 | 152,977.62 | 1,065,686.64 |
| 4.2.2.3 | SUBSIDIOS Y SUBVENCIONES | 162,104,228.27 | 0.00 | 15,051,831.92 | 177,156,060.19 |
| 4.2.2.3.1 | RECIBIDOS POR ENTIDADES EMPRESARIALES PÚBLICAS NO FINANCIERAS | 162,104,228.27 | 0.00 | 15,051,831.92 | 177,156,060.19 |
| 4.2.2.3.1.1 | CORRIENTES | 162,104,228.27 | 0.00 | 15,051,831.92 | 177,156,060.19 |
| 4.2.2.3.1.1.1 | RUTA LINEA 1 FONDO DE GARANTIA | 43,000,843.18 | 0.00 | 0.00 | 43,000,843.18 |
| 4.2.2.3.1.1.2 | RUTA LINEA 2 FONDO DE GARANTIA | 67,355,008.74 | 0.00 | 15,051,831.92 | 82,406,840.66 |
| 4.2.2.3.1.1.3 | RUTA LINEA 3 FONDO DE GARANTIA | 51,748,376.35 | 0.00 | 0.00 | 51,748,376.35 |
| 4.3 | OTROS INGRESOS Y BENEFICIOS | 0.44 | 0.00 | 0.00 | 0.44 |
| 4.3.1 | INGRESOS FINANCIEROS | 0.44 | 0.00 | 0.00 | 0.44 |
| 4.3.1.9 | OTROS INGRESOS FINANCIEROS | 0.44 | 0.00 | 0.00 | 0.44 |
| 4.3.1.9.2 | EXTERNOS | 0.44 | 0.00 | 0.00 | 0.44 |
| 5 | GASTOS Y OTRAS PERDIDAS | 278,691,657.96 | 74,182,928.66 | 0.00 | 352,874,586.62 |
| 5.1 | GASTOS DE FUNCIONAMIENTO | 277,925,814.39 | 74,034,039.09 | 0.00 | 351,959,853.48 |
| 5.1.1 | SERVICIOS PERSONALES | 15,418,499.87 | 2,793,260.57 | 0.00 | 18,211,760.44 |
| 5.1.1.1 | REMUNERACIONES AL PERSONAL DE CARÁCTER PERMANENTE | 6,068,284.65 | 1,160,829.00 | 0.00 | 7,229,113.65 |
| 5.1.1.1.3 | SUELDOS BASE AL PERSONAL PERMANENTE | 6,068,284.65 | 1,160,829.00 | 0.00 | 7,229,113.65 |
| 5.1.1.1.3.2 | SUELDO BASE AL PERSONAL DE CONFIANZA | 6,068,284.65 | 1,160,829.00 | 0.00 | 7,229,113.65 |
| 5.1.1.1.3 | REMUNERACIONES ADICIONALES Y ESPECIALES | 7,498,628.27 | 1,280,318.29 | 0.00 | 8,778,946.56 |
| 5.1.1.1.3.2 | PRIMAS DE VACACIONES, DOMINICAL Y GRATIFICACIÓN DE FIN DE AÑO | 354,518.27 | 0.00 | 0.00 | 354,518.27 |
| 5.1.1.1.3.2.1 | PRIMAS DE VACACIONES Y DOMINICAL | 297,117.66 | 0.00 | 0.00 | 297,117.66 |
| 5.1.1.1.3.2.2 | AGUINALDO O GRATIFICACIÓN DE FIN DE AÑO | 57,400.61 | 0.00 | 0.00 | 57,400.61 |
| 5.1.1.1.3.4 | COMPENSACIONES | 7,144,110.00 | 1,280,318.29 | 0.00 | 8,424,428.29 |
| 5.1.1.1.3.4.9 | OTRAS COMPENSACIONES | 7,144,110.00 | 1,280,318.29 | 0.00 | 8,424,428.29 |
| 5.1.1.1.4 | SEGURIDAD SOCIAL | 1,563,549.28 | 296,207.28 | 0.00 | 1,859,756.56 |
| 5.1.1.1.4.1 | APORTACIONES DE SEGURIDAD SOCIAL | 1,552,237.78 | 296,207.28 | 0.00 | 1,848,445.06 |
| 5.1.1.1.4.1.1 | APORTACIONES DE SEGURIDAD SOCIAL | 1,552,237.78 | 296,207.28 | 0.00 | 1,848,445.06 |
| 5.1.1.1.4.4 | APORTACIONES PARA SEGUROS | 11,311.50 | 0.00 | 0.00 | 11,311.50 |
| 5.1.1.1.4.4.1 | APORTACIONES PARA SEGUROS | 11,311.50 | 0.00 | 0.00 | 11,311.50 |
| 5.1.1.1.5 | OTRAS PRESTACIONES SOCIALES Y ECONÓMICAS | 288,037.67 | 55,906.00 | 0.00 | 343,943.67 |
| 5.1.1.1.5.4 | PRESTACIONES CONTRACTUALES | 288,037.67 | 55,906.00 | 0.00 | 343,943.67 |
| 5.1.1.1.5.4.3 | PRESTACIONES ESTABLECIDAS POR CONDICIONES GENERALES DE TRABAJO O CONTRATOS COLECTIVOS DE TRABAJO | 288,037.67 | 55,906.00 | 0.00 | 343,943.67 |
| 5.1.2 | MATERIALES Y SUMINISTROS | 999,674.11 | 1,846,792.45 | 0.00 | 2,846,466.56 |
| 5.1.2.1 | MATERIALES DE ADMINISTRACIÓN, EMISIÓN DE DOCUMENTOS Y ARTÍCULOS OFICIALES | 364,275.62 | 1,713,012.47 | 0.00 | 2,077,288.09 |
| 5.1.2.1.1 | MATERIALES, ÚTILES Y EQUIPOS MENORES DE OFICINA | 100,108.42 | 19,992.47 | 0.00 | 120,100.89 |
| 5.1.2.1.1.1 | MATERIALES, ÚTILES Y EQUIPOS MENORES DE OFICINA | 100,108.42 | 19,992.47 | 0.00 | 120,100.89 |
| 5.1.2.1.4 | MATERIALES, ÚTILES Y EQUIPOS MENORES DE TECNOLOGÍAS DE LA INFORMACIÓN Y COMUNICACIONES | 33,249.63 | 0.00 | 0.00 | 33,249.63 |
| 5.1.2.1.4.1 | MATERIALES, ÚTILES Y EQUIPOS MENORES DE TECNOLOGÍAS DE LA INFORMACIÓN Y COMUNICACIONES | 33,249.63 | 0.00 | 0.00 | 33,249.63 |

CARRETERAS DE CUOTA PUEBLA

RFC: CCU991217QU4

BALANZA DE COMPROBACIÓN DE JUNIO 2022

| | | SALDO ANT.: | CARGOS: | ABONOS: | SALDO: |
|-------------|--|-------------|--------------|---------|--------------|
| 5.1.2.1.5 | MATERIAL IMPRESO E INFORMACIÓN DIGITAL | 5,312.80 | 0.00 | 0.00 | 5,312.80 |
| 5.1.2.1.5.1 | MATERIAL IMPRESO E INFORMACIÓN DIGITAL | 5,312.80 | 0.00 | 0.00 | 5,312.80 |
| 5.1.2.1.6 | MATERIAL DE LIMPIEZA | 225,604.77 | 0.00 | 0.00 | 225,604.77 |
| 5.1.2.1.6.1 | MATERIAL DE LIMPIEZA | 225,604.77 | 0.00 | 0.00 | 225,604.77 |
| 5.1.2.1.8 | MATERIALES PARA EL REGISTRO E IDENTIFICACIÓN DE BIENES Y PERSONAS | 0.00 | 1,693,020.00 | 0.00 | 1,693,020.00 |
| 5.1.2.1.8.3 | ADQUISICIÓN DE FORMAS VALORADAS | 0.00 | 1,693,020.00 | 0.00 | 1,693,020.00 |
| 5.1.2.2 | ALIMENTOS Y UTENSILIOS | 38,388.27 | 8,057.69 | 0.00 | 46,445.96 |
| 5.1.2.2.1 | PRODUCTOS ALIMENTICIOS PARA PERSONAS | 38,388.27 | 8,057.69 | 0.00 | 46,445.96 |
| 5.1.2.2.1.2 | PRODUCTOS ALIMENTICIOS PARA LOS EFECTIVOS QUE REALICEN LABORES EN CAMPO O DE SUPERVISIÓN | 38,388.27 | 8,057.69 | 0.00 | 46,445.96 |
| 5.1.2.4 | MATERIALES Y ARTÍCULOS DE CONSTRUCCIÓN Y DE REPARACIÓN | 114,756.96 | 740.00 | 0.00 | 115,496.96 |
| 5.1.2.4.2 | CEMENTO Y PRODUCTOS DE CONCRETO | 2,960.78 | 0.00 | 0.00 | 2,960.78 |
| 5.1.2.4.2.1 | CEMENTO Y PRODUCTOS DE CONCRETO | 2,960.78 | 0.00 | 0.00 | 2,960.78 |
| 5.1.2.4.6 | MATERIAL ELÉCTRICO Y ELECTRÓNICO | 53,256.15 | 682.00 | 0.00 | 53,938.15 |
| 5.1.2.4.6.1 | MATERIAL ELÉCTRICO Y ELECTRÓNICO | 53,256.15 | 682.00 | 0.00 | 53,938.15 |
| 5.1.2.4.7 | ARTÍCULOS METÁLICOS PARA LA CONSTRUCCIÓN | 87.00 | 58.00 | 0.00 | 145.00 |
| 5.1.2.4.7.1 | ARTÍCULOS METÁLICOS PARA LA CONSTRUCCIÓN | 87.00 | 58.00 | 0.00 | 145.00 |
| 5.1.2.4.8 | MATERIALES COMPLEMENTARIOS | 964.95 | 0.00 | 0.00 | 964.95 |
| 5.1.2.4.8.1 | MATERIALES COMPLEMENTARIOS | 964.95 | 0.00 | 0.00 | 964.95 |
| 5.1.2.4.9 | OTROS MATERIALES Y ARTÍCULOS DE CONSTRUCCIÓN Y REPARACIÓN | 57,488.08 | 0.00 | 0.00 | 57,488.08 |
| 5.1.2.4.9.1 | OTROS MATERIALES Y ARTÍCULOS DE CONSTRUCCIÓN Y REPARACIÓN | 57,488.08 | 0.00 | 0.00 | 57,488.08 |
| 5.1.2.5 | PRODUCTOS QUÍMICOS, FARMACÉUTICOS Y DE LABORATORIO | 263,679.57 | 58,444.67 | 0.00 | 322,124.24 |
| 5.1.2.5.3 | MEDICINAS Y PRODUCTOS FARMACÉUTICOS | 194,975.24 | 44,597.59 | 0.00 | 239,572.83 |
| 5.1.2.5.3.1 | MEDICINAS Y PRODUCTOS FARMACÉUTICOS | 194,975.24 | 44,597.59 | 0.00 | 239,572.83 |
| 5.1.2.5.4 | MATERIALES, ACCESORIOS Y SUMINISTROS MÉDICOS | 57,633.12 | 13,847.08 | 0.00 | 71,480.20 |
| 5.1.2.5.4.2 | MATERIALES, ACCESORIOS Y SUMINISTROS MÉDICOS PARA EL SECTOR PÚBLICO | 57,633.12 | 13,847.08 | 0.00 | 71,480.20 |
| 5.1.2.5.6 | FIBRAS SINTÉTICAS, HULES, PLÁSTICOS Y DERIVADOS | 11,071.21 | 0.00 | 0.00 | 11,071.21 |
| 5.1.2.5.6.1 | FIBRAS SINTÉTICAS, HULES, PLÁSTICOS Y DERIVADOS | 11,071.21 | 0.00 | 0.00 | 11,071.21 |
| 5.1.2.6 | COMBUSTIBLES, LUBRICANTES Y ADITIVOS | 135,398.11 | 61,783.91 | 0.00 | 197,182.02 |
| 5.1.2.6.1 | COMBUSTIBLES, LUBRICANTES Y ADITIVOS | 135,398.11 | 61,783.91 | 0.00 | 197,182.02 |
| 5.1.2.6.1.2 | COMBUSTIBLES, LUBRICANTES Y ADITIVOS PARA VEHÍCULOS DESTINADOS A SERVICIOS ADMINISTRATIVOS | 135,398.11 | 61,783.91 | 0.00 | 197,182.02 |
| 5.1.2.7 | VESTUARIO, BLANCOS, PRENDAS DE PROTECCIÓN Y ARTÍCULOS DEPORTIVOS | 79,910.68 | 2,273.60 | 0.00 | 82,184.28 |
| 5.1.2.7.1 | VESTUARIO Y UNIFORMES | 41,713.60 | 0.00 | 0.00 | 41,713.60 |
| 5.1.2.7.1.1 | VESTUARIO Y UNIFORMES | 41,713.60 | 0.00 | 0.00 | 41,713.60 |
| 5.1.2.7.2 | PRENDAS DE SEGURIDAD Y PROTECCIÓN PERSONAL | 36,764.58 | 0.00 | 0.00 | 36,764.58 |
| 5.1.2.7.2.1 | PRENDAS DE SEGURIDAD Y PROTECCIÓN PERSONAL | 36,764.58 | 0.00 | 0.00 | 36,764.58 |
| 5.1.2.7.4 | PRODUCTOS TEXTILES | 1,432.50 | 2,273.60 | 0.00 | 3,706.10 |
| 5.1.2.7.4.1 | PRODUCTOS TEXTILES | 1,432.50 | 2,273.60 | 0.00 | 3,706.10 |
| 5.1.2.9 | HERRAMIENTAS, REFACCIONES Y ACCESORIOS MENORES | 3,264.90 | 2,480.11 | 0.00 | 5,745.01 |
| 5.1.2.9.1 | HERRAMIENTAS MENORES | 603.76 | 0.00 | 0.00 | 603.76 |
| 5.1.2.9.1.1 | HERRAMIENTAS MENORES | 603.76 | 0.00 | 0.00 | 603.76 |
| 5.1.2.9.4 | REFACCIONES Y ACCESORIOS MENORES DE EQUIPO DE CÓMPUTO Y TECNOLOGÍAS DE LA INFORMACIÓN | 2,417.44 | 2,082.11 | 0.00 | 4,499.55 |

CARRETERAS DE CUOTA PUEBLA

RFC: CCU991217QU4

BALANZA DE COMPROBACIÓN DE JUNIO 2022

| | SALDO ANT.: | CARGOS: | ABONOS: | SALDO: |
|--|----------------|---------------|---------|----------------|
| 5.1.2.9.4.1 | | | | |
| REFACCIONES Y ACCESORIOS MENORES DE EQUIPO DE CÓMPUTO Y TECNOLOGÍAS DE LA INFORMACIÓN | 2,417.44 | 2,082.11 | 0.00 | 4,499.55 |
| 5.1.2.9.6 | | | | |
| REFACCIONES Y ACCESORIOS MENORES DE EQUIPO DE TRANSPORTE | 0.00 | 398.00 | 0.00 | 398.00 |
| 5.1.2.9.6.1 | | | | |
| REFACCIONES Y ACCESORIOS MENORES DE EQUIPO DE TRANSPORTE | 0.00 | 398.00 | 0.00 | 398.00 |
| 5.1.2.9.8 | | | | |
| REFACCIONES Y ACCESORIOS MENORES DE MAQUINARIA Y OTROS EQUIPOS | 97.00 | 0.00 | 0.00 | 97.00 |
| 5.1.2.9.8.1 | | | | |
| REFACCIONES Y ACCESORIOS MENORES DE MAQUINARIA Y OTROS EQUIPOS | 97.00 | 0.00 | 0.00 | 97.00 |
| 5.1.2.9.9 | | | | |
| REFACCIONES Y ACCESORIOS MENORES OTROS BIENES MUEBLES | 146.70 | 0.00 | 0.00 | 146.70 |
| 5.1.2.9.9.1 | | | | |
| REFACCIONES Y ACCESORIOS MENORES OTROS BIENES MUEBLES | 146.70 | 0.00 | 0.00 | 146.70 |
| 5.1.3 | 261,507,640.41 | 69,393,986.07 | 0.00 | 330,901,626.48 |
| 5.1.3.1 | 1,519,575.73 | 363,204.17 | 0.00 | 1,882,779.90 |
| 5.1.3.1.1 | 987,890.22 | 240,882.00 | 0.00 | 1,228,772.22 |
| 5.1.3.1.1.1 | 987,890.22 | 240,882.00 | 0.00 | 1,228,772.22 |
| 5.1.3.1.1.3 | 16,031.00 | 1,716.00 | 0.00 | 17,747.00 |
| 5.1.3.1.3.1 | 16,031.00 | 1,716.00 | 0.00 | 17,747.00 |
| 5.1.3.1.4 | 37,926.85 | 7,576.97 | 0.00 | 45,503.82 |
| 5.1.3.1.4.1 | 37,926.85 | 7,576.97 | 0.00 | 45,503.82 |
| 5.1.3.1.6 | | | | |
| SERVICIOS DE TELECOMUNICACIONES Y SATÉLITES | 286,445.52 | 71,611.38 | 0.00 | 358,056.90 |
| 5.1.3.1.6.2 | 286,445.52 | 71,611.38 | 0.00 | 358,056.90 |
| 5.1.3.1.7 | | | | |
| SERVICIOS DE ACCESO DE INTERNET, REDES Y PROCESAMIENTO DE INFORMACIÓN | 190,601.98 | 41,417.82 | 0.00 | 232,019.80 |
| 5.1.3.1.7.1 | 11,625.35 | 1,404.20 | 0.00 | 13,029.55 |
| 5.1.3.1.7.2 | | | | |
| SERVICIOS DE REDES Y PROCESAMIENTO DE INFORMACIÓN | 178,976.63 | 40,013.62 | 0.00 | 218,990.25 |
| 5.1.3.1.8 | 680.16 | 0.00 | 0.00 | 680.16 |
| 5.1.3.1.8.1 | 680.16 | 0.00 | 0.00 | 680.16 |
| 5.1.3.2 | 346,218.00 | 50,844.48 | 0.00 | 397,062.48 |
| 5.1.3.2.2 | 200,000.00 | 50,000.00 | 0.00 | 250,000.00 |
| 5.1.3.2.2.1 | 200,000.00 | 50,000.00 | 0.00 | 250,000.00 |
| 5.1.3.2.5 | 14,384.00 | 0.00 | 0.00 | 14,384.00 |
| 5.1.3.2.5.1 | | | | |
| ARRENDAMIENTO TERRESTRES, AÉREOS, MARÍTIMOS, LACUSTRES Y FLUVIALES PARA SERV. PUB. Y LA OPER. DE PROG. | 14,384.00 | 0.00 | 0.00 | 14,384.00 |
| 5.1.3.2.6 | | | | |
| ARRENDAMIENTO DE MAQUINARIA, OTROS EQUIPOS Y HERRAMIENTAS | 3,480.00 | 0.00 | 0.00 | 3,480.00 |
| 5.1.3.2.6.1 | | | | |
| ARRENDAMIENTO DE MAQUINARIA, OTROS EQUIPOS Y HERRAMIENTAS | 3,480.00 | 0.00 | 0.00 | 3,480.00 |
| 5.1.3.2.7 | 66,120.00 | 0.00 | 0.00 | 66,120.00 |
| 5.1.3.2.7.1 | 66,120.00 | 0.00 | 0.00 | 66,120.00 |
| 5.1.3.2.9 | 62,234.00 | 844.48 | 0.00 | 63,078.48 |
| 5.1.3.2.9.1 | 62,234.00 | 844.48 | 0.00 | 63,078.48 |
| 5.1.3.3 | 16,940,360.80 | 4,279,421.65 | 0.00 | 21,219,782.45 |
| 5.1.3.3.3 | | | | |
| SERVICIOS DE CONSULTORÍA ADMINISTRATIVA, PROCESOS, TÉCNICA Y EN TECNOLOGÍAS DE LA INFORMACIÓN | 0.00 | 5,684.00 | 0.00 | 5,684.00 |
| 5.1.3.3.3.1 | 0.00 | 5,684.00 | 0.00 | 5,684.00 |
| 5.1.3.3.3.1.4 | | | | |
| SERVICIOS DE MANTENIMIENTO DE APLICACIONES INFORMÁTICAS | 0.00 | 5,684.00 | 0.00 | 5,684.00 |
| 5.1.3.3.4 | 75,456.00 | 0.00 | 0.00 | 75,456.00 |
| 5.1.3.3.4.2 | 75,456.00 | 0.00 | 0.00 | 75,456.00 |
| 5.1.3.3.6 | | | | |
| SERVICIOS DE APOYO ADMINISTRATIVO, FOTOCOPIADO E IMPRESIÓN | 149,184.95 | 44,083.05 | 0.00 | 193,268.00 |

CARRETERAS DE CUOTA PUEBLA

RFC: CCU991217QU4

BALANZA DE COMPROBACIÓN DE JUNIO 2022

| | | SALDO ANT.: | CARGOS: | ABONOS: | SALDO: |
|-------------|---|----------------|---------------|---------|----------------|
| 5.1.3.3.6.2 | SERVICIOS DE APOYO ADMINISTRATIVO | 128,670.95 | 37,015.60 | 0.00 | 165,686.55 |
| 5.1.3.3.6.3 | SERVICIO DE IMPRESIÓN DE DOCUMENTOS Y PAPELERÍA OFICIAL | 1,322.40 | 0.00 | 0.00 | 1,322.40 |
| 5.1.3.3.6.4 | SERVICIOS DE IMPRESIÓN DE MATERIAL INFORMATIVO DERIVADO DE LA OPERACIÓN Y ADMINISTRACIÓN | 19,191.60 | 7,067.45 | 0.00 | 26,259.05 |
| 5.1.3.3.8 | SERVICIOS DE VIGILANCIA | 16,715,719.85 | 4,229,654.60 | 0.00 | 20,945,374.45 |
| 5.1.3.3.8.1 | SERVICIOS DE VIGILANCIA | 16,715,719.85 | 4,229,654.60 | 0.00 | 20,945,374.45 |
| 5.1.3.4 | SERVICIOS FINANCIEROS, BANCARIOS Y COMERCIALES | 142,519.74 | 1,237.44 | 0.00 | 143,757.18 |
| 5.1.3.4.1 | SERVICIOS FINANCIEROS Y BANCARIOS | 18,598.28 | 162.40 | 0.00 | 18,760.68 |
| 5.1.3.4.1.1 | SERVICIOS FINANCIEROS Y BANCARIOS | 18,598.28 | 162.40 | 0.00 | 18,760.68 |
| 5.1.3.4.5 | SEGUROS DE BIENES PATRIMONIALES | 121,600.82 | 0.00 | 0.00 | 121,600.82 |
| 5.1.3.4.5.1 | SEGUROS DE BIENES PATRIMONIALES | 121,600.82 | 0.00 | 0.00 | 121,600.82 |
| 5.1.3.4.9 | SERVICIOS FINANCIEROS, BANCARIOS Y COMERCIALES INTEGRALES | 2,320.64 | 1,075.04 | 0.00 | 3,395.68 |
| 5.1.3.4.9.1 | SERVICIOS FINANCIEROS, BANCARIOS Y COMERCIALES INTEGRALES | 2,320.64 | 1,075.04 | 0.00 | 3,395.68 |
| 5.1.3.5 | SERVICIOS DE INSTALACIÓN, REPARACIÓN, MANTENIMIENTO Y CONSERVACIÓN | 1,732,502.47 | 1,950,237.83 | 0.00 | 3,682,740.30 |
| 5.1.3.5.1 | CONSERVACIÓN Y MANTENIMIENTO MENOR DE INMUEBLES | 280,192.91 | 11,482.32 | 0.00 | 291,675.23 |
| 5.1.3.5.1.1 | MANTENIMIENTO Y CONSERVACIÓN MENOR DE INMUEBLES PARA LA PRESTACIÓN DE SERVICIOS ADMINISTRATIVOS | 160,861.84 | 0.00 | 0.00 | 160,861.84 |
| 5.1.3.5.1.2 | MANTENIMIENTO Y CONSERVACIÓN MENOR DE INMUEBLES PARA LA PRESTACIÓN DE SERVICIOS PÚBLICOS | 119,331.07 | 11,482.32 | 0.00 | 130,813.39 |
| 5.1.3.5.3 | INSTALACIÓN, REPARACIÓN Y MANTENIMIENTO DE EQUIPO DE CÓMPUTO Y TECNOLOGÍAS DE LA INFORMACIÓN | 284,572.36 | 0.00 | 0.00 | 284,572.36 |
| 5.1.3.5.3.1 | INSTALACIÓN, REPARACIÓN Y MANTENIMIENTO DE EQUIPO DE CÓMPUTO Y TECNOLOGÍAS DE LA INFORMACIÓN | 284,572.36 | 0.00 | 0.00 | 284,572.36 |
| 5.1.3.5.5 | REPARACIÓN Y MANTENIMIENTO DE EQUIPO DE TRANSPORTE | 3,074.00 | 0.00 | 0.00 | 3,074.00 |
| 5.1.3.5.5.1 | REPARACIÓN Y MANTENIMIENTO DE EQUIPO DE TRANSPORTE | 3,074.00 | 0.00 | 0.00 | 3,074.00 |
| 5.1.3.5.7 | INSTALACIÓN, REPARACIÓN Y MANTENIMIENTO DE MAQUINARIA, OTROS EQUIPOS Y HERRAMIENTA | 1,305.00 | 0.00 | 0.00 | 1,305.00 |
| 5.1.3.5.7.1 | INSTALACIÓN, REPARACIÓN Y MANTENIMIENTO DE MAQUINARIA Y OTROS EQUIPOS | 1,305.00 | 0.00 | 0.00 | 1,305.00 |
| 5.1.3.5.8 | SERVICIOS DE LIMPIEZA Y MANEJO DE DESECHOS | 1,134,474.20 | 1,938,755.51 | 0.00 | 3,073,229.71 |
| 5.1.3.5.8.1 | SERVICIOS DE LIMPIEZA Y MANEJO DE DESECHOS | 1,134,474.20 | 1,938,755.51 | 0.00 | 3,073,229.71 |
| 5.1.3.5.9 | SERVICIOS DE JARDINERÍA Y FUMIGACIÓN | 28,884.00 | 0.00 | 0.00 | 28,884.00 |
| 5.1.3.5.9.1 | SERVICIOS DE JARDINERÍA Y FUMIGACIÓN | 28,884.00 | 0.00 | 0.00 | 28,884.00 |
| 5.1.3.7 | SERVICIOS DE TRASLADO Y VIÁTICOS | 17,246.67 | 9,555.66 | 0.00 | 26,802.33 |
| 5.1.3.7.2 | PASAJES TERRESTRES | 0.00 | 652.00 | 0.00 | 652.00 |
| 5.1.3.7.2.1 | PASAJES TERRESTRES NACIONALES | 0.00 | 652.00 | 0.00 | 652.00 |
| 5.1.3.7.5 | VIÁTICOS EN EL PAÍS | 17,246.67 | 8,903.66 | 0.00 | 26,150.33 |
| 5.1.3.7.5.1 | VIÁTICOS EN EL PAÍS | 17,246.67 | 8,903.66 | 0.00 | 26,150.33 |
| 5.1.3.8 | SERVICIOS OFICIALES | 39,115.20 | 0.00 | 0.00 | 39,115.20 |
| 5.1.3.8.2 | GASTOS DE ORDEN SOCIAL Y CULTURAL | 5,800.00 | 0.00 | 0.00 | 5,800.00 |
| 5.1.3.8.2.1 | GASTOS DE ORDEN SOCIAL | 5,800.00 | 0.00 | 0.00 | 5,800.00 |
| 5.1.3.8.3 | CONGRESOS Y CONVENCIONES | 33,315.20 | 0.00 | 0.00 | 33,315.20 |
| 5.1.3.8.3.1 | CONGRESOS Y CONVENCIONES | 33,315.20 | 0.00 | 0.00 | 33,315.20 |
| 5.1.3.9 | OTROS SERVICIOS GENERALES | 240,770,101.80 | 62,739,484.84 | 0.00 | 303,509,586.64 |

CARRETERAS DE CUOTA PUEBLA

RFC: CCU991217QU4

BALANZA DE COMPROBACIÓN DE JUNIO 2022

| | | SALDO ANT.: | CARGOS: | ABONOS: | SALDO: |
|-------------|---|------------------|----------------|----------------|------------------|
| 5.1.3.9.2 | IMPUESTOS Y DERECHOS | 105,904.64 | 5,072.00 | 0.00 | 110,976.64 |
| 5.1.3.9.2.1 | OTROS IMPUESTOS Y DERECHOS | 105,904.64 | 5,072.00 | 0.00 | 110,976.64 |
| 5.1.3.9.4 | SENTENCIAS Y RESOLUCIONES POR | | | | |
| | JUDICIALES AUTORIDAD COMPETENTE | 6,189.26 | 0.00 | 0.00 | 6,189.26 |
| 5.1.3.9.4.3 | OTRAS EROGACIONES POR RESOLUCIONES DE | | | | |
| | AUTORIDAD COMPETENTE | 6,189.26 | 0.00 | 0.00 | 6,189.26 |
| 5.1.3.9.5 | PENAS, MULTAS, ACCESORIOS Y | | | | |
| | ACTUALIZACIONES | 513,978.00 | 0.00 | 0.00 | 513,978.00 |
| 5.1.3.9.5.1 | PENAS, MULTAS, ACCESORIOS Y | | | | |
| | ACTUALIZACIONES | 513,978.00 | 0.00 | 0.00 | 513,978.00 |
| 5.1.3.9.8 | IMPUESTO SOBRE NÓMINAS Y OTROS QUE SE | | | | |
| | DERIVEN DE UNA RELACIÓN LABORAL | 415,650.00 | 74,912.00 | 0.00 | 490,562.00 |
| 5.1.3.9.8.1 | IMPUESTO SOBRE NÓMINAS Y OTROS QUE SE | | | | |
| | DERIVEN DE UNA RELACIÓN LABORAL | 415,650.00 | 74,912.00 | 0.00 | 490,562.00 |
| 5.1.3.9.9 | OTROS SERVICIOS GENERALES | 239,728,379.90 | 62,659,500.84 | 0.00 | 302,387,880.74 |
| 5.1.3.9.9.2 | SUBCONTRATACIÓN DE SERVICIOS CON | | | | |
| | TERCEROS | 31,914,121.06 | 7,998,402.10 | 0.00 | 39,912,523.16 |
| 5.1.3.9.9.3 | OTROS SERVICIOS GENERALES | 207,814,258.84 | 54,661,098.74 | 0.00 | 262,475,357.58 |
| 5.5 | OTROS GASTOS Y PÉRDIDAS EXTRAORDINARIAS | 765,843.57 | 148,889.57 | 0.00 | 914,733.14 |
| 5.5.1 | ESTIMACIONES, DEPRECIACIONES, | | | | |
| | DETERIOROS, OBSOLESCENCIAS Y | | | | |
| | AMORTIZACIONES | 765,843.57 | 148,889.57 | 0.00 | 914,733.14 |
| 5.5.1.5 | DEPRECIACIÓN DE BIENES MUEBLES | 594,079.73 | 116,000.68 | 0.00 | 710,080.41 |
| 5.5.1.7 | AMORTIZACIÓN DE ACTIVOS INTANGIBLES | 171,763.84 | 32,888.89 | 0.00 | 204,652.73 |
| 7.1.1 | VALORES EN CUSTODIA | 2,500,000.00 | 0.00 | 0.00 | 2,500,000.00 |
| 7.1.1.1 | VALORES EN CUSTODIA | 2,500,000.00 | 0.00 | 0.00 | 2,500,000.00 |
| 7.1.2 | CUSTODIA DE VALORES | 2,500,000.00 | 0.00 | 0.00 | 2,500,000.00 |
| 7.1.2.1 | CUSTODIA DE VALORES | 2,500,000.00 | 0.00 | 0.00 | 2,500,000.00 |
| 7.7.1.1 | OTRAS CUENTAS DE ORDEN DEUDORAS | 215,270,262.94 | 0.00 | 0.00 | 215,270,262.94 |
| 7.7.1.1.1 | BIENES EN TRANSFERENCIA | 215,270,262.94 | 0.00 | 0.00 | 215,270,262.94 |
| 7.7.1.2 | OTRAS CUENTAS DE ORDEN ACREEDORAS | 215,270,262.94 | 0.00 | 0.00 | 215,270,262.94 |
| 7.7.1.2.1 | BIENES EN TRANSFERENCIA | 215,270,262.94 | 0.00 | 0.00 | 215,270,262.94 |
| 8 | CUENTAS DE ORDEN PRESUPUESTARIAS | 0.00 | 429,496,323.04 | 429,496,323.04 | 0.00 |
| 8.1 | LEY DE INGRESOS | 0.00 | 109,108,309.80 | 109,108,309.80 | 0.00 |
| 8.1.1 | LEY DE INGRESOS ESTIMADA | 1,013,199,038.00 | 0.00 | 0.00 | 1,013,199,038.00 |
| 8.1.1.1 | LEY DE INGRESOS ESTIMADA | 1,013,199,038.00 | 0.00 | 0.00 | 1,013,199,038.00 |
| 8.1.2 | LEY DE INGRESOS POR EJECUTAR | 706,432,921.85 | 46,710,932.08 | 675,024.15 | 660,397,013.92 |
| 8.1.2.1 | LEY DE INGRESOS POR EJECUTAR | 706,432,921.85 | 46,710,932.08 | 675,024.15 | 660,397,013.92 |
| 8.1.3 | MODIFICACIONES A LA LEY DE INGRESOS | | | | |
| | ESTIMADA | 8,777,015.76 | 675,024.15 | 0.00 | 9,452,039.91 |
| 8.1.3.1 | AMPLIACIONES A LA LEY DE INGRESOS | | | | |
| | ESTIMADA | 8,777,015.76 | 675,024.15 | 0.00 | 9,452,039.91 |
| 8.1.4 | LEY DE INGRESOS DEVENGADA | 30,139,742.22 | 61,722,353.57 | 46,710,932.08 | 15,128,320.73 |
| 8.1.4.1 | LEY DE INGRESOS DEVENGADA | 30,139,742.22 | 61,722,353.57 | 46,710,932.08 | 15,128,320.73 |
| 8.1.5 | LEY DE INGRESOS RECAUDADA | 285,403,389.69 | 0.00 | 61,722,353.57 | 347,125,743.26 |
| 8.1.5.1 | LEY DE INGRESOS RECAUDADA | 285,403,389.69 | 0.00 | 61,722,353.57 | 347,125,743.26 |
| 8.2 | PRESUPUESTO DE EGRESOS | 0.00 | 320,388,013.24 | 320,388,013.24 | 0.00 |
| 8.2.1 | PRESUPUESTO DE EGRESOS APROBADO | 1,013,199,038.00 | 0.00 | 0.00 | 1,013,199,038.00 |
| 8.2.1.1 | PRESUPUESTO DE EGRESO APROBADO | 1,013,199,038.00 | 0.00 | 0.00 | 1,013,199,038.00 |
| 8.2.2 | PRESUPUESTO DE EGRESOS POR EJERCER | 685,098,110.70 | 11,698,115.29 | 76,887,657.66 | 619,908,568.33 |
| 8.2.2.1 | PRESUPUESTO DE EGRESOS POR EJERCER | 685,098,110.70 | 11,698,115.29 | 76,887,657.66 | 619,908,568.33 |
| 8.2.3 | MODIFICACIONES AL PRESUPUESTO DE | | | | |
| | EGRESOS APROBADO | 8,777,015.76 | 11,023,091.14 | 11,698,115.29 | 9,452,039.91 |
| 8.2.3.1 | AMPLIACIONES AL PRESUPUESTO DE EGRESOS | | | | |
| | APROBADO | 38,553,168.33 | 0.00 | 11,698,115.29 | 50,251,283.62 |
| 8.2.3.2 | REDUCCIONES AL PRESUPUESTO DE EGRESOS | | | | |
| | APROBADO | 29,776,152.57 | 11,023,091.14 | 0.00 | 40,799,243.71 |
| 8.2.4 | PRESUPUESTO DE EGRESOS COMPROMETIDO | 58,751,976.21 | 65,864,566.52 | 74,114,908.75 | 50,501,633.98 |
| 8.2.4.1 | PRESUPUESTO DE EGRESOS COMPROMETIDO | 58,751,976.21 | 65,864,566.52 | 74,114,908.75 | 50,501,633.98 |
| 8.2.5 | PRESUPUESTO DE EGRESOS DEVENGADO | 49,285,562.22 | 74,114,908.75 | 78,843,665.77 | 44,556,805.20 |

CARRETERAS DE CUOTA PUEBLA

RFC: CCU991217QU4

BALANZA DE COMPROBACIÓN DE JUNIO 2022

| | | SALDO ANT.: | CARGOS: | ABONOS: | SALDO: |
|----------------------|----------------------------------|----------------|----------------|----------------|----------------|
| 8.2.5.1 | PRESUPUESTO DE EGRESOS DEVENGADO | 49,285,562.22 | 74,114,908.75 | 78,843,665.77 | 44,556,805.20 |
| 8.2.6 | PRESUPUESTO DE EGRESOS EJERCIDO | 0.00 | 78,843,665.77 | 78,843,665.77 | 0.00 |
| 8.2.6.1 | PRESUPUESTO DE EGRESOS EJERCIDO | 0.00 | 78,843,665.77 | 78,843,665.77 | 0.00 |
| 8.2.7 | PRESUPUESTO DE EGRESOS PAGADO | 228,840,404.63 | 78,843,665.77 | 0.00 | 307,684,070.40 |
| 8.2.7.1 | PRESUPUESTO DE EGRESOS PAGADO | 228,840,404.63 | 78,843,665.77 | 0.00 | 307,684,070.40 |
| TOTAL DE LA BALANZA: | | 0.00 | 742,903,161.39 | 742,903,161.39 | 0.00 |