

CARRETERAS DE CUOTA PUEBLA

ESTADO DE SITUACIÓN FINANCIERA DETALLADO - LDF (F1)  
Al 31 de Diciembre de 2021 y al 30 de Septiembre de 2022  
(PESOS)

Concepto	30 Septiembre 2021	31 Diciembre 2021	30 Septiembre 2022	31 Diciembre 2021
<b>ACTIVO</b>				
<b>Activo Circulante</b>				
a. Efectivo y Equivalentes (a=a1+a2+a3+a4+a5+a6+a7)	62,958,057.31	128,566,889.38	48,377,755.45	96,580,020.29
a1) Efectivo	0.00	0.00		
a2) Bancos/Tesorería	62,878,435.53	95,081,455.99	154,020.33	146,412.73
a3) Bancos/Dependencias y Otros	0.00	0.00		
a4) Inversiones Temporales (Hasta 3 meses)	0.00	33,485,433.39	0.00	0.00
a5) Fondos con Afectación Específica	0.00	0.00	0.00	0.00
a6) Depósitos de Fondos de Terceros en Garantía y/o Administración	79,621.78	0.00	0.00	0.00
a7) Otros Efectivos y Equivalentes	0.00	0.00	0.00	0.00
b. Derechos a Recibir Efectivo o Equivalentes (b=b1+b2+b3+b4+b5+b6+b7)	25,621,409.42	59,347.46	0.00	0.00
b1) Inversiones Financieras de Corto Plazo	0.00	0.00	0.00	0.00
b2) Cuentas por Cobrar a Corto Plazo	25,576,202.46	0.00	651,001.82	1,076,050.95
b3) Deudores Diversos por Cobrar a Corto Plazo	36,552.96	6,108.00	0.00	0.00
b4) Ingresos por Recuperar a Corto Plazo	0.00	0.00	0.00	0.00
b5) Deudores por Anticipos de la Tesorería a Corto Plazo	8,654.00	0.00	0.00	0.00
b6) Préstamos Otorgados a Corto Plazo	0.00	0.00	0.00	0.00
b7) Otros Derechos a Recibir Efectivo o Equivalentes a Corto Plazo	0.00	53,239.46	0.00	0.00
c. Derechos a Recibir Bienes o Servicios (c=c1+c2+c3+c4+c5)	0.00	0.00	0.00	0.00
c1) Anticipo a Proveedores por Adquisición de Bienes y Prestación de Servicios a Corto Plazo	0.00	0.00	0.00	0.00
c2) Anticipo a Proveedores por Adquisición de Bienes Inmuebles y Muebles a Corto Plazo	0.00	0.00	0.00	0.00
c3) Anticipo a Proveedores por Adquisición de Bienes Intangibles a Corto Plazo	0.00	0.00	0.00	0.00
c4) Anticipo a Contratistas por Obras	0.00	0.00	0.00	0.00
<b>PASIVO</b>				
<b>Pasivo Circulante</b>				
a. Cuentas por Pagar a Corto Plazo (a=a1+a2+a3+a4+a5+a6+a7+a8+a9)				
a1) Servicios Personales por Pagar a Corto Plazo			154,020.33	146,412.73
a2) Proveedores por Pagar a Corto Plazo			47,572,733.30	95,357,556.50
a3) Contratistas por Obras Públicas por Pagar a Corto Plazo			0.00	0.00
a4) Participaciones y Aportaciones por Pagar a Corto Plazo			0.00	0.00
a5) Transferencias Otorgadas por Pagar a Corto Plazo			0.00	0.00
a6) Intereses, Comisiones y Otros Gastos de la Deuda Pública por Pagar a Corto Plazo			0.00	0.00
a7) Retenciones y Contribuciones por Pagar a Corto Plazo			0.00	0.00
a8) Devoluciones de la Ley de Ingresos por Pagar a Corto Plazo			0.00	0.00
a9) Otras Cuentas por Pagar a Corto Plazo			0.00	0.00
b. Documentos por Pagar a Corto Plazo (b=b1+b2+b3)				
b1) Documentos Comerciales por Pagar a Corto Plazo			0.00	0.00
b2) Documentos con Contratistas por Obras Públicas por Pagar a Corto Plazo			0.00	0.00
b3) Otros Documentos por Pagar a Corto Plazo			0.00	0.00
c. Forción a Corto Plazo de la Deuda Pública a Largo Plazo (c=c1+c2)				
c1) Forción a Corto Plazo de la Deuda Pública			0.00	0.00
c2) Forción a Corto Plazo de Atendimiento Financiero			0.00	0.00
d. Títulos y Valores a Corto Plazo			0.00	0.00
e. Pasivos Diferidos a Corto Plazo			0.00	0.00

CARRETERAS DE CUOTA PUEBLA

ESTADO DE SITUACIÓN FINANCIERA DETALLADO - LDF (F1)  
Al 31 de Diciembre de 2021 y al 30 de Septiembre de 2022  
(PESOS)

Concepto	30 Septiembre 2022	31 Diciembre 2021	30 Septiembre 2022	31 Diciembre 2021
<b>Públicas a Corto Plazo</b>				
c5) Otros Derechos a Recibir Bienes o Servicios a Corto Plazo	0.00	0.00	0.00	0.00
<b>d. Inventarios</b> (d=d1+d2+d3+d4+d5)				
d1) Inventario de Mercancías Para Venta	0.00	0.00	0.00	0.00
d2) Inventario de Mercancías Terminadas	0.00	0.00	0.00	0.00
d3) Inventario de Mercancías en Proceso de Elaboración	0.00	0.00	0.00	0.00
d4) Inventario de Materias Primas, Materiales y Suministros para Producción	0.00	0.00	0.00	2,994,015.00
d5) Bienes en Tránsito	0.00	0.00	0.00	0.00
<b>e. Almacenes</b>	1,228,819.90	1,145,844.31	0.00	0.00
<b>f. Estimación Por Pérdida o Deterioro de Activos Circulantes</b> (f=f1+f2)	0.00	0.00	0.00	0.00
f1) Estimaciones para Cuentas Incobrables por Derechos a Recibir Efectivo o Equivalentes	0.00	0.00	0.00	0.00
f2) Estimación por Deterioro de Inventarios	0.00	0.00	0.00	0.00
<b>g. Otros Activos Circulantes</b> (g=g1+g2+g3+g4)	0.00	0.00	0.00	0.00
g1) Valores en Garantía	0.00	0.00	0.00	0.00
g2) Bienes en Garantía (excluye depósitos de fondos)	0.00	0.00	0.00	0.00
g3) Bienes Derivados de Embarcos, Decomisos, Aseguramientos y Dación en Pago	0.00	0.00	0.00	0.00
g4) Adquisición con Fondos de Terceros	0.00	0.00	0.00	0.00
<b>IA. Total de Activos Circulantes</b> (IA=a+b+c+d+e+f+g)	89,808,286.63	129,772,081.15	16,187.26	9,998.00
<b>Pasivos No Circulantes</b>				
<b>IIA. Total de Pasivos Circulantes</b> (IIA=a+b+c+d+e+f+g+h)			48,193,942.71	89,584,033.28

Activo No Circulante

Pasivo No Circulante

CARRETERAS DE CUOTA PUEBLA

ESTADO DE SITUACIÓN FINANCIERA DETALLADO - LDF (F1)  
Al 31 de Diciembre de 2021 y al 30 de Septiembre de 2022  
(PESOS)


Concepto	30 Septiembre 2022	31 Diciembre 2021	Concepto	30 Septiembre 2022	31 Diciembre 2021
a. Inversiones Financieras a Largo Plazo	0.00	0.00	a. Cuentas por Pagar a Largo Plazo	11,400,133.65	11,400,133.65
b. Derechos a Recibir Efectivo o Equivalentes a Largo Plazo	22,650,344.42	22,689,393.36	b. Documentos por Pagar a Largo Plazo	0.00	0.00
c. Bienes Inmuebles, Infraestructura y Construcciones en Proceso	241,159,054.47	241,159,056.47	c. Deuda Pública a Largo Plazo	0.00	0.00
d. Bienes Muebles	15,546,749.02	15,545,749.02	d. Pasivos Diferidos a Largo Plazo	0.00	0.00
e. Activos Intangibles	708,610.39	708,610.39	e. Fondos y Bienes de Terceros en Garantía y/o en Administración a Largo Plazo	2,994,015.00	0.00
f. Depreciación, Deterioro y Amortización Acumulada de Bienes	-6,514,846.42	-5,148,241.82	f. Provisiones a Largo Plazo	72,312,899.35	72,312,899.35
g. Activos Diferidos	19,345.28	19,345.28	II.B. Total de Pasivos No Circulantes (II.B-a+b+c+d+e+f)	86,707,048.00	83,713,033.00
h. Estimación por Pérdida o Deterioro de Activos no Circulantes	0.00	0.00	II. Total del Pasivo (II-IIA+II.B)	135,100,990.71	173,297,066.28
i. Otros Activos no Circulantes	3,670,301,635.84	3,670,301,635.84	HACIENDA PÚBLICA / PATRIMONIO		
II.B. Total de Activos No Circulantes (II.B-a+b+c+d+e+f+g+h+i)	3,943,870,695.00	3,945,276,548.54	IIIA. Hacienda Pública/Patrimonio Contribuido (IIIA = a + b + c)	274,588.23	274,588.23
I. Total del Activo (I=IA+IB)	4,033,679,181.63	4,075,048,629.69	a. Aportaciones	0.00	0.00
			b. Donaciones de Capital	274,588.23	274,588.23
			c. Actualización de la Hacienda Pública/Patrimonio	0.00	0.00
			IIIB. Hacienda Pública/Patrimonio Generado (IIIB = a + b + c + d + e)	3,898,303,602.69	3,901,476,975.18
			a. Resultados del Ejercicio (Ahorro/Desahorro)	31,989,437.74	-42,079,541.71
			b. Resultados de Ejercicios Anteriores	3,866,314,164.95	3,943,556,516.89
			c. Revaluos	0.00	0.00
			d. Reservas	0.00	0.00
			e. Rectificaciones de Resultados de Ejercicios Anteriores	0.00	0.00
			IIIC. Exceso o Insuficiencia en la Actualización de la Hacienda	0.00	0.00

CARRETERAS DE CUOTA PUEBLA

ESTADO DE SITUACIÓN FINANCIERA DETALLADO - LDF (F1)  
Al 31 de Diciembre de 2021 y al 30 de Septiembre de 2022  
(PESOS)

Concepto	30 Septiembre 2022	31 Diciembre 2021	30 Septiembre 2022	31 Diciembre 2021
III. Total Hacienda Pública/Patrimonio (III-IIIa+IIIb+IIIc)			3,898,578,190.92	3,901,751,563.41
IV. Total del Pasivo y Hacienda Pública/Patrimonio (IV-II+III)			4,032,679,181.63	4,075,048,629.69
Pública/Patrimonio (IIIC-a+b)				
a. Resultado por Posición Monetaria			0.00	0.00
b. Resultado por Tenencia de Activos no Monetarios			0.00	0.00

Bajo protesta de decir verdad declaramos que los Estados Financieros y sus notas,  
son razonablemente correctos y son responsabilidad del emisor.



MUSEM SOGA COZAR  
DIRECTORA GENERAL



LUCY MOLINA REYHOSO  
DIRECTORA DE ADMINISTRACIÓN Y FINANZAS




ALINA MORENO SORIANO  
JEFA DEL DEPARTAMENTO DE CONTABILIDAD

CARRETERAS DE CUOTA PUEBLA

INFORME ANALÍTICO DE LA DEUDA PÚBLICA Y OTROS PASIVOS - LDF (F2)  
del 1 de enero al 30 de Septiembre de 2022  
(PESOS)

Denominación de la Deuda Pública y Otros Pasivos	Saldo al 31 de diciembre de 2021(d)	Disposiciones del Periodo (e)	Amortizaciones del Periodo (f)	Revaluaciones, Reclasificaciones y Otros Ajustes (g)	Saldo Final del Periodo (h) h=d+e-f+g	Pago de Intereses del Período (i)	Pago de Comisiones y demás costos asociados durante el período (j)
1. Deuda Pública (1=a+b)	0.00	0.00	0.00	0.00	0.00	0.00	0.00
A. Corto Plazo (A=a1+a2+a3)	0.00	0.00	0.00	0.00	0.00	0.00	0.00
a1) Instituciones de Crédito	0.00	0.00	0.00	0.00	0.00	0.00	0.00
a2) Títulos y Valores	0.00	0.00	0.00	0.00	0.00	0.00	0.00
a3) Arrendamientos Financieros	0.00	0.00	0.00	0.00	0.00	0.00	0.00
B. Largo Plazo (B=b1+b2+b3)	0.00	0.00	0.00	0.00	0.00	0.00	0.00
b1) Instituciones de Crédito	0.00	0.00	0.00	0.00	0.00	0.00	0.00
b2) Títulos y Valores	0.00	0.00	0.00	0.00	0.00	0.00	0.00
b3) Arrendamientos Financieros	0.00	0.00	0.00	0.00	0.00	0.00	0.00
2. Otros Pasivos	173,297,066.28				135,100,990.71		
3. Total de la Deuda Pública y Otros Pasivos (3=1+2)	173,297,066.28	0.00	0.00	0.00	135,100,990.71	0.00	0.00
4. Deuda Contingente (Informativo)	0.00	0.00	0.00	0.00	0.00	0.00	0.00
5. Valor de Instrumentos Bono Cupón Cero (Informativo)	0.00	0.00	0.00	0.00	0.00	0.00	0.00
Obligaciones a Corto Plazo (4)	Monto Contratado (L)	Plazo Estructado (m)	Tasa de Interés (n)	Comisiones y Costos Relacionados (o)	Tasa Efectiva (p)		
6. Obligaciones a Corto Plazo (Informativo)	0.00	0.00	0.00	0.00	0.00		

Bajo protesta de decir verdad declaramos que los Estados Financieros y sus notas, son razonablemente correctos y son responsabilidad del emisor.



SUSANA LOZAR  
DIRECTORA GENERAL

LUCILA JULIANA REYNOSO  
DIRECTORA DE ADMINISTRACIÓN Y FINANZAS

CARRETERAS DE CUOTA PUEBLA

INFORME ANALÍTICO DE LA DEUDA PÚBLICA Y OTROS PASIVOS - LDF (F2)  
del 1 de enero al 30 de Septiembre de 2022  
(PESOS)



ALINA MORENO GORIANO

JEFA DEL DEPARTAMENTO DE CONTABILIDAD

CARRETERAS DE CUOTA PUEBLA

INFORME ANALÍTICO DE OBLIGACIONES DIFERENTES DE FINANCIAMIENTOS - LDF (F3)  
del 1 de enero al 30 de Septiembre de 2022  
(PESOS)

Denominación de las Obligaciones diferentes de Financiamiento	Fecha del Contrato	Fecha de inicio de operaciones para fines del Proyecto	Fecha de vencimiento	Montos de la Inversión pactada	Plazo pactado	Monto promedio mensual del pago de la inversión hasta fines del ejercicio	Monto promedio mensual del pago de la inversión correspondiente al pago de inversión	Monto pagado de la inversión al 30 SET 2022	Monto pagado de la inversión actualizado al pago de la Inversión al 30 SET 2022	Saldo pendiente al 30 SET 2022
	(g)							(f)		(e=2-1)
A. Aplicaciones Subsidio Privadas (APP's)				0.00		0.00	0.00	0.00	0.00	0.00
B. Otros Instrumentos				0.00		0.00	0.00	0.00	0.00	0.00
C. Total de Obligaciones diferentes de Financiamiento (C=9+8)				0.00		0.00	0.00	0.00	0.00	0.00

Bajo protesta de decir verdad declaramos que los Estados Financieros y sus notas, son razonablemente correctos y son responsabilidad del emisor.

  
FABRICE HORTA CUZAR  
DIRECTORA GENERAL

  
ALICIA MUÑOZ SORIANO  
JEFA DEL DEPARTAMENTO DE CONTABILIDAD

CARRETERAS DE CUOTA PUEBLA

BALANCE PRESUPUESTARIO - LDF (F4)  
Del 1 de Enero al 30 de Septiembre de 2022  
(PESOS)

Concepto	Estimado/ Aprobado	Devengado	Recaudado/ Pagado
A. Ingresos Totales (A=A1+A2+A3)	1,013,199,038.00	594,257,214.96	568,681,012.50
A1. Ingresos de Libre Disposición	1,013,199,038.00	594,257,214.96	568,681,012.50
A2. Transferencias Federales Etiquetadas	0.00	0.00	0.00
A3. Financiamiento Neto	0.00	0.00	0.00
B. Egresos Presupuestarios (B=B1+B2)	1,013,199,038.00	561,096,419.42	513,296,120.98
B1. Gasto No Etiquetado (sin incluir Amortización de la Deuda Pública)	1,013,199,038.00	561,096,419.42	513,296,120.98
B2. Gasto Etiquetado (sin incluir Amortización de la Deuda Pública)	0.00	0.00	0.00
C. Remanentes del Ejercicio Anterior (C=C1+C2)		4,401,435.71	4,401,435.71
C1. Remanentes de Libre Disposición aplicados en el periodo		4,401,435.71	4,401,435.71
C2. Remanentes de Transferencias Federales Etiquetadas aplicados en el periodo		0.00	0.00
I. Balance Presupuestario (I=A-B+C)	0.00	37,562,231.25	59,786,327.23
II. Balance Presupuestario sin Financiamiento Neto (II=I-A3)	0.00	37,562,231.25	59,786,327.23
III. Balance Presupuestario sin Financiamiento Neto y sin Remanentes del Ejercicio Anterior (III=II-C)	0.00	33,160,795.54	55,384,891.52
Concepto	Aprobado	Devengado	Pagado
E. Intereses, Comisiones y Gastos de la Deuda (E=E1+E2)	0.00	0.00	0.00
E1. Intereses, Comisiones y Gastos de la Deuda con Gasto No Etiquetado	0.00	0.00	0.00
E2. Intereses, Comisiones y Gastos de la Deuda con Gasto Etiquetado	0.00	0.00	0.00
IV. Balance Primario (IV=III-E)	0.00	33,160,795.54	55,384,891.52
Concepto	Estimado/ Aprobado	Devengado	Recaudado/ Pagado
F. Financiamiento (F=F1+F2)	0.00	0.00	0.00
F1. Financiamiento con Fuente de Pago de Ingresos de Libre Disposición	0.00	0.00	0.00
F2. Financiamiento con Fuente de Pago de Transferencias Federales Etiquetadas	0.00	0.00	0.00
G. Amortización de la Deuda (G=G1+G2)	0.00	0.00	0.00
G1. Amortización de la Deuda Pública con Gasto No Etiquetado	0.00	0.00	0.00
G2. Amortización de la Deuda Pública con Gasto Etiquetado	0.00	0.00	0.00
A3. Financiamiento Neto (A3=F-G)	0.00	0.00	0.00



CARRETERAS DE CUOTA PUEBLA

BALANCE PRESUPUESTARIO - LDF (F4)  
Del 1 de Enero al 30 de Septiembre de 2022  
(PESOS)

Concepto	Estimado/ Aprobado	Devengado	Recaudado/ Pagado
A1. Ingresos de Libre Disposición	1,013,199,038.00	594,257,214.96	568,681,012.50
A3.1 Financiamiento Neto con Fuente de Pago de Ingresos de Libre Disposición (A3.1=F1-G1)	0.00	0.00	0.00
F1. Financiamiento con Fuente de Pago de Ingresos de Libre Disposición	0.00	0.00	0.00
G1. Amortización de la Deuda Pública con Gasto No Etiquetado	0.00	0.00	0.00
B1. Gasto No Etiquetado (sin incluir Amortización de la Deuda Pública)	1,013,199,038.00	561,096,419.42	513,296,120.98
C1. Remanentes de Ingresos de Libre Disposición aplicados en el periodo)		4,401,435.71	4,401,435.71
V. Balance Presupuestario de Recursos Disponibles (V=A1+A3.1-B1-C1)	0.00	37,562,231.25	59,786,327.23
VI. Balance Presupuestario de Recursos Disponibles sin Financiamiento Neto (VI=V-A3.1)	0.00	37,562,231.25	59,786,327.23
A2. Transferencias Federales Etiquetadas	0.00	0.00	0.00
A3.2 Financiamiento Neto con Fuente de Pago de Transferencias Federales Etiquetadas (A3.2=F2-G2)	0.00	0.00	0.00
F2. Financiamiento con Fuente de Pago de Transferencias Federales Etiquetadas	0.00	0.00	0.00
G2. Amortización de la Deuda Pública con Gasto Etiquetado	0.00	0.00	0.00
B2. Gasto Etiquetado (sin incluir Amortización de la Deuda Pública)	0.00	0.00	0.00
C2. Remanentes de Transferencias Federales Etiquetadas aplicados en el periodo)		0.00	0.00
VII. Balance Presupuestario de Recursos Etiquetados (VII=A2+A3.2-B2+C2)	0.00	0.00	0.00
VIII. Balance Presupuestario de Recursos Etiquetados sin Financiamiento Neto (VIII=VII-A3.2)	0.00	0.00	0.00


Bajo protesta de decir verdad declaramos que los Estados Financieros y sus notas, son razonablemente correctos y son responsabilidad del emisor.

CARRETERAS DE CUOTA PUEBLA

BALANCE PRESUPUESTARIO - LDF (F4)  
Del 1 de Enero al 30 de Septiembre de 2022  
(PESOS)



MUSMET BOSÁ COZAR  
DIRECTORA GENERAL



LUCILA MEDINA REYNOSO  
DIRECTORA DE ADMINISTRACIÓN Y FINANZAS



ALINA MORENO SORIANO  
JEFA DEL DEPARTAMENTO DE CONTABILIDAD

CARRETERAS DE CUOTA PUEBLA

ESTADO ANALÍTICO DE INGRESOS DETALLADO - LDF (F5)  
Del 1 de Enero al 30 de Septiembre de 2022  
(PESOS)

Concepto	Estimado	Ampliaciones/ Reducciones	Modificado	Devengado	Recaudado	Diferencia
<b>Ingresos de Libre Disposición</b>						
A. Impuestos	0.00	0.00	0.00	0.00	0.00	0.00
B. Cuotas y Aportaciones de Seguridad Social	0.00	0.00	0.00	0.00	0.00	0.00
C. Contribuciones de Mejoras	0.00	0.00	0.00	0.00	0.00	0.00
D. Derechos	14,819,905.00	1,923,453.13	16,743,358.13	16,065,600.60	16,065,600.60	1,245,595.60
E. Productos	396,065.00	2,322,977.07	2,719,042.07	2,554,015.08	2,554,015.08	2,157,950.08
F. Aprovechamientos	150,000.00	2,896,378.94	3,046,378.94	2,983,878.94	2,983,878.94	2,833,878.94
G. Ingresos por Venta de Bienes y Prestación de Servicios	487,756,567.00	407,644.74	488,164,211.74	263,552,768.44	263,552,768.44	-224,203,898.56
H. Participaciones (H=h1+h2+h3+h4+h5+h6+h7+h8+h9+h10+h11)	0.00	0.00	0.00	0.00	0.00	0.00
h1) Fondo General de Participaciones	0.00	0.00	0.00	0.00	0.00	0.00
h2) Fondo de Fomento Municipal	0.00	0.00	0.00	0.00	0.00	0.00
h3) Fond: de Fiscalización y Recaudación	0.00	0.00	0.00	0.00	0.00	0.00
h4) Fondo de Compensación	0.00	0.00	0.00	0.00	0.00	0.00
h5) Fondo de Extracción de Hidrocarburos	0.00	0.00	0.00	0.00	0.00	0.00
h6) Impuesto Especial Sobre Producción y Servicios	0.00	0.00	0.00	0.00	0.00	0.00
h7) 0.136% de la Recaudación Federal Participable	0.00	0.00	0.00	0.00	0.00	0.00
h8) 3.17% Sobre Extracción de Petróleo	0.00	0.00	0.00	0.00	0.00	0.00
h9) Gasolinas y Diésel	0.00	0.00	0.00	0.00	0.00	0.00
h10) Fondo del Impuesto Sobre la Renta	0.00	0.00	0.00	0.00	0.00	0.00
h11) Fondo de Estabilización de los Ingresos de las Entidades Federativas	0.00	0.00	0.00	0.00	0.00	0.00
I. Incentivos Derivados de la Colaboración Fiscal (I=i1+i2+i3+i4+i5)	0.00	0.00	0.00	0.00	0.00	0.00
i1) Tenencia o Uso de Vehículos	0.00	0.00	0.00	0.00	0.00	0.00
i2) Fondo de Compensación ISM	0.00	0.00	0.00	0.00	0.00	0.00
i3) Impuesto Sobre Automóviles Nuevos	0.00	0.00	0.00	0.00	0.00	0.00
i4) Fondo de Compensación de Repecos-Intermedios	0.00	0.00	0.00	0.00	0.00	0.00
i5) Otros Incentivos Económicos	0.00	0.00	0.00	0.00	0.00	0.00
J. Transferencias y Asignaciones	510,076,401.00	0.00	510,076,401.00	309,100,951.90	283,524,749.44	-226,551,651.56
K. Convenios	0.00	0.00	0.00	0.00	0.00	0.00
k1) Otros Convenios y Subsidios	0.00	0.00	0.00	0.00	0.00	0.00
L. Otros Ingresos de Libre Disposición (L=l1+l2)	0.00	0.00	0.00	0.00	0.00	0.00
l1) Participaciones en Ingresos Locales	0.00	0.00	0.00	0.00	0.00	0.00
l2) Otros Ingresos de Libre Disposición	0.00	0.00	0.00	0.00	0.00	0.00
I. Total de Ingresos de Libre Disposición (I=A+B+C+D+E+F+G+H+I+J+K+L)	1,013,199,038.00	7,550,453.88	1,020,749,491.88	594,257,214.96	568,681,012.50	-444,518,025.50
Ingresos Excedentes de Ingresos de Libre Disposición						0.00

CARRETERAS DE CUOTA PUEBLA


ESTADO ANALÍTICO DE INGRESOS DETALLADO - LDF (F5)  
Del 1 de Enero al 30 de Septiembre de 2022  
(PESOS)

Concepto	Estimado	Ampliaciones/ Reducciones	Modificado	Devengado	Recaudado	Diferencia
<b>Transferencias Federales Etiquetadas</b>						
A. Aportaciones (A=a1+a2+a3+a4+a5+a6+a7+a8)	0.00	0.00	0.00	0.00	0.00	0.00
a1) Fondo de Aportaciones para la Nómina Educativa y Gasto Operativo	0.00	0.00	0.00	0.00	0.00	0.00
a2) Fondo de Aportaciones para los Servicios de Salud	0.00	0.00	0.00	0.00	0.00	0.00
a3) Fondo de Aportaciones para la Infraestructura Social	0.00	0.00	0.00	0.00	0.00	0.00
a4) Fondo de Aportaciones para el Fortalecimiento de los Municipios y de las Demarcaciones Territoriales del Distrito Federal	0.00	0.00	0.00	0.00	0.00	0.00
a5) Fondo de Aportaciones Múltiples	0.00	0.00	0.00	0.00	0.00	0.00
a6) Fondo de Aportaciones para la Educación Tecnológica y de Adultos	0.00	0.00	0.00	0.00	0.00	0.00
a7) Fondo de Aportaciones para la Seguridad Pública de los Estados y del Distrito Federal	0.00	0.00	0.00	0.00	0.00	0.00
a8) Fondo de Aportaciones para el Fortalecimiento de las Entidades Federativas	0.00	0.00	0.00	0.00	0.00	0.00
B. Convenios (B=b1+b2+b3+b4)	0.00	0.00	0.00	0.00	0.00	0.00
b1) Convenios de Protección Social en Salud	0.00	0.00	0.00	0.00	0.00	0.00
b2) Convenios de Descentralización	0.00	0.00	0.00	0.00	0.00	0.00
b3) Convenios de Reasignación	0.00	0.00	0.00	0.00	0.00	0.00
b4) Otros Convenios y Subsidios	0.00	0.00	0.00	0.00	0.00	0.00
C. Fondos Distintos de Aportaciones (C=c1+c2)	0.00	0.00	0.00	0.00	0.00	0.00
c1) Fondo para Entidades Federativas y Municipios Productores de Hidrocarburos	0.00	0.00	0.00	0.00	0.00	0.00
c2) Fondo Minero	0.00	0.00	0.00	0.00	0.00	0.00
D. Transferencias, Asignaciones, Subsidios y Subvenciones, y Pensiones y Jub	0.00	0.00	0.00	0.00	0.00	0.00
E. Otras Transferencias Federales Etiquetadas	0.00	0.00	0.00	0.00	0.00	0.00
II. Total de Transferencias Federales Etiquetadas (II = A + B + C + D + E)	0.00	0.00	0.00	0.00	0.00	0.00
III. Ingresos Derivado de Financiamientos (III = A)	0.00	4,401,435.71	4,401,435.71	0.00	0.00	0.00
A. Ingresos Derivados de Financiamientos	0.00	4,401,435.71	4,401,435.71	0.00	0.00	0.00
IV. Total de Ingresos (IV = I + II + III)	1,013,199,038.00	11,951,889.59	1,025,150,927.59	594,257,214.96	568,681,012.50	-444,518,025.50
<b>Datos Informativos</b>						
1. Ingresos Derivados de Financiamientos con Fuente de Pago de Ingresos de Libre Disposición	0.00	4,401,435.71	4,401,435.71	0.00	0.00	0.00
2. Ingresos Derivados de Financiamientos con Fuente de Pago de Transferencias Federales Etiquetadas	0.00	0.00	0.00	0.00	0.00	0.00
3. Ingresos Derivados de Financiamientos (3 = 1 + 2)	0.00	4,401,435.71	4,401,435.71	0.00	0.00	0.00

CARRETERAS DE CUOTA PUEBLA

ESTADO ANALÍTICO DE INGRESOS DETALLADO - LDF (F5)  
Del 1 de Enero al 30 de Septiembre de 2022  
(PESOS)

Bajo protesta de decir verdad declaramos que los Estados Financieros y sus notas,  
son razonablemente correctos y son responsabilidad del emisor.



MISMET SOSA COZAR  
DIRECTORA GENERAL



LUCIANA MOLINA REYNOSO  
DIRECTORA DE ADMINISTRACIÓN Y FINANZAS



ALINA MORENO SORIANO  
JEFA DEL DEPARTAMENTO DE CONTABILIDAD

CARRETERAS DE CUOTA PUEBLIA

ESTADO ANALÍTICO DEL EJERCICIO DEL PRESUPUESTO DE EGRESOS DETALLADO - LDF (F6a)  
(CLASIFICACIÓN POR OBJETO DEL GASTO)

Del 1 de Enero al 30 de Septiembre de 2022  
(PESOS)

Concepto	Aprobado	Ampliaciones/ Reducciones	Modificado	Devengado	Pagado	Subejercicio
I. Gasto No Etiquetado (I=A+B+C+D+E+F+G+H+I)	1,013,109,039.00	11,951,889.59	1,025,060,928.59	561,096,419.42	513,296,120.98	464,054,508.17
A. Servicios Personales (A=a1+a2+a3+a4+a5+a6+a7)	44,838,709.00	4,401,435.71	49,240,144.71	27,849,352.48	27,695,332.15	21,396,792.23
a1) Remuneraciones al Personal de Carácter Permanente	13,957,672.00	3,302,659.92	17,260,331.92	10,845,333.39	10,845,333.39	6,414,998.53
a2) Remuneraciones al Personal de Carácter Transitorio	1,509,273.00	-1,509,273.00	0.00	0.00	0.00	0.00
a3) Remuneraciones Adicionales y Especiales	22,596,203.00	2,078,665.87	24,674,868.87	13,549,998.71	13,549,998.71	11,224,870.16
a4) Seguridad Social	4,077,421.00	456,722.42	4,534,143.42	2,778,754.79	2,624,734.46	1,755,388.63
a5) Otras Prestaciones Sociales y Económicas	1,697,520.00	93,972.00	1,791,492.00	675,265.59	675,265.59	1,106,226.41
a6) Previsiones	900,620.00	-11,311.50	889,308.50	0.00	0.00	889,308.50
a7) Pago de Estimulos a Servidores Públicos	0.00	0.00	0.00	0.00	0.00	0.00
B. Materiales y Suministros (B=b1+b2+b3+b4+b5+b6+b7+b8+b9)	5,553,226.00	13,321,898.03	18,875,124.03	4,041,762.82	3,993,546.10	14,833,361.21
b1) Materiales de Administración, Emisión de Documentos y Artículos Oficiales	2,406,800.00	13,142,014.24	15,548,814.24	2,482,840.85	2,482,840.85	13,065,973.39
b2) Alimentos y Utensilios	66,000.00	67,035.02	133,035.02	74,203.31	79,203.31	53,831.71
b3) Materias Primas y Materiales de Producción y Comercialización	0.00	0.00	0.00	0.00	0.00	0.00
b4) Materiales y Artículos de Construcción y de Reparación	834,248.00	-2,161.14	832,086.86	211,528.73	211,528.73	620,558.13
b5) Productos Químicos, Farmacéuticos y de Laboratorio	1,122,178.00	-38,581.51	1,083,596.49	637,749.61	637,749.61	445,846.86
b6) Combustibles, Lubrificantes y Aditivos	852,000.00	5,636.00	857,636.00	402,561.04	354,344.32	455,074.96
b7) Vestuario, Blancos, Prendas de Protección y Artículos Deportivos	23,000.00	71,060.39	94,060.39	82,534.60	82,534.60	11,525.79
b8) Materiales y Suministros Para Seguridad	0.00	0.00	0.00	0.00	0.00	0.00
b9) Herramientas, Refacciones y Accesorios Menores	249,000.00	76,895.03	325,895.03	145,344.68	145,344.68	180,550.35
C. Servicios Generales (C=c1+c2+c3+c4+c5+c6+c7+c8+c9)	959,333,893.00	-5,638,105.08	953,695,787.92	529,205,304.12	481,607,242.73	424,490,483.80
c1) Servicios Básicos	4,656,912.00	2,048,730.54	6,705,642.54	4,095,162.15	2,937,760.75	2,610,480.39
c2) Servicios de Arrendamiento	75,000.00	704,540.24	779,540.24	566,318.48	566,318.48	213,130.76
c3) Servicios Profesionales, Científicos, Técnicos y Otros Servicios	99,932,464.00	-5,951,705.53	93,980,758.47	39,740,247.27	38,567,226.91	54,240,511.20
c4) Servicios Financieros, Bancarios y Comerciales	227,000.00	18,560.00	245,560.00	156,893.95	156,054.98	88,666.05
c5) Servicios de Instalación, Reparación, Mantenimiento y Conservación	25,093,906.00	6,846,422.09	31,940,328.09	4,011,334.30	4,009,115.21	27,928,993.79
c6) Servicios de Comunicación Social y Publicidad	0.00	0.00	0.00	0.00	0.00	0.00
c7) Servicios de Traslado y Viáticos	160,156.00	-4,185.36	155,970.64	53,123.82	53,123.82	102,846.82
c8) Servicios Oficiales	20,000.00	22,759.20	42,759.20	39,115.20	39,115.20	3,644.00
c9) Otros Servicios Generales	829,168,455.00	-9,323,135.26	819,845,319.74	460,543,108.95	435,278,527.38	339,302,210.79
D. Transferencias, Asignaciones, Subsidios y Otras Ayudas (D=d1+d2+d3+d4+d5+d6+d7+d8+d9)	0.00	0.00	0.00	0.00	0.00	0.00
d1) Transferencias Internas y Asignaciones al Sector Público	0.00	0.00	0.00	0.00	0.00	0.00
d2) Transferencias al Resto del Sector Público	0.00	0.00	0.00	0.00	0.00	0.00
d3) Subsidios y Subvenciones	0.00	0.00	0.00	0.00	0.00	0.00
d4) Ayudas Sociales	0.00	0.00	0.00	0.00	0.00	0.00
d5) Pensiones y Jubilaciones	0.00	0.00	0.00	0.00	0.00	0.00
d6) Transferencias a Fideicomisos, Mandatos y Otros Análogos	0.00	0.00	0.00	0.00	0.00	0.00
d7) Transferencias a la Seguridad Social	0.00	0.00	0.00	0.00	0.00	0.00
d8) Pasajero	0.00	0.00	0.00	0.00	0.00	0.00
d9) Transferencias al Exterior	0.00	0.00	0.00	0.00	0.00	0.00

CARRETERAS DE CUOTA PUEBLA

ESTADO ANALÍTICO DEL EJERCICIO DEL PRESUPUESTO DE EGRESOS DETALLADO - LDF (F6a)  
 (CLASIFICACIÓN POR OBJETO DEL GASTO)  
 Del 1 de Enero al 30 de Septiembre de 2022  
 (PESOS)

Concepto	Aprobado	Ampliaciones/ Reducciones	Modificado	Devenido	Pagado	Subejercicio
E. Bienes Muebles, Inmuebles e Intangibles (E=el+e2+e3+e4+e5+e6+e7+e8+e9)						
e1) Mobiliario y Equipo de Administración	3,473,210.00	-133,339.07	3,339,870.93	0.00	0.00	3,339,870.93
e2) Mobiliario y Equipo Educativo y Recreativo	1,114,500.00	-133,339.07	981,160.93	0.00	0.00	981,160.93
e3) Equipo e Instrumental Médico y de Laboratorio	0.00	0.00	0.00	0.00	0.00	0.00
e4) Vehículos y Equipo de Transporte	0.00	0.00	0.00	0.00	0.00	0.00
e5) Equipo de Defensa y Seguridad	1,350,000.00	0.00	1,350,000.00	0.00	0.00	1,350,000.00
e6) Maquinaria, Otros Equipos y Herramientas	0.00	0.00	0.00	0.00	0.00	0.00
e7) Activos Biológicos	0.00	53,070.00	53,070.00	0.00	0.00	53,070.00
e8) Bienes Inmuebles	0.00	0.00	0.00	0.00	0.00	0.00
e9) Activos Intangibles	792,110.00	-53,070.00	739,040.00	0.00	0.00	739,040.00
F. Inversión Pública (F=f1+f2+f3)	216,600.00	0.00	216,600.00	0.00	0.00	216,600.00
f1) Obra Pública en Bienes de Dominio Público	0.00	0.00	0.00	0.00	0.00	0.00
f2) Obra Pública en Bienes Propios	0.00	0.00	0.00	0.00	0.00	0.00
f3) Proyectos Productivos y Acciones de Fomento	0.00	0.00	0.00	0.00	0.00	0.00
G. Inversiones Financieras y Otras Provisiones (G=g1+g2+g3+g4+g5+g6+g7)						
g1) Inversiones Para el Fomento de Actividades Productivas	0.00	0.00	0.00	0.00	0.00	0.00
g2) Acciones y Participaciones de Capital	0.00	0.00	0.00	0.00	0.00	0.00
g3) Compra de Títulos y Valores	0.00	0.00	0.00	0.00	0.00	0.00
g4) Concesión de Préstamos	0.00	0.00	0.00	0.00	0.00	0.00
g5) Inversiones en Fideicomisos, Mandatos y Otros Análogos	0.00	0.00	0.00	0.00	0.00	0.00
Fideicomiso de Desastres Naturales (Informativo)	0.00	0.00	0.00	0.00	0.00	0.00
g6) Otras Inversiones Financieras	0.00	0.00	0.00	0.00	0.00	0.00
g7) Provisiones para Contingencias y Otras Excepciones Especiales	0.00	0.00	0.00	0.00	0.00	0.00
H. Participaciones y Aportaciones (H=h1+h2+h3)						
h1) Participaciones	0.00	0.00	0.00	0.00	0.00	0.00
h2) Aportaciones	0.00	0.00	0.00	0.00	0.00	0.00
h3) Convenios	0.00	0.00	0.00	0.00	0.00	0.00
I. Deuda Pública (I=i1+i2+i3+i4+i5+i6+i7)						
i1) Amortización de la Deuda Pública	0.00	0.00	0.00	0.00	0.00	0.00
i2) Intereses de la Deuda Pública	0.00	0.00	0.00	0.00	0.00	0.00
i3) Comisiones de la Deuda Pública	0.00	0.00	0.00	0.00	0.00	0.00
i4) Gastos de la Deuda Pública	0.00	0.00	0.00	0.00	0.00	0.00
i5) Costo por Coberturas	0.00	0.00	0.00	0.00	0.00	0.00
i6) Apoyos Financieros	0.00	0.00	0.00	0.00	0.00	0.00
i7) Adeudos de Ejercicios Fiscales Anteriores (ADEFAS)	0.00	0.00	0.00	0.00	0.00	0.00

CARRETERAS DE CUOTA PUEBLA

ESTADO ANALÍTICO DEL EJERCICIO DEL PRESUPUESTO DE EGRESOS DETALLADO - LDF (F6a)  
 (CLASIFICACIÓN POR OBJETO DEL GASTO)  
 Del 1 de Enero al 30 de Septiembre de 2022  
 (PESOS)

Concepto	Aprobado	Ampliaciones/ Reducciones	Modificado	Devengado	Pagado	Subejercicio
II. Gasto Etiquetado (II=A+B+C+D+E+F+G+H+I)	0.00	0.00	0.00	0.00	0.00	0.00
A. Servicios Personales (A=a1+a2+a3+a4+a5+a6+a7)	0.00	0.00	0.00	0.00	0.00	0.00
a1) Remuneraciones al Personal de Carácter Permanente	0.00	0.00	0.00	0.00	0.00	0.00
a2) Remuneraciones al Personal de Carácter Transitorio	0.00	0.00	0.00	0.00	0.00	0.00
a3) Remuneraciones Adicionales y Especiales	0.00	0.00	0.00	0.00	0.00	0.00
a4) Seguridad Social	0.00	0.00	0.00	0.00	0.00	0.00
a5) Otros Prestaciones Sociales y Económicas	0.00	0.00	0.00	0.00	0.00	0.00
a6) Previsiones	0.00	0.00	0.00	0.00	0.00	0.00
a7) Pago de Estímulos a Servidores Públicos	0.00	0.00	0.00	0.00	0.00	0.00
B. Materiales y Suministros (B=b1+b2+b3+b4+b5+b6+b7+b8+b9)	0.00	0.00	0.00	0.00	0.00	0.00
b1) Materiales de Administración, Emisión de Documentos y Artículos Oficiales	0.00	0.00	0.00	0.00	0.00	0.00
b2) Alimentos y Utensilios	0.00	0.00	0.00	0.00	0.00	0.00
b3) Materiales Primas y Materiales de Producción y Comercialización	0.00	0.00	0.00	0.00	0.00	0.00
b4) Materiales y Artículos de Construcción y de Reparación	0.00	0.00	0.00	0.00	0.00	0.00
b5) Productos Químicos, Farmacéuticos y de Laboratorio	0.00	0.00	0.00	0.00	0.00	0.00
b6) Combustibles, Lubrificantes y Aditivos	0.00	0.00	0.00	0.00	0.00	0.00
b7) Vestuario, Blancos, Piondas de Protección y Artículos Deportivos	0.00	0.00	0.00	0.00	0.00	0.00
b8) Materiales y Suministros Para Seguridad	0.00	0.00	0.00	0.00	0.00	0.00
b9) Herramientas, Relaciones y Accesorios Menores	0.00	0.00	0.00	0.00	0.00	0.00
C. Servicios Generales (C=c1+c2+c3+c4+c5+c6+c7+c8+c9)	0.00	0.00	0.00	0.00	0.00	0.00
c1) Servicios Básicos	0.00	0.00	0.00	0.00	0.00	0.00
c2) Servicios de Arrendamiento	0.00	0.00	0.00	0.00	0.00	0.00
c3) Servicios Profesionales, Científicos, Técnicos y Otros Servicios	0.00	0.00	0.00	0.00	0.00	0.00
c4) Servicios Financieros, Bancarios y Comerciales	0.00	0.00	0.00	0.00	0.00	0.00
c5) Servicios de Instalación, Reparación, Mantenimiento y Conservación	0.00	0.00	0.00	0.00	0.00	0.00
c6) Servicios de Comunicación Social y Publicidad	0.00	0.00	0.00	0.00	0.00	0.00
c7) Servicios de Traslado y Viáticos	0.00	0.00	0.00	0.00	0.00	0.00
c8) Servicios Oficiales	0.00	0.00	0.00	0.00	0.00	0.00
c9) Otros Servicios Generales	0.00	0.00	0.00	0.00	0.00	0.00
D. Transferencias, Asignaciones, Subsidios y Otras Ayudas	0.00	0.00	0.00	0.00	0.00	0.00
(D=d1+d2+d3+d4+d5+d6+d7+d8+d9)						
d1) Transferencias Internas y Asignaciones al Sector Público	0.00	0.00	0.00	0.00	0.00	0.00
d2) Transferencias al Resto del Sector Público	0.00	0.00	0.00	0.00	0.00	0.00
d3) Subsidios y Subvenciones	0.00	0.00	0.00	0.00	0.00	0.00
d4) Ayudas Sociales	0.00	0.00	0.00	0.00	0.00	0.00
d5) Pensiones y Jubilaciones	0.00	0.00	0.00	0.00	0.00	0.00
d6) Transferencias a Fideicomisos, Mandatos y Otros Análogos	0.00	0.00	0.00	0.00	0.00	0.00
d7) Transferencias a la Seguridad Social	0.00	0.00	0.00	0.00	0.00	0.00
d8) Donativos	0.00	0.00	0.00	0.00	0.00	0.00
d9) Transferencias al Exterior	0.00	0.00	0.00	0.00	0.00	0.00



CARRETERAS DE CUOTA PUEBLA

ESTADO ANALÍTICO DEL EJERCICIO DEL PRESUPUESTO DE EGRESOS DETALLADO - LDF (F6a)  
(CLASIFICACIÓN POR OBJETO DEL GASTO)  
Del 1 de Enero al 30 de Septiembre de 2022  
(PESOS)

Concepto	Aprobado	Ampliaciones/ Reducciones	Modificado	Devengado	Pagado	Subejercicio
E. Bienes Muebles, Inmuebles e Intangibles (E=el+e2+e3+e4+e5+e6+e7+e8+e9)	0.00	0.00	0.00	0.00	0.00	0.00
e1) Mobiliario y Equipo de Administración	0.00	0.00	0.00	0.00	0.00	0.00
e2) Mobiliario y Equipo Educativo y Recreativo	0.00	0.00	0.00	0.00	0.00	0.00
e3) Equipo e Instrumental Médico y de Laboratorio	0.00	0.00	0.00	0.00	0.00	0.00
e4) Vehículos y Equipo de Transporte	0.00	0.00	0.00	0.00	0.00	0.00
e5) Equipo de Defensa y Seguridad	0.00	0.00	0.00	0.00	0.00	0.00
e6) Maquinaria, Otros Equipos y Herramientas	0.00	0.00	0.00	0.00	0.00	0.00
e7) Activos Biológicos	0.00	0.00	0.00	0.00	0.00	0.00
e8) Bienes Inmuebles	0.00	0.00	0.00	0.00	0.00	0.00
e9) Activos Intangibles	0.00	0.00	0.00	0.00	0.00	0.00
F. Inversión Pública (F=f1+f2+f3)	0.00	0.00	0.00	0.00	0.00	0.00
f1) Obra Pública en Bienes de Dominio Público	0.00	0.00	0.00	0.00	0.00	0.00
f2) Obra Pública en Bienes Propios	0.00	0.00	0.00	0.00	0.00	0.00
f3) Proyectos Productivos y Acciones de Fomento	0.00	0.00	0.00	0.00	0.00	0.00
G. Inversiones Financieras y Otras Provisiones (G=g1+g2+g3+g4+g5+g6+g7)	0.00	0.00	0.00	0.00	0.00	0.00
g1) Inversiones Para el Fomento de Actividades Productivas	0.00	0.00	0.00	0.00	0.00	0.00
g2) Acciones y Participaciones de Capital	0.00	0.00	0.00	0.00	0.00	0.00
g3) Compra de Títulos y Valores	0.00	0.00	0.00	0.00	0.00	0.00
g4) Concesión de Préstamos	0.00	0.00	0.00	0.00	0.00	0.00
g5) Inversiones en Fideicomisos, Mandatos y otros Análogos	0.00	0.00	0.00	0.00	0.00	0.00
Fideicomiso de Desastres Naturales (Informativo)	0.00	0.00	0.00	0.00	0.00	0.00
g6) Otras Inversiones Financieras	0.00	0.00	0.00	0.00	0.00	0.00
g7) Provisiones para Contingencias y Otras Erogaciones Especiales	0.00	0.00	0.00	0.00	0.00	0.00
H. Participaciones y Aportaciones (H=h1+h2+h3)	0.00	0.00	0.00	0.00	0.00	0.00
h1) Participaciones	0.00	0.00	0.00	0.00	0.00	0.00
h2) Aportaciones	0.00	0.00	0.00	0.00	0.00	0.00
h3) Convenios	0.00	0.00	0.00	0.00	0.00	0.00
I. Deuda Pública (I=i1+i2+i3+i4+i5+i6+i7)	0.00	0.00	0.00	0.00	0.00	0.00
i1) Amortización de la Deuda Pública	0.00	0.00	0.00	0.00	0.00	0.00
i2) Intereses de la Deuda Pública	0.00	0.00	0.00	0.00	0.00	0.00
i3) Comisiones de la Deuda Pública	0.00	0.00	0.00	0.00	0.00	0.00
i4) Gastos de la Deuda Pública	0.00	0.00	0.00	0.00	0.00	0.00
i5) Costo por Cobertura	0.00	0.00	0.00	0.00	0.00	0.00
i6) Apoyos Financieros	0.00	0.00	0.00	0.00	0.00	0.00
i7) Adeudos de Ejercicios Fiscales Anteriores (ADEFAS)	0.00	0.00	0.00	0.00	0.00	0.00
III. Total de Egresos (III = I + II)	1,013,199,038.00	11,951,889.59	1,025,150,927.59	561,096,419.42	513,236,120.98	464,054,508.17

CARRETERAS DE CUOTA PUEBLA


ESTADO ANALÍTICO DEL EJERCICIO DEL PRESUPUESTO DE EGRESOS DETALLADO - LDF (FGa)  
(CLASIFICACIÓN POR OBJETO DEL GASTO)  
Del 1 de Enero al 30 de Septiembre de 2022  
(PESOS)

Concepto	Aprobado	Ampliaciones/ Reducciones	Modificado	Devengado	Pagado	Subejercicio
----------	----------	------------------------------	------------	-----------	--------	--------------

Bajo protesta de decir verdad declaramos que los Estados Financieros y sus notas,  
son razonablemente correctos y son responsabilidad del emisor.



ARSMET SOSA COZAR  
DIRECTORA GENERAL



LUCILA MOLINA REYNOSO  
DIRECTORA DE ADMINISTRACIÓN Y FINANZAS



ALLINA MORENO SORIANO  
JEFA DEL DEPARTAMENTO DE CONTABILIDAD

CARRETERAS DE CUOTA PUEBLA

ESTADO ANALÍTICO DEL EJERCICIO DEL PRESUPUESTO DE EGRESOS DETALLADO - LDF (F6b)  
(CLASIFICACIÓN ADMINISTRATIVA)

Del 1 de Enero al 30 de Septiembre de 2022  
(PESOS)



Concepto	Aprobado	Ampliaciones/ Reducciones	Modificado	Devengado	Pagado	Subejercicio
I. GASTO NO ETIQUETADO	1,013,199,038.00	11,951,889.59	1,025,150,927.59	561,096,419.42	513,296,120.98	464,054,508.17
000 RAMO GENERAL	0.00	0.00	0.00	0.00	0.00	0.00
0201 DIRECCION GENERAL	2,641,508.00	530,511.85	3,172,069.85	1,504,154.09	1,598,443.50	1,567,915.76
0202 DIRECCION DE TRANSPORTE MASIVO	9,415,786.00	1,133,088.97	10,548,874.97	5,720,250.03	5,688,515.87	4,828,624.94
0203 SUBDIRECCION DE OPERACION DEL TRANSPORTE	12,402,221.00	1,193,233.32	13,595,454.32	7,872,547.55	7,802,996.85	5,722,906.94
0204 LINEA 1	268,144,313.00	3,705,800.02	271,850,113.02	118,401,261.42	114,619,338.27	153,448,851.60
0205 LINEA 2	372,756,937.00	6,939,606.38	379,696,543.38	275,340,895.48	249,270,381.76	104,355,647.90
0206 LINEA 3	278,529,506.00	3,181,999.95	281,711,505.95	130,814,569.50	113,188,096.16	150,796,936.45
0207 SUBDIRECCION DE GESTION ADMINISTRATIVA DEL TRANSPORTE	0.00	0.00	0.00	0.00	0.00	0.00
0208 TREN TURISTICO	18,142,471.00	-4,344,532.12	13,797,938.88	4,627,833.84	4,663,909.68	9,170,105.04
0209 DIRECCION DE ANALISIS Y SEGUIMIENTO TECNICO	11,412,073.00	-29,082.52	11,382,990.48	3,761,438.35	3,732,015.05	7,621,552.13
0210 SUBDIRECCION DE SEGUIMIENTO TECNICO	0.00	0.00	0.00	0.00	0.00	0.00
0211 DIRECCION DE ASUNTOS JURIDICOS	23,046,891.00	-1,351,217.88	21,695,673.12	3,869,633.07	3,857,907.22	17,625,990.05
0212 DIRECCION DE ADMINISTRACION Y FINANZAS	16,707,282.00	992,481.42	17,699,763.42	8,983,786.08	8,874,426.62	8,715,977.34
DASJ CARRETERAS DE CUOTA PUEBLA	0.00	0.00	0.00	0.00	0.00	0.00
II. GASTO ETIQUETADO	0.00	0.00	0.00	0.00	0.00	0.00
000 RAMO GENERAL	0.00	0.00	0.00	0.00	0.00	0.00
0201 DIRECCION GENERAL	0.00	0.00	0.00	0.00	0.00	0.00
0202 DIRECCION DE TRANSPORTE MASIVO	0.00	0.00	0.00	0.00	0.00	0.00
0203 SUBDIRECCION DE OPERACION DEL TRANSPORTE	0.00	0.00	0.00	0.00	0.00	0.00
0204 LINEA 1	0.00	0.00	0.00	0.00	0.00	0.00
0205 LINEA 2	0.00	0.00	0.00	0.00	0.00	0.00
0206 LINEA 3	0.00	0.00	0.00	0.00	0.00	0.00
0207 SUBDIRECCION DE GESTION ADMINISTRATIVA DEL TRANSPORTE	0.00	0.00	0.00	0.00	0.00	0.00
0208 TREN TURISTICO	0.00	0.00	0.00	0.00	0.00	0.00
0209 DIRECCION DE ANALISIS Y SEGUIMIENTO TECNICO	0.00	0.00	0.00	0.00	0.00	0.00
0210 SUBDIRECCION DE SEGUIMIENTO TECNICO	0.00	0.00	0.00	0.00	0.00	0.00
0211 DIRECCION DE ASUNTOS JURIDICOS	0.00	0.00	0.00	0.00	0.00	0.00
0212 DIRECCION DE ADMINISTRACION Y FINANZAS	0.00	0.00	0.00	0.00	0.00	0.00
DASJ CARRETERAS DE CUOTA PUEBLA	0.00	0.00	0.00	0.00	0.00	0.00
III. Total de Egresos (III = I + II)	1,013,199,038.00	11,951,889.59	1,025,150,927.59	561,096,419.42	513,296,120.98	464,054,508.17

Bajo protesta de decir verdad declaramos que los Estados Financieros y sus notas,  
son razonablemente correctos y son razonablemente del emisor.

CARRETERAS DE CUOTA PUEBLA

ESTADO ANALÍTICO DEL EJERCICIO DEL PRESUPUESTO DE EGRESOS DETALLADO - LDF (F6b)  
(CLASIFICACIÓN ADMINISTRATIVA)

Del 1 de Enero al 30 de Septiembre de 2022  
(PESOS)

Concepto	Aprobado	Ampliaciones/ Reducciones	Modificado	Devengado	Pagado	Subejercicio
						
	MUSEY SOSA COZAR DIRECTORA GENERAL					
						
			LUCILA MELINA REYNOSO DIRECTORA DE ADMINISTRACIÓN Y FINANZAS			

  
ALINA MORENO GORIANO  
JEFA DEL DEPARTAMENTO DE CONTABILIDAD

CARRETERAS DE CUOTA PUEBLA

ESTADO ANALÍTICO DEL EJERCICIO DEL PRESUPUESTO DE EGRESOS DETALLADO - LDF (F6c)  
(CLASIFICACIÓN FUNCIONAL)

Del 1 de Enero al 30 de Septiembre de 2022  
(PESOS)

Concepto	Aprobado	Ampliaciones/ Reducciones	Modificado	Devengado	Pagado	Subejercicio
<b>I. Gasto No Etiquetado (I=A+B+C+D)</b>	<b>1,013,199,038.00</b>	<b>11,951,889.59</b>	<b>1,025,150,927.59</b>	<b>561,096,419.42</b>	<b>513,296,120.98</b>	<b>464,054,508.17</b>
<b>A. Gobierno (A=a1+a2+a3+a4+a5+a6+a7+a8)</b>	<b>0.00</b>	<b>0.00</b>	<b>0.00</b>	<b>0.00</b>	<b>0.00</b>	<b>0.00</b>
a1) Legislación	0.00	0.00	0.00	0.00	0.00	0.00
a2) Justicia	0.00	0.00	0.00	0.00	0.00	0.00
a3) Coordinación de la Política de Gobierno	0.00	0.00	0.00	0.00	0.00	0.00
a4) Relaciones Exteriores	0.00	0.00	0.00	0.00	0.00	0.00
a5) Asuntos Financieros y Hacendarios	0.00	0.00	0.00	0.00	0.00	0.00
a6) Seguridad Nacional	0.00	0.00	0.00	0.00	0.00	0.00
a7) Asuntos de Orden Público y de Seguridad Interior	0.00	0.00	0.00	0.00	0.00	0.00
a8) Otros Servicios Generales	0.00	0.00	0.00	0.00	0.00	0.00
<b>B. Desarrollo Social (B=b1+b2+b3+b4+b5+b6+b7)</b>	<b>0.00</b>	<b>0.00</b>	<b>0.00</b>	<b>0.00</b>	<b>0.00</b>	<b>0.00</b>
b1) Protección Ambiental	0.00	0.00	0.00	0.00	0.00	0.00
b2) Vivienda y Servicios a la Comunidad	0.00	0.00	0.00	0.00	0.00	0.00
b3) Salud	0.00	0.00	0.00	0.00	0.00	0.00
b4) Recreación, Cultura y Otras Manifestaciones Sociales	0.00	0.00	0.00	0.00	0.00	0.00
b5) Educación	0.00	0.00	0.00	0.00	0.00	0.00
b6) Protección Social	0.00	0.00	0.00	0.00	0.00	0.00
b7) Otros Asuntos Sociales	0.00	0.00	0.00	0.00	0.00	0.00
<b>C. Desarrollo Económico (C=c1+c2+c3+c4+c5+c6+c7+c8+c9)</b>	<b>1,013,199,038.00</b>	<b>11,951,889.59</b>	<b>1,025,150,927.59</b>	<b>561,096,419.42</b>	<b>513,296,120.98</b>	<b>464,054,508.17</b>
c1) Asuntos Económicos, Comerciales y Laborales en General	0.00	0.00	0.00	0.00	0.00	0.00
c2) Agropecuaria, Silvicultura, Pesca y Caza	0.00	0.00	0.00	0.00	0.00	0.00
c3) Combustibles y Energía	0.00	0.00	0.00	0.00	0.00	0.00
c4) Minería, Manufacturas y Construcción	0.00	0.00	0.00	0.00	0.00	0.00
c5) Transportes	0.00	0.00	0.00	0.00	0.00	0.00
c6) Comunicaciones	0.00	0.00	0.00	0.00	0.00	0.00
c7) Turismo	0.00	0.00	0.00	0.00	0.00	0.00
c8) Ciencia, Tecnología e Innovación	0.00	0.00	0.00	0.00	0.00	0.00
c9) Otras Industrias y Otros Asuntos Económicos	0.00	0.00	0.00	0.00	0.00	0.00
<b>D. Otras No Clasificadas en Funciones Anteriores (D=d1+d2+d3+d4)</b>	<b>0.00</b>	<b>0.00</b>	<b>0.00</b>	<b>0.00</b>	<b>0.00</b>	<b>0.00</b>
d1) Transacciones de la Deuda Pública / Costo Financiero de la Deuda	0.00	0.00	0.00	0.00	0.00	0.00
d2) Transferencias, Participaciones y Aportaciones Entre Diferentes Niveles	0.00	0.00	0.00	0.00	0.00	0.00
d3) Ganeamiento del Sistema Financiero	0.00	0.00	0.00	0.00	0.00	0.00
d4) Abonos de Ejercicios Fiscales Anteriores	0.00	0.00	0.00	0.00	0.00	0.00

CARRETERAS DE CUOTA PUEBLA

ESTADO ANALÍTICO DEL EJERCICIO DEL PRESUPUESTO DE EGRESOS DETALLADO - LDF (F6c)  
(CLASIFICACIÓN FUNCIONAL)

Del 1 de Enero al 30 de Septiembre de 2022  
(PESOS)

Concepto	Aprobado	Aplicaciones/ Reducciones	Modificado	Devengado	Pagado	Subejercicio
<b>II. Gasto Etiquetado (II=A+B+C+D)</b>	0.00	0.00	0.00	0.00	0.00	0.00
<b>A. Gobierno (A=a1+a2+a3+a4+a5+a6+a7+a8)</b>	0.00	0.00	0.00	0.00	0.00	0.00
a1) Legislación	0.00	0.00	0.00	0.00	0.00	0.00
a2) Justicia	0.00	0.00	0.00	0.00	0.00	0.00
a3) Coordinación de la Política de Gobierno	0.00	0.00	0.00	0.00	0.00	0.00
a4) Relaciones Exteriores	0.00	0.00	0.00	0.00	0.00	0.00
a5) Asuntos Financieros y Hacendarios	0.00	0.00	0.00	0.00	0.00	0.00
a6) Seguridad Nacional	0.00	0.00	0.00	0.00	0.00	0.00
a7) Asuntos de Orden Público y de Seguridad Interior	0.00	0.00	0.00	0.00	0.00	0.00
a8) Otros Servicios Generales	0.00	0.00	0.00	0.00	0.00	0.00
<b>B. Desarrollo Social (B=b1+b2+b3+b4+b5+b6+b7)</b>	0.00	0.00	0.00	0.00	0.00	0.00
b1) Protección Ambiental	0.00	0.00	0.00	0.00	0.00	0.00
b2) Vivienda y Servicios a la Comunidad	0.00	0.00	0.00	0.00	0.00	0.00
b3) Salud	0.00	0.00	0.00	0.00	0.00	0.00
b4) Recreación, Cultura y Otras Manifestaciones Sociales	0.00	0.00	0.00	0.00	0.00	0.00
b5) Educación	0.00	0.00	0.00	0.00	0.00	0.00
b6) Protección Social	0.00	0.00	0.00	0.00	0.00	0.00
b7) Otros Asuntos Sociales	0.00	0.00	0.00	0.00	0.00	0.00
<b>C. Desarrollo Económico (C=c1+c2+c3+c4+c5+c6+c7+c8+c9)</b>	0.00	0.00	0.00	0.00	0.00	0.00
c1) Asuntos Económicos, Comerciales y Laborales en General	0.00	0.00	0.00	0.00	0.00	0.00
c2) Agropecuario, Silvicultura, Pesca y Caza	0.00	0.00	0.00	0.00	0.00	0.00
c3) Combustibles y Energía	0.00	0.00	0.00	0.00	0.00	0.00
c4) Minería, Manufacturas y Construcción	0.00	0.00	0.00	0.00	0.00	0.00
c5) Transporte	0.00	0.00	0.00	0.00	0.00	0.00
c6) Comunicaciones	0.00	0.00	0.00	0.00	0.00	0.00
c7) Turismo	0.00	0.00	0.00	0.00	0.00	0.00
c8) Ciencia, Tecnología e Innovación	0.00	0.00	0.00	0.00	0.00	0.00
c9) Otras Industrias y Otros Asuntos Económicos	0.00	0.00	0.00	0.00	0.00	0.00
<b>D. Otras No Clasificadas en Funciones Anteriores (D=d1+d2+d3+d4)</b>	0.00	0.00	0.00	0.00	0.00	0.00
d1) Transacciones de la Deuda Pública / Costo Financiero de la Deuda	0.00	0.00	0.00	0.00	0.00	0.00
d2) Transferencias, Participaciones y Aportaciones Entre Diferentes Niveles	0.00	0.00	0.00	0.00	0.00	0.00
d3) saneamiento del Sistema Financiero	0.00	0.00	0.00	0.00	0.00	0.00
d4) Abonos de Ejercicios Fiscales Anteriores	0.00	0.00	0.00	0.00	0.00	0.00
<b>III. Total de Egresos (III = I + II)</b>	1,013,199,038.00	11,951,889.59	1,025,150,927.59	561,096,419.42	513,296,120.98	464,054,508.17

CARRETERAS DE CUOTA PUEBLA

ESTADO ANALÍTICO DEL EJERCICIO DEL PRESUPUESTO DE EGRESOS DETALLADO - LDF (F6c)  
(CLASIFICACIÓN FUNCIONAL)  
Del 1 de Enero al 30 de Septiembre de 2022  
(PESOS)

Concepto	Aprobado	Ampliaciones/ Reducciones	Modificado	Devengado	Pagado	Subejercicio
----------	----------	------------------------------	------------	-----------	--------	--------------

Bajo protesta de decir verdad declaramos que los Estados Financieros y sus notas,  
son razonablemente correctos y son responsabilidad del emisor.



MUSEMÉ SOGA COZAR  
DIRECTORA GENERAL



LUCILA MOLINA REYNOSO  
DIRECTORA DE ADMINISTRACIÓN Y FINANZAS




ALINA MORANO SORIANO  
JEFA DEL DEPARTAMENTO DE CONTABILIDAD

CARRETERAS DE CUOTA PUEBLA

ESTADO ANALÍTICO DEL EJERCICIO DEL PRESUPUESTO DE EGRESOS DETALLADO - LDF (F6d)  
 (CLASIFICACIÓN DE SERVICIOS PERSONALES POR CATEGORÍA)  
 Del 1 de Enero al 30 de Septiembre de 2022  
 (PESOS)

Concepto	Aprobado	Ampliaciones/ Reducciones	Modificado	Devengado	Pagado	Subejercicio
I. Gasto No Etiquetado (I=A+B+C+D+E+F)	0.00	0.00	0.00	0.00	0.00	0.00
A. Personal Administrativo y de Servicio Público	0.00	0.00	0.00	0.00	0.00	0.00
B. Magisterio	0.00	0.00	0.00	0.00	0.00	0.00
C. Servicios de Salud (C=c1+c2)	0.00	0.00	0.00	0.00	0.00	0.00
c1) Personal Administrativo	0.00	0.00	0.00	0.00	0.00	0.00
c2) Personal Médico, Paramédico y afin	0.00	0.00	0.00	0.00	0.00	0.00
D. Seguridad Pública	0.00	0.00	0.00	0.00	0.00	0.00
E. Gastos asociados a la implementación de nuevas leyes federales o reformas	0.00	0.00	0.00	0.00	0.00	0.00
F. Sentencias laborales definitivas	0.00	0.00	0.00	0.00	0.00	0.00
II. Gasto Etiquetado (I=A+B+C+D+E+F)	0.00	0.00	0.00	0.00	0.00	0.00
A. Personal Administrativo y de Servicio Público	0.00	0.00	0.00	0.00	0.00	0.00
B. Magisterio	0.00	0.00	0.00	0.00	0.00	0.00
C. Servicios de Salud (C=c1+c2)	0.00	0.00	0.00	0.00	0.00	0.00
c1) Personal Administrativo	0.00	0.00	0.00	0.00	0.00	0.00
c2) Personal Médico, Paramédico y afin	0.00	0.00	0.00	0.00	0.00	0.00
D. Seguridad Pública	0.00	0.00	0.00	0.00	0.00	0.00
E. Gastos asociados a la implementación de nuevas leyes federales o reformas	0.00	0.00	0.00	0.00	0.00	0.00
F. Sentencias laborales definitivas	0.00	0.00	0.00	0.00	0.00	0.00
III. Total del Gasto en Servicios Personales (III = I + II)	0.00	0.00	0.00	0.00	0.00	0.00

Bajo protesta de decir verdad declaramos que los Estados Financieros y sus notas, son razonablemente correctos y son responsabilidad del emisor.



MIGUEL BOSCA COZAR  
 DIRECTORA GENERAL



LUCILA GUZMÁN REMOSO  
 DIRECTORA DE ADMINISTRACIÓN Y FINANZAS



ALINA MORENO SORIANO  
 JEFA DEL DEPARTAMENTO DE CONTABILIDAD



CARRETERAS DE CUOTA PUEBLA




PROYECCIONES DE INGRESOS - LDF (F7a)  
(PESOS)  
(CIFRAS NOMINALES)

Concepto	2022	2023	2024	2025	2026	2027
1. Ingresos de Libre Disposición (1=A+B+C+D+E+F+G+H+I+J+K+L)	1,020,749,491.88	1,020,749,491.88	1,020,749,491.88	1,020,749,491.88	1,020,749,491.88	1,020,749,491.88
A. Impuestos	0.00	0.00	0.00	0.00	0.00	0.00
B. Cuotas y Aportaciones de Seguridad Social	0.00	0.00	0.00	0.00	0.00	0.00
C. Contribuciones de Mejoras	0.00	0.00	0.00	0.00	0.00	0.00
D. Derecho	16,743,358.13	16,743,358.13	16,743,358.13	16,743,358.13	16,743,358.13	16,743,358.13
E. Productos	2,719,042.07	2,719,042.07	2,719,042.07	2,719,042.07	2,719,042.07	2,719,042.07
F. Aprovechamientos	3,046,378.94	3,046,378.94	3,046,378.94	3,046,378.94	3,046,378.94	3,046,378.94
G. Ingresos por Venta de Bienes y Prestación de Servicios	488,164,311.74	488,164,311.74	488,164,311.74	488,164,311.74	488,164,311.74	488,164,311.74
H. Participaciones	0.00	0.00	0.00	0.00	0.00	0.00
I. Incentivos Derivados de la Colaboración Fiscal	0.00	0.00	0.00	0.00	0.00	0.00
J. Transferencias y Asignaciones	510,076,401.00	510,076,401.00	510,076,401.00	510,076,401.00	510,076,401.00	510,076,401.00
K. Convenios	0.00	0.00	0.00	0.00	0.00	0.00
L. Otros Ingresos de Libre Disposición	0.00	0.00	0.00	0.00	0.00	0.00
2. Transferencias Federales Etiquetadas (2=A+B+C+D+E)	0.00	0.00	0.00	0.00	0.00	0.00
A. Aportaciones	0.00	0.00	0.00	0.00	0.00	0.00
B. Convenios	0.00	0.00	0.00	0.00	0.00	0.00
C. Fondos Distintos de Aportaciones	0.00	0.00	0.00	0.00	0.00	0.00
D. Transferencias, Asignaciones, Subsidios y Subvenciones, y Pensiones y Jub	0.00	0.00	0.00	0.00	0.00	0.00
E. Otras Transferencias Federales Etiquetadas	0.00	0.00	0.00	0.00	0.00	0.00
3. Ingresos Derivados de Financiamientos (3=A)	4,401,435.71	4,401,435.71	4,401,435.71	4,401,435.71	4,401,435.71	4,401,435.71
A. Ingresos Derivados de Financiamientos	4,401,435.71	4,401,435.71	4,401,435.71	4,401,435.71	4,401,435.71	4,401,435.71
4. Total de Ingresos Proyectados (4=1+2+3)	1,025,150,927.59	1,025,150,927.59	1,025,150,927.59	1,025,150,927.59	1,025,150,927.59	1,025,150,927.59
Datos Informativos						
1. Ingresos Derivados de Financiamientos con Fuente de Pago de Ingresos de Libre Disposición	4,401,435.71	4,401,435.71	4,401,435.71	4,401,435.71	4,401,435.71	4,401,435.71
2. Ingresos Derivados de Financiamientos con Fuente de Pago de Transferencias Federales Etiquetadas	0.00	0.00	0.00	0.00	0.00	0.00
3. Ingresos Derivados de Financiamientos (3 = 1 + 2)	4,401,435.71	4,401,435.71	4,401,435.71	4,401,435.71	4,401,435.71	4,401,435.71

Bajo protesta de decir verdad declaramos que los Estados Financieros y sus notas, son razonablemente correctos y son responsabilidad del emisor.

CARRETERAS DE CUOTA PUEBLA

PROYECCIONES DE INGRESOS - LDF (F7a)  
(PESOS)  
(CIFRAS NOMINALES)

Concepto	2022	2023	2024	2025	2026	2027
MUSMET SOSA COZAR DIRECTORA GENERAL						
LUCILA ALINA REYNOSO DIRECTORA DE ADMINISTRACIÓN Y FINANZAS						
ALINA MORENO SORIANO JEFA DEL DEPARTAMENTO DE CONTABILIDAD						

CARRETERAS DE CUOTA PUEBLA

PROYECCIONES DE EGRESOS - LDF (F7b)  
(PESOS)  
(CIFRAS NOMINALES)

Concepto	2022	2023	2024	2025	2026	2027
1. Gasto No Etiquetado (1=A+B+C+D+E+F+G+H+I)	1,025,150,927.59	1,025,150,927.59	1,025,150,927.59	1,025,150,927.59	1,025,150,927.59	1,025,150,927.59
A. Servicios Personales	49,240,144.71	49,240,144.71	49,240,144.71	49,240,144.71	49,240,144.71	49,240,144.71
B. Materiales y Suministros	18,875,124.03	18,875,124.03	18,875,124.03	18,875,124.03	18,875,124.03	18,875,124.03
C. Servicios Generales	953,695,787.92	953,695,787.92	953,695,787.92	953,695,787.92	953,695,787.92	953,695,787.92
D. Transferencias, Asignaciones, Subsidios y Otras Ayudas	0.00	0.00	0.00	0.00	0.00	0.00
E. Bienes Muebles, Inmuebles e Intangibles	3,339,870.93	3,339,870.93	3,339,870.93	3,339,870.93	3,339,870.93	3,339,870.93
F. Inversión Pública	0.00	0.00	0.00	0.00	0.00	0.00
G. Inversiones Financieras y Otras Provisiones	0.00	0.00	0.00	0.00	0.00	0.00
H. Participaciones y Aportaciones	0.00	0.00	0.00	0.00	0.00	0.00
I. Deuda Pública	0.00	0.00	0.00	0.00	0.00	0.00
2. Gasto Etiquetado (2=A+B+C+D+E+F+G+H+I)	0.00	0.00	0.00	0.00	0.00	0.00
A. Servicios Personales	0.00	0.00	0.00	0.00	0.00	0.00
B. Materiales y Suministros	0.00	0.00	0.00	0.00	0.00	0.00
C. Servicios Generales	0.00	0.00	0.00	0.00	0.00	0.00
D. Transferencias, Asignaciones, Subsidios y Otras Ayudas	0.00	0.00	0.00	0.00	0.00	0.00
E. Bienes Muebles, Inmuebles e Intangibles	0.00	0.00	0.00	0.00	0.00	0.00
F. Inversión Pública	0.00	0.00	0.00	0.00	0.00	0.00
G. Inversiones Financieras y Otras Provisiones	0.00	0.00	0.00	0.00	0.00	0.00
H. Participaciones y Aportaciones	0.00	0.00	0.00	0.00	0.00	0.00
I. Deuda Pública	0.00	0.00	0.00	0.00	0.00	0.00
3. Total de Egresos (3 = 1 + 2)	1,025,150,927.59	1,025,150,927.59	1,025,150,927.59	1,025,150,927.59	1,025,150,927.59	1,025,150,927.59

Bajo protesta de decir verdad declaramos que los Estados Financieros y sus notas, son razonablemente correctos y son responsabilidad del emisor.



MUCMET ESCA COZAR  
DIRECTORA GENERAL



LUCILA ALINA REYNOSO  
DIRECTORA DE ADMINISTRACIÓN Y FINANZAS



ALINA MORENO SORIANO  
JEFA DEL DEPARTAMENTO DE CONTABILIDAD

CARRERAS DE CUOTA PUEBLA




RESULTADOS DE INGRESOS - LDF (F7c)  
(PESOS)

Concepto	2017	2018	2019	2020	2021	2022
1. Ingresos de Libre Disposición (1=A+B+C+D+E+F+G+H+I+J+K+L)	0.00	0.00	0.00	0.00	247,094,605.20	1,020,749,491.88
A. Impuestos	0.00	0.00	0.00	0.00	0.00	0.00
B. Cuotas y Aportaciones de Seguridad Social	0.00	0.00	0.00	0.00	0.00	0.00
C. Contribuciones de Mejoras	0.00	0.00	0.00	0.00	0.00	0.00
D. Derechos	0.00	0.00	0.00	0.00	0.00	0.00
E. Productos	0.00	0.00	0.00	0.00	15,209,200.74	16,743,358.13
F. Aprovechamientos	0.00	0.00	0.00	0.00	5,623,666.44	2,719,042.07
G. Ingresos por Venta de Bienes y Prestación de Servicios	0.00	0.00	0.00	0.00	3,148,073.02	3,046,378.94
H. Participaciones	0.00	0.00	0.00	0.00	223,113,065.00	488,164,311.74
I. Incentivos Derivados de la Colaboración Fiscal	0.00	0.00	0.00	0.00	0.00	0.00
J. Transferencias y Asignaciones	0.00	0.00	0.00	0.00	0.00	0.00
K. Convenios	0.00	0.00	0.00	0.00	0.00	0.00
L. Otros Ingresos de Libre Disposición	0.00	0.00	0.00	0.00	0.00	0.00
2. Transferencias Federales Etiquetadas (2=A+B+C+D+E)	0.00	0.00	0.00	0.00	713,710,922.72	0.00
A. Aportaciones	0.00	0.00	0.00	0.00	0.00	0.00
B. Convenios	0.00	0.00	0.00	0.00	0.00	0.00
C. Fondos Distintos de Aportaciones	0.00	0.00	0.00	0.00	0.00	0.00
D. Transferencias, Asignaciones, Subsidios y Subvenciones, y Pensiones y Jubi	0.00	0.00	0.00	0.00	68,363,701.18	0.00
E. Otras Transferencias Federales Etiquetadas	0.00	0.00	0.00	0.00	645,327,221.54	0.00
3. Ingresos Derivados de Financiamientos (3=A)	0.00	0.00	0.00	0.00	0.00	4,401,435.71
A. Ingresos Derivados de Financiamientos	0.00	0.00	0.00	0.00	0.00	4,401,435.71
4. Total de Resultados de Ingresos (4=1+2+3)	0.00	0.00	0.00	0.00	960,805,527.92	1,025,150,927.59
Datos Informativos						
1. Ingresos Derivados de Financiamientos con Fuente de Pago de Ingresos de Libre Disposición	0.00	0.00	0.00	0.00	0.00	4,401,435.71
2. Ingresos Derivados de Financiamientos con Fuente de Pago de Transferencias Federales Etiquetadas	0.00	0.00	0.00	0.00	0.00	0.00
3. Ingresos Derivados de Financiamientos (3 = 1 + 2)	0.00	0.00	0.00	0.00	0.00	4,401,435.71

Bajo protesta de decir verdad declaramos que los Estados Financieros y sus notas, son razonablemente correctos y son responsabilidad del emisor.

CARRETERAS DE CUOTA PUEBLA

RESULTADOS DE INGRESOS - LDF (F7c)  
(PESOS)

Concepto	2017	2018	2019	2020	2021	2022
						
MUSNET SOSA COZAR DIRECTORA GENERAL						
						
LUCILA MOLINA PAZINOSO DIRECTORA DE ADMINISTRACION Y FINANZAS						
						
ALINA ROMERO SORTANO JEFA DEL DEPARTAMENTO DE CONTABILIDAD						

CARRETERAS DE CUOTA PUEBLA

RESULTADOS DE EGRESOS - LDF (F7d)  
(PESOS)

Concepto	2017	2018	2019	2020	2021	2022
1. Gasto No Etiquetado (1=A+B+C+D+E+F+G+H+I)	0.00	0.00	0.00	0.00	351,740,235.13	1,025,150,927.59
A. Servicios Personales	0.00	0.00	0.00	0.00	35,640,028.89	49,240,144.71
B. Materiales y Suministros	0.00	0.00	0.00	0.00	8,124,373.11	18,875,124.03
C. Servicios Generales	0.00	0.00	0.00	0.00	306,929,815.49	953,695,787.92
D. Transferencias, Asignaciones, Subsidios y Otras Ayudas	0.00	0.00	0.00	0.00	0.00	0.00
E. Bienes Muebles, Inmuebles e Intangibles	0.00	0.00	0.00	0.00	1,046,017.64	3,339,870.93
F. Inversión Pública	0.00	0.00	0.00	0.00	0.00	0.00
G. Inversiones Financieras y Otras Provisiones	0.00	0.00	0.00	0.00	0.00	0.00
H. Participaciones y Aportaciones	0.00	0.00	0.00	0.00	0.00	0.00
I. Deuda Pública	0.00	0.00	0.00	0.00	0.00	0.00
2. Gasto Etiquetado (2=A+B+C+D+E+F+G+H+I)	0.00	0.00	0.00	0.00	650,830,571.82	0.00
A. Servicios Personales	0.00	0.00	0.00	0.00	2,583,169.56	0.00
B. Materiales y Suministros	0.00	0.00	0.00	0.00	0.00	0.00
C. Servicios Generales	0.00	0.00	0.00	0.00	648,247,402.26	0.00
D. Transferencias, Asignaciones, Subsidios y Otras Ayudas	0.00	0.00	0.00	0.00	0.00	0.00
E. Bienes Muebles, Inmuebles e Intangibles	0.00	0.00	0.00	0.00	0.00	0.00
F. Inversión Pública	0.00	0.00	0.00	0.00	0.00	0.00
G. Inversiones Financieras y Otras Provisiones	0.00	0.00	0.00	0.00	0.00	0.00
H. Participaciones y Aportaciones	0.00	0.00	0.00	0.00	0.00	0.00
I. Deuda Pública	0.00	0.00	0.00	0.00	0.00	0.00
3. Total del Resultado de Egresos (3=1+2)	0.00	0.00	0.00	0.00	1,002,570,806.95	1,025,150,927.59

Bajo protesta de decir verdad declaramos que los Estados Financieros y sus notas, son razonablemente correctos y son responsabilidad del emisor.

  
MUCHELT COZA COZAR  
DIRECTORA GENERAL

  
LUCILA MOLINA REYNOSO  
DIRECTORA DE ADMINISTRACIÓN Y FINANZAS

  
ALINA MORENO SOYANO  
JEFA DEL DEPARTAMENTO DE CONTABILIDAD

CARRETERAS DE CUOTA PUEBLA

MODIFICACIONES DEL GASTO - LDF (ART. 8)  
Del 1 de Enero al 30 de Septiembre de 2022  
(PESOS)

Concepto	Ampliaciones	Reducciones	Ampliaciones Compensadas	Reducciones Compensadas	Modificaciones
GASTO NO ETIQUETADO MODIFICADO					
14.01	INGRESOS PROPIOS				
1.1.3.1	0.00	0.00	0.00	10,771,139.00	0.00
1.1.3.2	1,835,213.00	0.00	12,314,180.09	76,594.08	16,483,091.92
1.2.2.1	0.00	0.00	0.00	1,509,273.00	0.00
1.3.2.1	0.00	0.00	21,625.96	21,625.96	442,017.00
1.3.2.2	0.00	0.00	22,574.04	22,574.04	1,822,762.00
1.3.4.9	2,042,488.21	0.00	134,333.02	98,155.36	20,807,696.87
1.4.1.1	298,673.00	0.00	108,010.81	1,272.89	4,029,506.92
1.4.3.1	22,974.50	0.00	0.00	22,974.50	275,699.00
1.4.4.1	0.00	0.00	11,311.50	0.00	11,311.50
1.5.2.1	85,000.00	0.00	160,755.37	245,755.37	1,020,000.00
1.5.4.3	116,087.00	0.00	674,204.00	56,063.00	734,228.00
1.5.9.1	0.00	0.00	0.00	650,256.00	0.00
1.6.1.3	0.00	0.00	0.00	11,311.50	731,474.50
2.1.1.1	418,988.43	0.00	237,509.84	201,383.36	805,314.91
2.1.4.1	188,100.00	0.00	62,603.62	59,170.02	183,533.60
2.1.5.1	0.00	0.00	6,612.00	6,612.00	15,200.00
2.1.6.1	0.00	0.00	114,465.34	125,964.85	1,957,900.49
2.1.8.3	0.00	0.00	12,586,865.24	0.00	12,586,865.24
2.2.1.2	20,000.00	0.00	49,119.03	2,104.01	127,035.02
2.4.1.1	0.00	0.00	0.00	24,487.35	85,962.65
2.4.2.1	0.00	0.00	17,727.35	0.00	15,727.35
2.4.6.1	81,865.29	0.00	122,908.87	203,143.50	243,931.66
2.4.7.1	0.00	0.00	15,150.20	0.00	15,150.20
2.4.8.1	0.00	0.00	10,322.12	5,742.12	48,580.00
2.4.9.1	0.00	0.00	996.55	13,761.55	418,835.00
2.5.1.1	0.00	0.00	0.00	30,000.00	37,778.00

CARRETERAS DE CUOTA PUEBLA

MODIFICACIONES DEL GASTO - LDF (ART. 8)  
Del 1 de Enero al 30 de Septiembre de 2022  
(PESOS)

Concepto	Ampliaciones	Reducciones	Ampliaciones Compensadas	Reducciones Compensadas
2.5.3.1	0.00	0.00	12,680.40	32,526.52
2.5.4.2	0.00	0.00	55,168.10	55,403.00
2.5.6.1	0.00	0.00	11,499.51	0.00
2.6.1.2	0.00	0.00	5,636.00	0.00
2.7.1.1	0.00	0.00	43,799.28	185.02
2.7.2.1	0.00	0.00	38,200.20	14,460.17
2.7.4.1	0.00	0.00	3,706.10	0.00
2.9.1.1	0.00	0.00	225.00	0.00
2.9.3.1	0.00	0.00	106,626.04	0.00
2.9.4.1	0.00	0.00	2,250.40	2,250.40
2.9.6.1	10,000.00	0.00	5,424.99	45,381.00
3.1.1.1	266,563.53	0.00	64,566.56	45,820.00
3.1.3.1	0.00	0.00	5,394.00	2,784.00
3.1.4.1	12,939.69	0.00	1,463.00	1,383.00
3.1.6.2	0.00	0.00	859,336.44	859,336.44
3.1.7.1	3,000.00	0.00	8,385.40	7,895.40
3.1.7.2	0.00	0.00	480,163.59	480,163.59
3.1.8.1	0.00	0.00	0.00	1,383.24
3.1.9.2	0.00	0.00	1,761,344.00	15,660.00
3.2.2.1	0.00	0.00	600,000.00	0.00
3.2.5.1	0.00	0.00	16,472.00	530.00
3.2.6.1	0.00	0.00	3,944.00	0.00
3.2.7.1	0.00	0.00	0.00	8.76
3.2.9.1	0.00	0.00	85,466.49	844.48
3.3.1.1	0.00	0.00	0.00	1,603,815.51
				19,972,664.40



CARRETERAS DE CUOTA PUEBLA

MODIFICACIONES DEL GASTO - LDF (ART. 8)  
Del 1 de Enero al 30 de Septiembre de 2022  
(PESOS)

Concepto	Ampliaciones	Reducciones	Ampliaciones Compensadas	Reducciones Compensadas	
3.3.1.2 OTROS SERVICIOS PARA LA OPERACIÓN DE PROGRAMAS	0.00	0.00	0.00	10,990,117.18	321,535.82
3.3.3.4 SERVICIOS DE MANTENIMIENTO DE APLICACIONES INFORMÁTICAS	6.00	0.00	5,684.00	1,751,366.00	8,740,192.00
3.3.4.1 CAPACITACIÓN INSTITUCIONAL	0.00	0.00	0.00	52,000.00	188,000.00
3.3.4.2 CAPACITACIÓN ESPECIALIZADA	0.00	0.00	127,456.00	75,456.00	132,000.00
3.3.6.2 SERVICIOS DE APOYO ADMINISTRATIVO	0.00	0.00	802,311.36	801,991.41	770,323.95
3.3.6.3 SERVICIO DE IMPRESIÓN DE DOCUMENTOS Y PAPELERÍA OFICIAL	0.00	0.00	10,946.66	11,427.46	14,462.20
3.3.6.4 SERVICIOS DE IMPRESIÓN DE MATERIAL INFORMATIVO DERIVADO DE LA OPERACIÓN Y ADMINISTRACIÓN	0.00	0.00	207,980.01	23,084.00	184,896.01
3.3.9.1 SERVICIOS DE VIGILANCIA	0.00	0.00	8,203,176.00	0.00	53,063,220.00
3.4.9.1 SERVICIOS FINANCIEROS, BANCARIOS Y COMERCIALES INTEGRALES	18,560.00	0.00	0.00	0.00	24,560.00
3.5.1.1 MANTENIMIENTO Y CONSERVACIÓN MENOR DE INMUEBLES PARA LA PRESTACIÓN DE SERVICIOS ADMINISTRATIVOS	40,346.55	0.00	147,059.60	1,635.60	310,810.55
3.5.1.2 MANTENIMIENTO Y CONSERVACIÓN MENOR DE INMUEBLES PARA LA PRESTACIÓN DE SERVICIOS PUBLICOS	6,268,145.37	105,700.72	0.00	225,214.00	6,297,230.65
3.5.2.1 INSTALACIÓN, REPARACIÓN Y MANTENIMIENTO DE MOBILIARIO Y EQUIPO DE ADMON., EDUCACIONAL Y RECREACION	0.00	0.00	32,757.00	7,540.00	60,217.00
3.5.3.1 INSTALACIÓN, REPARACIÓN Y MANTENIMIENTO DE EQUIPO DE CÓMPUTO Y TECNOLOGÍAS DE LA INFORMACIÓN	0.00	0.00	272,725.28	47,560.00	325,165.28
3.5.5.1 REPARACIÓN Y MANTENIMIENTO DE EQUIPO DE TRANSPORTE	0.00	0.00	38,023.41	0.00	388,023.41
3.5.7.1 INSTALACIÓN, REPARACIÓN Y MANTENIMIENTO DE MAQUINARIA Y OTROS EQUIPOS	0.00	0.00	457,631.20	2,508.00	545,121.20
3.5.7.2 INSTALACIÓN, REPARACIÓN Y MANTENIMIENTO DE MAQUINARIA Y EQUIPO DE TRABAJO ESPECÍFICO	0.00	0.00	13,804.00	0.00	13,804.00
3.5.9.1 SERVICIOS DE JARDINERÍA Y FUMIGACIÓN	0.00	0.00	0.00	34,152.00	915,148.00
3.7.2.1 PASAJES TERRESTRES NACIONALES	0.00	0.00	652.00	652.00	19,000.00
3.7.5.1 VIÁTICOS EN EL PAÍS	0.00	0.00	6,861.00	11,046.36	136,370.64
3.8.1.1 GASTOS DE CEREMONIAL	0.00	0.00	0.00	17,052.00	2,948.00
3.8.2.1 GASTOS DE ORDEN SOCIAL	0.00	0.00	6,496.00	0.00	6,496.00
3.8.3.1 CONGRESOS Y CONVENCIONES	0.00	0.00	33,315.20	0.00	33,315.20
3.9.2.1 OTROS IMPUESTOS Y DERECHOS	5.00	0.00	41,021.00	615,457.00	682,087.00

CARRETERAS DE CUOTA PUEBLA

MODIFICACIONES DEL GASTO - LDF (ART. 8)  
 Del 1 de Enero al 30 de Septiembre de 2022  
 (PESOS)


Concepto	Ampliaciones	Reducciones	Ampliaciones Compensadas	Reducciones Compensadas
3.9.4.3	0.00	0.00	6,189.26	0.00
OTRAS ERGACIONES POR RESOLUCIONES DE AUTORIDAD COMPETENTE				6,189.26
3.9.5.1	0.00	0.00	513,978.00	0.00
FENAS, MULTAS, ACCESORIOS Y ACTUALIZACIONES				513,978.00
3.9.6.2	0.00	0.00	0.00	6,189.26
OTROS GASTOS POR RESPONSABILIDADES				6,189.26
3.9.8.1	0.00	0.00	273,411.00	273,411.00
IMPUESTO SOBRE NOMINAS Y OTROS QUE SE DERIVEN DE UNA RELACION LABORAL				273,411.00
3.9.9.3	407,644.74	0.00	0.00	9,670,321.04
OTROS SERVICIOS GENERALES				9,670,321.04
5.1.1.1	0.00	0.00	35,471.03	168,810.10
MUEBLES DE OFICINA Y ESTANTERIA				168,810.10
5.6.4.1	0.00	0.00	53,070.00	0.00
SISTEMAS DE AIRE ACONDICIONADO, CALEFACCION Y DE REFRIGERACION INDUSTRIAL Y COMERCIAL				53,070.00
5.6.9.5	0.00	0.00	70,718.24	0.00
MAQUINARIA Y EQUIPO DIVERSO				70,718.24
5.8.1.1	0.00	0.00	0.00	53,070.00
TERRENOS				53,070.00
14.01	12,057,590.31	105,760.72	42,244,025.60	42,244,025.60
GASTO MODIFICADO FUENTE FINAN. 14.01				42,244,025.60
16.01				382,284,374.59
RECURSOS ESTATALES				382,284,374.59
1.3.2.1	0.00	0.00	27,920.11	0.00
PRIMAS DE VACACIONES Y DOMINICAL				27,920.11
1.3.4.9	0.00	0.00	0.00	27,920.11
OTRAS COMPENSACIONES				27,920.11
16.01	0.00	0.00	27,920.11	27,920.11
GASTO MODIFICADO FUENTE FINAN. 16.01				27,920.11
TOTAL GASTO NO ETIQUETADO MODIFICADO	13,057,590.31	105,760.72	42,271,945.71	42,271,945.71
GASTO ETIQUETADO MODIFICADO				383,887,454.59
TOTAL GASTO ETIQUETADO MODIFICADO	0.00	0.00	0.00	0.00
TOTAL GASTO MODIFICADO	13,057,590.31	105,760.72	42,271,945.71	42,271,945.71

CARRETERAS DE CUOTA PUEBLA

MODIFICACIONES DEL GASTO - LDF (ART. 8)  
Del 1 de Enero al 30 de Septiembre de 2022  
(PESOS)

Concepto	Ampliaciones	Reducciones	Ampliaciones Compensadas	Reducciones Compensadas
----------	--------------	-------------	--------------------------	-------------------------

Bajo protesta de decir verdad declaramos que los Estados Financieros y sus notas, son razonablemente correctos y son responsabilidad del emisor.



MAMENET SOSA COZAR  
DIRECTORA GENERAL



LUCILA MALINA REYNOSO  
DIRECTORA DE ADMINISTRACIÓN Y FINANZAS




ALINA MORENO SORIANO  
JEFA DEL DEPARTAMENTO DE CONTABILIDAD


CARRETERAS DE CUOTA PUEBLA

INFORME DE CUENTAS POR PAGAR - LDF (ART. 13 VIII)  
Del 1 de Enero al 30 de Septiembre de 2022  
(PESOS)

Concepto	Devengado (a)	Pagado (b)	Cuentas por pagar (c = a - b)
GASTO NO ETIQUETADO	561,096,419.42	513,296,120.98	47,800,298.44
SERVICIOS PERSONALES	27,849,352.48	27,695,332.15	154,720.33
MATERIALES Y SUMINISTROS	4,041,762.82	3,993,546.10	48,216.72
SERVICIOS GENERALES	529,205,304.12	481,607,242.73	47,598,061.39
TRANSFERENCIAS, ASIGNACIONES, SUBSIDIOS Y OTRAS AYUDAS	0.00	0.00	0.00
BIENES MUEBLES, INMUEBLES E INTANGIBLES	0.00	0.00	0.00
INVERSIÓN PÚBLICA	0.00	0.00	0.00
INVERSIONES FINANCIERAS Y OTRAS	0.00	0.00	0.00
PROVISIONES			
PARTICIPACIONES Y APORTACIONES	0.00	0.00	0.00
DEUDA PÚBLICA	0.00	0.00	0.00
GASTO ETIQUETADO	0.00	0.00	0.00
SERVICIOS PERSONALES	0.00	0.00	0.00
MATERIALES Y SUMINISTROS	0.00	0.00	0.00
SERVICIOS GENERALES	0.00	0.00	0.00
TRANSFERENCIAS, ASIGNACIONES, SUBSIDIOS Y OTRAS AYUDAS	0.00	0.00	0.00
BIENES MUEBLES, INMUEBLES E INTANGIBLES	0.00	0.00	0.00
INVERSIÓN PÚBLICA	0.00	0.00	0.00
INVERSIONES FINANCIERAS Y OTRAS	0.00	0.00	0.00
PROVISIONES			
PARTICIPACIONES Y APORTACIONES	0.00	0.00	0.00
DEUDA PÚBLICA	0.00	0.00	0.00
TOTAL	561,096,419.42	513,296,120.98	47,800,298.44

Bajo protesta de decir verdad declaramos que los Estados Financieros y sus notas,  
son razonablemente correctos y son responsabilidad del emisor.

  
MIRET SOSA COZAR  
DIRECTORA GENERAL

  
LUCILA MOLINA REYNOSO  
DIRECTORA DE ADMINISTRACIÓN Y FINANZAS

  
ALINA MORENO SORIANO  
JEFA DEL DEPARTAMENTO DE CONTABILIDAD