

Gobierno de Puebla
Hacer historia. Hacer futuro.

CCP
Carreteras de
Cuota Puebla

CARRETERAS DE CUOTA PUEBLA

90-63

FORMATOS DE LA LEY DE DISCIPLINA FINANCIERA 4TO TRIMESTRE DE 2022

DENUNCIAS E INCONFORMIDADES

800 466 37 86

PROINTEGRIDAD

prointegridad.puebla.gob.mx

Avenida 11 poniente 1318, Colonia Barrio de Santiago, C.P. 72000

Puebla, Pue. Tel. (222) 2 73 32 00

www.ccp.puebla.gob.mx

CARRETERAS DE CUOTA PUEBLA

ESTADO DE SITUACIÓN FINANCIERA DETALLADO - LDF (F1)
Al 31 de Diciembre de 2021 y al 31 de Diciembre de 2022
(PESOS)

Concepto	31 Diciembre 2021	31 Diciembre 2022	31 Diciembre 2021
ACTIVO			
Activo Circulante			
a. Efectivo y Equivalentes (a=a1+a2+a3+a4+a5+a6+a7)	61,891,664.90	128,566,889.38	86,580,020.28
a1) Efectivo	0.00	0.00	146,412.73
a2) Bancos/Tesorería	61,812,043.12	95,081,455.99	
a3) Bancos/Dependencias y Otros	0.00	0.00	
a4) Inversiones Temporales (Hasta 3 meses)	0.00	33,485,433.39	
a5) Fondos con Afectación Específica	0.00	0.00	
a6) Depósitos de Fondos de Terceros en Garantía y/o Administración	79,621.78	0.00	
a7) Otros Efectivos y Equivalentes	0.00	0.00	
b. Derechos a Recibir Efectivo o Equivalentes (b=b1+b2+b3+b4+b5+b6+b7)	1,300.00	59,347.46	
b1) Inversiones Financieras de Corto Plazo	0.00	0.00	
b2) Cuentas por Cobrar a Corto Plazo	0.00	0.00	
b3) Deudores Diversos por Cobrar a Corto Plazo	1,300.00	6,108.00	
b4) Ingresos por Recuperar a Corto Plazo	0.00	0.00	
b5) Deudores por Anticipos de la Tesorería a Corto Plazo	0.00	0.00	
b6) Préstamos Otorgados a Corto Plazo	0.00	0.00	
b7) Otros Derechos a Recibir Efectivo o Equivalentes a Corto Plazo	0.00	53,239.46	
c. Derechos a Recibir Bienes o Servicios (c=c1+c2+c3+c4+c5)	0.00	0.00	
c1) Anticipo a Proveedores por Adquisición de Bienes y Prestación de Servicios a Corto Plazo	0.00	0.00	
c2) Anticipo a Proveedores por Adquisición de Bienes Inmuebles y Muebles a Corto Plazo	0.00	0.00	
c3) Anticipo a Proveedores por Adquisición de Bienes Intangibles a Corto Plazo	0.00	0.00	
PASIVO			
Pasivo Circulante			
a. Cuentas por Pagar a Corto Plazo (a=a1+a2+a3+a4+a5+a6+a7+a8+a9)		75,667,173.24	
a1) Servicios Personales por Pagar a Corto Plazo		31,676.26	
a2) Proveedores por Pagar a Corto Plazo		74,738,911.48	
a3) Contratistas por Obras Públicas por Pagar a Corto Plazo		0.00	
a4) Participaciones y Aportaciones por Pagar a Corto Plazo		0.00	
a5) Transferencias Otorgadas por Pagar a Corto Plazo		0.00	
a6) Intereses, Comisiones y Otros Gastos de la Deuda Pública por Pagar a Corto Plazo		0.00	
a7) Retenciones y Contribuciones por Pagar a Corto Plazo		896,585.50	
a8) Devoluciones de la Ley de Ingresos por Pagar a Corto Plazo		0.00	
a9) Otras Cuentas por Pagar a Corto Plazo		0.00	
b. Documentos por Pagar a Corto Plazo (b=bi+b2+b3)		0.00	
b1) Documentos Comerciales por Pagar a Corto Plazo		0.00	
b2) Documentos con Contratistas por Obras Públicas por Pagar a Corto Plazo		0.00	
b3) Otros Documentos por Pagar a Corto Plazo		0.00	
c. Porción a Corto Plazo de la Deuda Pública a Largo Plazo (c=c1+c2)		0.00	
c1) Porción a Corto Plazo de la Deuda Pública		0.00	
c2) Porción a Corto Plazo de Arrendamiento Financiero		0.00	
d. Títulos y Valores a Corto Plazo		0.00	

CARRETERAS DE CUOTA PUEBLA

ESTADO DE SITUACIÓN FINANCIERA DETALLADO - LDF (F1)
Al 31 de Diciembre de 2021 y al 31 de Diciembre de 2022
(PESOS)

Concepto	31 Diciembre 2022	31 Diciembre 2021	Concepto	31 Diciembre 2022	31 Diciembre 2021
c4) Anticipo a Contratistas por Obras Públicas a Corto Plazo	0.00	0.00	e. Pasivos Diferidos a Corto Plazo (e=e1+e2+e3)	0.00	0.00
c5) Otros Derechos a Recibir Bienes o Servicios a Corto Plazo	0.00	0.00	e1) Ingresos Cobrados por Adelantado a Corto Plazo	0.00	0.00
d. Inventario de Mercancías para Venta	0.00	0.00	e2) Intereses Cobrados por Adelantado a Corto Plazo	0.00	0.00
d1) Inventario de Mercancías Terminadas	0.00	0.00	e3) Otros Pasivos Diferidos a Corto Plazo	0.00	0.00
d2) Inventario de Mercancías en Proceso de Elaboración	0.00	0.00	f. Fondos y Bienes de Terceros en Garantía y/o Administración a Corto Plazo (f=f1+f2+f3+f4+f5+f6)	0.00	2,994,015.00
d3) Inventario de Mercancías en Proceso de Elaboración	0.00	0.00	f1) Fondos en Garantía a Corto Plazo	0.00	0.00
d4) Inventario de Materias Primas, Materiales y Suministros para Producción	0.00	0.00	f2) Fondos en Administración a Corto Plazo	0.00	0.00
d5) Bienes en Tránsito	2,302,045.11	1,145,844.31	f3) Fondos Contingentes a Corto Plazo	0.00	0.00
e. Almacenes	0.00	0.00	f4) Fondos de Fideicomisos, Mandatos y Contratos Análogos a Corto Plazo	0.00	0.00
f. Estimación por Pérdida o Deterioro de Activos Circulantes (f=f1+f2)	0.00	0.00	f5) Otros Fondos de Terceros en Garantía y/o Administración a Corto Plazo	0.00	2,994,015.00
f1) Estimaciones para Cuentas Incobrables por Derechos a Recibir Efectivo o Equivalentes	0.00	0.00	f6) Valores y Bienes en Garantía a Corto Plazo	0.00	0.00
f2) Estimación por Deterioro de Inventarios	0.00	0.00	g. Provisiones a Corto Plazo (g=g1+g2+g3)	0.00	0.00
g. Otros Activos Circulantes (y=g1+g2+g3+g4)	0.00	0.00	g1) Provisión para Demandas y Juicios a Corto Plazo	0.00	0.00
g1) Valores en Garantía	0.00	0.00	g2) Provisión para Contingencias a Corto Plazo	0.00	0.00
g2) Bienes en Garantía (excluye depósitos de fondos)	0.00	0.00	g3) Otras Provisiones a Corto Plazo	6,189.26	9,998.00
g3) Bienes Derivados de Embargos, Decomisos, Aseguramientos y Dación en Pago	0.00	0.00	h. Otros Pasivos a Corto Plazo (h=h1+h2+h3)	0.00	0.00
g4) Adquisición con Fondos de Terceros	0.00	0.00	h1) Ingresos por Clasificar	0.00	9,998.00
IA. Total de Activos Circulantes (IA=a+b+c+d+e+f+g)	64,195,010.01	129,772,081.15	h2) Recaudación por Participar	0.00	0.00
			h3) Otros Pasivos Circulantes	6,189.26	0.00
			IIA. Total de Pasivos Circulantes (IIA=a+b+c+d+e+f+g+h)	75,673,362.50	89,584,033.28

CARETERAS DE CUOTA PUEBLA

ESTADO DE SITUACIÓN FINANCIERA DETALLADO - LDF (F1)
Al 31 de Diciembre de 2021 y al 31 de Diciembre de 2022
(PESOS)


Concepto	31 Diciembre 2022	31 Diciembre 2021	Concepto	31 Diciembre 2022	31 Diciembre 2021
Activo No Circulante			Pasivo No Circulante		
a. Inversiones Financieras a Largo Plazo	0.00	0.00	a. Cuentas por Pagar a Largo Plazo	11,400,133.65	11,400,133.65
b. Derechos a Recibir Efectivo o Equivalentes a Largo Plazo	20,491,854.42	22,689,393.36	b. Documentos por Pagar a Largo Plazo	0.00	0.00
c. Bienes Inmuebles, Infraestructura y Construcciones en Proceso	241,159,056.47	241,159,056.47	c. Deuda Pública a Largo Plazo	0.00	0.00
d. Bienes Muebles	15,524,735.55	15,546,749.02	d. Pasivos Diferidos a Largo Plazo	0.00	0.00
e. Activos Intangibles	708,610.39	708,610.39	e. Fondos y Bienes de Terceros en Garantía y/o en Administración a Largo Plazo	0.00	0.00
f. Depreciación, Deterioro y Amortización Acumulada de Bienes	-6,972,379.28	-5,148,241.82	f. Provisiones a Largo Plazo	72,312,899.35	72,312,899.35
g. Activos Diferidos	19,345.28	19,345.28	II. Total de Pasivos No Circulantes (IIB=a+b+c+d+e+f)	83,713,033.00	83,713,033.00
h. Estimación por Pérdida o Deterioro de Activos no Circulantes	0.00	0.00	II. Total del Pasivo (II=IIA+IIB)	159,386,395.50	173,297,066.28
i. Otros Activos no Circulantes	3,670,301,635.84	3,670,301,635.84	HACIENDA PÚBLICA / PATRIMONIO		
IB. Total de Activos No Circulantes (IB=a+b+c+d+e+f+g+h+i)	3,941,632,856.67	3,945,276,548.54	IIIA. Hacienda Pública/Patrimonio Contribuido (IIIA = a + b + c)	274,588.23	274,588.23
I. Total del Activo (I=IA+IB)	4,005,827,868.68	4,075,048,629.69	a. Aportaciones	0.00	0.00
			b. Donaciones de Capital	274,588.23	274,588.23
			c. Actualización de la Hacienda Pública/Patrimonio	0.00	0.00
			IIIB. Hacienda Pública/Patrimonio Generado (IIIB = a + b + c + d + e)	3,846,166,894.95	3,901,476,975.18
			9. Resultados del Ejercicio (Ahorro/Desahorro)	-20,988,966.10	-42,079,541.71
			b. Resultados de Ejercicios Anteriores	3,867,155,851.05	3,943,456,516.89
			c. Revalúos	0.00	0.00
			d. Reservas	0.00	0.00
			e. Rectificaciones de Resultados de Ejercicios Anteriores	0.00	0.00

CARRETERAS DE CUOTA PUEBLA

ESTADO DE SITUACIÓN FINANCIERA DETALLADO - LDF (Fl)
Al 31 de Diciembre de 2021 y al 31 de Diciembre de 2022
(PESOS)

Concepto	31 Diciembre 2022	31 Diciembre 2021
IIIC. Exceso o Insuficiencia en la Actualización de la Hacienda Pública/Patrimonio (IIIC=a+b)	0.00	0.00
a. Resultado por Posición Monetaria	0.00	0.00
b. Resultado por Tenencia de Activos no Monetarios	0.00	0.00
III. Total Hacienda Pública/Patrimonio (II+IIIA+IIIB+IIIC)	3,946,441,473.18	3,901,751,563.41
IV. Total del Pasivo y Hacienda Pública/Patrimonio (IV=II+III)	4,005,827,868.68	4,075,048,629.69

Bajo protesta de decir verdad declaramos que los Estados Financieros y sus notas, son razonablemente correctos y son responsabilidad del emisor.



MARGARITA SOSA COZAR
DIRECTORA GENERAL



LUCILA MOLINA REYNOSO
DIRECTORA DE ADMINISTRACIÓN Y FINANZAS




ALINA MORENO SORIANO
JEFA DEL DEPARTAMENTO DE CONTABILIDAD


CARRETERAS DE CUOTA PUEBLA

INFORME ANALÍTICO DE LA DEUDA PÚBLICA Y OTROS PASIVOS - LDF (F2)
del 1 de enero al 31 de Diciembre de 2022
(PESOS)

Denominación de la Deuda Pública y Otros Pasivos	Saldo al 31 de diciembre de 2021 (d)	Disposiciones del Periodo (e)	Amortizaciones del Periodo (f)	Revaluaciones, Reclasificaciones y Otros Ajustes (g)	Saldo Final del Periodo (h) h=d+e-f+g	Pago de Intereses del Periodo (i)	Pago de Comisiones y demás costos asociados durante el periodo (j)
1. Deuda Pública (1+A+B)	0.00	0.00	0.00	0.00	0.00	0.00	0.00
A. Corto Plazo (A=a1+a2+a3)	0.00	0.00	0.00	0.00	0.00	0.00	0.00
a1) Instituciones de Crédito	0.00	0.00	0.00	0.00	0.00	0.00	0.00
a2) Títulos y Valores	0.00	0.00	0.00	0.00	0.00	0.00	0.00
a3) Arrendamientos Financieros	0.00	0.00	0.00	0.00	0.00	0.00	0.00
B. Largo Plazo (B=b1+b2+b3)	0.00	0.00	0.00	0.00	0.00	0.00	0.00
b1) Instituciones de Crédito	0.00	0.00	0.00	0.00	0.00	0.00	0.00
b2) Títulos y Valores	0.00	0.00	0.00	0.00	0.00	0.00	0.00
b3) Arrendamientos Financieros	0.00	0.00	0.00	0.00	0.00	0.00	0.00
2. Otros Pasivos	173,297,066.28				159,386,395.50		
3. Total de la Deuda Pública y Otros Pasivos (3=1+2)	173,297,066.28	0.00	0.00	0.00	159,386,395.50	0.00	0.00
4. Deuda Contingente (Informativo)	0.00	0.00	0.00	0.00	0.00	0.00	0.00
5. Valor de Instrumentos Bono Cupón Cero (Informativo)	0.00	0.00	0.00	0.00	0.00	0.00	0.00
Obligaciones a Corto Plazo (K)							
Monto Contratado (l)		Plazo Pactado (m)	Tasa de Interés (n)	Comisiones y Costos Relacionados (o)	Tasa Efectiva (p)		
0.00	0.00	0.00	0.00	0.00	0.00	0.00	0.00
6. Obligaciones a Corto Plazo (Informativo)	0.00	0.00	0.00	0.00	0.00	0.00	0.00

Bajo protesta de decir verdad declaramos que los Estados Financieros y sus notas, son razonablemente correctos y son responsabilidad del emisor.


ROSSET JOSÉ AZAR
DIRECTOR GENERAL


LUCILA MOLINA RETICO
DIRECTORA DE ADMINISTRACIÓN Y FINANZAS

CARRETERAS DE CUOTA PUEBLA

INFORME ANALÍTICO DE LA DEUDA PÚBLICA Y OTROS PASIVOS - LDF (F2)
del 1 de enero al 31 de Diciembre de 2022
(PESOS)



ALINA MESEÑO SORIANO

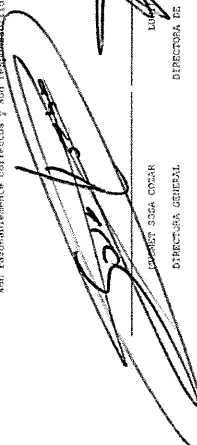
JEFA DEL DEPARTAMENTO DE CONTABILIDAD

CARETERAS DE CUOTA PUEBLA

INFORME ANALÍTICO DE OBLIGACIONES DIFERENTES DE FINANCIAMIENTOS - LDF (F3)
del 1 de enero al 31 de Diciembre de 2022
(PESOS)

Denominación de las obligaciones diferentes de Financiamiento	Fecha del Contrato	Fecha de inicio de operación del proyecto	Fecha de vencimiento	Monto de la inversión pactado	Monto promedio mensual del pago de la contraprestación	Monto promedio mensual del pago de la inversión	Monto pagado de la inversión al 31 DIC 2022	Monto pagado de la inversión actualizado al pagar de la inversión 31 DIC 2022	Saldo pendiente 31 DIC 2022
				(g)			(h)	(i)	(m=1)
A. Asociaciones Público Privadas (APPA)				0.00	0.00	0.00	0.00	0.00	0.00
B. Otros Instrumentos				0.00	0.00	0.00	0.00	0.00	0.00
C. Total de Obligaciones Diferentes de Financiamiento (C=A+B)				0.00	0.00	0.00	0.00	0.00	0.00

Bajo protesta de decir verdad certificar que los Estados Financieros y sus notas, son razonablemente correctos y son responsabilidad del emisor.


 JUAN JOSÉ CORDERO
 DIRECTOR GENERAL
 DIRECCIÓN DE ADMINISTRACIÓN Y FINANZAS


 ALINA PUERTO SORIANO
 JEFA DEL DEPARTAMENTO DE CONTABILIDAD

CARRETERAS DE CUOTA PUEBLA

BALANCE PRESUPUESTARIO - LDF (F4)
Del 1 de Enero al 31 de Diciembre de 2022
(PESOS)

Concepto	Estimado/ Aprobado	Devengado	Recaudado/ Pagado
A. Ingresos Totales (A=A1+A2+A3)	1,013,199,038.00	813,365,428.86	813,365,428.86
A1. Ingresos de Libre Disposición	1,013,199,038.00	813,365,428.86	813,365,428.86
A2. Transferencias Federales Etiquetadas	0.00	0.00	0.00
A3. Financiamiento Neto	0.00	0.00	0.00
B. Egresos Presupuestarios (B=B1+B2)	1,013,199,038.00	834,202,485.53	759,287,396.79
B1. Gasto No Etiquetado (sin incluir Amortización de la Deuda Pública)	1,013,199,038.00	834,202,485.53	759,287,396.79
B2. Gasto Etiquetado (sin incluir Amortización de la Deuda Pública)	0.00	0.00	0.00
C. Remanentes del Ejercicio Anterior (C=C1+C2)		4,401,435.71	4,401,435.71
C1. Remanentes de Libre Disposición aplicados en el periodo		4,401,435.71	4,401,435.71
C2. Remanentes de Transferencias Federales Etiquetadas aplicados en el periodo		0.00	0.00
I. Balance Presupuestario (I=A-B+C)	0.00	-16,435,620.96	58,479,467.78
II. Balance Presupuestario sin Financiamiento Neto (II=I-A3)	0.00	-16,435,620.96	58,479,467.78
III. Balance Presupuestario sin Financiamiento Neto y sin Remanentes del Ejercicio Anterior (III=II-C)	0.00	-20,837,056.67	54,078,032.07

Concepto	Aprobado	Devengado	Pagado
E. Intereses, Comisiones y Gastos de la Deuda (E=E1+E2)	0.00	0.00	0.00
E1. Intereses, Comisiones y Gastos de la Deuda con Gasto No Etiquetado	0.00	0.00	0.00
E2. Intereses, Comisiones y Gastos de la Deuda con Gasto Etiquetado	0.00	0.00	0.00
IV. Balance Primario (IV=III-E)	0.00	-20,837,056.67	54,078,032.07

Concepto	Estimado/ Aprobado	Devengado	Recaudado/ Pagado
F. Financiamiento (F=F1+F2)	0.00	0.00	0.00
F1. Financiamiento con Fuente de Pago de Ingresos de Libre Disposición	0.00	0.00	0.00
F2. Financiamiento con Fuente de Pago de Transferencias Federales Etiquetadas	0.00	0.00	0.00
G. Amortización de la Deuda (G=G1+G2)	0.00	0.00	0.00
G1. Amortización de la Deuda Pública con Gasto No Etiquetado	0.00	0.00	0.00
G2. Amortización de la Deuda Pública con Gasto Etiquetado	0.00	0.00	0.00
A3. Financiamiento Neto (A3=F-G)	0.00	0.00	0.00


Concepto	Estimado/ Aprobado	Devengado	Recaudado/ Pagado
A1. Ingresos de Libre Disposición	1,013,199,038.00	813,365,428.86	813,365,428.86

CARRETERAS DE CUOTA PUEBLA

BALANCE PRESUPUESTARIO - LDF (F4)
Del 1 de Enero al 31 de Diciembre de 2022
(PESOS)

A3.1 Financiamiento Neto con Fuente de Pago de Ingresos de Libre Disposición (A3.1=F1-G1)	0.00	0.00	0.00
F1. Financiamiento con Fuente de Pago de Ingresos de Libre Disposición	0.00	0.00	0.00
G1. Amortización de la Deuda Pública con Gasto No Etiquetado	0.00	0.00	0.00
B1. Gasto No Etiquetado (sin incluir Amortización de la Deuda Pública)	1,013,199,038.00	834,202,485.53	759,287,396.79
C1. Remanentes de Ingresos de Libre Disposición aplicados en el periodo)		4,401,435.71	4,401,435.71
V. Balance Presupuestario de Recursos Disponibles (V=A1+A3.1-B1+C1)	0.00	-16,435,620.96	58,479,467.78
VI. Balance Presupuestario de Recursos Disponibles sin Financiamiento Neto (VI=V-A3.1)	0.00	-16,435,620.96	58,479,467.78
A2. Transferencias Federales Etiquetadas	0.00	0.00	0.00
A3.2 Financiamiento Neto con Fuente de Pago de Transferencias Federales Etiquetadas (A3.2=F2-G2)	0.00	0.00	0.00
F2. Financiamiento con Fuente de Pago de Transferencias Federales Etiquetadas	0.00	0.00	0.00
G2. Amortización de la Deuda Pública con Gasto Etiquetado	0.00	0.00	0.00
B2. Gasto Etiquetado (sin incluir Amortización de la Deuda Pública)	0.00	0.00	0.00
C2. Remanentes de Transferencias Federales Etiquetadas aplicados en el periodo)		0.00	0.00
VII. Balance Presupuestario de Recursos Etiquetados (VII=A2+A3.2-B2+C2)	0.00	0.00	0.00
VIII. Balance Presupuestario de Recursos Etiquetados sin Financiamiento Neto (VIII=VII-A3.2)	0.00	0.00	0.00

Bajo protesta de decir verdad declaramos que los Estados Financieros y sus notas, son razonablemente correctos y son responsabilidad del emisor.


MUSEMI SOSA COZAR
DIRECTORA GENERAL


LUCILA MURINA REYNOSO
DIRECTORA DE ADMINISTRACIÓN Y FINANZAS


ALINA MORENO SORIANO
JEFA DEL DEPARTAMENTO DE CONTABILIDAD

CARRETERAS DE CUOTA PUEBLA

ESTADO ANALÍTICO DE INGRESOS DETALLADO - LDF (F5)
Del 1 de Enero al 31 de Diciembre de 2022
(PESOS)

Concepto	Estimado	Ampliaciones/ Reducciones	Modificado	Devengado	Recaudado	Diferencia
Ingresos de Libre Disposición						
A. Impuestos	0.00	0.00	0.00	0.00	0.00	0.00
B. Cuotas y Aportaciones de Seguridad Social	0.00	0.00	0.00	0.00	0.00	0.00
C. Contribuciones de Mejoras	0.00	0.00	0.00	0.00	0.00	0.00
D. Derechos	14,819,905.00	2,190,169.85	17,010,074.85	17,010,074.85	17,010,074.85	2,190,169.85
E. Productos	396,065.00	3,445,901.52	3,841,966.52	3,841,966.52	3,841,966.52	3,445,901.52
F. Aprovechamientos	150,000.00	3,282,626.12	3,432,626.12	3,432,626.12	3,432,626.12	3,282,626.12
G. Ingresos por Venta de Bienes y Prestación de Servicios	487,756,667.00	-121,106,612.06	366,650,054.94	366,650,054.94	366,650,054.94	-121,106,612.06
H. Participaciones (H=h1+h2+h3+h4+h5+h6+h7+h8+h9+h10+h11)	0.00	0.00	0.00	0.00	0.00	0.00
h1) Fondo General de Participaciones	0.00	0.00	0.00	0.00	0.00	0.00
h2) Fondo de Fomento Municipal	0.00	0.00	0.00	0.00	0.00	0.00
h3) Fondo de Fiscalización y Recaudación	0.00	0.00	0.00	0.00	0.00	0.00
h4) Fondo de Compensación	0.00	0.00	0.00	0.00	0.00	0.00
h5) Fondo de Extracción de Hidrocarburos	0.00	0.00	0.00	0.00	0.00	0.00
h6) Impuesto Especial Sobre Producción y Servicios	0.00	0.00	0.00	0.00	0.00	0.00
h7) 0.136% de la Recaudación Federal Participable	0.00	0.00	0.00	0.00	0.00	0.00
h8) 3.17% Sobre Extracción de Petróleo	0.00	0.00	0.00	0.00	0.00	0.00
h9) Gasolinas y Diésel	0.00	0.00	0.00	0.00	0.00	0.00
h10) Fondo del Impuesto Sobre la Renta	0.00	0.00	0.00	0.00	0.00	0.00
h11) Fondo de Estabilización de los Ingresos de las Entidades Federativas	0.00	0.00	0.00	0.00	0.00	0.00
I. Incentivos Derivados de la Colaboración Fiscal (I=i1+i2+i3+i4+i5)	0.00	0.00	0.00	0.00	0.00	0.00
i1) Tenencia o Uso de Vehículos	0.00	0.00	0.00	0.00	0.00	0.00
i2) Fondo de Compensación ISAN	0.00	0.00	0.00	0.00	0.00	0.00
i3) Impuesto Sobre Automóviles Nuevos	0.00	0.00	0.00	0.00	0.00	0.00
i4) Fondo de Compensación de Repesos-Intermedios	0.00	0.00	0.00	0.00	0.00	0.00
i5) Otros Incentivos Económicos	0.00	0.00	0.00	0.00	0.00	0.00
J. Transferencias y Asignaciones	510,076,401.00	-87,645,694.57	422,430,706.43	422,430,706.43	422,430,706.43	-87,645,694.57
K. Convenios	0.00	0.00	0.00	0.00	0.00	0.00
K1) Otros Convenios y Subsidios	0.00	0.00	0.00	0.00	0.00	0.00
L. Otros Ingresos de Libre Disposición (L=l1+l2)	0.00	0.00	0.00	0.00	0.00	0.00
l1) Participaciones en Ingresos Locales	0.00	0.00	0.00	0.00	0.00	0.00
l2) Otros Ingresos de Libre Disposición	0.00	0.00	0.00	0.00	0.00	0.00
I. Total de Ingresos de Libre Disposición (I=A+B+C+D+E+F+G+H+I+J+K+L)	1,013,199,038.00	-199,833,609.14	813,365,428.86	813,365,428.86	813,365,428.86	-199,833,609.14
Ingresos Excedentes de Ingresos de Libre Disposición						0.00

CARRETERAS DE CUOTA PUEBLA


ESTADO ANALÍTICO DE INGRESOS DETALLADO - LDF (F5)
Del 1 de Enero al 31 de Diciembre de 2022
(PESOS)

Concepto	Estimado	Ampliaciones/ Reducciones	Modificado	Devengado	Recaudado	Diferencia
Transferencias Federales Etiquetadas						
A. Aportaciones (A=a1+a2+a3+a4+a5+a6+a7+a8)	0.00	0.00	0.00	0.00	0.00	0.00
a1) Fondo de Aportaciones para la Nómina Educativa y Gasto Operativo	0.00	0.00	0.00	0.00	0.00	0.00
a2) Fondo de Aportaciones para los Servicios de Salud	0.00	0.00	0.00	0.00	0.00	0.00
a3) Fondo de Aportaciones para la Infraestructura Social	0.00	0.00	0.00	0.00	0.00	0.00
a4) Fondo de Aportaciones para el Fortalecimiento de los Municipios y de las Demarcaciones Territoriales del Distrito Federal	0.00	0.00	0.00	0.00	0.00	0.00
a5) Fondo de Aportaciones Múltiples	0.00	0.00	0.00	0.00	0.00	0.00
a6) Fondo de Aportaciones para la Educación Tecnológica y de Adultos	0.00	0.00	0.00	0.00	0.00	0.00
a7) Fondo de Aportaciones para la Seguridad Pública de los Estados y del Distrito Federal	0.00	0.00	0.00	0.00	0.00	0.00
a8) Fondo de Aportaciones para el Fortalecimiento de las Entidades Federativas	0.00	0.00	0.00	0.00	0.00	0.00
B. Convenios (B=b1+b2+b3+b4)	0.00	0.00	0.00	0.00	0.00	0.00
b1) Convenios de Protección Social en Salud	0.00	0.00	0.00	0.00	0.00	0.00
b2) Convenios de Descentralización	0.00	0.00	0.00	0.00	0.00	0.00
b3) Convenios de Reasignación	0.00	0.00	0.00	0.00	0.00	0.00
b4) Otros Convenios y Subsidios	0.00	0.00	0.00	0.00	0.00	0.00
C. Fondos Distintos de Aportaciones (C=c1+c2)	0.00	0.00	0.00	0.00	0.00	0.00
c1) Fondo para Entidades Federativas y Municipios Productores de Hidrocarburos	0.00	0.00	0.00	0.00	0.00	0.00
c2) Fondo Minero	0.00	0.00	0.00	0.00	0.00	0.00
D. Transferencias, Asignaciones, Subsidios y Subvenciones, y Pensiones y Jub	0.00	0.00	0.00	0.00	0.00	0.00
E. Otras Transferencias Federales Etiquetadas	0.00	0.00	0.00	0.00	0.00	0.00
II. Total de Transferencias Federales Etiquetadas (II = A + B + C + D + E)	0.00	0.00	0.00	0.00	0.00	0.00
III. Ingresos Derivados de Financiamientos (III = A)	0.00	4,401,435.71	4,401,435.71	0.00	0.00	0.00
A. Ingresos Derivados de Financiamientos	0.00	4,401,435.71	4,401,435.71	0.00	0.00	0.00
IV. Total de Ingresos (IV = I + II + III)	1,013,199,038.00	-195,432,173.43	817,766,864.57	813,365,428.86	813,365,428.86	-199,833,609.14
Datos Informativos						
1. Ingresos Derivados de Financiamientos con Fuente de Pago de Ingresos de Libre Disposición	0.00	4,401,435.71	4,401,435.71	0.00	0.00	0.00
2. Ingresos Derivados de Financiamientos con Fuente de Pago de Transferencias Federales Etiquetadas	0.00	0.00	0.00	0.00	0.00	0.00
3. Ingresos Derivados de Financiamientos (3 = 1 + 2)	0.00	4,401,435.71	4,401,435.71	0.00	0.00	0.00


CARRETERAS DE CUOTA PUEBLA

ESTADO ANALÍTICO DE INGRESOS DETALLADO - LDF (F5)
Del 1 de Enero al 31 de Diciembre de 2022
(PESOS)


Bajo protesta de decir verdad declaramos que los Estados Financieros y sus notas,
son razonablemente correctos y son responsabilidad del emisor.



ROSMER COZAR
DIRECTORA GENERAL



LUCILA MOLINA REYNOSO
DIRECTORA DE ADMINISTRACIÓN Y FINANZAS



ALINA MORENO SORIANO
JEFA DEL DEPARTAMENTO DE CONTABILIDAD

CARETERAS DE CUOTA PUEBLA

ESTADO ANALÍTICO DEL EJERCICIO DEL PRESUPUESTO DE EGRESOS DETALLADO - LDF (F6a)
(CLASIFICACIÓN POR OBJETO DEL GASTO)
Del 1 de Enero al 31 de Diciembre de 2022
(PESOS)

Concepto	Aprobado	Ampliaciones/ Reducciones	Modificado	Devengado	Pagado	Subejercicio
I. Gasto No Etiquetado (I=A+B+C+D+E+F+G+H+I)	1,013,199,038.00	-178,986,552.47	834,202,485.53	834,202,485.53	759,287,396.79	0.00
A. Servicios Personales (A=al+a2+a3+a4+a5+a6+a7)	44,838,709.00	-3,811,506.67	41,027,202.33	41,027,202.33	40,995,526.07	0.00
a1) Remuneraciones al Personal de Carácter Permanente	13,957,672.00	580,715.39	14,538,387.39	14,538,387.39	14,538,387.39	0.00
a2) Remuneraciones al Personal de Carácter Transitorio	1,509,273.00	-1,509,273.00	0.00	0.00	0.00	0.00
a3) Remuneraciones Adicionales y Especiales	22,696,203.00	-824,558.31	21,871,644.69	21,871,644.69	21,867,781.73	0.00
a4) Seguridad Social	4,077,421.00	-335,809.64	3,741,611.36	3,741,611.36	3,741,611.36	0.00
a5) Otras Prestaciones Sociales y Económicas	1,697,520.00	-821,961.11	875,558.89	875,558.89	847,745.59	0.00
a6) Previsiones	900,620.00	-900,620.00	0.00	0.00	0.00	0.00
a7) Pago de Estímulos a Servidores Públicos	0.00	0.00	0.00	0.00	0.00	0.00
B. Materiales y Suministros (B=b1+b2+b3+b4+b5+b6+b7+b8+b9)	5,553,226.00	10,964,721.61	16,517,947.61	16,517,947.61	5,955,091.11	0.00
b1) Materiales de Administración, Emisión de Documentos y Artículos Oficiales	2,406,800.00	11,396,815.80	13,803,615.80	13,803,615.80	3,313,629.58	0.00
b2) Alimentos y Utensilios	66,000.00	37,879.82	103,879.82	103,879.82	103,879.82	0.00
b3) Materias Primas y Materiales de Producción y Comercialización	0.00	0.00	0.00	0.00	0.00	0.00
b4) Materiales y Artículos de Construcción y de Reparación	834,248.00	-257,634.97	576,613.03	576,613.03	576,613.03	0.00
b5) Productos Químicos, Farmacéuticos y de Laboratorio	1,122,178.00	-273,147.06	849,030.94	849,030.94	849,030.94	0.00
b6) Combustibles, Lubricantes y Aditivos	852,000.00	-283,061.77	568,938.23	558,938.23	503,722.33	0.00
b7) Vestuario, Blancos, Prendas de Protección y Artículos Deportivos	23,000.00	64,186.20	87,186.20	87,186.20	87,186.20	0.00
b8) Materiales y Suministros Para Seguridad	0.00	0.00	0.00	0.00	0.00	0.00
b9) Herramientas, Refacciones y Accesorios Menores	249,000.00	289,683.59	538,683.59	538,683.59	521,029.21	0.00
C. Servicios Generales (C=c1+c2+c3+c4+c5+c6+c7+c8+c9)	959,333,893.00	-183,054,543.94	776,279,349.06	776,279,349.06	712,263,423.07	0.00
c1) Servicios Básicos	4,656,912.00	1,626,176.28	6,283,088.28	6,283,088.28	5,124,536.66	0.00
c2) Servicios de Arrendamiento	75,000.00	759,269.83	834,269.83	834,269.83	784,269.83	0.00
c3) Servicios Profesionales, Científicos, Técnicos y Otros Servicios	99,932,464.00	-33,609,240.85	66,323,223.15	66,323,223.15	59,458,913.15	0.00
c4) Servicios Financieros, Bancarios y Comerciales	227,000.00	-57,150.40	169,849.60	169,849.60	168,888.84	0.00
c5) Servicios de Instalación, Reparación, Mantenimiento y Conservación	25,093,906.00	-14,885,357.06	10,208,548.94	10,208,548.94	9,440,703.97	0.00
c6) Servicios de Comunicación Social y Publicidad	0.00	2,784.00	2,784.00	2,784.00	2,784.00	0.00
c7) Servicios de Traslado y Viáticos	160,156.00	-93,914.69	66,241.31	66,241.31	66,241.31	0.00
c8) Servicios Oficiales	20,000.00	19,115.20	39,115.20	39,115.20	39,115.20	0.00
c9) Otros Servicios Generales	829,168,455.00	-136,816,226.25	692,352,228.75	692,352,228.75	637,177,970.11	0.00
D. Transferencias, Asignaciones, Subsidios y Otras Ayudas (D=d1+d2+d3+d4+d5+d6+d7+d8+d9)	0.00	0.00	0.00	0.00	0.00	0.00
d1) Transferencias Internas y Asignaciones al Sector Público	0.00	0.00	0.00	0.00	0.00	0.00
d2) Transferencias al Resto del Sector Público	0.00	0.00	0.00	0.00	0.00	0.00
d3) Subsidios y Subvenciones	0.00	0.00	0.00	0.00	0.00	0.00
d4) Ayudas Sociales	0.00	0.00	0.00	0.00	0.00	0.00
d5) Pensiones y Jubilaciones	0.00	0.00	0.00	0.00	0.00	0.00
d6) Transferencias a Fideicomisos, Mandatos y Otros Análogos	0.00	0.00	0.00	0.00	0.00	0.00
d7) Transferencias a la Seguridad Social	0.00	0.00	0.00	0.00	0.00	0.00
d8) Donativos	0.00	0.00	0.00	0.00	0.00	0.00
d9) Transferencias al Exterior	0.00	0.00	0.00	0.00	0.00	0.00

CARRETERAS DE CUOTA PUEBLA

ESTADO ANALÍTICO DEL EJERCICIO DEL PRESUPUESTO DE EGRESOS DETALLADO - LDF (F6a)
 (CLASIFICACIÓN POR OBJETO DEL GASTO)
 Del 1 de Enero al 31 de Diciembre de 2022
 (PESOS)

Concepto	Aprobado	Ampliaciones/ Reducciones	Modificado	Devengado	Pagado	Subejercicio
E. Bienes Muebles, Inmuebles e Intangibles (E=e1+e2+e3+e4+e5+e6+e7+e8+e9)	3,473,210.00	-3,095,223.47	377,986.53	377,986.53	73,356.54	0.00
e1) Mobiliario y Equipo de Administración	1,114,500.00	-1,022,074.34	92,425.66	92,425.66	73,356.54	0.00
e2) Mobiliario y Equipo Educativo y Recreativo	0.00	0.00	0.00	0.00	0.00	0.00
e3) Equipo e Instrumental Médico y de Laboratorio	0.00	0.00	0.00	0.00	0.00	0.00
e4) Vehículos y Equipo de Transporte	1,350,000.00	-1,350,000.00	0.00	0.00	0.00	0.00
e5) Equipo de Defensa y Seguridad	0.00	0.00	0.00	0.00	0.00	0.00
e6) Maquinaria, Otros Equipos y Herramientas	0.00	285,560.87	285,560.87	285,560.87	0.00	0.00
e7) Activos Biológicos	0.00	0.00	0.00	0.00	0.00	0.00
e8) Bienes Inmuebles	792,110.00	-792,110.00	0.00	0.00	0.00	0.00
e9) Activos Intangibles	216,600.00	-216,600.00	0.00	0.00	0.00	0.00
F. Inversión Pública (F=f1+f2+f3)	0.00	0.00	0.00	0.00	0.00	0.00
f1) Obra Pública en Bienes de Dominio Público	0.00	0.00	0.00	0.00	0.00	0.00
f2) Obra Pública en Bienes Propios	0.00	0.00	0.00	0.00	0.00	0.00
f3) Proyectos Productivos y Acciones de Fomento	0.00	0.00	0.00	0.00	0.00	0.00
G. Inversiones Financieras y Otras Provisiones (G=g1+g2+g3+g4+g5+g6+g7)	0.00	0.00	0.00	0.00	0.00	0.00
g1) Inversiones Para el Fomento de Actividades Productivas	0.00	0.00	0.00	0.00	0.00	0.00
g2) Acciones y Participaciones de Capital	0.00	0.00	0.00	0.00	0.00	0.00
g3) Compra de Títulos y Valores	0.00	0.00	0.00	0.00	0.00	0.00
g4) Concesión de Préstamos	0.00	0.00	0.00	0.00	0.00	0.00
g5) Inversiones en Fideicomisos, Mandatos y Otros Análogos	0.00	0.00	0.00	0.00	0.00	0.00
Fideicomiso de Desastres Naturales (Informativo)	0.00	0.00	0.00	0.00	0.00	0.00
g6) Otras Inversiones Financieras	0.00	0.00	0.00	0.00	0.00	0.00
g7) Provisiones para Contingencias y Otras erogaciones Especiales	0.00	0.00	0.00	0.00	0.00	0.00
H. Participaciones y Aportaciones (H=h1+h2+h3)	0.00	0.00	0.00	0.00	0.00	0.00
h1) Participaciones	0.00	0.00	0.00	0.00	0.00	0.00
h2) Aportaciones	0.00	0.00	0.00	0.00	0.00	0.00
h3) Convenios	0.00	0.00	0.00	0.00	0.00	0.00
I. Deuda Pública (I=i1+i2+i3+i4+i5+i6+i7)	0.00	0.00	0.00	0.00	0.00	0.00
i1) Amortización de la Deuda Pública	0.00	0.00	0.00	0.00	0.00	0.00
i2) Intereses de la Deuda Pública	0.00	0.00	0.00	0.00	0.00	0.00
i3) Comisiones de la Deuda Pública	0.00	0.00	0.00	0.00	0.00	0.00
i4) Gastos de la Deuda Pública	0.00	0.00	0.00	0.00	0.00	0.00
i5) Costo por Coberturas	0.00	0.00	0.00	0.00	0.00	0.00
i6) Apoyos Financieros	0.00	0.00	0.00	0.00	0.00	0.00
i7) Adeudos de Ejercicios Fiscales Anteriores (ADEFAS)	0.00	0.00	0.00	0.00	0.00	0.00

CARRETERAS DE CUOTA PUEBLA

ESTADO ANALÍTICO DEL EJERCICIO DEL PRESUPUESTO DE EGRESOS DETALLADO - LDF (F6a)
 (CLASIFICACIÓN POR OBJETO DEL GASTO)
 Del 1 de Enero al 31 de Diciembre de 2022
 (PESOS)

Concepto	Aprobado	Ampliaciones/ Reducciones	Modificado	Devengado	Pagado	Subejercicio
II. Gasto Etiquetado (I=A+B+C+D+E+F+G+H+I)	0.00	0.00	0.00	0.00	0.00	0.00
A. Servicios Personales (A=al+a2+a3+a4+a5+a6+a7)	0.00	0.00	0.00	0.00	0.00	0.00
a1) Remuneraciones al Personal de Carácter Permanente	0.00	0.00	0.00	0.00	0.00	0.00
a2) Remuneraciones al Personal de Carácter Transitorio	0.00	0.00	0.00	0.00	0.00	0.00
a3) Remuneraciones Adicionales y Especiales	0.00	0.00	0.00	0.00	0.00	0.00
a4) Seguridad Social	0.00	0.00	0.00	0.00	0.00	0.00
a5) Otras Prestaciones Sociales y Económicas	0.00	0.00	0.00	0.00	0.00	0.00
a6) Previsiones	0.00	0.00	0.00	0.00	0.00	0.00
a7) Pago de Estímulos a Servidores Públicos	0.00	0.00	0.00	0.00	0.00	0.00
B. Materiales y Suministros (B=bl+b2+b3+b4+b5+b6+b7+b8+b9)	0.00	0.00	0.00	0.00	0.00	0.00
b1) Materiales de Administración, Emisión de Documentos y Artículos Oficiales	0.00	0.00	0.00	0.00	0.00	0.00
b2) Alimentos y Utensilios	0.00	0.00	0.00	0.00	0.00	0.00
b3) Materias Primas y Materiales de Producción y Comercialización	0.00	0.00	0.00	0.00	0.00	0.00
b4) Materiales y Artículos de Construcción y de Reparación	0.00	0.00	0.00	0.00	0.00	0.00
b5) Productos Químicos, Farmacéuticos y de Laboratorio	0.00	0.00	0.00	0.00	0.00	0.00
b6) Combustibles, Lubrificantes y Aditivos	0.00	0.00	0.00	0.00	0.00	0.00
b7) Vestuario, Blancos, Prendas de Protección y Artículos Deportivos	0.00	0.00	0.00	0.00	0.00	0.00
b8) Materiales y Suministros Para Seguridad	0.00	0.00	0.00	0.00	0.00	0.00
b9) Herramientas, Refacciones y Accesorios Menores	0.00	0.00	0.00	0.00	0.00	0.00
C. Servicios Generales (C=c1+c2+c3+c4+c5+c6+c7+c8+c9)	0.00	0.00	0.00	0.00	0.00	0.00
c1) Servicios Básicos	0.00	0.00	0.00	0.00	0.00	0.00
c2) Servicios de Arrendamiento	0.00	0.00	0.00	0.00	0.00	0.00
c3) Servicios Profesionales, Científicos, Técnicos y Otros Servicios	0.00	0.00	0.00	0.00	0.00	0.00
c4) Servicios Financieros, Bancarios y Comerciales	0.00	0.00	0.00	0.00	0.00	0.00
c5) Servicios de Instalación, Reparación, Mantenimiento y Conservación	0.00	0.00	0.00	0.00	0.00	0.00
c6) Servicios de Comunicación Social y Publicidad	0.00	0.00	0.00	0.00	0.00	0.00
c7) Servicios de Traslado y Viáticos	0.00	0.00	0.00	0.00	0.00	0.00
c8) Servicios Oficiales	0.00	0.00	0.00	0.00	0.00	0.00
c9) Otros Servicios Generales	0.00	0.00	0.00	0.00	0.00	0.00
D. Transferencias, Asignaciones, Subsidios y Otras Ayudas (D=di+d2+d3+d4+d5+d6+d7+d8+d9)	0.00	0.00	0.00	0.00	0.00	0.00
d1) Transferencias Internas y Asignaciones al Sector Público	0.00	0.00	0.00	0.00	0.00	0.00
d2) Transferencias al Resto del Sector Público	0.00	0.00	0.00	0.00	0.00	0.00
d3) Subsidios y Subvenciones	0.00	0.00	0.00	0.00	0.00	0.00
d4) Ayudas Sociales	0.00	0.00	0.00	0.00	0.00	0.00
d5) Pensiones y Jubilaciones	0.00	0.00	0.00	0.00	0.00	0.00
d6) Transferencias a Fideicomisos, Mandatos y Otros Análogos	0.00	0.00	0.00	0.00	0.00	0.00
d7) Transferencias a la Seguridad Social	0.00	0.00	0.00	0.00	0.00	0.00
d8) Donativos	0.00	0.00	0.00	0.00	0.00	0.00
d9) Transferencias al Exterior	0.00	0.00	0.00	0.00	0.00	0.00

CARRETERAS DE CUOTA PUEBLA

ESTADO ANALÍTICO DEL EJERCICIO DEL PRESUPUESTO DE EGRESOS DETALLADO - LDF (F6a)
 (CLASIFICACIÓN POR OBJETO DEL GASTO)
 Del 1 de Enero al 31 de Diciembre de 2022
 (PESOS)

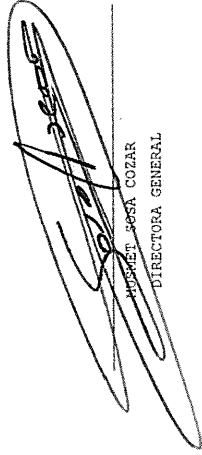
Concepto	Aprobado	Ampliaciones/ Reducciones	Modificado	Devengado	Pagado	Subejercicio
E. Bienes Muebles, Inmuebles e Intangibles (E=e1+e2+e3+e4+e5+e6+e7+e8+e9)	0.00	0.00	0.00	0.00	0.00	0.00
e1) Mobiliario y Equipo de Administración	0.00	0.00	0.00	0.00	0.00	0.00
e2) Mobiliario y Equipo Educativo y Recreativo	0.00	0.00	0.00	0.00	0.00	0.00
e3) Equipo e Instrumental Médico y de Laboratorio	0.00	0.00	0.00	0.00	0.00	0.00
e4) Vehículos y Equipo de Transporte	0.00	0.00	0.00	0.00	0.00	0.00
e5) Equipo de Defensa y Seguridad	0.00	0.00	0.00	0.00	0.00	0.00
e6) Maquinaria, Otros Equipos y Herramientas	0.00	0.00	0.00	0.00	0.00	0.00
e7) Activos Biológicos	0.00	0.00	0.00	0.00	0.00	0.00
e8) Bienes Inmuebles	0.00	0.00	0.00	0.00	0.00	0.00
e9) Activos Intangibles	0.00	0.00	0.00	0.00	0.00	0.00
F. Inversión Pública (F=f1+f2+f3)	0.00	0.00	0.00	0.00	0.00	0.00
f1) Obra Pública en Bienes de Dominio Público	0.00	0.00	0.00	0.00	0.00	0.00
f2) Obra Pública en Bienes Propios	0.00	0.00	0.00	0.00	0.00	0.00
f3) Proyectos Productivos y Acciones de Fomento	0.00	0.00	0.00	0.00	0.00	0.00
G. Inversiones Financieras y Otras Provisiones (G=g1+g2+g3+g4+g5+g6+g7)	0.00	0.00	0.00	0.00	0.00	0.00
g1) Inversiones para el Fomento de Actividades Productivas	0.00	0.00	0.00	0.00	0.00	0.00
g2) Acciones y Participaciones de Capital	0.00	0.00	0.00	0.00	0.00	0.00
g3) Compra de Títulos y Valores	0.00	0.00	0.00	0.00	0.00	0.00
g4) Concesión de Préstamos	0.00	0.00	0.00	0.00	0.00	0.00
g5) Inversiones en Fideicomisos, Mandatos y Otros Análogos	0.00	0.00	0.00	0.00	0.00	0.00
Fideicomiso de Desastres Naturales (Informativo)	0.00	0.00	0.00	0.00	0.00	0.00
g6) Otras Inversiones Financieras	0.00	0.00	0.00	0.00	0.00	0.00
g7) Provisiones para Contingencias y Otras Erogaciones Especiales	0.00	0.00	0.00	0.00	0.00	0.00
H. Participaciones y Aportaciones (H=h1+h2+h3)	0.00	0.00	0.00	0.00	0.00	0.00
h1) Participaciones	0.00	0.00	0.00	0.00	0.00	0.00
h2) Aportaciones	0.00	0.00	0.00	0.00	0.00	0.00
h3) Convenios	0.00	0.00	0.00	0.00	0.00	0.00
I. Deuda Pública (I=i1+i2+i3+i4+i5+i6+i7)	0.00	0.00	0.00	0.00	0.00	0.00
i1) Amortización de la Deuda Pública	0.00	0.00	0.00	0.00	0.00	0.00
i2) Intereses de la Deuda Pública	0.00	0.00	0.00	0.00	0.00	0.00
i3) Comisiones de la Deuda Pública	0.00	0.00	0.00	0.00	0.00	0.00
i4) Gastos de la Deuda Pública	0.00	0.00	0.00	0.00	0.00	0.00
i5) Costo por Coberturas	0.00	0.00	0.00	0.00	0.00	0.00
i6) Apoyos Financieros	0.00	0.00	0.00	0.00	0.00	0.00
i7) Adeudos de Ejercicios Fiscales Anteriores (ADEFAS)	0.00	0.00	0.00	0.00	0.00	0.00
III. Total de Egresos (III = I + II)	1,013,199,038.00	-178,996,552.47	834,202,485.53	834,202,485.53	759,287,396.79	0.00

Bajo protesta de decir verdad declaramos que los Estados Financieros y sus notas,


CARRETERAS DE CUOTA PUEBLA

ESTADO ANALÍTICO DEL EJERCICIO DEL PRESUPUESTO DE EGRESOS DETALLADO - LDF (F6a)
(CLASIFICACIÓN POR OBJETO DEL GASTO)
Del 1 de Enero al 31 de Diciembre de 2022
(PESOS)

son razonablemente correctos y son responsabilidad del emisor.



ROSABET SOSA COZAR
DIRECTORA GENERAL



LUCINA MOLINA REYNOSO
DIRECTORA DE ADMINISTRACIÓN Y FINANZAS



ALINA MORENO SORIANO
JEFA DEL DEPARTAMENTO DE CONTABILIDAD

CARRETERAS DE CUOTA PUEBLA

ESTADO ANALÍTICO DEL EJERCICIO DEL PRESUPUESTO DE EGRESOS DETALLADO - LDF (F6b)
(CLASIFICACIÓN ADMINISTRATIVA)
Del 1 de Enero al 31 de Diciembre de 2022
(PESOS)

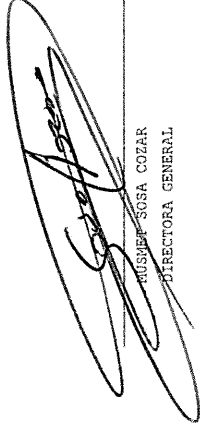
Concepto	Aprobado	Ampliaciones/ Reducciones	Modificado	Devengado	Pagado	Subejercicio
I. GASTO NO ETIQUETADO	1,013,199,038.00	-178,996,552.47	834,202,485.53	834,202,485.53	759,287,396.79	0.00
000 RAMO GENERAL	0.00	0.00	0.00	0.00	0.00	0.00
0201 DIRECCION GENERAL	2,641,558.00	-66,668.95	2,574,889.05	2,574,889.05	2,574,889.05	0.00
0202 DIRECCION DE TRANSPORTE MASIVO	9,415,786.00	-1,125,084.45	8,290,701.55	8,290,701.55	8,290,701.55	0.00
0203 SUBDIRECCION DE OPERACION DEL TRANSPORTE	12,402,221.00	-854,936.70	11,547,284.30	11,547,284.30	11,508,205.30	0.00
0204 LINEA 1	268,144,313.00	-112,903,472.25	155,240,840.75	155,240,840.75	142,530,476.43	0.00
0205 LINEA 2	372,756,937.00	-7,965,039.27	364,791,897.73	364,791,897.73	367,517,009.87	0.00
0206 LINEA 3	278,529,506.00	-18,029,589.74	260,499,916.26	260,499,916.26	196,118,889.90	0.00
0207 SUBDIRECCION DE GESTION ADMINISTRATIVA DEL TRANSPORTE		0.00	0.00	0.00	0.00	0.00
0208 TREN TURISTICO	18,142,471.00	-10,753,086.95	7,389,384.05	7,389,384.05	7,039,956.65	0.00
0209 DIRECCION DE ANALISIS Y SEGUIMIENTO TECNICO	11,412,073.00	-5,888,993.18	5,523,079.82	5,523,079.82	5,513,242.75	0.00
0210 SUBDIRECCION DE SEGUIMIENTO TECNICO	0.00	0.00	0.00	0.00	0.00	0.00
0211 DIRECCION DE ASUNTOS JURIDICOS	23,046,891.00	-17,962,781.01	5,084,109.99	5,084,109.99	5,082,753.89	0.00
0212 DIRECCION DE ADMINISTRACION Y FINANZAS	16,707,282.00	-3,446,899.97	13,260,382.03	13,260,382.03	13,111,271.40	0.00
DA3J CARRETERAS DE CUOTA PUEBLA	0.00	0.00	0.00	0.00	0.00	0.00
II. GASTO ETIQUETADO	0.00	0.00	0.00	0.00	0.00	0.00
000 RAMO GENERAL	0.00	0.00	0.00	0.00	0.00	0.00
0201 DIRECCION GENERAL	0.00	0.00	0.00	0.00	0.00	0.00
0202 DIRECCION DE TRANSPORTE MASIVO	0.00	0.00	0.00	0.00	0.00	0.00
0203 SUBDIRECCION DE OPERACION DEL TRANSPORTE	0.00	0.00	0.00	0.00	0.00	0.00
0204 LINEA 1	0.00	0.00	0.00	0.00	0.00	0.00
0205 LINEA 2	0.00	0.00	0.00	0.00	0.00	0.00
0206 LINEA 3	0.00	0.00	0.00	0.00	0.00	0.00
0207 SUBDIRECCION DE GESTION ADMINISTRATIVA DEL TRANSPORTE	0.00	0.00	0.00	0.00	0.00	0.00
0208 TREN TURISTICO	0.00	0.00	0.00	0.00	0.00	0.00
0209 DIRECCION DE ANALISIS Y SEGUIMIENTO TECNICO	0.00	0.00	0.00	0.00	0.00	0.00
0210 SUBDIRECCION DE SEGUIMIENTO TECNICO	0.00	0.00	0.00	0.00	0.00	0.00
0211 DIRECCION DE ASUNTOS JURIDICOS	0.00	0.00	0.00	0.00	0.00	0.00
0212 DIRECCION DE ADMINISTRACION Y FINANZAS	0.00	0.00	0.00	0.00	0.00	0.00
DA3J CARRETERAS DE CUOTA PUEBLA	0.00	0.00	0.00	0.00	0.00	0.00
III. Total de Egresos (III = I + II)	1,013,199,038.00	-178,996,552.47	834,202,485.53	834,202,485.53	759,287,396.79	0.00

Bajo protesta de decir verdad declaramos que los Estados Financieros y sus notas, son razonablemente correctos y son responsabilidad del emisor.


CARRETERAS DE CUOTA PUEBLA

ESTADO ANALÍTICO DEL EJERCICIO DEL PRESUPUESTO DE EGRESOS DETALLADO - LDF (F6b)
(CLASIFICACIÓN ADMINISTRATIVA)

Del 1 de Enero al 31 de Diciembre de 2022
(PESOS)



SUSANA SOSA COZAR
DIRECTORA GENERAL



LUCILA MOLINA REYNOSO
DIRECTORA DE ADMINISTRACIÓN Y FINANZAS



ALINA MORENO SORIANO
JEFA DEL DEPARTAMENTO DE CONTABILIDAD

CARRETERAS DE CUOTA PUEBLA

ESTADO ANALÍTICO DEL EJERCICIO DEL PRESUPUESTO DE EGRESOS DETALLADO - LDF (F6c)
(CLASIFICACIÓN FUNCIONAL)
Del 1 de Enero al 31 de Diciembre de 2022
(PESOS)

Concepto	Aprobado	Ampliaciones/ Reducciones	Modificado	Devengado	Pagado	Subejercicio
I. Gasto No Etiquetado (I=A+B+C+D)	1,013,199,038.00	-178,996,552.47	834,202,485.53	834,202,485.53	759,287,396.79	0.00
A. Gobierno (A=a1+a2+a3+a4+a5+a6+a7+a8)	0.00	0.00	0.00	0.00	0.00	0.00
a1) Legislación	0.00	0.00	0.00	0.00	0.00	0.00
a2) Justicia	0.00	0.00	0.00	0.00	0.00	0.00
a3) Coordinación de la Política de Gobierno	0.00	0.00	0.00	0.00	0.00	0.00
a4) Relaciones Exteriores	0.00	0.00	0.00	0.00	0.00	0.00
a5) Asuntos Financieros y Hacendarios	0.00	0.00	0.00	0.00	0.00	0.00
a6) Seguridad Nacional	0.00	0.00	0.00	0.00	0.00	0.00
a7) Asuntos de Orden Público y de Seguridad Interior	0.00	0.00	0.00	0.00	0.00	0.00
a8) Otros Servicios Generales	0.00	0.00	0.00	0.00	0.00	0.00
B. Desarrollo Social (B=b1+b2+b3+b4+b5+b6+b7)	0.00	0.00	0.00	0.00	0.00	0.00
b1) Protección Ambiental	0.00	0.00	0.00	0.00	0.00	0.00
b2) Vivienda y Servicios a La Comunidad	0.00	0.00	0.00	0.00	0.00	0.00
b3) Salud	0.00	0.00	0.00	0.00	0.00	0.00
b4) Recreación, Cultura y Otras Manifestaciones Sociales	0.00	0.00	0.00	0.00	0.00	0.00
b5) Educación	0.00	0.00	0.00	0.00	0.00	0.00
b6) Protección Social	0.00	0.00	0.00	0.00	0.00	0.00
b7) Otros Asuntos Sociales	0.00	0.00	0.00	0.00	0.00	0.00
C. Desarrollo Económico (C=c1+c2+c3+c4+c5+c6+c7+c8+c9)	1,013,199,038.00	-178,996,552.47	834,202,485.53	834,202,485.53	759,287,396.79	0.00
c1) Asuntos Económicos, Comerciales y Laborales en General	0.00	0.00	0.00	0.00	0.00	0.00
c2) Agropecuaria, Silvicultura, Pesca y Caza	0.00	0.00	0.00	0.00	0.00	0.00
c3) Combustibles y Energía	0.00	0.00	0.00	0.00	0.00	0.00
c4) Minería, Manufacturas y Construcción	0.00	0.00	0.00	0.00	0.00	0.00
c5) Transporte	1,013,199,038.00	-178,996,552.47	834,202,485.53	834,202,485.53	759,287,396.79	0.00
c6) Comunicaciones	0.00	0.00	0.00	0.00	0.00	0.00
c7) Turismo	0.00	0.00	0.00	0.00	0.00	0.00
c8) Ciencia, Tecnología e Innovación	0.00	0.00	0.00	0.00	0.00	0.00
c9) Otras Industrias y Otros Asuntos Económicos	0.00	0.00	0.00	0.00	0.00	0.00
D. Otras No Clasificadas en Funciones Anteriores (D=d1+d2+d3+d4)	0.00	0.00	0.00	0.00	0.00	0.00
d1) Transacciones de la Deuda Pública / Costo Financiero de la Deuda	0.00	0.00	0.00	0.00	0.00	0.00
d2) Transferencias, Participaciones y Aportaciones Entre Diferentes Nivel	0.00	0.00	0.00	0.00	0.00	0.00
d3) Saneamiento del Sistema Financiero	0.00	0.00	0.00	0.00	0.00	0.00
d4) Adeudos de Ejercicios Fiscales Anteriores	0.00	0.00	0.00	0.00	0.00	0.00

CARRETERAS DE CUOTA PUEBLA

ESTADO ANALÍTICO DEL EJERCICIO DEL PRESUPUESTO DE EGRESOS DETALLADO - LDF (F6C)
(CLASIFICACIÓN FUNCIONAL)
Del 1 de Enero al 31 de Diciembre de 2022
(PESOS)


Concepto	Aprobado	Ampliaciones/ Reducciones	Modificado	Devengado	Pagado	Subejercicio
II. Gasto Etiquetado (II=A+B+C+D)	0.00	0.00	0.00	0.00	0.00	0.00
A. Gobierno (A=a1+a2+a3+a4+a5+a6+a7+a8)	0.00	0.00	0.00	0.00	0.00	0.00
a1) Legislación	0.00	0.00	0.00	0.00	0.00	0.00
a2) Justicia	0.00	0.00	0.00	0.00	0.00	0.00
a3) Coordinación de la Política de Gobierno	0.00	0.00	0.00	0.00	0.00	0.00
a4) Relaciones Exteriores	0.00	0.00	0.00	0.00	0.00	0.00
a5) Asuntos Financieros y Hacendarios	0.00	0.00	0.00	0.00	0.00	0.00
a6) Seguridad Nacional	0.00	0.00	0.00	0.00	0.00	0.00
a7) Asuntos de Orden Público y de Seguridad Interior	0.00	0.00	0.00	0.00	0.00	0.00
a8) Otros Servicios Generales	0.00	0.00	0.00	0.00	0.00	0.00
B. Desarrollo Social (B=b1+b2+b3+b4+b5+b6+b7)	0.00	0.00	0.00	0.00	0.00	0.00
b1) Protección Ambiental	0.00	0.00	0.00	0.00	0.00	0.00
b2) Vivienda y Servicios a la Comunidad	0.00	0.00	0.00	0.00	0.00	0.00
b3) Salud	0.00	0.00	0.00	0.00	0.00	0.00
b4) Recreación, Cultura y Otras Manifestaciones Sociales	0.00	0.00	0.00	0.00	0.00	0.00
b5) Educación	0.00	0.00	0.00	0.00	0.00	0.00
b6) Protección Social	0.00	0.00	0.00	0.00	0.00	0.00
b7) Otros Asuntos Sociales	0.00	0.00	0.00	0.00	0.00	0.00
C. Desarrollo Económico (C=c1+c2+c3+c4+c5+c6+c7+c8+c9)	0.00	0.00	0.00	0.00	0.00	0.00
c1) Asuntos Económicos, Comerciales y Laborales en General	0.00	0.00	0.00	0.00	0.00	0.00
c2) Agropecuaria, Silvicultura, Pesca y Caza	0.00	0.00	0.00	0.00	0.00	0.00
c3) Combustibles y Energía	0.00	0.00	0.00	0.00	0.00	0.00
c4) Minería, Manufacturas y Construcción	0.00	0.00	0.00	0.00	0.00	0.00
c5) Transporte	0.00	0.00	0.00	0.00	0.00	0.00
c6) Comunicaciones	0.00	0.00	0.00	0.00	0.00	0.00
c7) Turismo	0.00	0.00	0.00	0.00	0.00	0.00
c8) Ciencia, Tecnología e Innovación	0.00	0.00	0.00	0.00	0.00	0.00
c9) Otras Industrias y Otros Asuntos Económicos	0.00	0.00	0.00	0.00	0.00	0.00
D. Otras No Clasificadas en Funciones Anteriores (D=di+d2+d3+d4)	0.00	0.00	0.00	0.00	0.00	0.00
di) Transacciones de la Deuda Pública / Costo Financiero de la Deuda	0.00	0.00	0.00	0.00	0.00	0.00
d2) Transferencias, Participaciones y Aportaciones Entre Diferentes Niveles	0.00	0.00	0.00	0.00	0.00	0.00
d3) saneamiento del Sistema Financiero	0.00	0.00	0.00	0.00	0.00	0.00
d4) Adeudos de Ejercicios Fiscales Anteriores	0.00	0.00	0.00	0.00	0.00	0.00
III. Total de Egresos (III = I + II)	1,013,199,038.00	-178,996,552.47	834,202,485.53	834,202,485.53	759,287,396.79	0.00


Bajo protesta de decir verdad declaramos que los Estados Financieros y sus notas,
son razonablemente correctos y son responsabilidad del emisor.


CARRETERAS DE CUOTA PUEBLA

ESTADO ANALÍTICO DEL EJERCICIO DEL PRESUPUESTO DE EGRESOS DETALLADO - LDF (F6c)
(CLASIFICACIÓN FUNCIONAL)

Del 1 de Enero al 31 de Diciembre de 2022
(PESOS)


LUCÍA MOLINA REYNOSO
DIRECTORA DE ADMINISTRACIÓN Y FINANZAS


EUSEBIO SOSA COZAR
DIRECTORA GENERAL



ALINA MORENO SORIANO
JEFA DEL DEPARTAMENTO DE CONTABILIDAD

CARRETERAS DE CUOTA PUEBLA


ESTADO ANALÍTICO DEL EJERCICIO DEL PRESUPUESTO DE EGRESOS DETALLADO - LDF (F6d)
 (CLASIFICACIÓN DE SERVICIOS PERSONALES POR CATEGORÍA)
 Del 1 de Enero al 31 de Diciembre de 2022
 (PESOS)

Concepto	Aprobado	Ampliaciones/ Reducciones	Modificado	Devengado	Pagado	Subejercicio
I. Gasto No Etiquetado (I=A+B+C+D+E+F)	0.00	0.00	0.00	0.00	0.00	0.00
A. Personal Administrativo y de Servicio Público	0.00	0.00	0.00	0.00	0.00	0.00
B. Magisterio	0.00	0.00	0.00	0.00	0.00	0.00
C. Servicios de Salud (C=c1+c2)	0.00	0.00	0.00	0.00	0.00	0.00
c1) Personal Administrativo	0.00	0.00	0.00	0.00	0.00	0.00
c2) Personal Médico, Paramédico y afín	0.00	0.00	0.00	0.00	0.00	0.00
D. Seguridad Pública	0.00	0.00	0.00	0.00	0.00	0.00
E. Gastos asociados a la implementación de nuevas leyes federales o reformas	0.00	0.00	0.00	0.00	0.00	0.00
F. Sentencias laborales definitivas	0.00	0.00	0.00	0.00	0.00	0.00
II. Gasto Etiquetado (I=A+B+C+D+E+F)	0.00	0.00	0.00	0.00	0.00	0.00
A. Personal Administrativo y de Servicio Público	0.00	0.00	0.00	0.00	0.00	0.00
B. Magisterio	0.00	0.00	0.00	0.00	0.00	0.00
C. Servicios de Salud (C=c1+c2)	0.00	0.00	0.00	0.00	0.00	0.00
c1) Personal Administrativo	0.00	0.00	0.00	0.00	0.00	0.00
c2) Personal Médico, Paramédico y afín	0.00	0.00	0.00	0.00	0.00	0.00
D. Seguridad Pública	0.00	0.00	0.00	0.00	0.00	0.00
E. Gastos asociados a la implementación de nuevas leyes federales o reformas	0.00	0.00	0.00	0.00	0.00	0.00
F. Sentencias laborales definitivas	0.00	0.00	0.00	0.00	0.00	0.00
III. Total del Gasto en Servicios Personales (III = I + II)	0.00	0.00	0.00	0.00	0.00	0.00

Bajo protesta de decir verdad declaramos que los Estados Financieros y sus notas, son razonablemente correctos y son responsabilidad del emisor.



SUSNET SOZA COZAR
 DIRECTORA GENERAL



LUCILA MOLINA REYNOSO
 DIRECTORA DE ADMINISTRACIÓN Y FINANZAS



ALANA MORENO SORIANO
 JEFA DEL DEPARTAMENTO DE CONTABILIDAD

CARRETERAS DE CUOTA PUEBLA



PROYECCIONES DE INGRESOS - LDF (F7a)
(PESOS)
(CIFRAS NOMINALES)

Concepto	2022	2023	2024	2025	2026	2027
1. Ingresos de Libre Disposición (1=A+B+C+D+E+F+G+H+I+J+K+L)	813,365,428.86	813,365,428.86	813,365,428.86	813,365,428.86	813,365,428.86	813,365,428.86
A. Impuestos	0.00	0.00	0.00	0.00	0.00	0.00
B. Cuotas y Aportaciones de Seguridad Social	0.00	0.00	0.00	0.00	0.00	0.00
C. Contribuciones de Mejoras	0.00	0.00	0.00	0.00	0.00	0.00
D. Derechos	17,010,074.85	17,010,074.85	17,010,074.85	17,010,074.85	17,010,074.85	17,010,074.85
E. Productos	3,841,966.52	3,841,966.52	3,841,966.52	3,841,966.52	3,841,966.52	3,841,966.52
F. Aprovechamientos	3,432,626.12	3,432,626.12	3,432,626.12	3,432,626.12	3,432,626.12	3,432,626.12
G. Ingresos por Venta de Bienes y Prestación de Servicios	366,650,054.94	366,650,054.94	366,650,054.94	366,650,054.94	366,650,054.94	366,650,054.94
H. Participaciones	0.00	0.00	0.00	0.00	0.00	0.00
I. Incentivos Derivados de la Colaboración Fiscal	0.00	0.00	0.00	0.00	0.00	0.00
J. Transferencias y Asignaciones	422,430,706.43	422,430,706.43	422,430,706.43	422,430,706.43	422,430,706.43	422,430,706.43
K. Convenios	0.00	0.00	0.00	0.00	0.00	0.00
L. Otros Ingresos de Libre Disposición	0.00	0.00	0.00	0.00	0.00	0.00
2. Transferencias Federales Etiquetadas (2=A+B+C+D+E)	0.00	0.00	0.00	0.00	0.00	0.00
A. Aportaciones	0.00	0.00	0.00	0.00	0.00	0.00
B. Convenios	0.00	0.00	0.00	0.00	0.00	0.00
C. Fondos Distintos de Aportaciones	0.00	0.00	0.00	0.00	0.00	0.00
D. Transferencias, Asignaciones, Subsidios y Subvenciones, y Pensiones y Jub	0.00	0.00	0.00	0.00	0.00	0.00
E. Otras Transferencias Federales Etiquetadas	0.00	0.00	0.00	0.00	0.00	0.00
3. Ingresos Derivados de Financiamientos (3=A)	4,401,435.71	4,401,435.71	4,401,435.71	4,401,435.71	4,401,435.71	4,401,435.71
A. Ingresos Derivados de Financiamientos	4,401,435.71	4,401,435.71	4,401,435.71	4,401,435.71	4,401,435.71	4,401,435.71
4. Total de Ingresos Proyectados (4=1+2+3)	817,766,864.57	817,766,864.57	817,766,864.57	817,766,864.57	817,766,864.57	817,766,864.57
Datos Informativos						
1. Ingresos Derivados de Financiamientos con Fuente de Pago de Ingresos de Libre Disposición	4,401,435.71	4,401,435.71	4,401,435.71	4,401,435.71	4,401,435.71	4,401,435.71
2. Ingresos Derivados de Financiamientos con Fuente de Pago de Transferencias Federales Etiquetadas	0.00	0.00	0.00	0.00	0.00	0.00
3. Ingresos Derivados de Financiamientos (3 = 1 + 2)	4,401,435.71	4,401,435.71	4,401,435.71	4,401,435.71	4,401,435.71	4,401,435.71

Debajo protesta de decir verdad declaramos que los Estados Financieros y sus notas, son razonablemente correctos y son responsabilidad del emisor.

CARRETERAS DE CUOTA PUEBLA

PROYECCIONES DE INGRESOS - LDF (F7a)
(PESOS)
(CIFRAS NOMINALES)

WISMET SOSA COZAR
DIRECTORA GENERAL

LUCILA MOLINA REYNOSO
DIRECTORA DE ADMINISTRACIÓN Y FINANZAS




ALINA MORENO SORTANO
JEFA DEL DEPARTAMENTO DE CONTABILIDAD


CARRETERAS DE CUOTA PUEBLA


PROYECCIONES DE EGRESOS - LDF (F7b)
(PESOS)
(CIFRAS NOMINALES)

Concepto	2022	2023	2024	2025	2026	2027
1. Gasto No Etiquetado (1=A+B+C+D+E+F+G+H+I)	834,202,485.53	834,202,485.53	834,202,485.53	834,202,485.53	834,202,485.53	834,202,485.53
A. Servicios Personales	41,027,202.33	41,027,202.33	41,027,202.33	41,027,202.33	41,027,202.33	41,027,202.33
B. Materiales y Suministros	16,517,947.61	16,517,947.61	16,517,947.61	16,517,947.61	16,517,947.61	16,517,947.61
C. Servicios Generales	776,279,349.06	776,279,349.06	776,279,349.06	776,279,349.06	776,279,349.06	776,279,349.06
D. Transferencias, Asignaciones, Subsidios y Otras Ayudas	0.00	0.00	0.00	0.00	0.00	0.00
E. Bienes Muebles, Inmuebles e Intangibles	377,986.53	377,986.53	377,986.53	377,986.53	377,986.53	377,986.53
F. Inversión Pública	0.00	0.00	0.00	0.00	0.00	0.00
G. Inversiones Financieras y Otras Provisiones	0.00	0.00	0.00	0.00	0.00	0.00
H. Participaciones y Aportaciones	0.00	0.00	0.00	0.00	0.00	0.00
I. Deuda Pública	0.00	0.00	0.00	0.00	0.00	0.00
2. Gasto Etiquetado (2=A+B+C+D+E+F+G+H+I)	0.00	0.00	0.00	0.00	0.00	0.00
A. Servicios Personales	0.00	0.00	0.00	0.00	0.00	0.00
B. Materiales y Suministros	0.00	0.00	0.00	0.00	0.00	0.00
C. Servicios Generales	0.00	0.00	0.00	0.00	0.00	0.00
D. Transferencias, Asignaciones, Subsidios y Otras Ayudas	0.00	0.00	0.00	0.00	0.00	0.00
E. Bienes Muebles, Inmuebles e Intangibles	0.00	0.00	0.00	0.00	0.00	0.00
F. Inversión Pública	0.00	0.00	0.00	0.00	0.00	0.00
G. Inversiones Financieras y Otras Provisiones	0.00	0.00	0.00	0.00	0.00	0.00
H. Participaciones y Aportaciones	0.00	0.00	0.00	0.00	0.00	0.00
I. Deuda Pública	0.00	0.00	0.00	0.00	0.00	0.00
3. Total de Egresos (3 = 1 + 2)	834,202,485.53	834,202,485.53	834,202,485.53	834,202,485.53	834,202,485.53	834,202,485.53

Bajo protesta de decir verdad declaramos que los Estados Financieros y sus notas,
son razonablemente correctos y son responsabilidad del emisor.


MIGUEL SOBER COZAR
DIRECTORA GENERAL


LUCILLA AGUILINA REYNOSO
DIRECTORA DE ADMINISTRACIÓN Y FINANZAS


ALINA MORENO SORIANO
JEFA DEL DEPARTAMENTO DE CONTABILIDAD

CARRETERAS DE CUOTA PUEBLA


RESULTADOS DE INGRESOS - LDF (F7c)
(PESOS)


Concepto	2017	2018	2019	2020	2021	2022
1. Ingresos de Libre Disposición (1=A+B+C+D+E+F+G+H+I+J+K+L)						
A. Impuestos	0.00	0.00	0.00	0.00	247,094,605.20	813,365,428.86
B. Cuotas y Aportaciones de Seguridad Social	0.00	0.00	0.00	0.00	0.00	0.00
C. Contribuciones de Mejoras	0.00	0.00	0.00	0.00	0.00	0.00
D. Derechos	0.00	0.00	0.00	0.00	0.00	0.00
E. Productos	0.00	0.00	0.00	0.00	15,209,200.74	17,010,074.85
F. Aprovechamientos	0.00	0.00	0.00	0.00	5,623,666.44	3,841,965.52
G. Ingresos por Venta de Bienes y Prestación de Servicios	0.00	0.00	0.00	0.00	3,148,673.02	3,432,626.12
H. Participaciones	0.00	0.00	0.00	0.00	223,113,065.00	366,650,054.94
I. Incentivos Derivados de la Colaboración Fiscal	0.00	0.00	0.00	0.00	0.00	0.00
J. Transferencias y Asignaciones	0.00	0.00	0.00	0.00	0.00	422,430,705.43
K. Convenios	0.00	0.00	0.00	0.00	0.00	0.00
L. Otros Ingresos de Libre Disposición	0.00	0.00	0.00	0.00	0.00	0.00
2. Transferencias Federales Etiquetadas (2=A+B+C+D+E)						
A. Aportaciones	0.00	0.00	0.00	0.00	713,710,922.72	0.00
B. Convenios	0.00	0.00	0.00	0.00	0.00	0.00
C. Fondos Distintos de Aportaciones	0.00	0.00	0.00	0.00	0.00	0.00
D. Transferencias, Asignaciones, Subsidios y Subvenciones, y Pensiones y Jubi	0.00	0.00	0.00	0.00	0.00	0.00
E. Otras Transferencias Federales Etiquetadas	0.00	0.00	0.00	0.00	68,383,701.18	0.00
3. Ingresos Derivados de Financiamientos (3=A)						
A. Ingresos Derivados de Financiamientos	0.00	0.00	0.00	0.00	0.00	4,401,435.71
4. Total de Resultados de Ingresos (4=1+2+3)	0.00	0.00	0.00	0.00	960,805,527.92	817,766,864.57
Datos Informativos						
1. Ingresos Derivados de Financiamientos con Fuente de Pago de Ingresos de Libre Disposición	0.00	0.00	0.00	0.00	0.00	4,401,435.71
2. Ingresos Derivados de Financiamientos con Fuente de Pago de Transferencias Federales Etiquetadas	0.00	0.00	0.00	0.00	0.00	0.00
3. Ingresos Derivados de Financiamientos (3 = 1 + 2)	0.00	0.00	0.00	0.00	0.00	4,401,435.71


Bajo protesta de decir verdad declaramos que los Estados Financieros y sus notas, son razonablemente correctos y son responsabilidad del emisor.

CARRETERAS DE CUOTA PUEBLA

RESULTADOS DE INGRESOS - LDF (F7c)
(PESOS)


ERNEST SOSA COZAR
DIRECTORA GENERAL


LUCILA MOLINA REYNOSO
DIRECTORA DE ADMINISTRACIÓN Y FINANZAS



ALINA MORENO SORIANO
JEFA DEL DEPARTAMENTO DE CONTABILIDAD

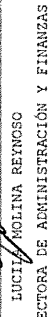
CARRETERAS DE CUOTA PUEBLA

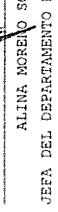
RESULTADOS DE EGRESOS - LDF (F7d)
(PESOS)

Concepto	2017	2018	2019	2020	2021	2022
1. Gasto No Etiquetado (1=A+B+C+D+E+F+G+H+I)	0.00	0.00	0.00	0.00	351,740,235.13	834,202,485.53
A. Servicios Personales	0.00	0.00	0.00	0.00	35,640,028.99	41,027,202.33
B. Materiales y Suministros	0.00	0.00	0.00	0.00	8,124,373.11	16,517,947.61
C. Servicios Generales	0.00	0.00	0.00	0.00	306,929,815.49	776,279,349.06
D. Transferencias, Asignaciones, Subsidios y Otras Ayudas	0.00	0.00	0.00	0.00	0.00	0.00
E. Bienes Muebles, Inmuebles e Intangibles	0.00	0.00	0.00	0.00	1,046,017.64	377,986.53
F. Inversión Pública	0.00	0.00	0.00	0.00	0.00	0.00
G. Inversiones Financieras y Otras Provisiones	0.00	0.00	0.00	0.00	0.00	0.00
H. Participaciones y Aportaciones	0.00	0.00	0.00	0.00	0.00	0.00
I. Deuda Pública	0.00	0.00	0.00	0.00	0.00	0.00
2. Gasto Etiquetado (2=A+B+C+D+E+F+G+H+I)	0.00	0.00	0.00	0.00	650,830,571.82	0.00
A. Servicios Personales	0.00	0.00	0.00	0.00	2,583,169.56	0.00
B. Materiales y Suministros	0.00	0.00	0.00	0.00	0.00	0.00
C. Servicios Generales	0.00	0.00	0.00	0.00	648,247,402.26	0.00
D. Transferencias, Asignaciones, Subsidios y Otras Ayudas	0.00	0.00	0.00	0.00	0.00	0.00
E. Bienes Muebles, Inmuebles e Intangibles	0.00	0.00	0.00	0.00	0.00	0.00
F. Inversión Pública	0.00	0.00	0.00	0.00	0.00	0.00
G. Inversiones Financieras y Otras Provisiones	0.00	0.00	0.00	0.00	0.00	0.00
H. Participaciones y Aportaciones	0.00	0.00	0.00	0.00	0.00	0.00
I. Deuda Pública	0.00	0.00	0.00	0.00	0.00	0.00
3. Total del Resultado de Egresos (3=1+2)	0.00	0.00	0.00	0.00	1,002,570,806.95	834,202,485.53

Bajo protesta de decir verdad declaramos que los Estados Financieros y sus notas,
son razonablemente correctos y son responsabilidad del emisor.


VERÓNICA SOZA COZAR
DIRECTORA GENERAL


LUCÍA MOLINA REINOS
DIRECTORA DE ADMINISTRACIÓN Y FINANZAS


ALINA MORENO SORIANO
JEFA DEL DEPARTAMENTO DE CONTABILIDAD

CARRETERAS DE CUOTA PUEBLA

MODIFICACIONES DEL GASTO - LDF (ART. 8)
Del 1 de Enero al 31 de Diciembre de 2022
(PESOS)

Concepto	Ampliaciones	Reducciones	Ampliaciones Compensadas	Reducciones Compensadas	Modificaciones
GASTO NO ETIQUETADO MODIFICADO					
11.01					
RECURSOS FISCALES					
3.9.9.3	0.00	691,105.00	0.00	0.00	0.00
GASTO MODIFICADO FUENTE FINANC. 11.01	0.00	691,105.00	0.00	0.00	0.00
14.01					
INGRESOS PROPIOS					
1.1.3.1	0.00	0.00	0.00	10,771,139.00	0.00
1.1.3.2	1,836,213.00	2,677,791.36	12,314,180.00	76,594.08	13,805,300.56
1.2.2.1	0.00	0.00	0.00	1,509,273.00	0.00
1.3.2.1	0.00	0.00	124,408.47	21,625.96	544,999.51
1.3.2.2	0.00	0.00	2,083,971.14	22,574.04	3,884,159.10
1.3.4.9	2,042,488.21	2,731,800.21	134,333.02	2,262,534.97	15,911,517.05
1.4.1.1	298,673.00	500,197.78	149,010.81	1,272.89	3,529,309.14
1.4.3.1	22,974.50	275,699.00	0.00	22,974.50	0.00
1.4.4.1	0.00	0.00	38,289.30	0.00	38,289.30
1.5.2.1	85,000.00	831,431.33	160,755.37	245,755.37	188,568.67
1.5.4.3	116,087.00	75,850.18	674,204.00	56,063.00	658,377.82
CONDICIONES GENERALES DE TRABAJO O CONTRATOS COLECTIVOS DE TRABAJO	0.00	0.00	0.00	650,256.00	0.00
OTRAS PRESTACIONES SOCIALES	0.00	704,496.70	0.00	38,289.30	0.00
OTRAS MEDIDAS DE CARÁCTER LABORAL Y ECONÓMICO	418,986.43	168,521.12	242,094.04	205,211.36	637,549.99
MATERIALES, ÚTILES Y EQUIPOS MENORES DE OFICINA	108,100.00	48,134.88	62,603.62	59,170.02	135,398.72
ÚTILES Y EQUIPOS MENORES DE TECNOLOGÍAS DE LA INFORMACIÓN Y COMUNICACIONES	0.00	8,783.00	6,612.00	6,881.00	6,148.00
MATERIAL IMPRESO E INFORMACIÓN DIGITAL	0.00	1,020,001.40	114,465.34	125,964.85	937,899.09
MATERIAL DE LIMPIEZA	0.00	500,245.24	12,586,865.24	0.00	12,086,620.00
ADQUISICIÓN DE FORMAS VALORADAS	20,000.00	23,155.20	49,139.03	2,104.01	103,879.82
PRODUCTOS ALIMENTICIOS PARA LOS EFECTIVOS QUE REALICEN LABORES EN CAMPO O DE SUPERVISIÓN	0.00	1,694.80	3,828.00	8,143.20	0.00
UTENSILIOS PARA EL SERVICIO DE					

CARRETERAS DE CUOTA PUEBLA

MODIFICACIONES DEL GASTO - LDF (ART. 8)
Del 1 de Enero al 31 de Diciembre de 2022
(PESOS)

Concepto	Ampliaciones	Reducciones	Ampliaciones Compensadas	Reducciones Compensadas
ALIMENTACIÓN				
2.4.1.1	0.00	85,832.65	0.00	24,487.35
2.4.2.1	0.00	1,743.62	17,727.35	0.00
2.4.3.1	0.00	0.00	140.00	0.00
2.4.6.1	81,866.29	165,239.06	341,097.73	203,328.57
2.4.7.1	0.00	62,244.48	64,849.13	23.20
2.4.8.1	0.00	20,813.30	36,491.52	14,861.98
2.4.9.1	0.00	794,015.94	633,820.65	61,037.49
2.5.1.1	0.00	37,778.00	0.00	30,008.00
2.5.2.1	0.00	26,863.00	26,863.00	0.00
2.5.3.1	0.00	127,811.14	12,680.40	32,526.52
2.5.4.2	0.00	71,833.10	55,188.10	55,935.00
2.5.6.1	0.00	11,902.31	26,826.51	36.00
2.6.1.2	0.00	298,747.77	5,686.00	0.00
2.6.1.4	0.00	5,832.98	5,832.98	0.00
2.7.1.1	0.00	1,901.46	44,867.28	185.02
2.7.2.1	0.00	3,626.73	38,821.20	17,495.17
2.7.4.1	0.00	0.00	3,706.10	0.00
2.9.1.1	0.00	21,329.01	39,208.39	17,879.38
2.9.2.1	0.00	0.00	993.00	0.00
2.9.3.1	0.00	34,804.80	105,626.04	993.00
2.9.4.1	0.00	30,335.90	260,603.10	5,867.10
2.9.6.1	47,626.64	50,467.66	31,658.19	45,381.00
2.9.9.1	0.00	7,704.10	0.00	149.20
3.1.1.1	805,930.96	313,073.32	90,325.56	71,579.00
3.1.3.1	0.00	16,750.00	6,090.00	3,480.00

CARRETERAS DE CUOTA PUEBLA

MODIFICACIONES DEL GASTO - LDF (ART. 8)
Del 1 de Enero al 31 de Diciembre de 2022
(PESOS)

Concepto	Ampliaciones	Reducciones	Ampliaciones Compensadas	Reducciones Compensadas
3.1.4.1	12,939.59	23,194.83	1,463.00	1,383.00
3.1.6.2	0.00	40,663.56	859,336.44	859,336.44
3.1.7.1	3,000.00	28,286.07	8,894.40	8,404.40
3.1.7.2	0.00	25,914.27	480,163.59	480,163.59
3.1.8.1	0.00	6,795.42	0.00	1,383.24
3.1.9.2	0.00	607,244.24	1,761,344.00	15,660.00
3.2.2.1	0.00	0.00	600,000.00	0.00
3.2.5.1	0.00	1,508.00	16,472.00	580.00
3.2.6.1	0.00	0.00	9,164.00	0.00
3.2.7.1	0.00	400,750.61	459,018.72	4,880.76
3.2.9.1	0.00	2,287.52	85,466.48	844.48
3.3.1.1	0.00	13,345,528.48	0.00	6,048,058.64
3.3.1.2	0.00	1,043,442.49	759,026.67	11,008,677.18
3.3.3.3	0.00	170,000.00	0.00	0.00
3.3.3.4	0.00	355,791.11	5,684.00	1,751,368.00
3.3.4.1	0.00	148,328.00	0.00	91,672.00
3.3.4.2	0.00	4,544.05	167,128.00	75,456.00
3.3.5.1	0.00	5,001,450.00	0.00	0.00
3.3.6.2	0.00	323,163.40	868,311.36	867,991.41
3.3.6.3	0.00	2,923.37	12,477.86	12,958.66
3.3.6.4	0.00	14,553.45	233,850.33	24,940.00
3.3.6.5	0.00	1,470,660.00	0.00	2,784.00
3.3.8.1	0.00	2,064,704.83	8,203,176.00	0.00
3.4.1.1	0.00	12,304.72	0.00	0.00
3.4.5.1	0.00	48,399.18	0.00	0.00
3.4.9.1	18,560.00	15,006.50	0.00	0.00

CARETERAS DE CUOTA PUEBLA

MODIFICACIONES DEL GASTO - LDF (ART. 8)
Del 1 de Enero al 31 de Diciembre de 2022
(PESOS)

Concepto	Ampliaciones	Reducciones	Ampliaciones Compensadas	Reducciones Compensadas	
COMERCIALES INTEGRALES					
3.5.1.1 MANTENIMIENTO Y CONSERVACIÓN MENOR DE INMUEBLES PARA LA PRESTACIÓN DE SERVICIOS ADMINISTRATIVOS	40,346.55	102,099.87	161,142.56	15,678.56	208,710.69
3.5.1.2 MANTENIMIENTO Y CONSERVACIÓN MENOR DE INMUEBLES PARA LA PRESTACIÓN DE SERVICIOS PÚBLICOS	7,537,569.63	6,676,096.38	295,035.76	546,140.96	970,366.05
3.5.2.1 INSTALACIÓN, REPARACIÓN Y MANTENIMIENTO DE MOBILIARIO Y EQUIPO DE ADMÓN., EDUCACIONAL Y RECREACIÓN	0.00	3,927.10	32,757.00	7,540.00	56,289.90
3.5.3.1 INSTALACIÓN, REPARACIÓN Y MANTENIMIENTO DE EQUIPO DE CÓMPUTO Y TECNOLOGÍAS DE LA INFORMACIÓN	0.00	40,592.92	272,725.28	47,560.00	284,572.36
3.5.5.1 REPARACIÓN Y MANTENIMIENTO DE EQUIPO DE TRANSPORTE	0.00	193,300.93	38,506.41	483.00	144,722.48
3.5.7.1 INSTALACIÓN, REPARACIÓN Y MANTENIMIENTO DE MAQUINARIA Y OTROS EQUIPOS	0.00	147,253.96	457,831.20	2,508.00	337,867.24
3.5.7.2 INSTALACIÓN, REPARACIÓN Y MANTENIMIENTO DE MAQUINARIA Y EQUIPO DE TRABAJO ESPECÍFICO	0.00	0.00	13,804.00	0.00	13,804.00
3.5.8.1 SERVICIOS DE LIMPIEZA Y MANEJO DE DESECHOS	0.00	15,093,362.97	0.00	0.00	8,037,245.03
3.5.9.1 SERVICIOS DE JARDINERÍA Y FUNIGACIÓN	0.00	824,378.80	0.00	34,152.00	94,969.20
3.6.2.1 DIFUSIÓN POR RADIO, TELEVISIÓN Y OTROS MEDIOS DE MENSAJES COMERCIALES	0.00	0.00	2,784.00	0.00	2,784.00
3.7.2.1 PASAJES TERRESTRES NACIONALES	0.00	17,848.00	1,152.00	1,152.00	1,152.00
3.7.5.1 VIÁTICOS EN EL PAÍS	5,000.00	76,881.33	9,218.00	13,403.36	65,089.31
3.8.1.1 GASTOS DE CEREMONIAL	0.00	2,948.00	0.00	17,052.00	0.00
3.8.2.1 GASTOS DE ORDEN SOCIAL	0.00	695.00	6,496.00	0.00	5,800.00
3.8.3.1 CONGRESOS Y CONVENCIONES	0.00	0.00	33,315.20	0.00	33,315.20
3.9.2.1 OTROS IMPUESTOS Y DERECHOS	52,000.00	519,713.49	59,153.00	633,589.96	214,373.55
3.9.4.3 OTRAS EROGACIONES POR RESOLUCIONES DE AUTORIDAD COMPETENTE	0.00	0.00	6,189.26	0.00	6,189.26
3.9.5.1 PENAS, MULTAS, ACCESORIOS Y ACTUALIZACIONES	0.00	0.00	513,978.00	0.00	513,978.00
3.9.6.1 FÉRDIDAS DEL ERARIO ESTATAL	0.00	360,000.00	0.00	0.00	0.00
3.9.6.2 OTROS GASTOS POR RESPONSABILIDADES	0.00	704,701.74	0.00	6,189.26	0.00
3.9.8.1 IMPUESTO SOBRE NÓMINAS Y OTROS QUE SE DERIVEN DE UNA RELACIÓN LABORAL	0.00	33,483.00	554,796.00	554,796.00	1,049,781.00
3.9.9.2 SUBCONTRATACIÓN DE SERVICIOS CON	0.00	111,738.52	3,915,792.00	3,915,792.00	95,888,261.48

CARRETERAS DE CUOTA PUEBLA

MODIFICACIONES DEL GASTO - LDF (ART. 8)
Del 1 de Enero al 31 de Diciembre de 2022
(PESOS)


Concepto	Ampliaciones	Reducciones	Ampliaciones	Reducciones	Ampliaciones	Reducciones
	Compensadas	Compensadas	Compensadas	Compensadas	Compensadas	Compensadas
TERCEROS						
3.9.9.3 OTROS SERVICIOS GENERALES	6,254,301.74	46,473,314.76	3,000,000.00	10,642,929.63	174,701,779.35	
5.1.1.1 MUEBLES DE OFICINA Y ESTANTERÍA	0.00	107,591.81	35,471.03	168,810.10	19,069.12	
5.1.1.5.1 EQUIPO DE CÓMPUTO Y DE TECNOLOGÍA DE LA INFORMACIÓN	0.00	817,144.07	236,000.61	200,000.00	73,356.54	
5.4.1.1 VEHÍCULOS Y EQUIPO TERRESTRE,	0.00	858,075.00	364,041.45	855,966.45	0.00	
DESTINADOS A SERVICIOS PÚBLICOS Y A LA OPERACIÓN DE PROGRAMAS PÚBLICOS						
5.4.1.2 VEHÍCULOS Y EQUIPO TERRESTRE,	0.00	491,925.00	491,925.00	0.00	0.00	
DESTINADOS A SERVICIOS ADMINISTRATIVOS						
5.6.4.1 SISTEMAS DE AIRE ACONDICIONADO,	0.00	53,070.00	53,070.00	0.00	0.00	
CALEFACCIÓN Y DE REFRIGERACIÓN INDUSTRIAL Y COMERCIAL						
5.6.7.1 HERRAMIENTAS Y MÁQUINAS-HERRAMIENTA	0.00	60,826.20	364,041.45	17,654.38	285,560.87	
5.6.9.5 MAQUINARIA Y EQUIPO DIVERSO	0.00	0.00	70,718.24	70,718.24	0.00	
5.8.1.1 TERRENOS	0.00	338,997.94	0.00	453,112.06	0.00	
5.9.1.1 SOFTWARE	0.00	194,600.00	0.00	0.00	0.00	
5.9.7.1 LICENCIAS INFORMÁTICAS E INTELECTUALES	0.00	22,000.00	0.00	0.00	0.00	
GASTO MODIFICADO FUENTE FINANC. 14.01	19,907,665.66	111,272,354.42	56,114,961.91	56,114,961.91	411,757,948.24	
RECURSOS ESTATALES						
1.1.3.2 SUELDO BASE AL PERSONAL DE CONFINZA	0.00	44,153.17	0.00	0.00	733,086.83	
1.3.2.1 PRIMAS DE VACACIONES Y DOMINICAL	0.00	0.00	36,937.17	0.00	63,753.17	
1.3.2.2 AGUINALDO O GRATIFICACIÓN DE FIN DE AÑO	0.00	0.00	140,072.05	0.00	239,385.05	
1.3.4.9 OTRAS COMPENSACIONES	0.00	170,075.57	0.00	178,357.62	1,227,830.81	
1.4.1.1 APORTACIONES DE SEGURIDAD SOCIAL	0.00	28,069.08	0.00	0.00	174,012.92	
1.4.3.1 APORTACIONES AL SISTEMA PARA EL RETIRO	0.00	15,544.00	0.00	0.00	0.00	
1.5.4.3 PRESTACIONES ESTABLECIDAS POR CONDICIONES GENERALES DE TRABAJO O CONTRATOS COLECTIVOS DE TRABAJO	0.00	0.00	1,348.40	0.00	28,612.40	
1.6.1.3 OTRAS MEDIDAS DE CARÁCTER LABORAL Y ECONÓMICO	0.00	157,834.00	0.00	0.00	0.00	
3.9.8.1 IMPUESTO SOBRE NÓMINAS Y OTROS QUE SE DERIVEN DE UNA RELACIÓN LABORAL	0.00	6,427.00	0.00	0.00	68,779.00	
3.9.9.3 OTROS SERVICIOS GENERALES	0.00	86,518,655.89	20,934,233.27	20,934,233.27	419,909,077.11	
GASTO MODIFICADO FUENTE FINANC. 16.01	0.00	86,940,758.71	21,112,590.89	21,112,590.89	422,444,537.29	

CARRETERAS DE CUOTA PUEBLA

MODIFICACIONES DEL GASTO - LDF (ART. 8)
 Del 1 de Enero al 31 de Diciembre de 2022
 (PESOS)

Concepto	Ampliaciones	Reducciones	Ampliaciones Compensadas	Reducciones Compensadas
TOTAL GASTO NO ETIQUETADO MODIFICADO	19,907,665.66	198,904,218.13	77,227,552.80	77,227,552.80
GASTO ETIQUETADO MODIFICADO				
TOTAL GASTO ETIQUETADO MODIFICADO	0.00	0.00	0.00	0.00
TOTAL GASTO MODIFICADO	19,907,665.66	198,904,218.13	77,227,552.80	77,227,552.80

Bajo protesta de decir verdad declaramos que los Estados Financieros y sus notas, son razonablemente correctos y son responsabilidad del emisor.



ROGMEV SOSA COZAR
 DIRECTORA GENERAL



LUCILA MOLINA REYNGOSO
 DIRECTORA DE ADMINISTRACIÓN Y FINANZAS




ALINA MORENO SORIANO
 JEFA DEL DEPARTAMENTO DE CONTABILIDAD


CARRETERAS DE CUOTA PUEBLA


INFORME DE CUENTAS POR PAGAR - LDF (ART. 13 VIII)
Del 1 de Enero al 31 de Diciembre de 2022
(PESOS)

Concepto	Devengado (a)	Pagado (b)	Cuentas por pagar (c = a - b)
GASTO NO ETIQUETADO			
SERVICIOS PERSONALES	834,202,485.53	759,287,396.79	74,915,088.74
MATERIALES Y SUMINISTROS	41,027,202.33	40,995,526.07	31,676.26
SERVICIOS GENERALES	16,517,947.61	5,955,091.11	10,562,856.50
TRANSFERENCIAS, ASIGNACIONES, SUBSIDIOS Y OTRAS AYUDAS	776,279,349.06 0.00	712,263,423.07 0.00	64,015,925.99 0.00
BIENES MUEBLES, INMUEBLES E INTANGIBLES	377,986.53	73,356.54	304,629.99
INVERSIÓN PÚBLICA	0.00	0.00	0.00
INVERSIONES FINANCIERAS Y OTRAS	0.00	0.00	0.00
PROVISIONES			
PARTICIPACIONES Y APORTACIONES	0.00	0.00	0.00
DEUDA PÚBLICA	0.00	0.00	0.00
GASTO ETIQUETADO	0.00	0.00	0.00
SERVICIOS PERSONALES	0.00	0.00	0.00
MATERIALES Y SUMINISTROS	0.00	0.00	0.00
SERVICIOS GENERALES	0.00	0.00	0.00
TRANSFERENCIAS, ASIGNACIONES, SUBSIDIOS Y OTRAS AYUDAS	0.00	0.00	0.00
BIENES MUEBLES, INMUEBLES E INTANGIBLES	0.00	0.00	0.00
INVERSIÓN PÚBLICA	0.00	0.00	0.00
INVERSIONES FINANCIERAS Y OTRAS	0.00	0.00	0.00
PROVISIONES			
PARTICIPACIONES Y APORTACIONES	0.00	0.00	0.00
DEUDA PÚBLICA	0.00	0.00	0.00
TOTAL	834,202,485.53	759,287,396.79	74,915,088.74

Bajo protesta de decir verdad declaramos que los Estados Financieros y sus notas,
son razonablemente correctos y son responsabilidad del emisor.


MRS. M. SOSA COZAR
DIRECTORA GENERAL


LUCILA MOLINA REYNOSO
DIRECTORA DE ADMINISTRACIÓN Y FINANZAS


ALINA MORENO SORIANO
JEFA DEL DEPARTAMENTO DE CONTABILIDAD