

**Carreteras de Cuota Puebla**  
**Estado de Puebla**  
**Estado de Situación Financiera**  
**Al 31/dic./2018**

Usr: ghernandez  
 Rep: rptEstadoSituacionFinanciera

Fecha y hora de Impresión | 03/ene./2019  
 12:10 p. m.

ACTIVO	2018	2017*	PASIVO	2018	2017*
<u>ACTIVO CIRCULANTE</u>	<u>\$295,951,614.44</u>	<u>\$273,876,160.45</u>	<u>PASIVO CIRCULANTE</u>	<u>\$40,572,400.28</u>	<u>\$54,577,898.41</u>
EFFECTIVO Y EQUIVALENTES	\$295,707,155.42	\$273,504,603.06	CUENTAS POR PAGAR A CORTO PLAZO	\$5,780,329.34	\$9,511,855.50
DERECHOS A RECIBIR EFFECTIVO O EQUIVALENTES	\$244,459.02	\$371,557.39	DOCUMENTOS POR PAGAR A CORTO PLAZO	\$976,137.55	\$976,137.55
DERECHOS A RECIBIR BIENES O SERVICIOS	\$0.00	\$0.00	PORCIÓN A CORTO PLAZO DE LA DEUDA PÚBLICA A L/	\$30,821,918.39	\$41,095,890.36
INVENTARIOS	\$0.00	\$0.00	TÍTULOS Y VALORES A CORTO PLAZO	\$0.00	\$0.00
ALMACENES	\$0.00	\$0.00	PASIVOS DIFERIDOS A CORTO PLAZO	\$0.00	\$0.00
ESTIMACIÓN POR PÉRDIDA O DETERIORO DE ACTIVO:	\$0.00	\$0.00	FONDOS Y BIENES DE TERCEROS EN GARANTÍA Y/O /	\$2,994,015.00	\$2,994,015.00
OTROS ACTIVOS CIRCULANTES	\$0.00	\$0.00	PROVISIONES A CORTO PLAZO	\$0.00	\$0.00
<b>Total de Activos Circulantes</b>	<b>\$295,951,614.44</b>	<b>\$273,876,160.45</b>	OTROS PASIVOS A CORTO PLAZO	\$0.00	\$0.00
<u>ACTIVO NO CIRCULANTE</u>	<u>\$3,938,977,018.13</u>	<u>\$3,877,896,370.46</u>	<b>Total de Pasivos Circulantes</b>	<b>\$40,572,400.28</b>	<b>\$54,577,898.41</b>
INVERSIONES FINANCIERAS A LARGO PLAZO	\$0.00	\$0.00	<u>PASIVO NO CIRCULANTE</u>	<u>\$72,312,899.35</u>	<u>\$103,134,817.74</u>
DERECHOS A RECIBIR EFFECTIVO O EQUIVALENTES A I	\$24,105,007.89	\$24,112,507.89	CUENTAS POR PAGAR A LARGO PLAZO	\$0.00	\$0.00
BIENES INMUEBLES, INFRAESTRUCTURA Y CONSTRU	\$241,768,924.48	\$182,759,177.52	DOCUMENTOS POR PAGAR A LARGO PLAZO	\$0.00	\$0.00
BIENES MUEBLES	\$4,557,891.32	\$2,405,663.27	DEUDA PÚBLICA A LARGO PLAZO	\$0.00	\$30,821,918.39
ACTIVOS INTANGIBLES	\$450,810.01	\$134,466.00	PASIVOS DIFERIDOS A LARGO PLAZO	\$0.00	\$0.00
DEPRECIACIÓN, DETERIORO Y AMORTIZACIÓN ACUML	-\$2,121,862.65	-\$1,731,691.30	FONDOS Y BIENES DE TERCEROS EN GARANTÍA Y/O /	\$0.00	\$0.00
ACTIVOS DIFERIDOS	\$0.00	\$0.00	PROVISIONES A LARGO PLAZO	\$72,312,899.35	\$72,312,899.35
ESTIMACIÓN POR PÉRDIDA O DETERIORO DE ACTIVO:	\$0.00	\$0.00	<b>Total de Pasivos No Circulantes</b>	<b>\$72,312,899.35</b>	<b>\$103,134,817.74</b>
OTROS ACTIVOS NO CIRCULANTES	\$3,670,216,247.08	\$3,670,216,247.08	<b>Total de Pasivos</b>	<b>\$112,885,299.63</b>	<b>\$157,712,716.15</b>
<b>Total de Activos No Circulantes</b>	<b>\$3,938,977,018.13</b>	<b>\$3,877,896,370.46</b>	<b>HACIENDA PÚBLICA/ PATRIMONIO</b>		
<b>Total de Activos</b>	<b>\$4,234,928,632.57</b>	<b>\$4,151,772,530.91</b>	<u>HACIENDA PÚBLICA/PATRIMONIO CONTRIBUIDO</u>	<u>\$14,050.00</u>	<u>\$14,050.00</u>
			APORTACIONES	\$0.00	\$0.00
			DONACIONES DE CAPITAL	\$14,050.00	\$14,050.00
			ACTUALIZACIÓN DE LA HACIENDA PÚBLICA/PATRIMON	\$0.00	\$0.00
			<u>HACIENDA PÚBLICA /PATRIMONIO GENERADO</u>	<u>\$4,122,029,282.94</u>	<u>\$3,994,045,764.76</u>
			RESULTADOS DEL EJERCICIO (AHORRO/ DESAHORRO);	\$127,073,407.02	\$159,730,134.58
			RESULTADOS DE EJERCICIOS ANTERIORES	\$3,994,955,875.92	\$3,834,315,630.18
			REVALÚOS	\$0.00	\$0.00
			RESERVAS	\$0.00	\$0.00
			RECTIFICACIONES DE RESULTADOS DE EJERCICIOS A	\$0.00	\$0.00
			<u>EXCESO O INSUFICIENCIA EN LA ACTUALIZACIÓN DE LA I</u>	<u>\$0.00</u>	<u>\$0.00</u>
			RESULTADO POR POSICIÓN MONETARIA	\$0.00	\$0.00
			RESULTADO POR TENENCIA DE ACTIVOS NO MONETA	\$0.00	\$0.00

**Carreteras de Cuota Puebla**  
**Estado de Puebla**  
**Estado de Situación Financiera**  
**Al 31/dic./2018**


Usr: ghernandez  
 Rep: rptEstadoSituacionFinanciera


Fecha y hora de Impresión | 03/ene./2019  
 12:10 p. m.

	<u>2018</u>	<u>2017*</u>
Total Hacienda Pública/Patrimonio	\$4,122,043,332.94	\$3,994,059,814.76
Total de Pasivo y Hacienda Pública/Patrimonio	\$4,234,928,632.57	\$4,151,772,530.91

"Bajo protesta de decir verdad declaramos que los Estados Financieros y sus notas, son razonablemente correctos y son responsabilidad del emisor".

  
 LIC. ROBERTO RIVERO TREWARTHA  
 DIRECTOR GENERAL

  
 C.P. MARIA DEL ROCIO SABINA BARRENA LUNA  
 DIRECTORA DE ADMINISTRACIÓN Y FINANZAS

  
 GABRIELA GUADALUPE HERNANDEZ JUAREZ  
 JEFA DE DEPARTAMENTO DE CONTABILIDAD

**Carreteras de Cuota Puebla**  
**Estado de Puebla**  
**Estado de Variaciones en la Hacienda Pública**  
**Del 01/ene/2018 Al 31/dic./2018**

Usu: ghernandez  
Rep: rptEstadoVariacionHacienda

Fecha y 07/ene./2019  
hora de Impresión 12:00 p. m.

Concepto	Hacienda Pública/ Patrimonio Contribuido	Hacienda Pública/ Patrimonio Generado		Ajustes por Cambios de Valor	Total*
		De Ejercicios Anteriores	Del Ejercicio		
<b>HACIENDA PÚBLICA/PATRIMONIO CONTRIBUIDO NETO 2017</b>	<b>\$14,050.00</b>	<b>\$0.00</b>	<b>\$0.00</b>	<b>\$0.00</b>	<b>\$14,050.00</b>
APORTACIONES	\$0.00	\$0.00	\$0.00	\$0.00	\$0.00
DONACIONES DE CAPITAL	\$14,050.00	\$0.00	\$0.00	\$0.00	\$14,050.00
ACTUALIZACIÓN DE LA HACIENDA PÚBLICA/PATRIMONIO	\$0.00	\$0.00	\$0.00	\$0.00	\$0.00
<b>HACIENDA PÚBLICA /PATRIMONIO GENERADO NETO 2017</b>	<b>\$0.00</b>	<b>\$3,834,315,630.18</b>	<b>\$159,730,134.58</b>	<b>\$0.00</b>	<b>\$3,994,045,764.76</b>
RESULTADOS DEL EJERCICIO (AHORRO/ DESAHORRO)	\$0.00	\$0.00	\$159,730,134.58	\$0.00	\$159,730,134.58
RESULTADOS DE EJERCICIOS ANTERIORES	\$0.00	\$3,834,315,630.18	\$0.00	\$0.00	\$3,834,315,630.18
REVALÚOS	\$0.00	\$0.00	\$0.00	\$0.00	\$0.00
RESERVAS	\$0.00	\$0.00	\$0.00	\$0.00	\$0.00
<b>RECTIFICACIONES DE RESULTADOS DE EJERCICIOS ANTERIORES</b>	<b>\$0.00</b>	<b>\$0.00</b>	<b>\$0.00</b>	<b>\$0.00</b>	<b>\$0.00</b>
<b>EXCESO O INSUFICIENCIA EN LA ACTUALIZACIÓN DE LA HACIENDA PÚBLICA/ I</b>	<b>\$0.00</b>	<b>\$0.00</b>	<b>\$0.00</b>	<b>\$0.00</b>	<b>\$0.00</b>
RESULTADO POR POSICIÓN MONETARIA	\$0.00	\$0.00	\$0.00	\$0.00	\$0.00
RESULTADO POR TENENCIA DE ACTIVOS NO MONETARIOS	\$0.00	\$0.00	\$0.00	\$0.00	\$0.00
<b>HACIENDA PÚBLICA / PATRIMONIO NETO FINAL 2017</b>	<b>\$14,050.00</b>	<b>\$3,834,315,630.18</b>	<b>\$159,730,134.58</b>	<b>\$0.00</b>	<b>\$3,994,059,814.76</b>
<b>CAMBIOS EN LA HACIENDA PÚBLICA/PATRIMONIO CONTRIBUIDO NETO 2018</b>	<b>\$0.00</b>	<b>\$0.00</b>	<b>\$0.00</b>	<b>\$0.00</b>	<b>\$0.00</b>
APORTACIONES	\$0.00	\$0.00	\$0.00	\$0.00	\$0.00
DONACIONES DE CAPITAL	\$0.00	\$0.00	\$0.00	\$0.00	\$0.00
ACTUALIZACIÓN DE LA HACIENDA PÚBLICA/PATRIMONIO	\$0.00	\$0.00	\$0.00	\$0.00	\$0.00
<b>VARIACIONES DE LA HACIENDA PÚBLICA / PATRIMONIO GENERADO NETO 2018</b>	<b>\$0.00</b>	<b>\$160,640,245.74</b>	<b>-\$32,656,727.56</b>	<b>\$0.00</b>	<b>\$127,983,518.18</b>
RESULTADOS DEL EJERCICIO (AHORRO/ DESAHORRO)	\$0.00	\$0.00	\$127,073,407.02	\$0.00	\$127,073,407.02
RESULTADOS DE EJERCICIOS ANTERIORES	\$0.00	\$160,640,245.74	-\$159,730,134.58	\$0.00	\$910,111.16
REVALÚOS	\$0.00	\$0.00	\$0.00	\$0.00	\$0.00
RESERVAS	\$0.00	\$0.00	\$0.00	\$0.00	\$0.00
<b>RECTIFICACIONES DE RESULTADOS DE EJERCICIOS ANTERIORES</b>	<b>\$0.00</b>	<b>\$0.00</b>	<b>\$0.00</b>	<b>\$0.00</b>	<b>\$0.00</b>
<b>CAMBIOS EN EL EXCESO O INSUFICIENCIA EN LA ACTUALIZACIÓN DE LA HACI</b>	<b>\$0.00</b>	<b>\$0.00</b>	<b>\$0.00</b>	<b>\$0.00</b>	<b>\$0.00</b>
RESULTADO POR POSICIÓN MONETARIA	\$0.00	\$0.00	\$0.00	\$0.00	\$0.00

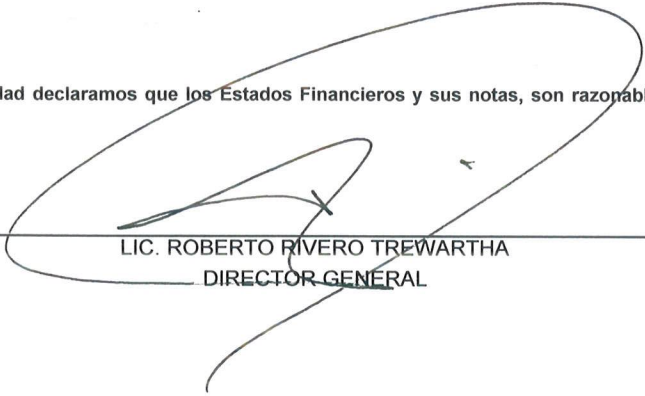
**Carreteras de Cuota Puebla**  
**Estado de Puebla**  
**Estado de Variaciones en la Hacienda Pública**  
**Del 01/ene/2018 Al 31/dic./2018**

Usr: ghernandez  
 Rep: rptEstadoVariacionHacienda

Fecha y | 07/ene./2019  
 hora de Impresión | 12:00 p. m.


Concepto	Hacienda Publica/ Patrimonio Contribuido	Hacienda Publica/ Patrimonio Generado		Ajustes por Cambios de Valor	Total*
		De Ejercicios Anteriores	Del Ejercicio		
RESULTADO POR TENENCIA DE ACTIVOS NO MONETARIOS	\$0.00	\$0.00	\$0.00	\$0.00	\$0.00
<b>HACIENDA PÚBLICA / PATRIMONIO NETO FINAL 2018</b>	<b>\$14,050.00</b>	<b>\$3,994,955,875.92</b>	<b>\$127,073,407.02</b>	<b>\$0.00</b>	<b>\$4,122,043,332.94</b>

"Bajo protesta de decir verdad declaramos que los Estados Financieros y sus notas, son razonablemente correctos y son responsabilidad del emisor".




---

LIC. ROBERTO RIVERO TREWARTHA  
 DIRECTOR GENERAL




---

C.P. MARIA DEL ROCIO SABINA BARRENA LUNA  
 DIRECTORA DE ADMINISTRACIÓN Y FINANZAS




---

GABRIELA GUADALUPE HERNANDEZ JUAREZ  
 JEFA DE DEPARTAMENTO DE CONTABILIDAD

Estado de Puebla  
Estado de Cambios en la Situación Financiera

Del 01/ene./2018 Al 31/dic./2018

Usu: ghernandez

Rep: rptEstadoCambiosSituacionFinanciera

Fecha y hora de Impresión 03/ene./2019 12:15 p. m.

	<u>Origen*</u>	<u>Aplicación*</u>
<b>ACTIVO</b>		<b>\$83,156,101.66</b>
<u>ACTIVO CIRCULANTE</u>		<u>\$22,075,453.99</u>
EFFECTIVO Y EQUIVALENTES		\$22,202,552.36
DERECHOS A RECIBIR EFECTIVO O EQUIVALENTES	\$127,098.37	
DERECHOS A RECIBIR BIENES O SERVICIOS		
INVENTARIOS		
ALMACENES		
ESTIMACIÓN POR PÉRDIDA O DETERIORO DE ACTIVOS CIRCULANTES		
OTROS ACTIVOS CIRCULANTES		
<u>ACTIVO NO CIRCULANTE</u>		<u>\$61,080,647.67</u>
INVERSIONES FINANCIERAS A LARGO PLAZO		
DERECHOS A RECIBIR EFECTIVO O EQUIVALENTES A LARGO PLAZO	\$7,500.00	
BIENES INMUEBLES, INFRAESTRUCTURA Y CONSTRUCCIONES EN PROCESO		\$59,009,746.96
BIENES MUEBLES		\$2,152,228.05
ACTIVOS INTANGIBLES		\$316,344.01
DEPRECIACIÓN, DETERIORO Y AMORTIZACIÓN ACUMULADA DE BIENES	\$390,171.35	
ACTIVOS DIFERIDOS		
ESTIMACIÓN POR PÉRDIDA O DETERIORO DE ACTIVOS NO CIRCULANTES		
OTROS ACTIVOS NO CIRCULANTES		
<b>PASIVO</b>		<b>\$44,827,416.52</b>
<u>PASIVO CIRCULANTE</u>		<u>\$14,005,498.13</u>
CUENTAS POR PAGAR A CORTO PLAZO		\$3,731,526.16
DOCUMENTOS POR PAGAR A CORTO PLAZO		
PORCIÓN A CORTO PLAZO DE LA DEUDA PÚBLICA A LARGO PLAZO		\$10,273,971.97
TÍTULOS Y VALORES A CORTO PLAZO		
PASIVOS DIFERIDOS A CORTO PLAZO		
FONDOS Y BIENES DE TERCEROS EN GARANTÍA Y/O ADMINISTRACIÓN A CORTO PLAZO		
PROVISIONES A CORTO PLAZO		
OTROS PASIVOS A CORTO PLAZO		
<u>PASIVO NO CIRCULANTE</u>		<u>\$30,821,918.39</u>
CUENTAS POR PAGAR A LARGO PLAZO		
DOCUMENTOS POR PAGAR A LARGO PLAZO		
DEUDA PÚBLICA A LARGO PLAZO		\$30,821,918.39
PASIVOS DIFERIDOS A LARGO PLAZO		
FONDOS Y BIENES DE TERCEROS EN GARANTÍA Y/O ADMINISTRACIÓN A LARGO PLAZO		
PROVISIONES A LARGO PLAZO		
<b>HACIENDA PÚBLICA/ PATRIMONIO</b>	<b>\$127,983,518.18</b>	
<u>HACIENDA PÚBLICA/PATRIMONIO CONTRIBUIDO</u>		
APORTACIONES		
DONACIONES DE CAPITAL		
ACTUALIZACIÓN DE LA HACIENDA PÚBLICA/PATRIMONIO		
<u>HACIENDA PÚBLICA /PATRIMONIO GENERADO</u>	<u>\$127,983,518.18</u>	
RESULTADOS DEL EJERCICIO (AHORRO/ DESAHORRO)		\$32,656,727.56
RESULTADOS DE EJERCICIOS ANTERIORES	\$160,640,245.74	
REVALÚOS		
RESERVAS		
RECTIFICACIONES DE RESULTADOS DE EJERCICIOS ANTERIORES		
<u>EXCESO O INSUFICIENCIA EN LA ACTUALIZACIÓN DE LA HACIENDA PÚBLICA/ PATRIMONIO</u>		
RESULTADO POR POSICIÓN MONETARIA		
RESULTADO POR TENENCIA DE ACTIVOS NO MONETARIOS		

**Estado de Puebla**  
**Estado de Cambios en la Situación Financiera**  
**Del 01/ene./2018 Al 31/dic./2018**

Usr: ghernandez  
Rep: rptEstadoCambiosSituacionFinanciera

Fecha y hora de Impresión 03/ene./2019 12:15 p. m.

Origen\*


Aplicación\*\*

"Bajo protesta de decir verdad declaramos que los Estados Financieros y sus notas, son razonablemente correctos y son responsabilidad del emisor".



---

LIC. ROBERTO RIVERO TREWARTHA  
DIRECTOR GENERAL



---

C.P. MARIA DEL ROCIO SABINA BARRENA LUNA  
DIRECTORA DE ADMINISTRACIÓN Y FINANZAS



---

GABRIELA GUADALUPE HERNANDEZ JUAREZ  
JEFA DE DEPARTAMENTO DE CONTABILIDAD



**Carreteras de Cuota Puebla**  
**Estado de Puebla**  
**Estado Analítico del Activo**  
**Del 01/ene./2018 al 31/dic./2018**

Usr: ghernandez  
 Rep: rptEstadoAnaliticoDeActivosYPasivos\_R

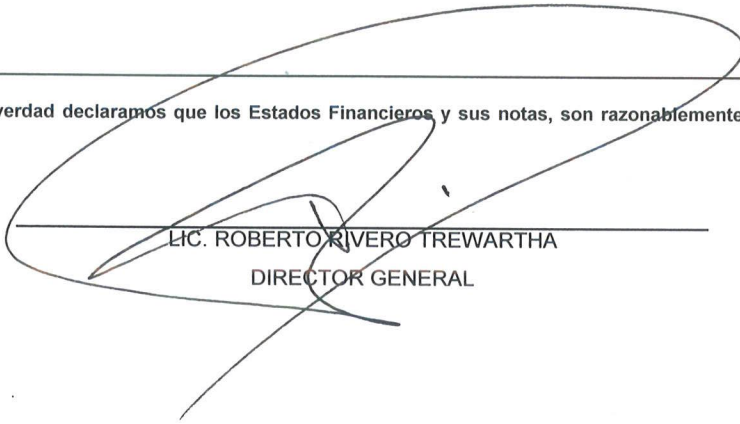


Fecha y hora de Impresión | 03/ene./2019  
 12:23 p. m.

Concepto	Saldo Inicial 1	Cargos del periodo 2	Abonos del periodo 3	Saldo Final 4(1+2-3)	Variación del Periodo (4-1)
<b>ACTIVO</b>	<b>\$4,151,772,530.91</b>	<b>\$7,248,086,329...</b>	<b>\$7,164,930,227...</b>	<b>\$4,234,928,632...</b>	<b>\$83,156,101.66</b>
<b>ACTIVO CIRCULANTE</b>	<b>\$273,876,160.45</b>	<b>\$7,127,598,263...</b>	<b>\$7,105,522,809...</b>	<b>\$295,951,614.44</b>	<b>\$22,075,453.99</b>
EFECTIVO Y EQUIVALENTES	\$273,504,603.06	\$6,375,222,928....	\$6,353,020,375....	\$295,707,155.42	\$22,202,552.36
DERECHOS A RECIBIR EFECTIVO O EQUIVALENTES	\$371,557.39	\$749,875,335.17	\$750,002,433.54	\$244,459.02	-\$127,098.37
DERECHOS A RECIBIR BIENES O SERVICIOS	\$0.00	\$2,500,000.00	\$2,500,000.00	\$0.00	\$0.00
INVENTARIOS	\$0.00	\$0.00	\$0.00	\$0.00	\$0.00
ALMACENES	\$0.00	\$0.00	\$0.00	\$0.00	\$0.00
ESTIMACIÓN POR PÉRDIDA O DETERIORO DE ACTIVOS CIRCULANTES	\$0.00	\$0.00	\$0.00	\$0.00	\$0.00
OTROS ACTIVOS CIRCULANTES	\$0.00	\$0.00	\$0.00	\$0.00	\$0.00
<b>ACTIVO NO CIRCULANTE</b>	<b>\$3,877,896,370.46</b>	<b>\$120,488,065.98</b>	<b>\$59,407,418.31</b>	<b>\$3,938,977,018...</b>	<b>\$61,080,647.67</b>
INVERSIONES FINANCIERAS A LARGO PLAZO	\$0.00	\$0.00	\$0.00	\$0.00	\$0.00
DERECHOS A RECIBIR EFECTIVO O EQUIVALENTES A LARGO PLAZO	\$24,112,507.89	\$0.00	\$7,500.00	\$24,105,007.89	-\$7,500.00
BIENES INMUEBLES, INFRAESTRUCTURA Y CONSTRUCCIONES EN PROCESO	\$182,759,177.52	\$118,019,493.92	\$59,009,746.96	\$241,768,924.48	\$59,009,746.96
BIENES MUEBLES	\$2,405,663.27	\$2,152,228.05	\$0.00	\$4,557,891.32	\$2,152,228.05
ACTIVOS INTANGIBLES	\$134,466.00	\$316,344.01	\$0.00	\$450,810.01	\$316,344.01
DEPRECIACIÓN, DETERIORO Y AMORTIZACIÓN ACUMULADA DE BIENES	-\$1,731,691.30	\$0.00	\$390,171.35	-\$2,121,862.65	-\$390,171.35
ACTIVOS DIFERIDOS	\$0.00	\$0.00	\$0.00	\$0.00	\$0.00
ESTIMACIÓN POR PÉRDIDA O DETERIORO DE ACTIVOS NO CIRCULANTES	\$0.00	\$0.00	\$0.00	\$0.00	\$0.00
OTROS ACTIVOS NO CIRCULANTES	\$3,670,216,247.08	\$0.00	\$0.00	\$3,670,216,247....	\$0.00

**Carreteras de Cuota Puebla**  
**Estado de Puebla**  
**Estado Analítico del Activo**  
**Del 01/ene./2018 al 31/dic./2018**

Usu: ghernandez  
 Rep: rptEstadoAnaliticoDeActivosYPasivos\_R

Fecha y hora de Impresión | 03/ene./2019  
 12:23 p. m.

Concepto	Saldo Inicial 1	Cargos del periodo 2	Abonos del periodo 3	Saldo Final 4(1+2-3)	Variación del Periodo (4-1)
"Bajo protesta de decir verdad declaramos que los Estados Financieros y sus notas, son razonablemente correctos y son responsabilidad del emisor".					
<div style="display: flex; justify-content: space-between;"> <div style="width: 45%;"> <p>            LIC. ROBERTO RIVERO TREWARTHA            DIRECTOR GENERAL</p> </div> <div style="width: 45%;"> <p>            C.P. MARIA DEL ROCÍO SABINA BARRENA LUNA            DIRECTORA DE ADMINISTRACIÓN Y FINANZAS</p> <p>            GABRIELA GUADALUPE HERNANDEZ JUAREZ            JEFA DE DEPARTAMENTO DE CONTABILIDAD</p> </div> </div>					





**Carreteras de Cuota Puebla**  
**Estado de Puebla**  
**Estado Analítico de la Deuda y Otros Pasivos**  
**Del 01/ene./2018 Al 31/dic./2018**

Usu: ghernandez  
 Rep: rptEstadoAnalíticoDeudaYPasivos

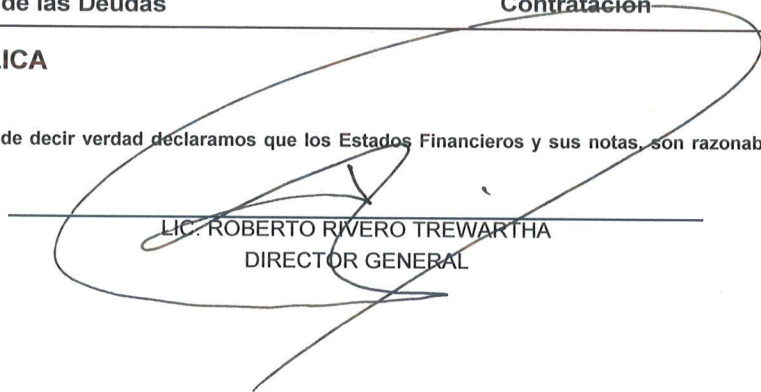
Fecha y | 03/ene./2019  
 hora de Impresión | 12:25 p. m.

Denominación de las Deudas	Moneda de Contratación	Institución o País Acreedor	Saldo Inicial del Periodo	Saldo Final del Periodo
<b>DEUDA PÚBLICA</b>				
<b>Corto Plazo</b>				
<b>Deuda Interna</b>				
Instituciones de Crédito	Peso	México	\$41,095,890.36	\$30,821,918.39
Títulos y Valores	Peso	México	\$0.00	\$0.00
Arrendamientos Financieros	Peso	México	\$0.00	\$0.00
<b>Deuda Externa</b>				
Organismos Financieros Internacionales	Peso	México	\$0.00	\$0.00
Deuda Bilateral	Peso	México	\$0.00	\$0.00
Títulos y Valores	Peso	México	\$0.00	\$0.00
Arrendamientos Financieros	Peso	México	\$0.00	\$0.00
Subtotal Corto Plazo	Peso	México	\$41,095,890.36	\$30,821,918.39
<b>Largo Plazo</b>				
<b>Deuda Interna</b>				
Instituciones de Crédito	Peso	México	\$30,821,918.39	\$0.00
Títulos y Valores	Peso	México	\$0.00	\$0.00
Arrendamientos Financieros	Peso	México	\$0.00	\$0.00
<b>Deuda Externa</b>				
Organismos Financieros Internacionales	Peso	México	\$0.00	\$0.00
Deuda Bilateral	Peso	México	\$0.00	\$0.00
Títulos y Valores	Peso	México	\$0.00	\$0.00
Arrendamientos Financieros	Peso	México	\$0.00	\$0.00
Subtotal Largo Plazo	Peso	México	\$30,821,918.39	\$0.00
Otros Pasivos	Peso	México	\$85,794,907.40	\$82,063,381.24
<b>Total Deuda y Otros Pasivos</b>	<b>Peso</b>	<b>México</b>	<b>\$157,712,716.15</b>	<b>\$112,885,299.63</b>


Denominación de las Deudas	Moneda de Contratación	Institución o País Acreedor	Saldo Inicial del Periodo	Saldo Final del Periodo
----------------------------	------------------------	-----------------------------	---------------------------	-------------------------

**DEUDA PÚBLICA**

"Bajo protesta de decir verdad declaramos que los Estados Financieros y sus notas, son razonablemente correctos y son responsabilidad del emisor".



LIC. ROBERTO RIVERO TREWARTHA  
DIRECTOR GENERAL



C.P. MARIA DEL ROCÍO SABINA BARRENA LUNA  
DIRECTORA DE ADMINISTRACIÓN Y FINANZAS



GABRIELA GUADALUPE HERNANDEZ JUAREZ  
JEFA DE DEPARTAMENTO DE CONTABILIDAD

**Carreteras de Cuota Puebla**  
**Estado de Puebla**  
**Estados de Resultados**

Del 01/ene./2018 al 31/dic./2018

Usr: ghernandez  
Rep: rptEstadoResultado

Fecha y hora de Impresión 03/ene./2019  
12:26 p. m.

	PERIODO	%	ACUMULADO	%
	1/ene. al 31/dic./2018		01/ene al 31/dic./2018	
<b>INGRESOS Y OTROS BENEFICIOS</b>				
INGRESOS DE GESTIÓN	\$330,529,680.97	43.31 %	\$330,529,680.97	43.31 %
DERECHOS	\$51,501,289.12	6.74 %	\$51,501,289.12	6.74 %
PRODUCTOS DE TIPO CORRIENTE	\$7,301.72	0.00 %	\$7,301.72	0.00 %
APROVECHAMIENTOS DE TIPO CORRIENTE	\$74,700.00	0.00 %	\$74,700.00	0.00 %
INGRESOS POR VENTA DE BIENES Y SERVICIOS	\$278,946,390.13	36.55 %	\$278,946,390.13	36.55 %
PARTICIPACIONES, APORTACIONES, TRANSFERENCIAS, ASIGNACIONES	\$399,533,095.09	52.35 %	\$399,533,095.09	52.35 %
TRANSFERENCIAS, ASIGNACIONES, SUBSIDIOS Y OTRAS AYUDAS	\$399,533,095.09	52.35 %	\$399,533,095.09	52.35 %
TRANSFERENCIAS INTERNAS Y ASIGNACIONES DEL SECTOR PÚBLICO	\$399,533,095.09	52.35 %	\$399,533,095.09	52.35 %
OTROS INGRESOS Y BENEFICIOS	\$33,080,080.43	4.33 %	\$33,080,080.43	4.33 %
INGRESOS FINANCIEROS	\$21,182,193.50	2.77 %	\$21,182,193.50	2.77 %
OTROS INGRESOS FINANCIEROS	\$21,182,193.50	2.77 %	\$21,182,193.50	2.77 %
OTROS INGRESOS Y BENEFICIOS VARIOS	\$11,897,886.93	1.55 %	\$11,897,886.93	1.55 %
OTROS INGRESOS Y BENEFICIOS VARIOS	\$11,897,886.93	1.55 %	\$11,897,886.93	1.55 %
<b>Total de Ingresos</b>	<b>¡763,142,856.49</b>	<b>100.00 %</b>	<b>¡763,142,856.49</b>	<b>100.00 %</b>
<b>GASTOS Y OTRAS PÉRDIDAS</b>				
GASTOS DE FUNCIONAMIENTO	\$615,653,547.94	80.67 %	\$615,653,547.94	80.67 %
SERVICIOS PERSONALES	\$31,906,170.54	4.18 %	\$31,906,170.54	4.18 %
MATERIALES Y SUMINISTROS	\$1,883,294.00	0.24 %	\$1,883,294.00	0.24 %
SERVICIOS GENERALES	\$581,864,083.40	76.24 %	\$581,864,083.40	76.24 %
TRANSFERENCIAS, ASIGNACIONES, SUBSIDIOS Y OTRAS AYUDAS	\$14,707,207.38	1.92 %	\$14,707,207.38	1.92 %
SUBSIDIOS Y SUBVENCIONES	\$14,707,207.38	1.92 %	\$14,707,207.38	1.92 %
PARTICIPACIONES Y APORTACIONES	\$0.00	0.00 %	\$0.00	0.00 %
INTERESES, COMISIONES Y OTROS GASTOS DE LA DEUDA PÚBLICA	\$5,318,522.80	0.69 %	\$5,318,522.80	0.69 %
INTERESES DE LA DEUDA PÚBLICA	\$5,131,522.80	0.67 %	\$5,131,522.80	0.67 %
COSTO POR COBERTURAS	\$187,000.00	0.02 %	\$187,000.00	0.02 %
OTROS GASTOS Y PÉRDIDAS EXTRAORDINARIAS	\$390,171.35	0.05 %	\$390,171.35	0.05 %
ESTIMACIONES, DEPRECIACIONES, DETERIOROS, OBSOLESCENCIA Y AMORTIZACIONES	\$390,171.35	0.05 %	\$390,171.35	0.05 %
INVERSIONES PÚBLICAS	\$0.00	0.00 %	\$0.00	0.00 %
<b>Total de Gastos y otras Perdidas</b>	<b>¡636,069,449.47</b>	<b>83.34 %</b>	<b>¡636,069,449.47</b>	<b>83.34 %</b>
<b>Ahorro / Desahorro Neto del Ejercicio</b>	<b>¡127,073,407.02</b>	<b>16.65 %</b>	<b>¡127,073,407.02</b>	<b>16.65 %</b>

LIC. ROBERTO RIVERO TREWARTHA  
DIRECTOR GENERAL

C.P. MARIA DEL ROCIO SABINA BARRENA LUNA  
DIRECTORA DE ADMINISTRACIÓN Y FINANZAS

GABRIELA GUADALUPE HERNANDEZ JUAREZ  
JEFA DE DEPARTAMENTO DE CONTABILIDAD

**Carreteras de Cuota Puebla**  
**Estado de Puebla**  
**Estado de Actividades**  
**Del 01/ene./2018 al 31/dic./2018**

Usu: ghernandez  
Rep: rptEstadoActividades

Fecha y hora de Impresión 03/ene./2019 12:28 p. m.

	<u>2018</u>	<u>2017</u>
<b>INGRESOS Y OTROS BENEFICIOS</b>		
<b>INGRESOS DE GESTIÓN</b>	\$330,529,680.97	\$405,320,638.00
IMPUESTOS	\$0.00	\$0.00
CUOTAS Y APORTACIONES DE SEGURIDAD SOCIAL	\$0.00	\$0.00
CONTRIBUCIONES DE MEJORAS	\$0.00	\$0.00
DERECHOS	\$51,501,289.12	\$132,457,054.15
PRODUCTOS DE TIPO CORRIENTE *	\$7,301.72	\$17,667,920.65
APROVECHAMIENTOS DE TIPO CORRIENTE	\$74,700.00	\$45,000.00
INGRESOS POR VENTA DE BIENES Y SERVICIOS	\$278,946,390.13	\$255,150,663.20
INGRESOS NO COMPRENDIDOS EN LAS FRACCIONES DE LA LEY DE INGRESOS CAUSADOS EN EJ	\$0.00	\$0.00
<b>PARTICIPACIONES, APORTACIONES, TRANSFERENCIAS, ASIGNACIONES, SUBSIDIOS Y</b>	<b>\$399,533,095.09</b>	<b>\$308,950,529.76</b>
PARTICIPACIONES Y APORTACIONES	\$0.00	\$0.00
TRANSFERENCIAS, ASIGNACIONES, SUBSIDIOS Y OTRAS AYUDAS	\$399,533,095.09	\$308,950,529.76
<b>OTROS INGRESOS Y BENEFICIOS</b>	<b>\$33,080,080.43</b>	<b>\$0.00</b>
INGRESOS FINANCIEROS	\$21,182,193.50	\$0.00
INCREMENTO POR VARIACIÓN DE INVENTARIOS	\$0.00	\$0.00
DISMINUCIÓN DEL EXCESO DE ESTIMACIONES POR PÉRDIDA O DETERIORO U OBSOLESCENCIA	\$0.00	\$0.00
DISMINUCIÓN DEL EXCESO DE PROVISIONES	\$0.00	\$0.00
OTROS INGRESOS Y BENEFICIOS VARIOS	\$11,897,886.93	\$0.00
<b>Total de Ingresos y Otros Beneficios</b>	<b>\$763,142,856.49</b>	<b>\$714,271,167.76</b>
<b>GASTOS Y OTRAS PÉRDIDAS</b>		
<b>GASTOS DE FUNCIONAMIENTO</b>	<b>\$615,653,547.94</b>	<b>\$545,428,970.88</b>
SERVICIOS PERSONALES	\$31,906,170.54	\$22,507,210.58
MATERIALES Y SUMINISTROS	\$1,883,294.00	\$2,982,182.59
SERVICIOS GENERALES	\$581,864,083.40	\$519,939,577.71
TRANSFERENCIAS, ASIGNACIONES, SUBSIDIOS Y OTRAS AYUDAS	\$14,707,207.38	\$106,538.51
TRANSFERENCIAS INTERNAS Y ASIGNACIONES AL SECTOR PÚBLICO	\$0.00	\$0.00
TRANSFERENCIAS AL RESTO DEL SECTOR PÚBLICO	\$0.00	\$0.00
SUBSIDIOS Y SUBVENCIONES	\$14,707,207.38	\$106,538.51
AYUDAS SOCIALES	\$0.00	\$0.00
PENSIONES Y JUBILACIONES	\$0.00	\$0.00
TRANSFERENCIAS A FIDEICOMISOS, MANDATOS Y CONTRATOS ANÁLOGOS	\$0.00	\$0.00
TRANSFERENCIAS A LA SEGURIDAD SOCIAL	\$0.00	\$0.00
DONATIVOS	\$0.00	\$0.00
TRANSFERENCIAS AL EXTERIOR	\$0.00	\$0.00
<b>PARTICIPACIONES Y APORTACIONES</b>	<b>\$0.00</b>	<b>\$0.00</b>
PARTICIPACIONES	\$0.00	\$0.00
APORTACIONES	\$0.00	\$0.00
CONVENIOS	\$0.00	\$0.00
<b>INTERESES, COMISIONES Y OTROS GASTOS DE LA DEUDA PÚBLICA</b>	<b>\$5,318,522.80</b>	<b>\$8,508,058.32</b>
INTERESES DE LA DEUDA PÚBLICA	\$5,131,522.80	\$8,169,058.32
COMISIONES DE LA DEUDA PÚBLICA	\$0.00	\$0.00
GASTOS DE LA DEUDA PÚBLICA	\$0.00	\$0.00
COSTO POR COBERTURAS	\$187,000.00	\$339,000.00
APOYOS FINANCIEROS	\$0.00	\$0.00




**Carreteras de Cuota Puebla**  
**Estado de Puebla**  
**Estado de Actividades**  
**Del 01/ene./2018 al 31/dic./2018**

Usr: ghermandez  
 Rep: rptEstadoActividades

Fecha y hora de Impresión 03/ene./2019 12:28 p. m.


	<u>2018</u>	<u>2017</u>
<b>OTROS GASTOS Y PÉRDIDAS EXTRAORDINARIAS</b>	\$390,171.35	\$497,465.47
ESTIMACIONES, DEPRECIACIONES, DETERIOROS, OBSOLESCENCIA Y AMORTIZACIONES	\$390,171.35	\$497,465.47
PROVISIONES	\$0.00	\$0.00
DISMINUCIÓN DE INVENTARIOS	\$0.00	\$0.00
AUMENTO POR INSUFICIENCIA DE ESTIMACIONES POR PÉRDIDA O DETERIORO U OBSOLESCENCIA	\$0.00	\$0.00
AUMENTO POR INSUFICIENCIA DE PROVISIONES	\$0.00	\$0.00
OTROS GASTOS	\$0.00	\$0.00
<b>INVERSIÓN PÚBLICA</b>	\$0.00	\$0.00
INVERSIÓN PÚBLICA NO CAPITALIZABLE	\$0.00	\$0.00
<b>Total de Gastos y otras Pérdidas</b>	\$636,069,449.47	\$554,541,033.18
<b>Resultado del Ejercicio (Ahorro/Desahorro)</b>	\$127,073,407.02	\$159,730,134.58

“Bajo protesta de decir verdad declaramos que los Estados Financieros y sus notas, son razonablemente correctos y son responsabilidad del emisor”.




---

LIC. ROBERTO RIVERO TREWARTHA  
 DIRECTOR GENERAL




---

C.P. MARIA DEL ROCIO SABINA BARRENA LUNA  
 DIRECTORA DE ADMINISTRACIÓN Y FINANZAS




---


GABRIELA GUADALUPE HERNANDEZ JUAREZ  
 JEFA DE DEPARTAMENTO DE CONTABILIDAD

**Carreteras de Cuota Puebla  
Estado de Puebla  
Estado de Flujos de Efectivo  
Del 01/ene/2018 Al 31/dic./2018**

Usu: ghernandez  
Rep: rptEstadoFlujosEfectivo

Fecha y hora de Impresión | 07/ene./2019  
12:11 p. m.

Concepto	2018	2017
<b>FLUJOS DE EFECTIVO DE LAS ACTIVIDADES DE OPERACIÓN</b>		
<b>ORIGEN</b>	<b>\$801,733,051.35</b>	<b>\$769,271,898.67</b>
IMPUESTOS	\$0.00	\$0.00
CUOTAS Y APORTACIONES DE SEGURIDAD SOCIAL	\$0.00	\$0.00
CONTRIBUCIONES DE MEJORAS	\$0.00	\$0.00
DERECHOS	\$51,501,289.12	\$132,457,054.15
PRODUCTOS DE TIPO CORRIENTE	\$7,301.72	\$17,667,920.65
APROVECHAMIENTOS DE TIPO CORRIENTE	\$74,700.00	\$45,000.00
INGRESOS NO COMPRENDIDOS EN LAS FRACCIONES DE LA LEY DE INGRESOS CAUS	\$0.00	\$0.00
INGRESOS POR VENTAS DE BIENES	\$278,946,390.13	\$255,250,410.26
PARTICIPACIONES Y APORTACIONES	\$0.00	\$0.00
TRANSFERENCIAS, ASIGNACIONES, SUBSIDIOS Y OTRA AYUDAS	\$399,533,095.09	\$308,950,529.76
OTROS ORÍGENES DE OPERACIÓN	\$71,670,275.29	\$54,900,983.85
<b>APLICACIÓN</b>	<b>\$626,513,097.44</b>	<b>\$539,381,846.23</b>
SERVICIOS PERSONALES	\$31,778,391.62	\$21,668,964.58
MATERIALES Y SUMINISTROS	\$1,876,338.71	\$2,762,128.63
SERVICIOS GENERALES	\$578,151,159.73	\$514,844,214.51
TRANSFERENCIAS INTERNAS Y ASIGNACIONES AL SECTOR PÚBLICO	\$0.00	\$0.00
TRANSFERENCIAS AL RESTO DEL SECTOR PÚBLICO	\$0.00	\$0.00
SUBSIDIOS Y SUBVENCIONES	\$14,707,207.38	\$106,538.51
AYUDAS SOCIALES	\$0.00	\$0.00
PENSIONES Y JUBILACIONES	\$0.00	\$0.00
TRANSFERENCIAS A FIDEICOMISOS, MANDATOS Y OTROS ANÁLOGOS	\$0.00	\$0.00
TRANSFERENCIAS A LA SEGURIDAD SOCIAL	\$0.00	\$0.00
DONATIVOS	\$0.00	\$0.00
TRANSFERENCIAS AL EXTERIOR	\$0.00	\$0.00
PARTICIPACIONES	\$0.00	\$0.00
APORTACIONES	\$0.00	\$0.00
CONVENIOS	\$0.00	\$0.00
OTRAS APLICACIONES DE OPERACIÓN	\$0.00	\$0.00
<b>FLUJOS NETOS DE EFECTIVO POR ACTIVIDADES DE OPERACIÓN</b>	<b>\$175,219,953.91</b>	<b>\$229,890,052.44</b>
<b>FLUJOS DE EFECTIVO DE LAS ACTIVIDADES DE INVERSIÓN</b>		
<b>ORIGEN</b>	<b>\$0.00</b>	<b>\$0.00</b>
BIENES INMUEBLES, INFRAESTRUCTURA Y CONSTRUCCIONES EN PROCESO	\$0.00	\$0.00
BIENES MUEBLES	\$0.00	\$0.00
OTROS ORIGENES DE INVERSIÓN	\$0.00	\$0.00
<b>APLICACIÓN</b>	<b>\$60,188,575.23</b>	<b>\$56,290.98</b>
BIENES INMUEBLES, INFRAESTRUCTURA Y CONSTRUCCIONES EN PROCESO	\$59,009,746.96	\$0.00
BIENES MUEBLES	\$1,099,534.26	\$56,290.98
OTRAS APLICACIONES DE INVERSIÓN	\$79,294.01	\$0.00
<b>FLUJOS NETOS DE EFECTIVO POR ACTIVIDADES DE INVERSIÓN</b>	<b>-\$60,188,575.23</b>	<b>-\$56,290.98</b>
<b>FLUJO DE EFECTIVO DE LAS ACTIVIDADES DE FINANCIAMIENTO</b>		
<b>ORIGEN</b>	<b>\$0.00</b>	<b>\$0.00</b>
<b>ENDEUDAMIENTO NETO</b>	<b>\$0.00</b>	<b>\$0.00</b>
INTERNO	\$0.00	\$0.00
EXTERNO	\$0.00	\$0.00
OTROS ORIGENES DE FINANCIAMIENTO	\$0.00	\$0.00
<b>APLICACIÓN</b>	<b>\$46,414,413.16</b>	<b>\$49,603,948.68</b>
<b>SERVICIOS DE LA DEUDA</b>	<b>\$46,414,413.16</b>	<b>\$49,603,948.68</b>
INTERNO	\$46,414,413.16	\$49,603,948.68
EXTERNO	\$46,414,413.16	\$49,603,948.68
OTRAS APLICACIONES DE FINANCIAMIENTO	\$0.00	\$0.00
<b>FLUJOS NETOS DE EFECTIVO POR ACTIVIDADES DE FINANCIAMIENTO</b>	<b>-\$92,828,826.32</b>	<b>-\$99,207,897.36</b>
<b>INCREMENTO/DISMINUCIÓN NETA EN EL EFECTIVO Y EQUIVALENTES AL EFECTIVO Y EQUIVALENTES AL EFECTIVO AL INICIO DEL EJERCICIO</b>	<b>\$22,202,552.36</b>	<b>\$130,625,864.10</b>
EFECTIVO Y EQUIVALENTES AL EFECTIVO AL INICIO DEL EJERCICIO	\$273,504,603.06	\$142,878,738.96
EFECTIVO Y EQUIVALENTES AL EFECTIVO AL FINAL DEL EJERCICIO	\$295,707,155.42	\$273,504,603.06



Concepto

2018

2017


"Bajo protesta de decir verdad declaramos que los Estados Financieros y sus notas, son razonablemente correctos y son responsabilidad del emisor".



---

LIC. ROBERTO RIVERO TREWARTHA

DIRECTOR GENERAL



---

C.P. MARIA DEL ROCIO SABINA BARRENA LUNA

DIRECTORA DE ADMINISTRACIÓN Y FINANZAS



---

GABRIELA GUADALUPE HERNANDEZ JUAREZ

JEFA DE DEPARTAMENTO DE CONTABILIDAD

# Carreteras de Cuota Puebla

## Estado de Puebla

Estado Analítico de Ingresos  
Del 01/ene./2018 Al 31/dic./2018

Usu: ghernandez  
Rep: rptEstadoPresupuestoIngresosRB\_CP

Fecha y hora de Impresión 07/ene./2019 12:16 p. m.

Rubros de los Ingresos	Ingreso					Diferencia (6=5-1)
	Estimado (1)	Ampliaciones / (Reducciones) (2)	Modificado (3=1+2)	Devengados (4)	Recaudado (5)	
IMPUESTOS	\$0.00	\$0.00	\$0.00	\$0.00	\$0.00	0.00
CUOTAS Y APORTACIONES DE SEGURIDAD SOCIAL	\$0.00	\$0.00	\$0.00	\$0.00	\$0.00	0.00
CONTRIBUCIONES DE MEJORAS	\$0.00	\$0.00	\$0.00	\$0.00	\$0.00	0.00
DERECHOS	\$14,423,717.92	\$40,216,425.52	\$54,640,143.44	\$51,501,289.12	\$51,501,289.12	37,077,571.20
PRODUCTOS	\$0.00	\$7,301.72	\$7,301.72	\$7,301.72	\$7,301.72	7,301.72
Corriente	\$0.00	\$7,301.72	\$7,301.72	\$7,301.72	\$7,301.72	7,301.72
Capital	\$0.00	\$0.00	\$0.00	\$0.00	\$0.00	0.00
APROVECHAMIENTOS	\$0.00	\$74,700.00	\$74,700.00	\$74,700.00	\$74,700.00	74,700.00
Corriente	\$0.00	\$74,700.00	\$74,700.00	\$74,700.00	\$74,700.00	74,700.00
Capital	\$0.00	\$0.00	\$0.00	\$0.00	\$0.00	0.00
INGRESOS POR VENTAS DE BIENES	\$254,081,216.03	\$24,865,174.10	\$278,946,390.13	\$278,946,390.13	\$278,946,390.13	24,865,174.10
PARTICIPACIONES Y APORTACIONES	\$0.00	\$0.00	\$0.00	\$0.00	\$0.00	0.00
TRANSFERENCIAS, ASIGNACIONES, SUBSIDIOS Y OTRA AYUDAS	\$535,184,289.20	-\$114,262.32	\$535,070,026.88	\$399,533,095.09	\$399,533,095.09	-135,651,194.11
INGRESOS DERIVADOS DE FINANCIAMIENTOS	\$0.00	\$0.00	\$0.00	\$0.00	\$0.00	0.00
<b>Total</b>	<b>\$803,689,223.15</b>	<b>\$65,049,339.02</b>	<b>\$868,738,562.17</b>	<b>\$730,062,776.06</b>	<b>\$730,062,776.06</b>	
<b>Ingresos Excedentes</b>						<b>-73,626,447.09</b>

Estado Analítico de Ingresos por Fuente de Financiamiento	Ingreso					Diferencia (6=5-1)
	Estimado (1)	Ampliaciones / (Reducciones) (2)	Modificado (3=1+2)	Devengados (4)	Recaudado (5)	

### Ingresos del Gobierno

IMPUESTOS	\$0.00	\$0.00	\$0.00	\$0.00	\$0.00	0.00
CONTRIBUCIONES DE MEJORAS	\$0.00	\$0.00	\$0.00	\$0.00	\$0.00	0.00
DERECHOS	\$14,423,717.92	\$40,216,425.52	\$54,640,143.44	\$51,501,289.12	\$51,501,289.12	37,077,571.20
PRODUCTOS	\$0.00	\$7,301.72	\$7,301.72	\$7,301.72	\$7,301.72	7,301.72
Corriente	\$0.00	\$7,301.72	\$7,301.72	\$7,301.72	\$7,301.72	7,301.72
Capital	\$0.00	\$0.00	\$0.00	\$0.00	\$0.00	0.00
APROVECHAMIENTOS	\$0.00	\$74,700.00	\$74,700.00	\$74,700.00	\$74,700.00	74,700.00
Corriente	\$0.00	\$74,700.00	\$74,700.00	\$74,700.00	\$74,700.00	74,700.00
Capital	\$0.00	\$0.00	\$0.00	\$0.00	\$0.00	0.00
PARTICIPACIONES Y APORTACIONES	\$0.00	\$0.00	\$0.00	\$0.00	\$0.00	0.00
TRANSFERENCIAS, ASIGNACIONES, SUBSIDIOS Y OTRA AYUDA	\$0.00	\$0.00	\$0.00	\$0.00	\$0.00	0.00

### Ingresos de Organismos y Empresas

CUOTAS Y APORTACIONES DE SEGURIDAD SOCIAL	\$0.00	\$0.00	\$0.00	\$0.00	\$0.00	0.00
---	--------	--------	--------	--------	--------	------



**Carreteras de Cuota Puebla**  
**Estado de Puebla**  
**Estado Analítico de Ingresos**  
**Del 01/ene./2018 Al 31/dic./2018**

Usr: ghernandez  
 Rep: rptEstadoPresupuestoIngresosRB\_CP

Fecha y | 07/ene./2019  
 hora de Impresión | 12:16 p. m.


Rubros de los Ingresos	Ingreso					Diferencia (6=5-1)
	Estimado (1)	Ampliaciones / (Reducciones) (2)	Modificado (3=1+2)	Devengados (4)	Recaudado (5)	
INGRESOS POR VENTAS DE BIENES	\$254,081,216.03	\$24,865,174.10	\$278,946,390.13	\$278,946,390.13	\$278,946,390.13	24,865,174.10
TRANSFERENCIAS, ASIGNACIONES, SUBSIDIOS Y OTRA AYUDA	\$535,184,289.20	-\$114,262.32	\$535,070,026.88	\$399,533,095.09	\$399,533,095.09	-135,651,194.11

**Ingresos Derivados de Financiamiento**


INGRESOS DERIVADOS DE FINANCIAMIENTOS	\$0.00	\$0.00	\$0.00	\$0.00	\$0.00	0.00
<b>Total</b>	<b>\$803,689,223.15</b>	<b>\$65,049,339.02</b>	<b>\$868,738,562.17</b>	<b>\$730,062,776.06</b>	<b>\$730,062,776.06</b>	<b>-73,626,447.09</b>
<b>Ingresos Excedentes</b>						



\_\_\_\_\_  
 LIC. ROBERTO RIVERO TREWARTHA  
 DIRECTOR GENERAL



\_\_\_\_\_  
 C.P. MARIA DEL ROCIO SABINA BARRENA LUNA  
 DIRECTORA DE ADMINISTRACIÓN Y FINANZAS



\_\_\_\_\_  
 GABRIELA GUADALUPE HERNANDEZ JUAREZ  
 JEFA DE DEPARTAMENTO DE CONTABILIDAD

**Carreteras de Cuota Puebla**  
**Estado de Puebla**  
**Estado Analítico del Ejercicio Presupuesto de Egresos**  
**Clasificación por Objeto del Gasto (Capítulo y Concepto)**  
Del 01/ene./2018 Al 31/dic./2018

Usr: ghernandez  
Rep: rptEstadoPresupuestoEgresos\_CP\_CTO

Fecha y hora de Impresión | 03/ene./2019  
12:35 p. m.

Concepto	Egresos					Subejercicio 6 = ( 3 - 4 )
	Aprobado 1	Ampliaciones / (Reducciones) 2	Modificado 3=(1+2)	Devengado 4	Pagado 5	
<b>SERVICIOS PERSONALES</b>	\$43,890,606.12	\$2,027,531.18	\$45,918,137.30	\$31,906,170.54	\$31,778,391.62	\$14,011,966.76
REMUNERACIONES AL PERSONAL DE CARÁCTER PERMANEN	\$7,595,221.94	\$669,568.68	\$8,264,790.62	\$7,993,748.30	\$7,993,748.30	\$271,042.32
REMUNERACION DE CARÁCTER EVENTUAL	\$9,719,140.56	-\$99,058.00	\$9,620,082.56	\$6,334,770.97	\$6,334,770.97	\$3,285,311.59
REMUNERACIONES ADICIONALES Y ESPECIALES	\$13,820,255.29	\$1,028,526.28	\$14,848,781.57	\$13,835,283.51	\$13,835,283.51	\$1,013,498.06
SEGURIDAD SOCIAL	\$4,162,971.43	\$372,209.29	\$4,535,180.72	\$3,331,220.92	\$3,203,442.00	\$1,203,959.80
OTRAS PRESTACIONES SOCIALES Y ECONÓMICAS	\$8,593,016.90	\$56,284.93	\$8,649,301.83	\$411,146.84	\$411,146.84	\$8,238,154.99
PREVISIONES	\$0.00	\$0.00	\$0.00	\$0.00	\$0.00	\$0.00
PAGO DE ESTÍMULOS A SERVIDORES PÚBLICOS	\$0.00	\$0.00	\$0.00	\$0.00	\$0.00	\$0.00
<b>MATERIALES Y SUMINISTROS</b>	\$7,983,111.23	\$387,002.86	\$8,370,114.09	\$1,882,641.00	\$1,876,338.71	\$6,487,473.09
MATERIALES DE ADMINISTRACIÓN, EMISIÓN DE DOCUMENTO	\$1,163,300.00	\$394,897.22	\$1,558,197.22	\$752,410.30	\$752,410.30	\$805,786.92
ALIMENTOS Y UTENSILIOS	\$54,000.00	\$0.00	\$54,000.00	\$37,228.64	\$37,228.64	\$16,771.36
MATERIAS PRIMAS Y MATERIALES DE PRODUCCIÓN Y COME	\$450,000.00	-\$5,220.00	\$444,780.00	\$14.60	\$14.60	\$444,765.40
MATERIALES Y ARTÍCULOS DE CONSTRUCCIÓN Y DE REPAR,	\$4,017,751.23	-\$75,316.44	\$3,942,434.79	\$169,392.87	\$163,090.58	\$3,773,041.92
PRODUCTOS QUÍMICOS, FARMACÉUTICOS Y DE LABORATOR	\$181,000.00	\$31,511.25	\$212,511.25	\$15,018.34	\$15,018.34	\$197,492.91
COMBUSTIBLES, LUBRICANTES Y ADITIVOS	\$842,000.00	\$0.00	\$842,000.00	\$641,500.62	\$641,500.62	\$200,499.38
VESTUARIO, BLANCOS, PRENDAS DE PROTECCIÓN Y ARTÍCULO	\$97,000.00	\$661.20	\$97,661.20	\$1,848.11	\$1,848.11	\$95,813.09
MATERIALES Y SUMINISTROS PARA SEGURIDAD	\$0.00	\$0.00	\$0.00	\$0.00	\$0.00	\$0.00
HERRAMIENTAS, REFACCIONES Y ACCESORIOS MENORES	\$1,178,060.00	\$40,469.63	\$1,218,529.63	\$265,227.52	\$265,227.52	\$953,302.11
<b>SERVICIOS GENERALES</b>	\$733,638,462.37	\$42,087,638.44	\$775,726,100.81	\$582,062,762.96	\$578,151,159.73	\$193,663,337.85
SERVICIOS BÁSICOS	\$3,916,400.00	\$397,741.42	\$4,314,141.42	\$2,596,733.02	\$2,792,309.02	\$1,717,408.40
SERVICIOS DE ARRENDAMIENTO	\$467,000.00	\$61,993.26	\$528,993.26	\$314,294.65	\$314,294.65	\$214,698.61
SERVICIOS PROFESIONALES, CIENTÍFICOS, TÉCNICOS Y OTRO	\$245,743,484.96	-\$49,840,578.24	\$195,902,906.72	\$153,034,218.53	\$147,235,711.19	\$42,868,688.19
SERVICIOS FINANCIEROS, BANCARIOS Y COMERCIALES	\$13,086,993.00	-\$9,108,660.45	\$3,978,332.55	\$379,379.71	\$379,380.51	\$3,598,952.84

LIC. ROBERTO RIVERO TREWARTHA  
DIRECTOR GENERAL

C.P. MARIA DEL ROCÍO SABINA BARRENA LUNA  
DIRECTORA DE ADMINISTRACIÓN Y FINANZAS


GABRIELA GUADALUPE HERNANDEZ JUAREZ  
JEFA DE DEPARTAMENTO DE CONTABILIDAD


**Carreteras de Cuota Puebla**  
**Estado de Puebla**  
**Estado Analítico del Ejercicio Presupuesto de Egresos**  
**Clasificación por Objeto del Gasto (Capítulo y Concepto)**  
 Del 01/ene./2018 Al 31/dic./2018


Usu: ghernandez  
 Rep: rptEstadoPresupuestoEgresos\_CP\_CTO

Fecha y hora de Impresión | 03/ene./2019  
 12:35 p. m.

Concepto	Egresos					Subejercicio 6 = ( 3 - 4 )
	Aprobado 1	Ampliaciones / (Reducciones) 2	Modificado 3=(1+2)	Devengado 4	Pagado 5	
SERVICIOS DE INSTALACIÓN, REPARACIÓN, MANTENIMIENTO	\$13,466,708.00	\$1,522,636.10	\$14,989,344.10	\$4,119,728.15	\$4,018,569.02	\$10,869,615.95
SERVICIOS DE COMUNICACIÓN SOCIAL Y PUBLICIDAD	\$0.00	\$0.00	\$0.00	\$0.00	\$0.00	\$0.00
SERVICIOS DE TRASLADO Y VIÁTICOS	\$75,000.00	\$75,032.02	\$150,032.02	\$105,786.16	\$105,786.16	\$44,245.86
SERVICIOS OFICIALES	\$45,000.00	-\$27,384.00	\$17,616.00	\$0.00	\$0.00	\$17,616.00
OTROS SERVICIOS GENERALES	\$456,837,876.41	\$99,006,858.33	\$555,844,734.74	\$421,512,622.74	\$423,305,109.18	\$134,332,112.00
<b>TRANSFERENCIAS, ASIGNACIONES, SUBSIDIOS Y O</b>	<b>\$0.00</b>	<b>\$14,707,207.38</b>	<b>\$14,707,207.38</b>	<b>\$14,707,207.38</b>	<b>\$14,707,207.38</b>	<b>\$0.00</b>
TRANSFERENCIAS INTERNAS Y ASIGNACIONES AL SECTOR F	\$0.00	\$0.00	\$0.00	\$0.00	\$0.00	\$0.00
TRANSFERENCIAS AL RESTO DEL SECTOR PÚBLICO	\$0.00	\$0.00	\$0.00	\$0.00	\$0.00	\$0.00
SUBSIDIOS Y SUBVENCIONES	\$0.00	\$14,707,207.38	\$14,707,207.38	\$14,707,207.38	\$14,707,207.38	\$0.00
AYUDAS SOCIALES	\$0.00	\$0.00	\$0.00	\$0.00	\$0.00	\$0.00
PENSIONES Y JUBILACIONES	\$0.00	\$0.00	\$0.00	\$0.00	\$0.00	\$0.00
TRANSFERENCIAS A FIDEICOMISOS, MANDATOS Y OTROS AI	\$0.00	\$0.00	\$0.00	\$0.00	\$0.00	\$0.00
TRANSFERENCIAS A LA SEGURIDAD SOCIAL	\$0.00	\$0.00	\$0.00	\$0.00	\$0.00	\$0.00
DONATIVOS	\$0.00	\$0.00	\$0.00	\$0.00	\$0.00	\$0.00
TRANSFERENCIAS AL EXTERIOR	\$0.00	\$0.00	\$0.00	\$0.00	\$0.00	\$0.00
<b>BIENES MUEBLES, INMUEBLES E INTANGIBLES</b>	<b>\$11,517,665.53</b>	<b>\$60,383,568.96</b>	<b>\$71,901,234.49</b>	<b>\$60,569,489.23</b>	<b>\$60,188,575.23</b>	<b>\$11,331,745.26</b>
MOBILIARIO Y EQUIPO DE ADMINISTRACIÓN	\$490,000.00	\$98,857.61	\$588,857.61	\$313,348.98	\$297,835.98	\$275,508.63
MOBILIARIO Y EQUIPO EDUCACIONAL Y RECREATIVO	\$0.00	\$0.00	\$0.00	\$0.00	\$0.00	\$0.00
EQUIPO E INSTRUMENTAL MÉDICO Y DE LABORATORIO	\$0.00	\$0.00	\$0.00	\$0.00	\$0.00	\$0.00
VEHÍCULOS Y EQUIPO DE TRANSPORTE	\$966,000.00	\$0.00	\$966,000.00	\$801,698.28	\$801,698.28	\$164,301.72
EQUIPO DE DEFENSA Y SEGURIDAD	\$0.00	\$0.00	\$0.00	\$0.00	\$0.00	\$0.00
MAQUINARIA, OTROS EQUIPOS Y HERRAMIENTAS	\$10,000.00	\$128,351.00	\$138,351.00	\$128,351.00	\$0.00	\$10,000.00
ACTIVOS BIOLÓGICOS	\$0.00	\$0.00	\$0.00	\$0.00	\$0.00	\$0.00

  
 LIC. ROBERTO RIVERO TREWARTHA  
 DIRECTOR GENERAL

  
 C.P. MARIA DEL ROCIO SABINA BARRENA LUNA  
 DIRECTORA DE ADMINISTRACIÓN Y FINANZAS

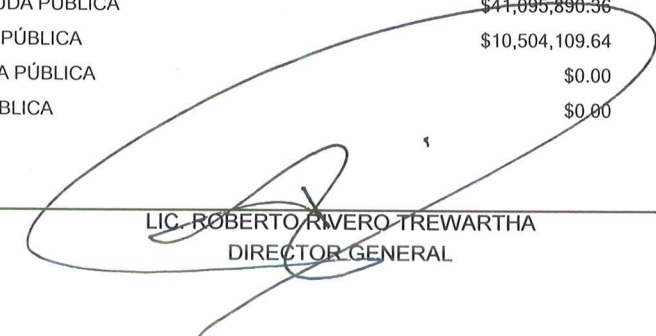
  
 GABRIELA GUADALUPE HERNANDEZ JUAREZ  
 JEFA DE DEPARTAMENTO DE CONTABILIDAD

**Carreteras de Cuota Puebla**  
**Estado de Puebla**  
**Estado Analítico del Ejercicio Presupuesto de Egresos**  
**Clasificación por Objeto del Gasto (Capítulo y Concepto)**  
 Del 01/ene./2018 Al 31/dic./2018

Usr: ghernandez  
 Rep: rptEstadoPresupuestoEgresos\_CP\_CTO

Fecha y hora de Impresión | 03/ene./2019  
 12:35 p. m.

Concepto	Egresos					Subejercicio 6 = ( 3 - 4 )
	Aprobado 1	Ampliaciones / (Reducciones) 2	Modificado 3=(1+2)	Devengado 4	Pagado 5	
BIENES INMUEBLES	\$9,891,665.53	\$60,000,000.00	\$69,891,665.53	\$59,009,746.96	\$59,009,746.96	\$10,881,918.57
ACTIVOS INTANGIBLES	\$160,000.00	\$156,360.35	\$316,360.35	\$316,344.01	\$79,294.01	\$16.34
<b>INVERSIÓN PÚBLICA</b>	<b>\$0.00</b>	<b>\$0.00</b>	<b>\$0.00</b>	<b>\$0.00</b>	<b>\$0.00</b>	<b>\$0.00</b>
OBRA PÚBLICA EN BIENES DE DOMINIO PÚBLICO	\$0.00	\$0.00	\$0.00	\$0.00	\$0.00	\$0.00
OBRA PÚBLICA EN BIENES PROPIOS	\$0.00	\$0.00	\$0.00	\$0.00	\$0.00	\$0.00
PROYECTOS PRODUCTIVOS Y ACCIONES DE FOMENTO	\$0.00	\$0.00	\$0.00	\$0.00	\$0.00	\$0.00
<b>INVERSIONES FINANCIERAS Y OTRAS PROVISIONES</b>	<b>\$0.00</b>	<b>\$0.00</b>	<b>\$0.00</b>	<b>\$0.00</b>	<b>\$0.00</b>	<b>\$0.00</b>
INVERSIONES PARA EL FOMENTO DE ACTIVIDADES PRODUCTIVAS	\$0.00	\$0.00	\$0.00	\$0.00	\$0.00	\$0.00
ACCIONES Y PARTICIPACIONES DE CAPITAL	\$0.00	\$0.00	\$0.00	\$0.00	\$0.00	\$0.00
COMPRA DE TÍTULOS Y VALORES	\$0.00	\$0.00	\$0.00	\$0.00	\$0.00	\$0.00
CONCESIÓN DE PRÉSTAMOS	\$0.00	\$0.00	\$0.00	\$0.00	\$0.00	\$0.00
INVERSIONES EN FIDEICOMISOS, MANDATOS Y OTROS ANÁLISIS	\$0.00	\$0.00	\$0.00	\$0.00	\$0.00	\$0.00
OTRAS INVERSIONES FINANCIERAS	\$0.00	\$0.00	\$0.00	\$0.00	\$0.00	\$0.00
PROVISIONES PARA CONTINGENCIAS Y OTRAS EROGACIONES	\$0.00	\$0.00	\$0.00	\$0.00	\$0.00	\$0.00
<b>PARTICIPACIONES Y APORTACIONES</b>	<b>\$0.00</b>	<b>\$0.00</b>	<b>\$0.00</b>	<b>\$0.00</b>	<b>\$0.00</b>	<b>\$0.00</b>
PARTICIPACIONES	\$0.00	\$0.00	\$0.00	\$0.00	\$0.00	\$0.00
APORTACIONES	\$0.00	\$0.00	\$0.00	\$0.00	\$0.00	\$0.00
CONVENIOS	\$0.00	\$0.00	\$0.00	\$0.00	\$0.00	\$0.00
<b>DEUDA PÚBLICA</b>	<b>\$52,120,000.00</b>	<b>\$0.00</b>	<b>\$52,120,000.00</b>	<b>\$46,414,413.16</b>	<b>\$46,414,413.16</b>	<b>\$5,705,586.84</b>
AMORTIZACIÓN DE LA DEUDA PÚBLICA	\$41,095,890.36	\$0.00	\$41,095,890.36	\$41,095,890.36	\$41,095,890.36	\$0.00
INTERESES DE LA DEUDA PÚBLICA	\$10,504,109.64	\$0.00	\$10,504,109.64	\$5,131,522.80	\$5,131,522.80	\$5,372,586.84
COMISIONES DE LA DEUDA PÚBLICA	\$0.00	\$0.00	\$0.00	\$0.00	\$0.00	\$0.00
GASTOS DE LA DEUDA PÚBLICA	\$0.00	\$0.00	\$0.00	\$0.00	\$0.00	\$0.00

  
 LIC. ROBERTO RIVERO TREWARTHA  
 DIRECTOR GENERAL

  
 C.P. MARIA DEL ROCIO SABINA BARRENA LUNA  
 DIRECTORA DE ADMINISTRACIÓN Y FINANZAS

  
 GABRIELA GUADALUPE HERNANDEZ JUAREZ  
 JEFA DE DEPARTAMENTO DE CONTABILIDAD

**Carreteras de Cuota Puebla**  
**Estado de Puebla**  
**Estado Analítico del Ejercicio Presupuesto de Egresos**  
**Clasificación por Objeto del Gasto (Capítulo y Concepto)**  
 Del 01/ene./2018 Al 31/dic./2018

Usu: ghernandez  
 Rep: rptEstadoPresupuestoEgresos\_CP\_CTO

Fecha y hora de Impresión | 03/ene./2019  
 12:35 p. m.

Concepto	Egresos					Subejercicio 6 = ( 3 - 4 )
	Aprobado 1	Ampliaciones / (Reducciones) 2	Modificado 3=(1+2)	Devengado 4	Pagado 5	
COSTOS POR COBERTURAS	\$520,000.00	\$0.00	\$520,000.00	\$187,000.00	\$187,000.00	\$333,000.00
APOYOS FINANCIEROS	\$0.00	\$0.00	\$0.00	\$0.00	\$0.00	\$0.00
ADEUDOS DE EJERCICIOS FISCALES ANTERIORES (ADEFAS)	\$0.00	\$0.00	\$0.00	\$0.00	\$0.00	\$0.00
<b>Total del Gasto</b>	<b>\$849,149,845.25</b>	<b>\$119,592,948.82</b>	<b>\$968,742,794.07</b>	<b>\$737,542,684.27</b>	<b>\$733,116,085.83</b>	<b>\$231,200,109.80</b>

  
 LIC. ROBERTO RIVERO TREWARTHA  
 DIRECTOR GENERAL

  
 C.P. MARIA DEL ROCÍO SABINA BARRENA LUNA  
 DIRECTORA DE ADMINISTRACIÓN Y FINANZAS

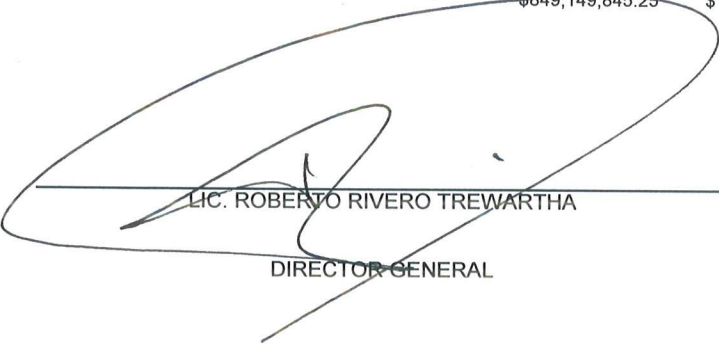
  
 GABRIELA GUADALUPE HERNANDEZ JUAREZ  
 JEFA DE DEPARTAMENTO DE CONTABILIDAD



**Carreteras de Cuota Puebla**  
**Estado de Puebla**  
**Estado Analítico del Ejercicio Presupuesto de Egresos**  
**Clasificación Económica (por Tipo de Gasto)**  
 | Del 01/ene./2018 Al 31/dic./2018

Usr: ghernandez  
 Rep: rptEstadoPresupuestoEgresos\_CL2

Fecha y | 07/ene./2019  
 hora de Impresión | 12:32 p. m.

Concepto	Egresos					Subejercicio
	Aprobado	Ampliaciones / (Reducciones)	Modificado	Devengado	Pagado	
1 Gasto Corriente	\$796,536,289.36	\$59,209,379.86	\$855,745,669.22	\$635,877,304.68	\$631,831,620.24	\$219,868,364.54
2 Gasto de Capital	\$11,517,665.53	\$60,383,568.96	\$71,901,234.49	\$60,569,489.23	\$60,188,575.23	\$11,331,745.26
3 Amortización de la deuda y disminución de pasivos	\$41,095,890.36	\$0.00	\$41,095,890.36	\$41,095,890.36	\$41,095,890.36	\$0.00
4 Pensiones y Jubilaciones	\$0.00	\$0.00	\$0.00	\$0.00	\$0.00	\$0.00
5 Participaciones	\$0.00	\$0.00	\$0.00	\$0.00	\$0.00	\$0.00
<b>Total</b>	<b>\$849,149,845.25</b>	<b>\$119,592,948.82</b>	<b>\$968,742,794.07</b>	<b>\$737,542,684.27</b>	<b>\$733,116,085.83</b>	<b>\$231,200,109.80</b>

  
 LIC. ROBERTO RIVERO TREWARTHA  
 DIRECTOR GENERAL

  
 C.P. MARIA DEL ROCÍO SABINA-BARRENA LUNA  
 DIRECTORA DE ADMINISTRACIÓN Y FINANZAS  
  
 GABRIELA GUADALUPE HERNANDEZ JUAREZ  
 JEFA DE DEPARTAMENTO DE CONTABILIDAD


**Carreteras de Cuota Puebla  
 Estado de Puebla  
 Estado Analítico del Ejercicio Presupuesto de Egresos**


Usr: ghernandez  
 Rep: rptEstadoPresupuestoEgresos\_UA3


**Clasificación Administrativa**  
 | Del 01/ene./2018 Al 31/dic./2018

Fecha y | 03/ene./2019  
 hora de Impresión | 12:37 p. m.

Concepto	Egresos					Subejercicio 6 = ( 3 - 4 )
	Aprobado 1	Ampliaciones / (Reducciones) 2	Modificado 3=(1+2)	Devengado 4	Pagado 5	
<b>Sin Ramo/Dependencia</b>						
CARRETERAS DE CUOTA PUEBLA	\$849,149,845.25	\$119,592,948.82	\$968,742,794.07	\$737,542,684.27	\$733,116,085.83	\$231,200,109.80
<b>Sin Ramo/Dependencia</b>	\$849,149,845.25	\$119,592,948.82	\$968,742,794.07	\$737,542,684.27	\$733,116,085.83	\$231,200,109.80
<b>Total Final</b>	\$849,149,845.25	\$119,592,948.82	\$968,742,794.07	\$737,542,684.27	\$733,116,085.83	\$231,200,109.80

  
 LIC. ROBERTO RIVERO TREWARTHA  
 DIRECTOR GENERAL

  
 C.P. MARIA DEL ROCÍO SABINA BARRENA LUNA  
 DIRECTORA DE ADMINISTRACIÓN Y FINANZAS


  
 GABRIELA GUADALUPE HERNANDEZ JUAREZ  
 JEFA DE DEPARTAMENTO DE CONTABILIDAD

**Carreteras de Cuota Puebla**  
**Estado de Puebla**  
**Estado Analítico del Ejercicio Presupuesto de Egresos**  
**Clasificación Funcional (Finalidad y Función)**  
 | Del 01/ene./2018 Al 31/dic./2018


Usu: ghernandez  
 Rep: rptEstadoPresupuestoEgresos\_FN3

Fecha y 03/ene./2019  
 hora de Impresión 12:37 p. m.


Concepto	Egresos					Subejercicio 6 = ( 3 - 4 )	
	Aprobado 1	Ampliaciones / (Reducciones) 2	Modificado 3=(1+2)	Devengado 4	Pagado 5		
GOBIERNO	\$0.00	\$0.00	\$0.00	\$0.00	\$0.00	\$0.00	\$0.00
LEGISLACIÓN	\$0.00	\$0.00	\$0.00	\$0.00	\$0.00	\$0.00	\$0.00
JUSTICIA	\$0.00	\$0.00	\$0.00	\$0.00	\$0.00	\$0.00	\$0.00
COORDINACIÓN DE LA POLÍTICA DE GOBIERNO	\$0.00	\$0.00	\$0.00	\$0.00	\$0.00	\$0.00	\$0.00
RELACIONES EXTERIORES	\$0.00	\$0.00	\$0.00	\$0.00	\$0.00	\$0.00	\$0.00
ASUNTOS FINANCIEROS Y HACENDARIOS	\$0.00	\$0.00	\$0.00	\$0.00	\$0.00	\$0.00	\$0.00
SEGURIDAD NACIONAL	\$0.00	\$0.00	\$0.00	\$0.00	\$0.00	\$0.00	\$0.00
ASUNTOS DE ORDEN PÚBLICO Y DE SEGURIDAD INTERIOR	\$0.00	\$0.00	\$0.00	\$0.00	\$0.00	\$0.00	\$0.00
OTROS SERVICIOS GENERALES	\$0.00	\$0.00	\$0.00	\$0.00	\$0.00	\$0.00	\$0.00
<b>DESARROLLO SOCIAL</b>	<b>\$0.00</b>	<b>\$0.00</b>	<b>\$0.00</b>	<b>\$0.00</b>	<b>\$0.00</b>	<b>\$0.00</b>	<b>\$0.00</b>
PROTECCIÓN AMBIENTAL	\$0.00	\$0.00	\$0.00	\$0.00	\$0.00	\$0.00	\$0.00
VIVIENDA Y SERVICIOS A LA COMUNIDAD	\$0.00	\$0.00	\$0.00	\$0.00	\$0.00	\$0.00	\$0.00
SALUD	\$0.00	\$0.00	\$0.00	\$0.00	\$0.00	\$0.00	\$0.00
RECREACIÓN, CULTURA Y OTRAS MANIFESTACIONES SOCIALES	\$0.00	\$0.00	\$0.00	\$0.00	\$0.00	\$0.00	\$0.00
EDUCACIÓN	\$0.00	\$0.00	\$0.00	\$0.00	\$0.00	\$0.00	\$0.00
PROTECCIÓN SOCIAL	\$0.00	\$0.00	\$0.00	\$0.00	\$0.00	\$0.00	\$0.00
OTROS ASUNTOS SOCIALES	\$0.00	\$0.00	\$0.00	\$0.00	\$0.00	\$0.00	\$0.00
<b>DESARROLLO ECONÓMICO</b>	<b>\$849,149,845.25</b>	<b>\$119,592,948.82</b>	<b>\$968,742,794.07</b>	<b>\$737,542,684.27</b>	<b>\$733,116,085.83</b>	<b>\$231,200,109.80</b>	
ASUNTOS ECONÓMICOS, COMERCIALES Y LABORALES EN GENE	\$0.00	\$0.00	\$0.00	\$0.00	\$0.00	\$0.00	\$0.00
AGROPECUARIA, SILVICULTURA, PESCA Y CAZA	\$0.00	\$0.00	\$0.00	\$0.00	\$0.00	\$0.00	\$0.00
COMBUSTIBLES Y ENERGÍA	\$0.00	\$0.00	\$0.00	\$0.00	\$0.00	\$0.00	\$0.00
MINERÍA, MANUFACTURAS Y CONSTRUCCIÓN	\$0.00	\$0.00	\$0.00	\$0.00	\$0.00	\$0.00	\$0.00
TRANSPORTE	\$708,430,639.99	\$24,628,436.11	\$733,059,076.10	\$544,537,794.88	\$540,701,981.11	\$188,521,281.22	



\_\_\_\_\_  
 LIC. ROBERTO RIVERO TREWARTHA  
 DIRECTOR GENERAL



\_\_\_\_\_  
 C.P. MARIA DEL ROCIO SABINA BARRENA LUNA  
 DIRECTORA DE ADMINISTRACIÓN Y FINANZAS



\_\_\_\_\_  
 GABRIELA GUADALUPE HERNANDEZ JUAREZ  
 JEFA DE DEPARTAMENTO DE CONTABILIDAD




**Carreteras de Cuota Puebla**  
**Estado de Puebla**  
**Estado Analítico del Ejercicio Presupuesto de Egresos**  
**Clasificación Funcional (Finalidad y Función)**  
 | Del 01/ene./2018 Al 31/dic./2018

Usu: ghernandez  
 Rep: rptEstadoPresupuestoEgresos\_FN3

Fecha y 03/ene./2019  
 hora de Impresión 12:37 p. m.

Concepto	Egresos					Subejercicio 6 = ( 3 - 4 )
	Aprobado 1	Ampliaciones / (Reducciones) 2	Modificado 3=(1+2)	Devengado 4	Pagado 5	
COMUNICACIONES	\$140,719,205.26	\$94,964,512.71	\$235,683,717.97	\$193,004,889.39	\$192,414,104.72	\$42,678,828.58
TURISMO	\$0.00	\$0.00	\$0.00	\$0.00	\$0.00	\$0.00
CIENCIA, TECNOLOGÍA E INNOVACIÓN	\$0.00	\$0.00	\$0.00	\$0.00	\$0.00	\$0.00
OTRAS INDUSTRIAS Y OTROS ASUNTOS ECONÓMICOS	\$0.00	\$0.00	\$0.00	\$0.00	\$0.00	\$0.00
OTRAS NO CLASIFICADAS EN FUNCIONES ANTERIORES	\$0.00	\$0.00	\$0.00	\$0.00	\$0.00	\$0.00
TRANSACCIONES DE LA DEUDA PÚBLICA / COSTO FINANCIERO C	\$0.00	\$0.00	\$0.00	\$0.00	\$0.00	\$0.00
TRANSFERENCIAS, PARTICIPACIONES Y APORTACIONES ENTRE	\$0.00	\$0.00	\$0.00	\$0.00	\$0.00	\$0.00
SANEAMIENTO DEL SISTEMA FINANCIERO	\$0.00	\$0.00	\$0.00	\$0.00	\$0.00	\$0.00
ADEUDOS DE EJERCICIOS FISCALES ANTERIORES	\$0.00	\$0.00	\$0.00	\$0.00	\$0.00	\$0.00
<b>Gasto</b>	<b>\$849,149,845.25</b>	<b>\$119,592,948.82</b>	<b>\$968,742,794.07</b>	<b>\$737,542,684.27</b>	<b>\$733,116,085.83</b>	<b>\$231,200,109.80</b>

  
 LIC. ROBERTO RIVERO TREWARTHA  
 DIRECTOR GENERAL

  
 C.P. MARIA DEL ROCIO SABINA BARRENA LUNA  
 DIRECTORA DE ADMINISTRACIÓN Y FINANZAS

  
 GABRIELA GUADALUPE HERNANDEZ JUAREZ  
 JEFA DE DEPARTAMENTO DE CONTABILIDAD

**Carreteras de Cuota Puebla**  
**Estado de Puebla**  
**Endeudamiento Neto**

Del 01/ene./2018 Al 31/dic./2018

Usu: ghermandez  
 Rep: rptEndeudamientoNeto

Fecha y hora de Impresión 03/ene./2019 12:38 p. m.

Identificación de Crédito o Instrumento	Contratación/Colocación	Amortización	Endeudamiento Neto
	A	B	C=A-B
<b>Créditos Bancarios</b>			
Total Créditos Bancarios	\$0.00	\$41,095,890.36	-\$41,095,890.00
<b>Otros Instrumentos de Deuda</b>			
Total Otros Instrumentos de Deuda	\$0.00	\$0.00	\$0.00
<b>Total</b>	<b>\$0.00</b>	<b>\$41,095,890.36</b>	<b>-\$41,095,890.00</b>

\_\_\_\_\_  
 LIC. ROBERTO RIVERO TREWARTHA  
 DIRECTOR GENERAL

\_\_\_\_\_  
 C.P. MARIA DEL ROCIO SABINA BARRENA LUNA  
 DIRECTORA DE ADMINISTRACIÓN Y FINANZAS

\_\_\_\_\_  
 GABRIELA GUADALUPE HERNANDEZ JUAREZ  
 JEFA DE DEPARTAMENTO DE CONTABILIDAD


**Carreteras de Cuota Puebla**  
**Estado de Puebla**  
**Intereses de la Deuda**  
 Del 01/ene./2018 Al 31/dic./2018


Usr: ghernandez  
 Rep: rptInteresesdeLaDeuda

Fecha y hora de Impresión | 03/ene./2019  
 12:41 p. m.

Identificación de Crédito o Instrumento	Devengado	Pagado
<b>Créditos Bancarios</b>		
Intereses de la deuda interna con instituciones de crédito	\$5,131,522.80	\$5,131,522.80
<b>Total de Intereses de Créditos Bancarios</b>	<b>\$5,131,522.80</b>	<b>\$5,131,522.80</b>
<b>Otros Instrumentos de Deuda</b>		
<b>Total de Intereses de Otros Instrumentos de Deuda</b>	<b>\$0.00</b>	<b>\$0.00</b>
<b>Total</b>	<b>\$5,131,522.80</b>	<b>\$5,131,522.80</b>

\_\_\_\_\_  
 LIC. ROBERTO RIVERO TREWARTHA  
 DIRECTOR GENERAL

  
 \_\_\_\_\_  
 C.P. MARIA DEL ROCIO SABINA BARRENA LUNA  
 DIRECTORA DE ADMINISTRACIÓN Y FINANZAS

  
 \_\_\_\_\_  
 GABRIELA GUADALUPE HERNANDEZ JUAREZ  
 JEFA DE DEPARTAMENTO DE CONTABILIDAD

**Carreteras de Cuota Puebla**  
**Estado de Puebla**  
**Indicadores de Postura Fiscal**  
**del 01/ene./2018 al 31/dic./2018**

Usr: ghernandez  
Rep: rptIndicadoresPosturaFiscal

Fecha y hora de Impresión | 03/ene./2019  
12:41 p. m.

Concepto	Estimado	Devengado	Pagado
<b>I. Ingresos Presupuestarios (I=1+2)</b>	<b>\$803,689,223.15</b>	<b>\$730,062,776.06</b>	<b>\$730,062,776.06</b>
1. Ingresos del Gobierno de la Entidad Federativa	\$0.00	\$0.00	\$0.00
2. Ingresos del Sector Paraestatal	\$803,689,223.15	\$730,062,776.06	\$730,062,776.06
<b>II. Egresos Presupuestarios (II=3+4)</b>	<b>\$797,029,845.25</b>	<b>\$691,128,271.11</b>	<b>\$686,701,672.67</b>
3. Egresos del Gobierno de la Entidad Federativa	\$0.00	\$0.00	\$0.00
4. Egresos del Sector Paraestatal	\$797,029,845.25	\$691,128,271.11	\$686,701,672.67
<b>III. Balance Presupuestario (Superávit o Déficit) (III = I - II)</b>	<b>\$6,659,377.90</b>	<b>\$38,934,504.95</b>	<b>\$43,361,103.39</b>

Concepto	Estimado	Devengado	Pagado
III. Balance Presupuestario (Superávit o Déficit)	\$6,659,377.90	\$38,934,504.95	\$43,361,103.39
IV. Intereses, Comisiones y Gastos de la Deuda	\$11,024,109.64	\$5,318,522.80	\$5,318,522.80
V. Balance Primario ( Superávit o Déficit) (V= III - IV)	-\$4,364,731.74	\$33,615,982.15	\$38,042,580.59

Concepto	Estimado	Devengado	Pagado
A. Financiamiento	\$0.00	\$0.00	\$0.00
B. Amortización de la deuda	\$41,095,890.36	\$41,095,890.36	\$41,095,890.36
C. Endeudamiento ó desendeudamiento (C = A - B)	-\$41,095,890.36	-\$41,095,890.36	-\$41,095,890.36

  
LIG. ROBERTO RIVERO TREWARTHA  
DIRECTOR GENERAL

  
C.P. MARIA DEL ROCÍO SABINA BARRENA LUNA  
DIRECTORA DE ADMINISTRACIÓN Y FINANZAS

  
GABRIELA GUADALUPE HERNANDEZ JUAREZ  
JEFA DE DEPARTAMENTO DE CONTABILIDAD

Carreteras de Cuota Puebla  
Estado de Puebla  
Gasto por Categoría Programática  
Del 01/ene./2018 Al 31/dic./2018

Usu: ghernandez  
Rep: rptEstadoPresupuestoEgresos\_PC

Fecha y hora de Impresión | 03/ene./2019  
12:42 p. m.

Concepto	Egresos					Subejercicio 6 = ( 3 - 4 )
	Aprobado 1	Ampliaciones / (Reducciones) 2	Modificado 3=(1+2)	Devengado 4	Pagado 5	
<b>Programas</b>						
<b>Subsidios: Sector Social y Privado o Entidades Federativas</b>						
Sujetos a Reglas de Operación	\$0.00	\$0.00	\$0.00	\$0.00	\$0.00	\$0.00
Otros Subsidios	\$0.00	\$0.00	\$0.00	\$0.00	\$0.00	\$0.00
<b>Subsidios: Sector Social y Privado o Entidades Federativas</b>	<b>\$0.00</b>	<b>\$0.00</b>	<b>\$0.00</b>	<b>\$0.00</b>	<b>\$0.00</b>	<b>\$0.00</b>
<b>Desempeño de las Funciones</b>						
Funciones de las Fuerzas Armadas (únicamente Gobierno Federal)	\$0.00	\$0.00	\$0.00	\$0.00	\$0.00	\$0.00
Provisión de Bienes Públicos	\$0.00	\$0.00	\$0.00	\$0.00	\$0.00	\$0.00
Prestación de Servicios Públicos	\$849,149,845.25	\$119,592,948.82	\$968,742,794.07	\$737,542,684.27	\$733,116,085.83	\$231,200,109.80
Promoción y fomento	\$0.00	\$0.00	\$0.00	\$0.00	\$0.00	\$0.00
Regulación y supervisión	\$0.00	\$0.00	\$0.00	\$0.00	\$0.00	\$0.00
Proyectos de Inversión	\$0.00	\$0.00	\$0.00	\$0.00	\$0.00	\$0.00
Planeación, seguimiento y evaluación de políticas públicas	\$0.00	\$0.00	\$0.00	\$0.00	\$0.00	\$0.00
Específicos	\$0.00	\$0.00	\$0.00	\$0.00	\$0.00	\$0.00
<b>Desempeño de las Funciones</b>	<b>\$849,149,845.25</b>	<b>\$119,592,948.82</b>	<b>\$968,742,794.07</b>	<b>\$737,542,684.27</b>	<b>\$733,116,085.83</b>	<b>\$231,200,109.80</b>
<b>Administrativos y de Apoyo</b>						
Apoyo al proceso presupuestario y para mejorar la eficiencia	\$0.00	\$0.00	\$0.00	\$0.00	\$0.00	\$0.00
Apoyo a la función pública y al mejoramiento de la gestión	\$0.00	\$0.00	\$0.00	\$0.00	\$0.00	\$0.00
Operaciones ajenas	\$0.00	\$0.00	\$0.00	\$0.00	\$0.00	\$0.00
<b>Administrativos y de Apoyo</b>	<b>\$0.00</b>	<b>\$0.00</b>	<b>\$0.00</b>	<b>\$0.00</b>	<b>\$0.00</b>	<b>\$0.00</b>
<b>Compromisos</b>						
Obligaciones de cumplimiento de resolución jurisdiccional	\$0.00	\$0.00	\$0.00	\$0.00	\$0.00	\$0.00
Desastres Naturales	\$0.00	\$0.00	\$0.00	\$0.00	\$0.00	\$0.00
<b>Compromisos</b>	<b>\$0.00</b>	<b>\$0.00</b>	<b>\$0.00</b>	<b>\$0.00</b>	<b>\$0.00</b>	<b>\$0.00</b>
<b>Obligaciones</b>						
Pensiones y jubilaciones	\$0.00	\$0.00	\$0.00	\$0.00	\$0.00	\$0.00
Aportaciones a la seguridad social	\$0.00	\$0.00	\$0.00	\$0.00	\$0.00	\$0.00
Aportaciones a fondos de estabilización	\$0.00	\$0.00	\$0.00	\$0.00	\$0.00	\$0.00
Aportaciones a fondos de inversión y reestructura de pensión	\$0.00	\$0.00	\$0.00	\$0.00	\$0.00	\$0.00
<b>Obligaciones</b>	<b>\$0.00</b>	<b>\$0.00</b>	<b>\$0.00</b>	<b>\$0.00</b>	<b>\$0.00</b>	<b>\$0.00</b>
<b>Programas de Gasto Federalizado</b>						
Gasto Federalizado	\$0.00	\$0.00	\$0.00	\$0.00	\$0.00	\$0.00


**Carreteras de Cuota Puebla**  
**Estado de Puebla**  
**Gasto por Categoría Programática**  
**Del 01/ene./2018 Al 31/dic./2018**


Usu: ghernandez  
 Rep: rptEstadoPresupuestoEgresos\_PC

Fecha y hora de Impresión | 03/ene./2019  
 12:42 p. m.

Concepto	Egresos					Subejercicio 6 = ( 3 - 4 )
	Aprobado 1	Ampliaciones / (Reducciones) 2	Modificado 3=(1+2)	Devengado 4	Pagado 5	
<b>Programas</b>						
Programas de Gasto Federalizado	\$0.00	\$0.00	\$0.00	\$0.00	\$0.00	\$0.00
<b>Participaciones a entidades federativas y municipios</b>						
Participaciones a entidades federativas y municipios	\$0.00	\$0.00	\$0.00	\$0.00	\$0.00	\$0.00
Participaciones a entidades federativas y municipios	\$0.00	\$0.00	\$0.00	\$0.00	\$0.00	\$0.00
<b>Costo financiero, deuda o apoyos a deudores y ahorradores</b>						
Costo financiero, deuda o apoyos a deudores y ahorradores	\$0.00	\$0.00	\$0.00	\$0.00	\$0.00	\$0.00
Costo financiero, deuda o apoyos a deudores y ahorradores	\$0.00	\$0.00	\$0.00	\$0.00	\$0.00	\$0.00
<b>Adeudos de ejercicios fiscales anteriores</b>						
Adeudos de ejercicios fiscales anteriores	\$0.00	\$0.00	\$0.00	\$0.00	\$0.00	\$0.00
Adeudos de ejercicios fiscales anteriores	\$0.00	\$0.00	\$0.00	\$0.00	\$0.00	\$0.00
<b>Total del Gasto</b>	<b>\$849,149,845.25</b>	<b>\$119,592,948.82</b>	<b>\$968,742,794.07</b>	<b>\$737,542,684.27</b>	<b>\$733,116,085.83</b>	<b>\$231,200,109.80</b>

  
 LIC. ROBERTO RIVERO TREWARTHA  
 DIRECTOR GENERAL

  
 C.P. MARIA DEL ROCÍO SABINA-BARRENA LUNA  
 DIRECTORA DE ADMINISTRACIÓN Y FINANZAS


  
 GABRIELA GUADALUPE HERNANDEZ JUAREZ  
 JEFA DE DEPARTAMENTO DE CONTABILIDAD

**CARRETERAS DE CUOTA PUEBLA**  
**INFORME SOBRE PASIVOS CONTINGENTES**  
**AL 31 DE DICIEMBRE DE 2018**

**INFORME SOBRE PASIVOS CONTINGENTES**

TIPO DE JUICIO	NÚMERO DE EXPEDIENTE	TRIBUNAL O JUZGADO	ACTOR
ORDINARIO CIVIL	106/2007	JUZGADO SEXTO DE DISTRITO	ALGANI INTERNACIONAL S.A. DE C.V.

“Bajo protesta de decir verdad declaramos que los Estados Financieros y sus notas, son razonablemente correctos y son responsabilidad del emisor”.



**Lic. Roberto Rivero Trewartha.**  
Director General.



**C.P. María del Rocío Sabina Barrena  
Luna**  
Directora de Administración Y Finanzas





CARRETERAS DE CUOTA PUEBLA  
NOTAS A LOS ESTADOS FINANCIEROS  
AL 31 DE DICIEMBRE DE 2018

a) NOTAS DE DESGLOSE

I) NOTAS AL ESTADO DE SITUACIÓN FINANCIERA

Activo

• Efectivo y Equivalentes

Cuentas que integran el rubro de efectivo y equivalentes:

Concepto	2018	2017
Bancos/Tesorería	143,808,015.53	206,275,457.18
Inversiones temporales (hasta 3 meses)	151,889,139.89	67,229,145.88
Suma	295,697,155.42	273,504,603.06

• Bancos/Tesorería

Monto de efectivo en instituciones bancarias, su importe se integra por:

Banco	Importe
Banco Mercantil del Norte S.A.	32,835.26
BBVA Bancomer S.A.	5,000.00
Interacciones S.A.	143,735,265.22
Grupo Financiero MULTIVA S.A.B. de C.V.	34,915.05
Suma	143,808,015.53

• Inversiones Temporales

Su importe se integra por:

Banco	Importe
Grupo Financiero MULTIVA S.A.B. de C.V.	122,485,303.64
Suma	122,485,303.64



- **Derechos a recibir Efectivo y Equivalentes y Bienes o Servicios a Recibir**

Concepto	2018	2017
Cuentas por cobrar a corto plazo	195,983.55	139,218.53
Deudores diversos por cobrar a corto plazo	48,475.47	232,338.86
<b>Suma</b>	<b>244,459.02</b>	<b>371,557.39</b>

- **Fondos con afectación específica y depósitos de fondos de terceros en garantía y/o administración**

Concepto	2018	2017
Fondos con afectación específica	-	-
Depositos de fondos de terceros en garantía y/o administración	-	-
<b>Suma</b>	<b>-</b>	<b>-</b>

- **Bienes Muebles, Intangibles y Depreciaciones**

Se integra de la siguiente manera:

Concepto	2018	2017
Mobiliario y equipo de administración	2,614,291.42	1,245,817.13
Vehiculos y equipo de transporte	1,681,805.18	1,035,323.85
Maquinaria, otros equipos y herramientas	261,794.72	124,522.29
<b>Subtotal bienes muebles</b>	<b>4,557,891.32</b>	<b>2,405,663.27</b>
Software	316,344.01	-
Licencias	134,466.00	134,466.00
<b>Subtotal activos intangibles</b>	<b>450,810.01</b>	<b>134,466.00</b>
Depreciación acumulada de bienes muebles	2,121,862.65	1,731,691.30
<b>Subtotal depreciación, deterioro y amortización acumulada de</b>	<b>2,121,862.65</b>	<b>1,731,691.30</b>
<b>Suma</b>	<b>7,130,563.98</b>	<b>4,271,820.57</b>



- La depreciación se realiza de forma anual, al finalizar el ejercicio fiscal.


Concepto	% de depreciación anual
Maquinaria y equipo	10%
Mobiliario y equipo de oficina	10%
Equipo de transporte	20%
Equipo de comunicaciones	10%
Equipo de cómputo	33.30%
Otros mobiliarios y equipos de administración	10%
Sistemas de aire acondicionado, calefacción y de refrigeración industrial y comercial	10%

Nota: Se aplicaron los porcentajes de depreciación que se recomiendan en la "Guía de vida útil estimada y porcentajes de depreciación", publicados en el Diario Oficial de la Federación el día 15 de agosto de 2012

- Bienes Inmuebles, Infraestructura y Construcciones en Proceso**

Se integra de la siguiente manera:

Concepto	2018	2017
Terrenos	220,785,673.97	161,775,927.01
Edificios no habitacionales	7,203,303.55	7,203,303.55
Infraestructura	13,779,946.96	13,779,946.96
Construcciones en proceso	-	-
<b>Subtotal Bienes inmuebles, infraestructura y construcciones en proceso</b>	<b>241,768,924.48</b>	<b>182,759,177.52</b>



- **Bienes en concesión**

Representa el importe acumulado del valor en libros de las carreteras concesionadas por éste Organismo.

Carreteras concesionadas: Vía Atlixcayotl,  
Virreyes-Teziutlan, Apizaco-Huauchinango,  
Atlixco-San Marcos Acteopan (Siglo XXI)

3,670,216,247.08

- **Activo no circulante**


Se integra de la siguiente manera:

Concepto	2018	2017
Derechos a recibir efectivo o equivalentes a largo plazo	24,105,007.89	24,112,507.89
Bienes inmuebles, infraestructura y construcciones en procesos	241,768,924.48	182,759,177.52
Bienes muebles	4,557,891.32	2,405,663.27
Activos intangibles	450,810.01	134,466.00
Depreciación, deterioro y amortización acumulada de bienes	- 2,121,862.65	- 1,731,691.30
Activos diferidos	-	-
Estimación por perdida o deterioro de activos no circulantes	-	-
Otros activos no circulantes	3,670,216,247.08	3,670,216,247.08
<b>Subtotal bienes muebles</b>	<b>3,938,977,018.13</b>	<b>3,877,896,370.46</b>

**Pasivo**

Pasivos derivados de operaciones por servicios personales, cuentas por pagar por operaciones presupuestarias devengadas y contabilizadas al 31 de diciembre del ejercicio correspondiente.

Concepto	2018	2017
Pasivo circulante	40,572,400.28	54,577,898.41
Pasivo no circulante	72,312,899.35	103,134,817.74
<b>Suma de Pasivo</b>	<b>112,885,299.63</b>	<b>157,712,716.15</b>



- **Pasivo Circulante**

Las cuentas por pagar a corto plazo:

Concepto	Importe
Servicios personales por pagar a corto plazo	127,779.02
Retenciones y contribuciones por pagar a corto plazo	1,148,840.90
Proveedores por pagar a corto plazo	4,494,407.01
Otras cuentas por pagar a corto plazo	9,302.41
<b>Suma</b>	<b>5,780,329.34</b>

**Servicios Personales por Pagar a Corto Plazo**

El importe de esta cuenta esta constituido por: Aportaciones de Seguridad Social, mismas que se pagan en el mes de noviembre.

**Retenciones por Pagar a Corto Plazo**

El importe de esta cuenta esta constituido por: retenciones del 5 al millar, ISSSTEP, retención 10% de honorarios.

**Proveedores por Pagar a Corto Plazo**


Representa el saldo por pagar a proveedores con vencimiento menor o igual a doce meses.

**Otras cuentas por pagar a corto plazo**

El importe corresponde a la cuenta de pensión alimenticia

- **Documentos por pagar a largo y corto plazo**

Concepto	hasta 90 días	hasta 180 días	hasta 365 días	Total	2017
Fondo de garantía IAVE			693,032.71	693,032.71	693,032.71
Tarjetas TIP devolución pend.			283,104.84	283,104.84	283,104.84



- Pasivos diferidos a corto plazo

Concepto	2018	2017
Pasivos diferidos a corto plazo	-	-
Suma	-	-

- Porción a corto plazo de la deuda pública

Concepto	2018	2017
Porción a corto plazo de la deuda pública interna	30,821,918.39	41,095,890.36
Suma	30,821,918.39	41,095,890.36

- Deuda pública a largo plazo

Concepto	2018	2017
Porción a largo plazo de la deuda pública interna	-	-
Suma	-	-

- Hacienda pública / Patrimonio contribuido y generado

Concepto	2018	2017
Donaciones de capital	14,050.00	14,050.00
Resultados de ejercicio (ahorro/desahorro)	127,073,407.02	159,730,134.58
Resultados de ejercicios anteriores	3,994,955,875.92	3,834,315,630.18
Suma	4,122,043,332.94	3,994,059,814.76



II) NOTAS AL ESTADO DE ACTIVIDADES

Ingresos y otros beneficios

Concepto	2018	2017
Ingresos de gestión	330,529,680.97	405,320,638.00
Participaciones, aportaciones, transferencia, asifnaciones, subsidios	399,533,095.09	308,950,529.76
Otros ingresos y beneficios	33,080,080.43	-
<b>Suma</b>	<b>763,142,856.49</b>	<b>714,271,167.76</b>


Gastos y otras pérdidas

Concepto	2018	2017
Gastos de funcionamiento	615,653,547.94	545,428,970.88
Transferencias, asignaciones, subsidios y otras ayudas	14,707,207.38	106,538.51
Intereses, comisiones y otros gastos de la deuda pública	5,318,522.80	8,508,058.32
Otros gastos y pérdidas extraordinarias	390,171.35	497,465.47
<b>Suma</b>	<b>636,069,449.47</b>	<b>554,541,033.18</b>

III) NOTAS AL ESTADO DE FLUJOS DE EFECTIVO

• Efectivo y equivalentes

Concepto	2018	2017
Bancos/Tesorería	143,808,015.53	180,199,603.70
Efectivo en Bancos - Dependencia	10,000.00	-
Inversiones temporales (hasta 3 meses)	151,889,139.89	83,469,272.55
Fondos con afectación específica	-	-
Depósitos de fondos de terceros y otros	-	-
<b>Total</b>	<b>295,707,155.42</b>	<b>263,668,876.25</b>



- **Liberación del Derecho de Vía.**

Se autorizó la realización del pago por concepto de liberación del Derecho de Vía del proyecto denominado "Vía San Martín Texmelucan-Huejotzingo", por lo que, este Organismo llevó a cabo la celebración del Convenio de Coordinación y Colaboración con el Fideicomiso Público Descentralizado denominado "Banco Estatal de Tierra", entidad que realizará las acciones de liberación del Derecho de Vía de dicho Proyecto. Una vez que Banco Estatal de Tierra haya concluido en su totalidad con el objeto señalado en el convenio, se obliga a transmitir, mediante los medios e instrumentos legales correspondientes, la propiedad del derecho de vía liberado a favor de "Carreteras de Cuota-Puebla".

- **Conciliación de los Flujos de Efectivo Netos de las Actividades de Operación y la cuenta de Ahorro/Desahorro antes de rubros extraordinarios.**

Concepto	Saldos	
	Al 31 de Octubre 2018	Al 31 de diciembre 2017
<b>Ahorro/Desahorro antes de rubros Extraordinarios</b>	-	-
<i>Movimientos de partidas (o rubros) que no afectan al efectivo.</i>		
Depreciación	2,121,862.65	1,731,691.30
Amortización	-	-
Incrementos en las provisiones	72,312,899.35	72,312,899.35
Incremento en inversiones producido por revaluación	-	-
Ganancia/pérdida en venta de propiedad, planta y equipo	-	-
Incremento en cuentas por cobrar		
Partidas extraordinarias	-	-



- Conciliación entre los ingresos presupuestarios y contables, así como entre los egresos presupuestarios y los gastos contables

<b>1.-Ingresos presupuestario</b>		<b>730,062,776.06</b>
<b>2. Más ingresos contables no presupuestarios</b>		<b>33,080,080.43</b>
Incremento por variación de inventarios	-	
Disminución del exceso de estimaciones por pérdida o deterioro u obsolescencia	-	
Disminución del exceso de provisiones	-	
Otros ingresos y beneficios varios	11,897,886.93	
Otros ingresos contables no presupuestarios	21,182,193.50	
<b>3. Menos ingresos presupuestarios no contables</b>		<b>-</b>
Ingresos derivados de financiamiento	-	
Productos de capital	-	
Aprovechamiento capital	-	
Otros ingresos presupuestarios no contables	-	
<b>4. Ingresos contables (4= 1 + 2 - 3)</b>		<b>763,142,856.49</b>





<b>1.-Total de egresos (presupuestarios)</b>		<b>\$737,542,684.27</b>
<b>2. Menos egresos presupuestarios no contables</b>		<b>101,665,379.59</b>
Mobiliario y equipo de administración	313,348.98	
Mobiliario y equipo educacional y recreativo	-	
Equipo e instrumental médico y de laboratorio	-	
Vehículos y equipo de transporte	801,698.28	
Equipo de defensa y seguridad	-	
Maquinaria, otros equipos y herramientas	128,351.00	
Activos biológicos	-	
Bienes inmuebles	59,009,746.96	
Activos intangibles.	316,344.01	
Obra pública en bienes propios	-	
Acciones y participaciones de capital	-	
Compra de títulos y valores	-	
Inversiones en fideicomisos, mandatos y otros análogos	-	
Provisiones para contingencias y otras erogaciones especiales	-	
Amortización de la deuda pública	41,095,890.36	
Adeudos de ejercicios fiscales anteriores (adefas)	-	
Otros egresos presupuestales no contables	-	
<b>3. Más gastos contables no presupuestales</b>		<b>390,171.35</b>
Estimaciones, depreciaciones, deterioros, obsolescencia y amortizaciones	390,171.35	
Provisiones	-	
Disminución de inventarios	-	
Aumento por insuficiencia de estimaciones por pérdida o deterioro u obsolescencia	-	
Aumento por insuficiencia de provisiones	-	
Otros gastos	-	
Otros gastos contables no presupuestales	-	
<b>4. Total de gasto contable (4= 1 - 2 + 3 )</b>		<b>636,267,476.03</b>



**b) NOTAS DE MEMORIA**

• **Cuentas de orden Presupuestarias**

Importes que representan los acumulados del Presupuesto de Ingresos de 2018

Ley de ingresos estimada	\$803, 689, 223.15
Ley de ingresos por ejecutar	\$138, 675, 786.11
Modificaciones a la ley de ingresos estimada	\$65, 049, 339.02
Ley de ingresos devengada	\$730, 062, 776.06
Ley de ingresos recaudada	\$730, 062, 776.06

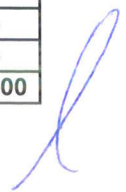
Importes que representan los acumulados del Presupuesto de Egresos de 2018

Presupuesto de egresos aprobado	\$849, 149, 845.25
Presupuesto de egresos por ejercer	\$209, 453, 160.67
Modificaciones al presupuesto de egresos aprobado	\$119, 592, 948.82
Presupuesto de egresos comprometido	\$758, 891, 690.20
Presupuesto de egresos devengado	\$737, 542, 684.27
Presupuesto de egresos ejercido	\$737, 736, 816.06
Presupuesto de egresos pagado	\$733, 116, 085.83

• **Cuentas de orden Contables**

Valores

Concepto		Importe
Valores		<b>2,500,000.00</b>
<i>Fondos con afectación específica (convenio Audi)</i>	<i>2,500,000.00</i>	
Emisión de obligaciones	-	-
Avales y garantías	-	-
Juicios	-	-
Inversión mediante proyectos para prestación de servicios (PPS) y similares	-	-
Bienes en concesionados o en comodato	-	-
<b>Suma de cuentas de orden contables</b>		<b>2,500,000.00</b>



**c) NOTAS DE GESTIÓN ADMINISTRATIVA**

• **Autorización e Historia**

El Organismo Público Descentralizado "Sistema Estatal Operador de Carreteras de Cuota" (SEOCC), se crea por decreto el 17 de diciembre de 1999, para solucionar el problema de la deficiente infraestructura carretera, atención en el mantenimiento y conservación de la infraestructura disponible y modernizar el sistema carretero; con el objetivo fundamental de comunicar e integrar a las poblaciones aisladas con los principales centros de población, posibilitándoles el acceso a la modernidad. Con fecha 15 de noviembre de 2002, se publicó en el Periódico Oficial del Estado de Puebla el Decreto del H. Congreso del Estado, por virtud del cual se reforman y adicionan diversas disposiciones del Decreto de creación del Sistema Operador de Carreteras de Cuota, Artículo único, se reforman los artículos 1,2, el primer párrafo y las fracciones I, VII, IX Y XIII del 3, el primer párrafo de los artículos 4,5,6 Y 12, las fracciones II y IV del 13, la fracción I del 14 y la fracción X del 19 y se adiciona la fracción XIV del artículo 3, así como un último párrafo y las fracciones XI y XII al artículo 19 del Decreto que crea al Organismo Público Descentralizado "Sistema Estatal Operador de Carreteras de Cuota".

Durante los siguientes años se han reformado y adicionado diversas disposiciones del Decreto de Creación mismos que han sido publicadas en el Periódico Oficial del Estado de Puebla en las fechas: 12 de diciembre de 2011, 14 de diciembre de 2012, 10 de junio de 2014, 06 de marzo de 2015 y 31 de julio de 2018.

Con fecha 29 de mayo de 1995 el Gobierno del Estado de Puebla otorgó la concesión para la terminación del proyecto, construcción, operación, explotación, conservación y mantenimiento de la autopista y sus servicios conexos con 43.5 kilómetros de longitud de la carretera Atlixco- San Marcos Acteopan (Siglo XXI).


A partir del 07 de diciembre de 2012, Carreteras de Cuota Puebla dejó de operar las carreteras Vía Atlixcayotl (tramo Puebla-Atlixco), Virreyes-Teziutlan y Apizaco-Huauchinango (tramo Tlaxco-El Tejocotal) otorgando la concesión de las mismas (Paquete Carretero).

Con fecha 18 de agosto de 2014, se suscribió el Título de Concesión para la construcción, explotación, operación, conservación y mantenimiento del Viaducto Elevado de Jurisdicción Estatal, sobre la Autopista Federal México-Puebla, a partir del km 115+000, hasta el km 128+300 en la zona metropolitana de Puebla "EL LIBRAMIENTO".

El 27 de mayo de 2016, Gobierno del Estado de Puebla otorga a través de Carreteras de Cuota Puebla el Título de Concesión para construir, operar, explotar, conservar y mantener el entronque San Martín (de 800 metros aproximadamente) y el tramo II (de 9.4 kilómetros aproximadamente), así como para operar, explotar, conservar y mantener el tramo I (de 8.2 kilómetros aproximadamente), ambos correspondientes a la primera etapa de la carretera de jurisdicción estatal tipo A2 y denominada Vía San Martín Texmelucan-Huejotzingo.

El día 18 de septiembre de 2018, se firmó el acuerdo para la realización del convenio modificatorio a la re expresión del Título de Concesión de la autopista tipo A2 de jurisdicción estatal Cuapiaxtla-Cuacnopalan de 63.660 kilómetros para operar, conservar y mantener la autopista.

Estas Concesiones no crean derecho real alguno a favor de la Concesionaria, así como tampoco le otorga acción posesoria sobre los bienes afectos a la Concesión y sólo concede a su titular el derecho a realizar los usos, aprovechamientos o explotaciones que el mismo título comprende.



- **Organización y Objeto Social**

La dirección y administración del Organismo está a cargo de un Consejo de Administración y un Director General. El Consejo de Administración es la máxima autoridad.

El objeto de Carreteras de Cuota es la planeación, estudio, conservación, administración, operación y aprovechamiento de las carreteras e infraestructura de cuota que le hayan sido asignadas, concesionadas o encomendadas en cualquier forma o que formen parte de su patrimonio por cualquier concepto, así como cualquier otro servicio conexo que considere necesario para la creación y funcionamiento de las mismas, que le sea concesionado, delegado o encomendado en términos de las disposiciones legales aplicables.

La planeación, estudio, conservación, administración, operación y prestación del Sistema de Transporte Público Masivo y sus servicios auxiliares o mediante el otorgamiento de concesiones, en los términos de la Ley del Transporte para el Estado de Puebla y las disposiciones legales aplicables.

La operación, explotación y prestación del servicio público de transporte ferroviario de pasajeros en la modalidad de regular urbano y especial turístico

- **Políticas de contabilidad significativas**

Pasivos laborales contingentes: Al 31 de diciembre de dos mil 2017, existen tres demandas laborales, sin que se puedan registrar como pasivos laborales contingentes ya que no se tienen los montos a pagar, sino únicamente las prestaciones demandadas, sin embargo esta entidad paraestatal cuenta con el recurso necesario en la partida 1521 de Indemnizaciones.

- **Posición en Moneda Extranjera y Protección por Riesgo Cambiario**

No existen operaciones valudas en moneda extranjera


- **Bases de Preparación de los Estados Financieros**

Los Estados Financieros han sido preparados de acuerdo a la Ley General de Contabilidad Gubernamental, utilizando el Sistema aprobado por el Consejo de Armonización Contable del Estado de Puebla, denominado "Sistema Automatizado de Administración y Contabilidad Gubernamental", así como los Postulados Básicos, norma y metodología para el registro de los momentos contables de los ingresos y de los egresos, clasificador por rubros de ingresos y por objeto del gasto, también la implementación del Plan de Cuentas al quinto nivel de desagregación al que se está obligado por la armonización contable aprobado en su Segunda Sesión Ordinaria el Consejo de Armonización Contable para el Estado Libre y Soberano de Puebla (CACEP).

- **Reporte analítico del activo**

Depreciación acumulada de bienes muebles del ejercicio 2018.

\$ 2,121,862.65



- **Fideicomisos, mandatos y análogos**

Fideicomisos fondos de contingencias paquete carretero: Con fecha 10 de Septiembre de 2013, Carreteras de Cuota Puebla realizó transferencia de recursos a CIBANCO S.A. (Fiduciario en los contratos de fideicomiso irrevocables, registrados con los números CIB/436, CIB/437 y CIB/438 celebrados con Promotora de Autopistas del Pacífico, S.A. de C.V. en su carácter de fideicomitente y fideicomisario en primer lugar), con la finalidad de aportar los “fondos para contingencias derivadas de caso fortuito o fuerza mayor” en cumplimiento al numeral 2 de la Cláusula Novena del Título de Concesión “Fondos del Paquete Carretero y Reparto de Excedentes” por importe de: \$24,940,093.24 distribuidos de la siguiente manera:

-Fideicomiso CIB436 Autopista Apizaco-Huauchinango: \$ 4,988,018.65

-Fideicomiso CIB437 Autopista Vía Atlixcayotl: \$14,964,055.94

-Fideicomiso CIB438 Autopista Virreyes-Teziutlan: \$ 4,988,018.65


Al término de la concesión, de existir saldos, estos se revertirán a favor de Carreteras de Cuota Puebla.

Con fecha 26 Abril de 2016 se sustituyó al fiduciario CIBANCO CIB/ 436, 437 y 438, transfiriendo los recursos al fiduciario sustituto INVEX FID/2746, 2747 Y 2748.

- **Calificaciones otorgadas**

No se realizarán transacciones sujetas a una calificación crediticia.

**“Bajo protesta de decir verdad declaramos que los Estados Financieros y sus notas, son razonablemente correctos y son responsabilidad del**



---

Lic. Roberto Rivero Trewartha  
Director General



---

C.P. María del Rocío Sabina Barrena Luna  
Directora de Administración y Finanzas

CARRETERAS DE CUOTA PUEBLA  
MONTOS PAGADOS POR AYUDAS Y SUBSIDIOS  
TRIMESTRE 4 DEL AÑO 2018

Concepto	Ayuda a	Subsidio	Sector (económico o social)	Beneficiario	CURP	RFC	Monto Pagado

NO APLICA