



CARRETERAS DE CUOTA PUEBLA
ESTADO DE SITUACIÓN FINANCIERA
AL 31 DE DICIEMBRE DE 2018

ACTIVO	2018	2017	PASIVO	2018	2017
Activo Circulante			Pasivo Circulante		
Efectivo y Equivalentes	295,707,155.42	273,504,603.06	Cuentas por Pagar a Corto Plazo	5,780,329.34	9,511,855.50
Derechos a Recibir Efectivo o Equivalentes	244,459.02	371,557.39	Documentos por Pagar a Corto Plazo	976,137.55	976,137.55
Derechos a Recibir Bienes o Servicios	0.00	0.00	Porción a Corto Plazo de la Deuda Pública a Largo Plazo	30,821,918.39	41,095,890.36
Inventarios	0.00	0.00	Titulos y Valores a Corto Plazo	0.00	0.00
Almacenes	0.00	0.00	Pasivos Diferidos a Corto Plazo	0.00	0.00
Estimación por Pérdida o Deterioro de Activos Circulantes	0.00	0.00	Fondos y Bienes de Terceros en Garantía y/o Administración a Corto Plazo	2,994,015.00	2,994,015.00
Otros Activos Circulantes	0.00	0.00	Provisiones a Corto Plazo	0.00	0.00
			Otros Pasivos a Corto Plazo	0.00	0.00
Total de Activos Circulantes	295,951,614.44	273,876,160.45	Total de Pasivos Circulantes	40,572,400.28	54,577,898.41
Activo No Circulante			Pasivo No Circulante		
Inversiones Financieras a Largo Plazo	0.00	0.00	Cuentas por Pagar a Largo Plazo	0.00	0.00
Derechos a Recibir Efectivo o Equivalentes a Largo Plazo	24,105,007.89	24,112,507.89	Documentos por Pagar a Largo Plazo	0.00	0.00
Bienes Inmuebles, Infraestructura y Construcciones en Proceso	241,768,924.48	182,759,177.52	Deuda Pública a Largo Plazo	0.00	30,821,918.39
Bienes Muebles	4,557,891.32	2,405,663.27	Pasivos Diferidos a Largo Plazo	0.00	0.00
Activos Intangibles	450,810.01	134,466.00	Fondos y Bienes de Terceros en Garantía y/o en Administración a Largo Plazo	0.00	0.00
Depreciación, Deterioro y Amortización Acumulada de Bienes	2,121,862.65	1,731,691.30	Provisiones a Largo Plazo	72,312,899.35	72,312,899.35
Activos Diferidos	0.00	0.00			
Estimación por Pérdida o Deterioro de Activos no Circulantes	0.00	0.00	Total de Pasivos No Circulantes	72,312,899.35	103,134,817.74
Otros Activos no Circulantes	3,670,216,247.08	3,670,216,247.08			
Total de Activos No Circulantes	3,938,977,018.13	3,877,896,370.46	Total del Pasivo	112,885,299.63	157,712,716.15
Total del Activo	4,234,928,632.57	4,151,772,530.91	HACIENDA PÚBLICA/PATRIMONIO		
			Hacienda Pública/Patrimonio Contribuido	14,050.00	14,050.00
			Aportaciones	0.00	0.00
			Donaciones de Capital	14,050.00	14,050.00
			Actualización de la Hacienda Pública/Patrimonio	0.00	0.00
			Hacienda Pública/Patrimonio Generado	4,122,029,282.94	3,994,045,764.76
			Resultados del Ejercicio (Ahorro/ Desahorro)	127,073,407.02	159,730,134.58
			Resultados de Ejercicios Anteriores	3,994,955,875.92	3,834,315,630.18
			Revalúos	0.00	0.00
			Reservas	0.00	0.00
			Rectificaciones de Resultados de Ejercicios Anteriores	0.00	0.00
			Exceso o Insuficiencia en la Actualización de la Hacienda Pública/Patrimonio	0.00	0.00
			Resultado por Posición Monetaria		
			Resultado por Tenencia de Activos no Monetarios		
			Total Hacienda Pública/Patrimonio	4,122,043,332.94	3,994,059,814.76
			Total del Pasivo y Hacienda Pública/Patrimonio	4,234,928,632.57	4,151,772,530.91

BAJO PROTESTA DE DECIR VERDAD DECLARAMOS QUE LOS DATOS ANOTADOS EN EL FORMATO, SON CORRECTOS Y SON RESPONSABILIDAD DEL EMISOR



LIC. ROBERTO RIVERO TREWARTHA
DIRECTOR GENERAL



C.P. MARIA DE LOS ANGELES VALDEZ RODRIGUEZ
ENCARGADA DE DESPACHO DE LA DIRECCIÓN DE ADMINISTRACIÓN Y FINANZAS

CLAVE: 90-63

CARRETERAS DE CUOTA PUEBLA					
Estado de Variación en la Hacienda Pública					
Del 01/ene/2018 al 31/dic/2018					
Concepto	Hacienda Pública / Patrimonio Contribuido	Hacienda Pública / Patrimonio Generado de Ejercicios Anteriores	Hacienda Pública / Patrimonio Generado del Ejercicio	Ajustes por Cambios de Valor	Total
Rectificaciones de Resultados de Ejercicios Anteriores	-	-	-	-	-
Patrimonio Neto Inicial Ajustado del Ejercicio	-	-	-	-	-
Aportaciones	-	-	-	-	-
Donaciones de Capital	14,050.00	-	-	-	14,050.00
Actualización de la Hacienda Pública / Patrimonio	-	-	-	-	-
Variaciones de la Hacienda Pública / Patrimonio Neto del Ejercicio	-	-	-	-	-
Resultados del Ejercicio (Ahorro/Desahorro)	-	-	159,730,134.58	-	159,730,134.58
Resultados de Ejercicios Anteriores	-	3,834,315,630.18	-	-	3,834,315,630.18
Revalúos	-	-	-	-	-
Reservas	-	-	-	-	-
Hacienda Pública / Patrimonio Neto Final del Ejercicio 2017	14,050.00	3,834,315,630.18	159,730,134.58	-	3,994,059,814.76
Cambio en la Hacienda Pública / Patrimonio Neto del Ejercicio 2018	-	-	-	-	-
Aportaciones	-	-	-	-	-
Donaciones de Capital	-	-	-	-	-
Actualización de la Hacienda Pública / Patrimonio	-	-	-	-	-
Variaciones de la Hacienda Pública / Patrimonio Neto del Ejercicio	-	-	-	-	-
Resultados del Ejercicio (Ahorro/Desahorro)	-	-	127,073,407.02	-	127,073,407.02
Resultados de Ejercicios Anteriores	-	160,640,245.74	159,730,134.58	-	910,111.16
Revalúos	-	-	-	-	-
Reserva	-	-	-	-	-
Saldo Neto en la Hacienda Pública / Patrimonio 2018	14,050.00	3,994,955,875.92	127,073,407.02	-	4,122,043,332.54

BAJO PROTESTA DE DECIR VERDAD DECLARAMOS QUE LOS DATOS ANOTADOS EN EL FORMATO, SON CORRECTOS Y SON RESPONSABILIDAD DEL EMISOR

LIC. ROBERTO RIVERO TREWARTHA
DIRECTOR GENERAL

C.P. MARIA DE LOS ANGELES VALDEZ RODRIGUEZ
ENCARGADA DE DESPACHO DE LA DIRECCIÓN DE ADMINISTRACIÓN Y FINANZAS

CLAVE: 90-63

CARRETERAS DE CUOTA PUEBLA		
Estado de Actividades		
Del 01/ene/2018 al 31/dic/2018		
	2018	2017
INGRESOS Y OTROS BENEFICIOS		
Ingresos de la Gestión:	330,529,680.97	405,320,638.00
Impuestos	0.00	0.00
Cuotas y Aportaciones de Seguridad Social	0.00	0.00
Contribuciones de Mejoras	0.00	0.00
Derechos	51,501,289.12	132,457,054.15
Productos de Tipo Corriente	7,301.72	17,667,920.65
Aprovechamientos de Tipo Corriente	74,700.00	45,000.00
Ingresos por Venta de Bienes y Servicios	278,946,390.13	255,150,663.20
Ingresos no Comprendidos en las Fracciones de la Ley de Ingresos Causados en Ejercicios Fiscales	0.00	0.00
Anteriores Pendientes de Liquidación o Pago	0.00	0.00
Participaciones, Aportaciones, Transferencias, Asignaciones, Subsidios y Otras Ayudas	399,533,095.09	308,950,529.76
Participaciones y Aportaciones	0.00	0.00
Transferencia, Asignaciones, Subsidios y Otras Ayudas	399,533,095.09	308,950,529.76
Otros Ingresos y Beneficios	33,080,080.43	0.00
Ingresos Financieros	21,182,193.50	0.00
Incremento por Variación de Inventarios	0.00	0.00
Disminución del Exceso de Estimaciones por Pérdida o Deterioro u Obsolescencia	0.00	0.00
Disminución del Exceso de Provisiones	0.00	0.00
Otros Ingresos y Beneficios Varios	11,897,886.93	0.00
Total de Ingresos y Otros Beneficios	763,142,856.49	714,271,167.76
GASTOS Y OTRAS PÉRDIDAS		
Gastos de Funcionamiento	615,653,547.94	545,428,970.88
Servicios Personales	31,906,170.54	22,507,210.58
Materiales y Suministros	1,883,294.00	2,982,182.59
Servicios Generales	581,864,083.40	519,939,577.71
Transferencia, Asignaciones, Subsidios y Otras Ayudas	14,707,207.38	106,538.51
Transferencias Internas y Asignaciones al Sector Público	0.00	0.00
Transferencias al Resto del Sector Público	0.00	0.00
Subsidios y Subvenciones	14,707,207.38	106,538.51
Ayudas Sociales	0.00	0.00
Pensiones y Jubilaciones	0.00	0.00
Transferencias a Fideicomisos, Mandatos y Contratos Análogos	0.00	0.00
Transferencias a la Seguridad Social	0.00	0.00
Donativos	0.00	0.00
Transferencias al Exterior	0.00	0.00
Participaciones y Aportaciones	0.00	0.00
Participaciones	0.00	0.00
Aportaciones	0.00	0.00
Convenios	0.00	0.00
Intereses, Comisiones y Otros Gastos de la Deuda Pública	5,318,522.80	8,508,058.32
Intereses de la Deuda Pública	5,131,522.80	8,169,058.32
Comisiones de la Deuda Pública	0.00	0.00
Gastos de la Deuda Pública	0.00	0.00
Costo por Coberturas	187,000.00	339,000.00
Apoyos Financieros	0.00	0.00
Otros Gastos y Pérdidas Extraordinarias	390,171.35	497,465.47
Estimaciones, Depreciaciones, Deterioros, Obsolescencia y Amortizaciones	390,171.35	497,465.47
Provisiones	0.00	0.00
Disminución de Inventarios	0.00	0.00
Aumento por Insuficiencia de Estimaciones por Pérdida o Deterioro u Obsolescencia	0.00	0.00
Aumento por Insuficiencia de Provisiones	0.00	0.00
Otros Gastos	0.00	0.00
Inversión Pública	0.00	0.00
Inversión Pública no Capitalizable	0.00	0.00
Total de Gastos y Otras Pérdidas	636,069,449.47	554,541,033.18
Resultados del Ejercicio (Ahorro/Desahorro)	127,073,407.02	159,730,134.58

*No se incluyen: Utilidades e Intereses. Por regla de presentación se revelan como Ingresos Financieros.

BAJO PROTESTA DE DECIR VERDAD DECLARAMOS QUE LOS DATOS ANOTADOS EN EL FORMATO, SON CORRECTOS Y SON RESPONSABILIDAD DEL EMISOR

LIC. ROBERTO RIVERO TREWARTHA
DIRECTOR GENERAL

C.P. MARIA DE LOS ANGELES VALDEZ RODRIGUEZ
ENCARGADA DE DESPACHO DE LA DIRECCION DE ADMINISTRACION Y
FINANZAS


CLAVE: 90-63

CARRETERAS DE CUOTA PUEBLA					
Estado Analítico del Activo					
Del 01/ene/2018 al 31/dic/2018					
Concepto	Saldo Inicial	Cargos del Periodo	Abonos del Periodo	Saldo Final	Variación del Periodo
ACTIVO	4,151,772,530.91	7,248,086,329.38	7,164,930,227.72	4,234,928,632.57	83,156,101.66
<i>Activo Circulante</i>	273,876,160.45	7,127,598,263.40	7,105,522,809.41	295,951,614.44	22,075,453.99
Efectivo y Equivalentes	273,504,603.06	6,375,222,928.23	6,353,020,375.87	295,707,155.42	22,202,552.36
Derechos a Recibir Efectivo o Equivalentes	371,557.39	749,875,335.17	750,002,433.54	244,459.02	-127,098.37
Derechos a Recibir Bienes o Servicios	0.00	2,500,000.00	2,500,000.00	0.00	0.00
Inventarios	0.00	0.00	0.00	0.00	0.00
Almacenes	0.00	0.00	0.00	0.00	0.00
Estimación por Pérdida o Deterioro de Activos Circulantes	0.00	0.00	0.00	0.00	0.00
Otros Activos Circulantes	0.00	0.00	0.00	0.00	0.00
<i>Activo No Circulante</i>	3,877,896,370.46	120,488,065.98	59,407,418.31	3,938,977,018.13	61,080,647.67
Inversiones Financieras a Largo Plazo	0.00	0.00	0.00	0.00	0.00
Derechos a Recibir Efectivo o Equivalentes a Largo Plazo	24,112,507.89	0.00	7,500.00	24,105,007.89	-7,500.00
Bienes Inmuebles, Infraestructura y Construcciones en Proceso	182,759,177.52	118,019,493.92	59,009,746.96	241,768,924.48	59,009,746.96
Bienes Muebles	2,405,663.27	2,152,228.05	0.00	4,557,891.32	2,152,228.05
Activos Intangibles	134,466.00	316,344.01	0.00	450,810.01	316,344.01
Depreciación, Deterioro y Amortización Acumulada de Bienes	-1,731,691.30	0.00	390,171.35	-2,121,862.65	-390,171.35
Activos Diferidos	0.00	0.00	0.00	0.00	0.00
Estimación por Pérdida o Deterioro de Activos no Circulantes	0.00	0.00	0.00	0.00	0.00
Otros Activos no Circulantes	3,670,216,247.08	0.00	0.00	3,670,216,247.08	0.00

BAJO PROTESTA DE DECIR VERDAD DECLARAMOS QUE LOS DATOS ANOTADOS EN EL FORMATO, SON CORRECTOS Y SON RESPONSABILIDAD DEL EMISOR



L.C. ROBERTO RIVERO TREWARTHA
DIRECTOR GENERAL





C.P. MARIA DE LOS ÁNGELES VALDEZ RODRÍGUEZ
ENCARGADA DE DESPACHO DE LA DIRECCIÓN DE ADMINISTRACIÓN Y FINANZAS

CLAVE: 90-63

CARRETERAS DE CUOTA PUEBLA		
Estado de Cambios en la Situación Financiera		
Del 01/ene/2018 al 31/dic/2018		
	Origen	Aplicación
ACTIVO		
<i>Activo Circulante</i>	0.00	22,075,453.99
Efectivo y Equivalentes	0.00	22,202,552.36
Derechos a Recibir Efectivo o Equivalentes	127,098.37	0.00
Derechos a Recibir Bienes o Servicios	0.00	0.00
Inventarios	0.00	0.00
Almacenes	0.00	0.00
Estimación por Pérdida o Deterioro de Activos Circulantes	0.00	0.00
Otros Activos Circulantes	0.00	0.00
<i>Activo No Circulante</i>	0.00	61,080,647.67
Inversiones Financieras a Largo Plazo	0.00	0.00
Derechos a Recibir Efectivo o Equivalentes a Largo Plazo	7,500.00	0.00
Bienes Inmuebles, Infraestructura y Construcciones en Proceso	0.00	59,009,746.96
Bienes Muebles	0.00	2,152,228.05
Activos Intangibles	0.00	316,344.01
Depreciación, Deterioro y Amortización Acumulada de Bienes	390,171.35	0.00
Activos Diferidos	0.00	0.00
Estimación por Pérdida o Deterioro de Activos no Circulantes	0.00	0.00
Otros Activos no Circulantes	0.00	0.00
PASIVO		
<i>Pasivo Circulante</i>	0.00	30,821,918.39
Cuentas por Pagar a Corto Plazo	0.00	0.00
Documentos por Pagar a Corto Plazo	0.00	0.00
Porción a Corto Plazo de la Deuda Pública a Largo Plazo	0.00	30,821,918.39
Títulos y Valores a Corto Plazo	0.00	0.00
Pasivos Diferidos a Corto Plazo	0.00	0.00
Fondos y Bienes de Terceros en Garantía y/o Administración a Corto Plazo	0.00	0.00
Provisiones a Corto Plazo	0.00	0.00
Otros Pasivos a Corto Plazo	0.00	0.00
<i>Pasivo No Circulante</i>	0.00	0.00
Cuentas por Pagar a Largo Plazo	0.00	0.00
Documentos por Pagar a Largo Plazo	0.00	0.00
Deuda Pública a Largo Plazo	0.00	0.00
Pasivos Diferidos a Largo Plazo	0.00	0.00
Fondos y Bienes de Terceros en Garantía y/o en Administración a Largo Plazo	0.00	0.00
Provisiones a Largo Plazo	0.00	0.00
HACIENDA PUBLICA/PATRIMONIO		
<i>Hacienda Pública/Patrimonio Contribuido</i>	127,983,518.18	0.00
Aportaciones	0.00	0.00
Donaciones de Capital	0.00	0.00
Actualización de la Hacienda Pública/Patrimonio	0.00	0.00
<i>Hacienda Pública/Patrimonio Generado</i>	160,640,245.74	32,656,727.56
Resultados del Ejercicio (Ahorro/ Desahorro)	0.00	32,656,727.56
Resultados de Ejercicios Anteriores	160,640,245.74	0.00
Revalúos	0.00	0.00
Reservas	0.00	0.00
Rectificaciones de Resultados de Ejercicios Anteriores	0.00	0.00
<i>Exceso o Insuficiencia en la Actualización de la Hacienda Pública/Patrimonio</i>	0.00	0.00
Resultado por Posición Monetaria	0.00	0.00
Resultado por Tenencia de Activos no Monetarios	0.00	0.00

BAJO PROTESTA DE DECIR VERDAD DECLARAMOS QUE LOS DATOS ANOTADOS EN EL FORMATO, SON CORRECTOS Y SON RESPONSABILIDAD DEL EMISOR


LIC. ROBERTO RIVERO TREWARTHA
 DIRECTOR GENERAL


C.P. MARIA DE LOS ANGELES VALDEZ RODRÍGUEZ
 ENCARGADA DE DESPACHO DE LA DIRECCIÓN DE ADMINISTRACIÓN Y FINANZAS

CARRETERAS DE CUOTA PUEBLA		
Estado de Flujos de Efectivo		
Del 01/ene/2018 al 31/dic/2018		
Concepto	2018	2017
Flujos de Efectivo de las Actividades de Operación		
Origen	801,733,051.35	769,271,898.67
Impuestos	0.00	0.00
Cuotas y Aportaciones de Seguridad Social	0.00	0.00
Contribuciones de mejoras	0.00	0.00
Derechos	51,501,289.12	132,457,054.15
Productos de Tipo Corriente	7,301.72	17,667,920.65
Aprovechamientos de Tipo Corriente	74,700.00	45,000.00
Ingresos por Venta de Bienes y Servicios	278,946,390.13	255,250,410.26
Ingresos no Comprendidos en las Fracciones de la Ley de Ingresos Causados en Ejercicios Fiscales Anteriores	0.00	0.00
Pendientes de Liquidación o Pago	0.00	0.00
Participaciones y Aportaciones	0.00	0.00
Transferencias, Asignaciones y Subsidios y Otras Ayudas	399,533,095.09	308,950,529.76
Otros Orígenes de Operación	71,670,275.29	54,900,983.85
Aplicación	626,513,097.44	539,381,846.23
Servicios Personales	31,778,391.62	21,668,964.58
Materiales y Suministros	1,876,338.71	2,762,128.63
Servicios Generales	578,151,159.73	514,844,214.51
Transferencias Internas y Asignaciones al Sector Público	0.00	0.00
Transferencias al resto del Sector Público	0.00	0.00
Subsidios y Subvenciones	14,707,207.38	106,538.51
Ayudas Sociales	0.00	0.00
Pensiones y Jubilaciones	0.00	0.00
Transferencias a Fideicomisos, Mandatos y Contratos Análogos	0.00	0.00
Transferencias a la Seguridad Social	0.00	0.00
Donativos	0.00	0.00
Transferencias al Exterior	0.00	0.00
Participaciones	0.00	0.00
Aportaciones	0.00	0.00
Convenios	0.00	0.00
Otras Aplicaciones de Operación	0.00	0.00
Flujos Netos de Efectivo por Actividades de Operación	175,219,953.91	229,890,052.44
Flujos de Efectivo de las Actividades de Inversión		
Origen	0.00	0.00
Bienes Inmuebles, Infraestructura y Construcciones en Proceso	0.00	0.00
Bienes Muebles	0.00	0.00
Otros Orígenes de Inversión	0.00	0.00
Aplicación	60,188,575.23	56,290.98
Bienes Inmuebles, Infraestructura y Construcciones en Proceso	59,009,746.96	0.00
Bienes Muebles	1,099,534.26	56,290.98
Otras Aplicaciones de Inversión	79,294.01	0.00
Flujos Netos de Efectivo por Actividades de Inversión	-60,188,575.23	-56,290.98
Flujo de Efectivo de las Actividades de Financiamiento		
Origen	0.00	0.00
Endeudamiento Neto	0.00	0.00
Interno	0.00	0.00
Externo	0.00	0.00
Otros Orígenes de Financiamiento	0.00	0.00
Aplicación	46,414,413.16	148,811,846.04
Servicios de la Deuda	46,414,413.16	49,603,948.68
Interno	46,414,413.16	49,603,948.68
Externo	46,414,413.16	49,603,948.68
Otras Aplicaciones de Financiamiento	0.00	0.00
Flujos netos de Efectivo por Actividades de Financiamiento	-92,828,826.32	-99,207,897.36
Incremento/Disminución Neta en el Efectivo y Equivalentes al Efectivo	22,202,552.36	130,625,864.10
<i>Efectivo y Equivalentes al Efectivo al Inicio del Ejercicio</i>	273,504,603.06	142,878,738.96
<i>Efectivo y Equivalentes al Efectivo al Final del Ejercicio</i>	295,707,155.42	273,504,603.06

BAJO PROTESTA DE DECIR VERDAD DECLARAMOS QUE LOS DATOS ANOTADOS EN EL FORMATO, SON CORRECTOS Y SON RESPONSABILIDAD DEL EMISOR

LIC. ROBERTO RIVERO TREWARTHA
DIRECTOR GENERAL

C.P. MARIA DE LOS ANGELES VALDEZ RODRIGUEZ
ENCARGADA DE DESPACHO DE LA DIRECCIÓN DE
ADMINISTRACIÓN Y FINANZAS

CARRETERAS DE CUOTA PUEBLA						
Estado Analítico de Ingresos						
Del 01/ene/2018 al 31/dic/2018						
Clasificación Económica	Ingreso					
Rubro de Ingresos	Estimado	Ampliaciones y Reducciones	Modificado	Devengado	Recaudado	Diferencia
Impuestos	-	-	-	-	-	-
Cuotas y Aportaciones de Seguridad Social	-	-	-	-	-	-
Contribuciones de Mejoras	-	-	-	-	-	-
Derechos	14,423,717.92	40,216,425.52	54,640,143.44	51,501,289.12	51,501,289.12	37,077,571.20
Productos	-	7,301.72	7,301.72	7,301.72	7,301.72	7,301.72
Corriente	-	7,301.72	7,301.72	7,301.72	7,301.72	7,301.72
Capital	-	-	-	-	-	-
Aprovechamientos	-	74,700.00	74,700.00	74,700.00	74,700.00	74,700.00
Corriente	-	74,700.00	74,700.00	74,700.00	74,700.00	74,700.00
Capital	-	-	-	-	-	-
Ingresos por Ventas de Bienes y Servicios	254,081,216.03	24,865,174.10	278,946,390.13	278,946,390.13	278,946,390.13	24,865,174.10
Participaciones y Aportaciones	-	-	-	-	-	-
Transferencias, Asignaciones, Subsidios y Otras Ayudas	535,184,289.20	114,262.32	535,070,026.88	399,533,095.09	399,533,095.09	135,651,194.11
Ingresos Derivados de Financiamientos	-	-	-	-	-	-
Total	803,689,223.15	65,049,339.02	868,738,562.17	730,062,776.06	730,062,776.06	-73,626,447.09
				Ingresos excedentes		
Estado Analítico de Ingresos Por Fuente de Financiamiento	Ingreso					
	Estimado	Ampliaciones y Reducciones	Modificado	Devengado	Recaudado	Diferencia
Ingresos del Gobierno	14,423,717.92	40,298,427.24	54,722,145.16	51,583,290.84	51,583,290.84	37,159,572.92
Impuestos	-	-	-	-	-	-
Contribuciones de Mejoras	-	-	-	-	-	-
Derechos	14,423,717.92	40,216,425.52	54,640,143.44	51,501,289.12	51,501,289.12	37,077,571.20
Productos	-	7,301.72	7,301.72	7,301.72	7,301.72	7,301.72
Corriente	-	7,301.72	7,301.72	7,301.72	7,301.72	7,301.72
Capital	-	-	-	-	-	-
Aprovechamientos	-	74,700.00	74,700.00	74,700.00	74,700.00	74,700.00
Corriente	-	74,700.00	74,700.00	74,700.00	74,700.00	74,700.00
Capital	-	-	-	-	-	-
Participaciones y Aportaciones	-	-	-	-	-	-
Transferencias, Asignaciones, Subsidios y Otras Ayudas	-	-	-	-	-	-
Ingresos de Organismos y Empresas	789,265,505.23	24,750,911.78	814,016,417.01	678,479,485.22	678,479,485.22	110,786,020.01
Cuotas y Aportaciones de Seguridad Social	-	-	-	-	-	-
Ingresos por Ventas de Bienes y Servicios	254,081,216.03	24,865,174.10	278,946,390.13	278,946,390.13	278,946,390.13	24,865,174.10
Transferencias, Asignaciones, Subsidios y Otras Ayudas	535,184,289.20	114,262.32	535,070,026.88	399,533,095.09	399,533,095.09	135,651,194.11
Ingresos derivados de financiamiento	-	-	-	-	-	-
Ingresos Derivados de Financiamientos	-	-	-	-	-	-
Total	803,689,223.15	65,049,339.02	868,738,562.17	730,062,776.06	730,062,776.06	-73,626,447.09
				Ingresos excedentes		

BAJO PROTESTA DE DECIR VERDAD DECLARAMOS QUE LOS DATOS ANOTADOS EN EL FORMATO, SON CORRECTOS Y SON RESPONSABILIDAD DEL EMISOR



LIC. ROBERTO RIVERO TREWARTHA
DIRECTOR GENERAL



C.P. MARIA DE LOS ANGELES VALDEZ RODRIGUEZ
ENCARGADA DE DESPACHO DE LA DIRECCIÓN DE ADMINISTRACIÓN Y FINANZAS

CARRETERAS DE CUOTA PUEBLA						
Estado Analítico del Ejercicio del Presupuesto de Egresos						
Clasificación por Objeto del Gasto (Capítulo y Concepto)						
Del 01/ene/2018 al 31/dic/2018						
Concepto	Egresos					Subejercicio
	Aprobado	Ampliaciones/ (Reducciones)	Modificado	Devengado	Pagado	
Servicios Personales	43,890,606.12	2,027,531.18	45,918,137.30	31,906,170.54	31,778,391.62	14,011,966.76
Remuneraciones al Personal de Carácter Permanente	7,595,221.94	669,568.68	8,264,790.62	7,993,748.30	7,993,748.30	271,042.32
Remuneraciones al Personal de Carácter Transitorio	9,719,140.56	-99,058.00	9,620,082.56	6,334,770.97	6,334,770.97	3,285,311.59
Remuneraciones Adicionales y Especiales	13,820,255.29	1,028,526.28	14,848,781.57	13,835,283.51	13,835,283.51	1,013,498.06
Seguridad Social	4,162,971.43	372,209.29	4,535,180.72	3,331,220.92	3,203,442.00	1,203,959.80
Otras Prestaciones Sociales y Económicas	8,593,016.90	56,284.93	8,649,301.83	411,146.84	411,146.84	8,238,154.99
Previsiones	0.00	0.00	0.00	0.00	0.00	0.00
Pago de Estímulos a Servidores Públicos	0.00	0.00	0.00	0.00	0.00	0.00
Materiales y Suministros	7,983,111.23	387,002.86	8,370,114.09	1,882,641.00	1,876,338.71	6,487,473.09
Materiales de Administración, Emisión de Documentos y Artículos Oficiales	1,163,300.00	394,897.22	1,558,197.22	752,410.30	752,410.30	805,786.92
Alimentos y Utensilios	54,000.00	0.00	54,000.00	37,228.64	37,228.64	16,771.36
Materias Primas y Materiales de Producción y Comercialización	450,000.00	-5,220.00	444,780.00	14.60	14.60	444,765.40
Materiales y Artículos de Construcción y de Reparación	4,017,751.23	-75,316.44	3,942,434.79	169,392.87	163,090.58	3,773,041.92
Productos Químicos, Farmacéuticos y de Laboratorio	181,000.00	31,511.25	212,511.25	15,018.34	15,018.34	197,492.91
Combustibles, Lubricantes y Aditivos	842,000.00	0.00	842,000.00	641,500.62	641,500.62	200,499.38
Vestuario, Blancos, Prendas de Protección y Artículos Deportivos	97,000.00	661.20	97,661.20	1,848.11	1,848.11	95,813.09
Materiales y Suministros Para Seguridad	0.00	0.00	0.00	0.00	0.00	0.00
Herramientas, Refacciones y Accesorios Menores	1,178,060.00	40,469.63	1,218,529.63	265,227.52	265,227.52	953,302.11
Servicios Generales	733,638,462.37	42,087,638.44	775,726,100.81	582,062,762.96	578,151,159.73	193,663,337.85
Servicios Básicos	3,916,400.00	397,741.42	4,314,141.42	2,596,733.02	2,792,309.02	1,717,408.40
Servicios de Arrendamiento	467,000.00	61,993.26	528,993.26	314,294.65	314,294.65	214,698.61
Servicios Profesionales, Científicos, Técnicos y Otros Servicios	245,743,484.96	-49,840,578.24	195,902,906.72	153,034,218.53	147,235,711.19	42,868,688.19
Servicios Financieros, Bancarios y Comerciales	13,086,993.00	-9,108,660.45	3,978,332.55	379,379.71	379,380.51	3,598,952.84
Servicios de Instalación, Reparación, Mantenimiento y Conservación	13,466,708.00	1,522,636.10	14,989,344.10	4,119,728.15	4,018,569.02	10,869,615.95
Servicios de Comunicación Social y Publicidad.	0.00	0.00	0.00	0.00	0.00	0.00
Servicios de Traslado y Viáticos	75,000.00	75,032.02	150,032.02	105,786.16	105,786.16	44,245.86
Servicios Oficiales	45,000.00	-27,384.00	17,616.00	0.00	0.00	17,616.00
Otros Servicios Generales	456,837,876.41	99,006,858.33	555,844,734.74	421,512,622.74	423,305,109.18	134,332,112.00
Transferencias, Asignaciones, Subsidios y Otras Ayudas	0.00	14,707,207.38	14,707,207.38	14,707,207.38	14,707,207.38	0.00
Transferencias Internas y Asignaciones al Sector Público	0.00	0.00	0.00	0.00	0.00	0.00
Transferencias al Resto del Sector Público	0.00	0.00	0.00	0.00	0.00	0.00
Subsidios y Subvenciones	0.00	14,707,207.38	14,707,207.38	14,707,207.38	14,707,207.38	0.00
Ayudas Sociales	0.00	0.00	0.00	0.00	0.00	0.00
Pensiones y Jubilaciones	0.00	0.00	0.00	0.00	0.00	0.00
Transferencias a Fideicomisos, Mandatos y Otros Análogos	0.00	0.00	0.00	0.00	0.00	0.00
Transferencias a la Seguridad Social	0.00	0.00	0.00	0.00	0.00	0.00
Donativos	0.00	0.00	0.00	0.00	0.00	0.00
Transferencias al Exterior	0.00	0.00	0.00	0.00	0.00	0.00
Bienes Muebles, Inmuebles e Intangibles	11,517,665.53	60,383,568.96	71,901,234.49	60,569,489.23	60,188,575.23	11,331,745.26
Mobiliario y Equipo de Administración	490,000.00	98,857.61	588,857.61	313,348.98	297,835.98	275,508.63
Mobiliario y Equipo Educativo y Recreativo	0.00	0.00	0.00	0.00	0.00	0.00
Equipo e Instrumental Médico y de Laboratorio	0.00	0.00	0.00	0.00	0.00	0.00
Vehículos y Equipo de Transporte	966,000.00	0.00	966,000.00	801,698.28	801,698.28	164,301.72
Equipo de Defensa y Seguridad	0.00	0.00	0.00	0.00	0.00	0.00
Maquinaria, Otros Equipos y Herramientas	10,000.00	128,351.00	138,351.00	128,351.00	0.00	10,000.00
Activos Biológicos	0.00	0.00	0.00	0.00	0.00	0.00
Bienes Inmuebles	9,891,665.53	60,000,000.00	69,891,665.53	59,009,746.96	59,009,746.96	10,881,918.57
Activos Intangibles	160,000.00	156,360.35	316,360.35	316,344.01	79,294.01	16.34
Inversión Pública	0.00	0.00	0.00	0.00	0.00	0.00
Obra Pública en Bienes de Dominio Público	0.00	0.00	0.00	0.00	0.00	0.00
Obra Pública en Bienes Propios	0.00	0.00	0.00	0.00	0.00	0.00
Proyectos Productivos y Acciones de Fomento	0.00	0.00	0.00	0.00	0.00	0.00
Inversiones Financieras y Otras Provisiones	0.00	0.00	0.00	0.00	0.00	0.00
Inversiones Para el Fomento de Actividades Productivas	0.00	0.00	0.00	0.00	0.00	0.00
Acciones y Participaciones de Capital	0.00	0.00	0.00	0.00	0.00	0.00
Compra de Títulos y Valores	0.00	0.00	0.00	0.00	0.00	0.00
Concesión de Préstamos	0.00	0.00	0.00	0.00	0.00	0.00
Inversiones en Fideicomisos, Mandatos y Otros Análogos	0.00	0.00	0.00	0.00	0.00	0.00
Otras Inversiones Financieras	0.00	0.00	0.00	0.00	0.00	0.00
Provisiones para Contingencias y Otras	0.00	0.00	0.00	0.00	0.00	0.00
Erogaciones Especiales	0.00	0.00	0.00	0.00	0.00	0.00
Participaciones y Aportaciones	0.00	0.00	0.00	0.00	0.00	0.00
Participaciones	0.00	0.00	0.00	0.00	0.00	0.00
Aportaciones	0.00	0.00	0.00	0.00	0.00	0.00
Convenios	0.00	0.00	0.00	0.00	0.00	0.00
Deuda Pública	52,120,000.00	0.00	52,120,000.00	46,414,413.16	46,414,413.16	5,705,586.84
Amortización de la Deuda Pública	41,095,890.36	0.00	41,095,890.36	41,095,890.36	41,095,890.36	0.00
Intereses de la Deuda Pública	10,504,109.64	0.00	10,504,109.64	5,131,522.80	5,131,522.80	5,372,586.84
Comisiones de la Deuda Pública	0.00	0.00	0.00	0.00	0.00	0.00
Gastos de la Deuda Pública	0.00	0.00	0.00	0.00	0.00	0.00
Costo por Coberturas	520,000.00	0.00	520,000.00	187,000.00	187,000.00	333,000.00
Apoyos Financieros	0.00	0.00	0.00	0.00	0.00	0.00
Adeudos de Ejercicios Fiscales Anteriores (Adefas)	0.00	0.00	0.00	0.00	0.00	0.00
Total del Gasto	849,149,845.25	119,592,948.82	968,742,794.07	737,542,684.27	733,116,085.83	231,200,109.80


7


CARRETERAS DE CUOTA PUEBLA						
Estado Analítico del Ejercicio del Presupuesto de Egresos						
Clasificación Económica (por Tipo de Gasto)						
Del 01/ene/2018 al 31/dic/2018						
Concepto	Egresos					Subejercicio
	Aprobado	Ampliaciones/ (Reducciones)	Modificado	Devengado	Pagado	
Gasto Corriente	796,536,289.36	59,209,379.86	855,745,669.22	635,877,304.68	631,831,620.24	219,868,364.54
Gasto de Capital	11,517,665.53	60,383,568.96	71,901,234.49	60,569,489.23	60,188,575.23	11,331,745.26
Amortización de la Deuda y Disminución de Pasivos	41,095,890.36	0.00	41,095,890.36	41,095,890.36	41,095,890.36	0.00
Pensiones y Jubilaciones	0.00	0.00	0.00	0.00	0.00	0.00
Participaciones	0.00	0.00	0.00	0.00	0.00	0.00
Total del Gasto	849,149,845.25	119,592,948.82	968,742,794.07	737,542,684.27	733,116,085.83	231,200,109.80

CARRETERAS DE CUOTA PUEBLA						
Estado Analítico del Ejercicio del Presupuesto de Egresos						
Clasificación Administrativa						
Del 01/ene/2018 al 31/dic/2018						
Concepto	Egresos					Subejercicio
	Aprobado	Ampliaciones/ (Reducciones)	Modificado	Devengado	Pagado	
CARRETERAS DE CUOTA PUEBLA	849,149,845.25	119,592,948.82	968,742,794.07	737,542,684.27	733,116,085.83	231,200,109.80
Total del Gasto	849,149,845.25	119,592,948.82	968,742,794.07	737,542,684.27	733,116,085.83	231,200,109.80

CARRETERAS DE CUOTA PUEBLA						
Estado Analítico del Ejercicio del Presupuesto de Egresos						
Clasificación Funcional (Finalidad y Función)						
Del 01/ene/2018 al 31/dic/2018						
Concepto	Egresos					Subejercicio
	Aprobado	Ampliaciones/ (Reducciones)	Modificado	Devengado	Pagado	
Gobierno	0.00	0.00	0.00	0.00	0.00	0.00
Legislación			0.00			0.00
Justicia			0.00			0.00
Coordinación de la Política de Gobierno			0.00			0.00
Relaciones Exteriores			0.00			0.00
Asuntos Financieros y Hacendarios			0.00			0.00
Seguridad Nacional			0.00			0.00
Asuntos de Orden Público y de Seguridad Interior			0.00			0.00
Otros Servicios Generales			0.00			0.00
Desarrollo Social	0.00	0.00	0.00	0.00	0.00	0.00
Protección Ambiental			0.00			0.00
Vivienda y Servicios a la Comunidad			0.00			0.00
Salud			0.00			0.00
Recreación, Cultura y Otras Manifestaciones Sociales			0.00			0.00
Educación			0.00			0.00
Protección Social			0.00			0.00
Otros Asuntos Sociales			0.00			0.00
Desarrollo Económico	849,149,845.25	119,592,948.82	968,742,794.07	737,542,684.27	733,116,085.83	231,200,109.80
Asuntos Económicos, Comerciales y Laborales en General			0.00			0.00
Agropecuaria, Silvicultura, Pesca y Caza			0.00			0.00
Combustibles y Energía			0.00			0.00
Minería, Manufacturas y Construcción			0.00			0.00
Transporte	708,430,639.99	24,628,436.11	733,059,076.10	544,537,794.88	540,701,981.11	188,521,281.22
Comunicaciones	140,719,205.26	94,964,512.71	235,683,717.97	193,004,889.39	192,414,104.72	42,678,828.58
Turismo			0.00			0.00
Ciencia, Tecnología e Innovación			0.00			0.00
Otras Industrias y Otros Asuntos Económicos			0.00			0.00
Otras no Clasificadas en Funciones Anteriores	0.00	0.00	0.00	0.00	0.00	0.00
Transacciones de la Deuda Pública / Costo Financiero de la Deuda			0.00			0.00
Transferencias, Participaciones y Aportaciones entre Diferentes Niveles y Ordenes de Gobierno			0.00			0.00
Saneamiento del Sistema Financiero			0.00			0.00
Adeudos de Ejercicios Fiscales Anteriores			0.00			0.00
Total del Gasto	849,149,845.25	119,592,948.82	968,742,794.07	737,542,684.27	733,116,085.83	231,200,109.80

BAJO PROTESTA DE DECIR VERDAD DECLARAMOS QUE LOS DATOS ANOTADOS EN EL FORMATO, SON CORRECTOS Y SON RESPONSABILIDAD DEL EMISOR


 LIC. ROBERTO RIVERO TREWARTHA
 DIRECTOR GENERAL


 C.P. MARIA DE LOS ANGELES VALDEZ RODRIGUEZ
 ENCARGADA DE DESPACHO DE LA DIRECCIÓN DE ADMINISTRACIÓN Y FINANZAS

CARRETERAS DE CUOTA PUEBLA
Estado de Situación Financiera Detallado - LDF

Al 31 de diciembre de 2017 y al 31 de diciembre de 2018
(PESOS)


Concepto	2018	31 de diciembre de 2017	Concepto	2018	31 de diciembre de 2017
ACTIVO			PASIVO		
Activo Circulante			Pasivo Circulante		
Efectivo y Equivalentes	295,707,155.42	273,504,603.06	Cuentas por Pagar a Corto Plazo	5,780,329.34	9,511,855.50
Efectivo	10,000.00	-	Servicios Personales por Pagar a Corto Plazo	127,779.02	196,688.28
Bancos/Tesorería	143,808,015.53	206,275,457.18	Proveedores por Pagar a Corto Plazo	4,494,407.01	5,297,641.32
Bancos/Dependencias y Otros	-	-	Contratistas por Obras Públicas por Pagar a Corto Plazo	-	-
Inversiones Temporales (Hasta 3 meses)	151,889,139.89	67,229,145.88	Participaciones y Aportaciones por Pagar a Corto Plazo	-	-
Fondos con Afectación Específica	-	-	Transferencias Otorgadas por Pagar a Corto Plazo	-	-
Depósitos de Fondos de Terceros en Garantía y/o Administración	-	-	Intereses, Comisiones y Otros Gastos de la Deuda Pública por Pagar a Corto Plazo	-	-
Otros Efectivos y Equivalentes	-	-	Retenciones y Contribuciones por Pagar a Corto Plazo	1,148,840.90	4,008,744.53
Derechos a Recibir Efectivo o Equivalentes	244,459.02	371,557.39	Devoluciones de la Ley de Ingresos por Pagar a Corto Plazo	-	-
Inversiones Financieras de Corto Plazo	-	-	Otras Cuentas por Pagar a Corto Plazo	9,302.41	8,781.37
Cuentas por Cobrar a Corto Plazo	195,983.55	139,218.53	Documentos por Pagar a Corto Plazo	976,137.55	976,137.55
Deudores Diversos por Cobrar a Corto Plazo	48,475.47	232,338.86	Documentos Comerciales por Pagar a Corto Plazo	-	-
Ingresos por Recuperar a Corto Plazo	-	-	Documentos con Contratistas por Obras Públicas por Pagar a Corto Plazo	-	-
Deudores por Anticipos de la Tesorería a Corto Plazo	-	-	Otros Documentos por Pagar a Corto Plazo	976,137.55	976,137.55
Préstamos Otorgados a Corto Plazo	-	-	Porción a Corto Plazo de la Deuda Pública a Largo Plazo	30,821,918.39	41,095,890.36
Otros Derechos a Recibir Efectivo o Equivalentes a Corto Plazo	-	-	Porción a Corto Plazo de la Deuda Pública	30,821,918.39	41,095,890.36
Derechos a Recibir Bienes o Servicios	-	-	Porción a Corto Plazo de Arrendamiento Financiero	-	-
Anticipo a Proveedores por Adquisición de Bienes y Prestación de Servicios a Corto Plazo	-	-	Títulos y Valores a Corto Plazo	-	-
Anticipo a Proveedores por Adquisición de Bienes Inmuebles y Muebles a Corto Plazo	-	-	Pasivos Diferidos a Corto Plazo	-	-
Anticipo a Proveedores por Adquisición de Bienes Intangibles a Corto Plazo	-	-	Ingresos Cobrados por Adelantado a Corto Plazo	-	-
Anticipo a Contratistas por Obras Públicas a Corto Plazo	-	-	Intereses Cobrados por Adelantado a Corto Plazo	-	-
Otros Derechos a Recibir Bienes o Servicios a Corto Plazo	-	-	Otros Pasivos Diferidos a Corto Plazo	-	-
Inventarios	-	-	Fondos y Bienes de Terceros en Garantía y/o Administración a Corto Plazo	2,994,015.00	2,994,015.00
Inventario de Mercancías para Venta	-	-	Fondos en Garantía a Corto Plazo	-	-
Inventario de Mercancías Terminadas	-	-	Fondos en Administración a Corto Plazo	-	-
Inventario de Mercancías en Proceso de Elaboración	-	-	Fondos Contingentes a Corto Plazo	-	-
Inventario de Materias Primas, Materiales y Suministros para Producción	-	-	Fondos de Fideicomisos, Mandatos y Contratos Análogos a Corto Plazo	-	-
Bienes en Tránsito	-	-	Otros Fondos de Terceros en Garantía y/o Administración a Corto Plazo	2,994,015.00	2,994,015.00
Almacenes	-	-	Valores y Bienes en Garantía a Corto Plazo	-	-
Estimación por Pérdida o Deterioro de Activos Circulantes	-	-	Provisiones a Corto Plazo	-	-
Estimaciones para Cuentas Incobrables por Derechos a Recibir Efectivo o Equivalentes	-	-	Provisión para Demandas y Juicios a Corto Plazo	-	-
Estimación por Deterioro de Inventarios	-	-	Provisión para Contingencias a Corto Plazo	-	-
Otros Activos Circulantes	-	-	Otras Provisiones a Corto Plazo	-	-
Valores en Garantía	-	-	Otros Pasivos a Corto Plazo	-	-
Bienes en Garantía (excluye depósitos de fondos)	-	-	Ingresos por Clasificar	-	-
Bienes Derivados de Embargos, Decomisos, Aseguramientos y Dación en Pago	-	-	Recaudación por Participar	-	-
Adquisición con Fondos de Terceros	-	-	Otros Pasivos Circulantes	-	-
Total de Activos Circulantes	295,951,614.44	273,876,160.45	Total de Pasivos Circulantes	40,572,400.28	54,577,898.41
Activo No Circulante			Pasivo No Circulante		
Inversiones Financieras a Largo Plazo	-	-	Cuentas por Pagar a Largo Plazo	-	-
Derechos a Recibir Efectivo o Equivalentes a Largo Plazo	24,105,007.89	24,112,507.89	Documentos por Pagar a Largo Plazo	-	-
Bienes Inmuebles, Infraestructura y Construcciones en Proceso	241,768,924.48	182,759,177.52	Deuda Pública a Largo Plazo	-	30,821,918.39
Bienes Muebles	4,557,891.32	2,405,663.27	Pasivos Diferidos a Largo Plazo	-	-
Activos Intangibles	450,810.01	134,466.00	Fondos y Bienes de Terceros en Garantía y/o en Administración a Largo Plazo	-	-
Depreciación, Deterioro y Amortización Acumulada de Bienes	2,121,862.65	1,731,691.30	Provisiones a Largo Plazo	72,312,899.35	72,312,899.35
Activos Diferidos	-	-	Total de Pasivos No Circulantes	72,312,899.35	103,134,817.74
Estimación por Pérdida o Deterioro de Activos no Circulantes	-	-			
Otros Activos no Circulantes	3,670,216,247.08	3,670,216,247.08			
Total de Activos No Circulantes	3,938,977,018.13	3,877,896,370.46	Total del Pasivo	112,885,299.63	157,712,716.15


3

CARRETERAS DE CUOTA PUEBLA
Estado de Situación Financiera Detallado - LDF

Al 31 de diciembre de 2017 y al 31 de diciembre de 2018
(PESOS)

Concepto	2018	31 de diciembre de 2017	Concepto	2018	31 de diciembre de 2017
Total del Activo	4,234,928,632.57	4,151,772,530.91	HACIENDA PÚBLICA/PATRIMONIO		
			Hacienda Pública/Patrimonio Contribuido	14,050.00	14,050.00
			Aportaciones	-	-
			Donaciones de Capital	14,050.00	14,050.00
			Actualización de la Hacienda Pública/Patrimonio	-	-
			Hacienda Pública/Patrimonio Generado	4,122,029,282.94	3,994,045,764.76
			Resultados del Ejercicio (Ahorro/ Desahorro)	127,073,407.02	159,730,134.58
			Resultados de Ejercicios Anteriores	3,994,955,875.92	3,834,315,630.18
			Revalúos	-	-
			Reservas	-	-
			Rectificaciones de Resultados de Ejercicios Anteriores	-	-
			Exceso o Insuficiencia en la Actualización de la Hacienda Pública/Patrimonio	-	-
			Resultado por Posición Monetaria	-	-
			Resultado por Tenencia de Activos no Monetarios	-	-
			Total Hacienda Pública/Patrimonio	4,122,043,332.94	3,994,059,814.76
			Total del Pasivo y Hacienda Pública/Patrimonio	4,234,928,632.57	4,151,772,530.91


LIC. ROBERTO RIVERO TREWARTHA
DIRECTOR GENERAL


C.F. MARIA DE LOS ÁNGELES VALDEZ RODRÍGUEZ
ENCARGADA DE DESPACHO DE LA DIRECCIÓN DE ADMINISTRACIÓN Y FINANZAS


CARRETERAS DE CUOTA PUEBLA
Informe Análítico de la Deuda Pública y Otros Pasivos - LDF
Del 01 de enero al 31 de diciembre de 2018.
(PESOS)


Denominación de la Deuda Pública y Otros Pasivos	Saldo al 31 de diciembre de 2018	Disposiciones del Período	Amortizaciones del Período	Revaluaciones, Reclasificaciones y Otros Ajustes	Saldo Final del Período	Pago de Intereses del Período	Pago de Comisiones y demás costos asociados durante el Período
Deuda Pública	71,917,808.75	30,821,918.39	71,917,808.75	-	30,821,918.39	5,131,522.80	187,000.00
Corto Plazo	41,095,890.36	30,821,918.39	41,095,890.36	-	30,821,918.39	5,131,522.80	187,000.00
Instituciones de Crédito	41,095,890.36	30,821,918.39	41,095,890.36	-	30,821,918.39	5,131,522.80	187,000.00
Títulos y Valores	-	-	-	-	-	-	-
Arrendamientos Financieros	-	-	-	-	-	-	-
Largo Plazo	30,821,918.39	-	30,821,918.39	-	-	-	-
Instituciones de Crédito	30,821,918.39	-	30,821,918.39	-	-	-	-
Títulos y Valores	-	-	-	-	-	-	-
Arrendamientos Financieros	-	-	-	-	-	-	-
Otros Pasivos	85,794,907.40	-	-	-	82,063,381.24	-	-
Total de la Deuda Pública y Otros Pasivos	157,712,716.15	30,821,918.39	71,917,808.75	-	112,885,299.63	5,131,522.80	187,000.00
Deuda Contingente ¹ (Informativo)							
Deuda Contingente 1							
Deuda Contingente 2							
Deuda Contingente XX							
Valor de Instrumentos Bono Cupón Cero ² (Informativo)							
Instrumento Bono Cupón Cero 1							
Instrumento Bono Cupón Cero 2							
Instrumento Bono Cupón Cero XX							

¹ Se refiere a cualquier financiamiento sin fuente o garantía de pago definida, que sea asumida de manera solidaria o subsidiaria por las Entidades Federativas con sus Municipios, organismos descentralizados y empresas de participación estatal mayoritaria y fideicomisos, locales o municipales, y por los Municipios con sus respectivos organismos descentralizados y empresas de participación municipal mayoritaria.

² Se refiere al valor del Bono Cupón Cero que respalda el pago de los créditos asociados al mismo (Activo).

Obligaciones a Corto Plazo	Monto Contratado	Plazo Pactado	Tasa de Interés	Comisiones y Costos Relacionados	Tasa Efectiva
Obligaciones a Corto Plazo (Informativo)					
Crédito 1					
Crédito 2					
Crédito XX					



LIC. ROBERTO RIVERO TREWARTHA
 DIRECTOR GENERAL


C.P. MARIA DE LOS ANGELES VALDEZ RODRIGUEZ
 ENCARGADA DE DESPACHO DE LA DIRECCION DE ADMINISTRACION Y FINANZAS

CARRETERAS DE CUOTA PUEBLA										
Informe Analítico de Obligaciones Diferentes de Financiamientos - LDF										
Del 01 de enero al 31 de diciembre de 2018.										
(PESOS)										
Denominación de las Obligaciones Diferentes de Financiamiento	Fecha del Contrato	Fecha de inicio de operación del proyecto	Fecha de vencimiento	Monto de la inversión pactado	Plazo Pactado	Monto promedio mensual del pago de la contraprestación	Monto promedio mensual del pago de la contraprestación correspondiente al cargo de inversión	Monto pagado de la inversión al XX de XXXX de 20XX	Monto pagado de la inversión actualizado al XX de XXXX de 2016	Saldo pendiente por pagar de la inversión al XX de XXXX de 2016
Asociaciones Público Privadas										
APP 1										
APP 2										
APP 3										
APP XX										
Otros Instrumentos										
Otro Instrumento 1										
Otro Instrumento 2										
Otro Instrumento 3										
Otro Instrumento XX										
Total de Obligaciones Diferentes de Financiamiento										

NO APLICA


 LIC. ROBERTO RIVERO TREWARTHA
 DIRECTOR GENERAL


 C.P. MARIA DE LOS ANGELES VALDEZ RODRIGUEZ
 ENCARGADA DE DESPACHO DE LA DIRECCIÓN DE ADMINISTRACIÓN Y FINANZAS


CARRETERAS DE CUOTA PUEBLA			
Balance Presupuestario - LDF			
Del 01 de enero al 31 de diciembre de 2018.			
(PESOS)			
Concepto	Estimado/ Aprobado	Devengado	Recaudado/ Pagado
Ingresos Totales	762,593,332.79	688,966,885.70	688,966,885.70
Ingresos de Libre Disposición	803,689,223.15	730,062,776.06	730,062,776.06
Transferencias Federales Etiquetadas	-	-	-
Financiamiento Neto	- 41,095,890.36	- 41,095,890.36	- 41,095,890.36
Egresos Presupuestarios	808,053,954.89	696,446,793.91	692,020,195.47
Gasto No Etiquetado (sin incluir Amortización de la Deuda Pública)	310,828,179.26	352,233,889.85	350,934,241.54
Gasto Etiquetado (sin incluir Amortización de la Deuda Pública)	497,225,775.63	344,212,904.06	341,085,953.93
Remanentes del Ejercicio Anterior	40,960,322.10	36,085,435.47	36,085,435.47
Remanentes de Ingresos de Libre Disposición aplicados en el periodo	40,960,322.10	36,085,435.47	36,085,435.47
Remanentes de Transferencias Federales Etiquetadas aplicados en el periodo	-	-	-
Balance Presupuestario	- 4,500,300.00	28,605,527.26	33,032,125.70
Balance Presupuestario sin Financiamiento Neto	36,595,590.36	69,701,417.62	74,128,016.06
Balance Presupuestario sin Financiamiento Neto y sin Remanentes del Ejercicio Anterior	- 4,364,731.74	33,615,982.15	38,042,580.59

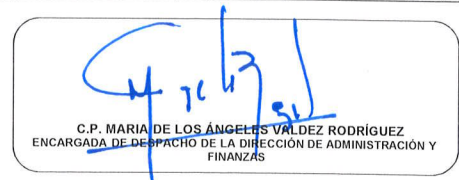
Concepto	Aprobado	Devengado	Pagado
Intereses, Comisiones y Gastos de la Deuda	11,024,109.64	5,318,522.80	5,318,522.80
Intereses, Comisiones y Gastos de la Deuda con Gasto No Etiquetado	-	-	-
Intereses, Comisiones y Gastos de la Deuda con Gasto Etiquetado	11,024,109.64	5,318,522.80	5,318,522.80
Balance Primario	6,659,377.90	38,934,504.95	43,361,103.39

Concepto	Estimado/ Aprobado	Devengado	Recaudado/ Pagado
Financiamiento	-	-	-
Financiamiento con Fuente de Pago de Ingresos de Libre Disposición	-	-	-
Financiamiento con Fuente de Pago de Transferencias Federales etiquetadas	-	-	-
Amortización de la Deuda	41,095,890.36	41,095,890.36	41,095,890.36
Amortización de la Deuda Pública con Gasto No Etiquetado	-	-	-
Amortización de la Deuda Pública con Gasto Etiquetado	41,095,890.36	41,095,890.36	41,095,890.36
Financiamiento Neto	- 41,095,890.36	- 41,095,890.36	- 41,095,890.36

Concepto	Estimado/ Aprobado	Devengado	Recaudado/ Pagado
Ingresos de Libre Disposición	803,689,223.15	730,062,776.06	730,062,776.06
Financiamiento Neto con Fuente de Pago de Ingresos de Libre Disposición	-	-	-
Financiamiento con Fuente de Pago de Ingresos de Libre Disposición	-	-	-
Amortización de la Deuda Pública con Gasto No Etiquetado	-	-	-
Gasto No Etiquetado (sin incluir Amortización de la Deuda Pública)	310,828,179.26	352,233,889.85	350,934,241.54
Remanentes de Ingresos de Libre Disposición aplicados en el periodo	40,960,322.10	36,085,435.47	36,085,435.47
Balance Presupuestario de Recursos Disponibles	533,821,365.99	413,914,321.68	415,213,969.99
Balance Presupuestario de Recursos Disponibles sin Financiamiento Neto	533,821,365.99	413,914,321.68	415,213,969.99


Concepto	Estimado/ Aprobado	Devengado	Recaudado/ Pagado
Transferencias Federales Etiquetadas	\$ -	\$ -	\$ -
Financiamiento Neto con Fuente de Pago de Transferencias Federales Etiquetadas	-\$ 41,095,890.36	-\$ 41,095,890.36	-\$ 41,095,890.36
Financiamiento con Fuente de Pago de Transferencias Federales etiquetadas	\$ -	\$ -	\$ -
Amortización de la Deuda Pública con Gasto Etiquetado	\$ 41,095,890.36	\$ 41,095,890.36	\$ 41,095,890.36
Gasto Etiquetado (sin incluir Amortización de la Deuda Pública)	\$ 497,225,775.63	\$ 344,212,904.06	\$ 341,085,953.93
Remanentes de Transferencias Federales Etiquetadas aplicados en el periodo	\$ -	\$ -	\$ -
Balance Presupuestario de Recursos Etiquetados	-\$ 538,321,665.99	-\$ 385,308,794.42	-\$ 382,181,844.29
Balance Presupuestario de Recursos Etiquetados sin Financiamiento Neto	-\$ 497,225,775.63	-\$ 344,212,904.06	-\$ 341,085,953.93



 LIC. ROBERTO RIVERO TREWARTHA
 DIRECTOR GENERAL


 C.P. MARIA DE LOS ÁNGELES VALDEZ RODRÍGUEZ
 ENCARGADA DE DESPACHO DE LA DIRECCIÓN DE ADMINISTRACIÓN Y FINANZAS

CARRETERAS DE CUOTA PUEBLA
Estado Analítico de Ingresos Detallado - LDF
Del 01 de enero al 31 de diciembre de 2018.
(PESOS)

Concepto	Ingreso					Diferencia
	Estimado	Ampliaciones/ (Reducciones)	Modificado	Devengado	Recaudado	
Ingresos de Libre Disposición						
Impuestos						-
Cuotas y Aportaciones de Seguridad Social						-
Contribuciones de Mejoras						-
Derechos	14,423,717.92	40,216,425.52	54,640,143.44	51,501,289.12	51,501,289.12	37,077,571.20
Productos		7,301.72	7,301.72	7,301.72	7,301.72	7,301.72
Aprovechamientos		74,700.00	74,700.00	74,700.00	74,700.00	74,700.00
Ingresos por Ventas de Bienes y Servicios	254,081,216.03	24,865,174.10	278,946,390.13	278,946,390.13	278,946,390.13	24,865,174.10
Participaciones						-
Fondo General de Participaciones						-
Fondo de Fomento Municipal						-
Fondo de Fiscalización y recaudación						-
Fondo de Compensación						-
Fondo de Extracción de Hidrocarburos						-
Impuesto Especial Sobre Producción y Servicios						-
0.136% de la Recaudación Federal Participable						-
3.17% Sobre Extracción de Petróleo						-
Gasolinas y Diésel						-
Fondo del Impuesto Sobre la Renta						-
Fondo de Estabilización de los Ingresos de las Entidades Federativas						-
Incentivos Derivados de la Colaboración Fiscal						-
Tenencia o Uso de Vehículos						-
Fondo de Compensación ISAN						-
Impuesto Sobre Automóviles Nuevos						-
Fondo de Compensación de Repecos-Intermedios						-
Otros Incentivos Económicos						-
Transferencias	535,184,289.20	114,262.32	535,070,026.88	399,533,095.09	399,533,095.09	135,651,194.11
Convenios						-
Otros Convenios y Subsidios						-
Otros Ingresos de Libre Disposición						-
Participaciones en Ingresos Locales						-
Otros Ingresos de Libre Disposición						-
Total de Ingresos de Libre Disposición	803,689,223.15	65,049,339.02	868,738,562.17	730,062,776.06	730,062,776.06	- 73,626,447.09
Ingresos Excedentes de Ingresos de Libre Disposición						
Transferencias Federales Etiquetadas						
Aportaciones						-
Fondo de Aportaciones para la Nómina Educativa y Gasto Operativo						-
Fondo de Aportaciones para los Servicios de Salud						-
Fondo de Aportaciones para la Infraestructura Social						-
Fondo de Aportaciones para el Fortalecimiento de los Municipios y de las Demarcaciones Territoriales del Distrito Federal						-
Fondo de Aportaciones Múltiples						-
Fondo de Aportaciones para la Educación Tecnológica y de Adultos						-
Fondo de Aportaciones para la Seguridad Pública de los Estados y del Distrito Federal						-
Fondo de Aportaciones para el Fortalecimiento de las Entidades Federativas						-
Convenios						-
Convenios de Protección Social en Salud						-
Convenios de Descentralización						-
Convenios de Reasignación						-
Otros Convenios y Subsidios						-
Fondos Distintos de Aportaciones						-
Fondo para Entidades Federativas y Municipios Productores de Hidrocarburos						-
Fondo Minero						-
Transferencias, Subsidios y Subvenciones, y Pensiones y Jubilaciones						-
Otras Transferencias Federales Etiquetadas						-
Total de Transferencias Federales Etiquetadas						
Ingresos Derivados de Financiamientos						
Ingresos Derivados de Financiamientos						-
Total de Ingresos	803,689,223.15	65,049,339.02	868,738,562.17	730,062,776.06	730,062,776.06	- 73,626,447.09
Datos Informativos						
1. Ingresos Derivados de Financiamientos con Fuente de Pago de Ingresos de Libre Disposición						
2. Ingresos Derivados de Financiamientos con Fuente de Pago de Transferencias Federales Etiquetadas						
Ingresos Derivados de Financiamientos						-


LIC. ROBERTO RIVERO TREWARTHA
 DIRECTOR GENERAL


C.P. MARIA DE LOS ÁNGELES VALDEZ RODRÍGUEZ
 ENCARGADA DE DESPACHO DE LA DIRECCIÓN DE ADMINISTRACIÓN Y FINANZAS

CARRETERAS DE CUOTA PUEBLA						
Estado Analítico del Ejercicio del Presupuesto de Egresos Detallado						
Objeto del Gasto (Capítulo y Concepto)						
Del 01 de enero al 31 de diciembre de 2018.						
(PESOS)						
Concepto	Egresos					
	Aprobado	Ampliaciones/ (Reducciones)	Modificado	Devengado	Pagado	Subejercicio
Gasto No Etiquetado	\$ 310,828,179.26	\$ 108,276,623.41	\$ 419,104,802.67	\$ 352,233,889.85	\$ 350,934,241.54	\$ 66,870,912.82
Servicios Personales	\$ 40,459,529.17	\$ -	\$ 40,459,529.17	\$ 27,485,644.54	\$ 27,389,248.08	\$ 12,973,884.63
Remuneraciones al Personal de Carácter Permanente	\$ 6,710,317.94	\$ 254,356.00	\$ 6,964,673.94	\$ 6,834,823.56	\$ 6,834,823.56	\$ 129,850.38
Remuneraciones al Personal de Carácter Transitorio	\$ 9,332,759.76	\$ 582,034.00	\$ 8,750,725.76	\$ 5,606,407.39	\$ 5,606,407.39	\$ 3,144,318.37
Remuneraciones Adicionales y Especiales	\$ 12,044,133.91	\$ 307,656.00	\$ 12,351,789.91	\$ 11,730,862.28	\$ 11,730,862.28	\$ 620,927.63
Seguridad Social	\$ 3,828,030.26	\$ -	\$ 3,828,030.26	\$ 2,954,260.19	\$ 2,857,863.73	\$ 873,770.07
Otras Prestaciones Sociales y Económicas	\$ 8,544,287.30	\$ 20,022.00	\$ 8,564,309.30	\$ 359,291.12	\$ 359,291.12	\$ 8,205,018.18
Previsiones						\$ -
Pago de Estímulos a Servidores Públicos						\$ -
Materiales y Suministros	\$ 2,790,360.00	\$ 387,002.86	\$ 3,177,362.86	\$ 1,681,751.68	\$ 1,681,751.68	\$ 1,495,611.18
Materiales de Administración, Emisión de Documentos y Artículos Oficiales	\$ 763,300.00	\$ 382,322.86	\$ 1,145,622.86	\$ 739,835.94	\$ 739,835.94	\$ 405,786.92
Alimentos y Utensilios	\$ 54,000.00		\$ 54,000.00	\$ 37,228.64	\$ 37,228.64	\$ 16,771.36
Materias Primas y Materiales de Producción y Comercialización	\$ 60,000.00		\$ 60,000.00	\$ 14.60	\$ 14.60	\$ 59,985.40
Materiales y Artículos de Construcción y de Reparación	\$ 403,000.00		\$ 403,000.00	\$ 36,507.37	\$ 36,507.37	\$ 366,492.63
Productos Químicos, Farmacéuticos y de Laboratorio	\$ 71,000.00	\$ 47.41	\$ 71,047.41	\$ 7,817.94	\$ 7,817.94	\$ 63,229.47
Combustibles, Lubricantes y Aditivos	\$ 842,000.00		\$ 842,000.00	\$ 641,500.62	\$ 641,500.62	\$ 200,499.38
Vestuario, Blancos, Prendas de Protección y Artículos Deportivos	\$ 31,000.00		\$ 31,000.00	\$ 560.69	\$ 560.69	\$ 30,439.31
Materiales y Suministros Para Seguridad						\$ -
Herramientas, Refacciones y Accesorios Menores	\$ 566,060.00	\$ 4,632.59	\$ 570,692.59	\$ 218,285.88	\$ 218,285.88	\$ 352,406.71
Servicios Generales	\$ 256,060,624.56	\$ 37,422,048.59	\$ 293,482,673.15	\$ 252,413,001.40	\$ 251,590,663.55	\$ 41,069,671.75
Servicios Básicos	\$ 2,096,180.00	\$ 490.00	\$ 2,095,690.00	\$ 1,076,761.80	\$ 1,076,761.80	\$ 1,018,928.20
Servicios de Arrendamiento	\$ 202,000.00	\$ 58,513.26	\$ 260,513.26	\$ 102,104.65	\$ 102,104.65	\$ 158,408.61
Servicios Profesionales, Científicos, Técnicos y Otros Servicios	\$ 89,538,056.80	\$ 14,019,119.53	\$ 103,557,176.33	\$ 82,021,384.29	\$ 81,338,948.93	\$ 21,535,792.04
Servicios Financieros, Bancarios y Comerciales	\$ 286,690.00	\$ 1,689,785.91	\$ 1,976,475.91	\$ 364,058.35	\$ 364,059.15	\$ 1,612,417.56
Servicios de Instalación, Reparación, Mantenimiento y Conservación	\$ 2,873,307.44	\$ 154,924.30	\$ 3,028,231.74	\$ 1,535,151.68	\$ 1,514,908.39	\$ 1,493,000.06
Servicios de Comunicación Social y Publicidad						\$ -
Servicios de Traslado y Viáticos	\$ 75,000.00	\$ 75,032.02	\$ 150,032.02	\$ 105,786.16	\$ 105,786.16	\$ 44,245.86
Servicios Oficiales	\$ 45,000.00	\$ 27,384.00	\$ 17,616.00			\$ 17,616.00
Otros Servicios Generales	\$ 160,944,390.32	\$ 21,452,547.57	\$ 182,396,937.89	\$ 167,207,754.47	\$ 167,088,094.47	\$ 15,189,183.42
Transferencias, Asignaciones, Subsidios y Otras Ayudas	\$ -	\$ 10,084,003.00	\$ 10,084,003.00	\$ 10,084,003.00	\$ 10,084,003.00	\$ -
Transferencias Internas y Asignaciones al Sector Público						\$ -
Transferencias al Resto del Sector Público						\$ -
Subsidios y Subvenciones		\$ 10,084,003.00	\$ 10,084,003.00	\$ 10,084,003.00	\$ 10,084,003.00	\$ -
Ayudas Sociales						\$ -
Pensiones y Jubilaciones						\$ -
Transferencias a Fideicomisos, Mandatos y Otros Análogos						\$ -
Transferencias a la Seguridad Social						\$ -
Donativos						\$ -
Transferencias al Exterior						\$ -
Bienes Muebles, Inmuebles e Intangibles	\$ 11,517,665.53	\$ 60,383,568.96	\$ 71,901,234.49	\$ 60,569,489.23	\$ 60,188,575.23	\$ 11,331,745.26
Mobiliario y Equipo de Administración	\$ 490,000.00	\$ 98,857.61	\$ 588,857.61	\$ 313,348.98	\$ 297,835.98	\$ 275,508.63
Mobiliario y Equipo Educacional y Recreativo						\$ -
Equipo e Instrumental Médico y de Laboratorio						\$ -
Vehículos y Equipo de Transporte	\$ 966,000.00		\$ 966,000.00	\$ 801,698.28	\$ 801,698.28	\$ 164,301.72
Equipo de Defensa y Seguridad						\$ -
Maquinaria, Otros Equipos y Herramientas	\$ 10,000.00	\$ 128,351.00	\$ 138,351.00	\$ 128,351.00		\$ 10,000.00
Activos Biológicos						\$ -
Bienes Inmuebles	\$ 9,891,665.53	\$ 60,000,000.00	\$ 69,891,665.53	\$ 59,009,746.96	\$ 59,009,746.96	\$ 10,881,918.57
Activos Intangibles	\$ 160,000.00	\$ 156,360.35	\$ 316,360.35	\$ 316,344.01	\$ 79,294.01	\$ 16.34
Inversión Pública	\$ -	\$ -	\$ -	\$ -	\$ -	\$ -
Obra Pública en Bienes de Dominio Público						\$ -
Obra Pública en Bienes Propios						\$ -
Proyectos Productivos y Acciones de Fomento						\$ -
Inversiones Financieras y Otras Provisiones	\$ -	\$ -	\$ -	\$ -	\$ -	\$ -
Inversiones Para el Fomento de Actividades Productivas						\$ -
Acciones y Participaciones de Capital						\$ -
Compra de Títulos y Valores						\$ -
Concesión de Préstamos						\$ -
Inversiones en Fideicomisos, Mandatos y Otros Análogos						\$ -
Fideicomiso de Desastres Naturales (Informativo)						\$ -
Otras Inversiones Financieras						\$ -
Provisiones para Contingencias y Otras Erogaciones Especiales						\$ -
Participaciones y Aportaciones	\$ -	\$ -	\$ -	\$ -	\$ -	\$ -
Participaciones						\$ -
Aportaciones						\$ -
Convenios						\$ -
Deuda Pública	\$ -	\$ -	\$ -	\$ -	\$ -	\$ -
Amortización de la Deuda Pública						\$ -
Intereses de la Deuda Pública						\$ -
Comisiones de la Deuda Pública						\$ -
Gastos de la Deuda Pública						\$ -
Costo por Coberturas						\$ -
Apoyos Financieros						\$ -
Adeudos de Ejercicios Fiscales Anteriores (ADEFAS)						\$ -
Gasto Etiquetado	\$ 538,321,665.99	\$ 11,316,325.41	\$ 549,637,991.40	\$ 385,308,794.42	\$ 382,181,844.29	\$ 164,329,196.98
Servicios Personales	\$ 3,431,076.95	\$ 2,027,531.18	\$ 5,458,608.13	\$ 4,420,526.00	\$ 4,389,143.54	\$ 1,038,082.13
Remuneraciones al Personal de Carácter Permanente	\$ 884,904.00	\$ 415,212.68	\$ 1,300,116.68	\$ 1,158,924.74	\$ 1,158,924.74	\$ 141,191.94
Remuneraciones al Personal de Carácter Transitorio	\$ 386,380.80	\$ 482,976.00	\$ 869,356.80	\$ 728,363.58	\$ 728,363.58	\$ 140,993.22
Remuneraciones Adicionales y Especiales	\$ 1,776,121.38	\$ 720,870.28	\$ 2,496,991.66	\$ 2,104,421.23	\$ 2,104,421.23	\$ 392,570.43
Seguridad Social	\$ 334,941.17	\$ 372,209.29	\$ 707,150.46	\$ 376,960.73	\$ 345,578.27	\$ 330,189.73
Otras Prestaciones Sociales y Económicas	\$ 48,729.60	\$ 36,262.93	\$ 84,992.53	\$ 51,855.72	\$ 51,855.72	\$ 33,136.81
Previsiones						\$ -
Pago de Estímulos a Servidores Públicos						\$ -


3

CARRETERAS DE CUOTA PUEBLA						
Estado Analítico del Ejercicio del Presupuesto de Egresos Detallado						
Objeto del Gasto (Capítulo y Concepto)						
Del 01 de enero al 31 de diciembre de 2018.						
(PESOS)						
Concepto	Egresos					Subejercicio
	Aprobado	Ampliaciones/ (Reducciones)	Modificado	Devengado	Pagado	
Materiales y Suministros	\$ 5,192,751.23	\$ -	\$ 5,192,751.23	\$ 200,889.32	\$ 194,587.03	\$ 4,991,861.91
Materiales de Administración, Emisión de Documentos y Artículos Oficiales	\$ 400,000.00	\$ 12,574.36	\$ 412,574.36	\$ 12,574.36	\$ 12,574.36	\$ 400,000.00
Alimentos y Utensilios			\$ -			\$ -
Materias Primas y Materiales de Producción y Comercialización	\$ 390,000.00	-\$ 5,220.00	\$ 384,780.00	\$ -	\$ -	\$ 384,780.00
Materiales y Artículos de Construcción y de Reparación	\$ 3,614,751.23	-\$ 75,316.44	\$ 3,539,434.79	\$ 132,885.50	\$ 126,583.21	\$ 3,406,549.29
Productos Químicos, Farmacéuticos y de Laboratorio	\$ 110,000.00	\$ 31,463.84	\$ 141,463.84	\$ 7,200.40	\$ 7,200.40	\$ 134,263.44
Combustibles, Lubricantes y Aditivos			\$ -			\$ -
Vestuario, Blancos, Prendas de Protección y Artículos Deportivos	\$ 66,000.00	\$ 661.20	\$ 66,661.20	\$ 1,287.42	\$ 1,287.42	\$ 65,373.78
Materiales y Suministros Para Seguridad			\$ -			\$ -
Herramientas, Refacciones y Accesorios Menores	\$ 612,000.00	\$ 35,837.04	\$ 647,837.04	\$ 46,941.64	\$ 46,941.64	\$ 600,895.40
Servicios Generales	\$ 477,577,837.81	\$ 4,665,589.85	\$ 482,243,427.66	\$ 329,649,761.56	\$ 326,560,496.18	\$ 152,593,666.10
Servicios Básicos	\$ 1,820,220.00	-\$ 320,231.42	\$ 2,210,451.42	\$ 1,513,371.22	\$ 1,715,547.22	\$ 698,480.20
Servicios de Arrendamiento	\$ 265,000.00	\$ 3,480.00	\$ 268,480.00	\$ 212,190.00	\$ 212,190.00	\$ 56,290.00
Servicios Profesionales, Científicos, Técnicos y Otros Servicios	\$ 156,205,428.16	-\$ 63,859,697.77	\$ 92,345,730.39	\$ 71,012,834.24	\$ 65,896,762.26	\$ 21,332,896.15
Servicios Financieros, Bancarios y Comerciales	\$ 12,800,303.00	-\$ 10,798,446.36	\$ 2,001,856.64	\$ 15,321.36	\$ 15,321.36	\$ 1,986,535.28
Servicios de Instalación, Reparación, Mantenimiento y Conservación	\$ 10,593,400.56	\$ 1,367,711.80	\$ 11,961,112.36	\$ 2,584,576.47	\$ 2,503,660.63	\$ 9,376,535.89
Servicios de Comunicación Social y Publicidad			\$ -			\$ -
Servicios de Traslado y Viáticos			\$ -			\$ -
Servicios Oficiales			\$ -			\$ -
Otros Servicios Generales	\$ 295,893,486.09	\$ 77,554,310.76	\$ 373,447,796.85	\$ 254,304,868.27	\$ 256,217,014.71	\$ 119,142,928.58
Transferencias, Asignaciones, Subsidios y Otras Ayudas	\$ -	\$ 4,623,204.38	\$ 4,623,204.38	\$ 4,623,204.38	\$ 4,623,204.38	\$ -
Transferencias Internas y Asignaciones al Sector Público			\$ -			\$ -
Transferencias al Resto del Sector Público			\$ -			\$ -
Subsidios y Subvenciones		\$ 4,623,204.38	\$ 4,623,204.38	\$ 4,623,204.38	\$ 4,623,204.38	\$ -
Ayudas Sociales			\$ -			\$ -
Pensiones y Jubilaciones			\$ -			\$ -
Transferencias a Fideicomisos, Mandatos y Otros Análogos			\$ -			\$ -
Transferencias a la Seguridad Social			\$ -			\$ -
Donativos			\$ -			\$ -
Transferencias al Exterior			\$ -			\$ -
Bienes Muebles, Inmuebles e Intangibles	\$ -	\$ -	\$ -	\$ -	\$ -	\$ -
Mobiliario y Equipo de Administración			\$ -			\$ -
Mobiliario y Equipo Educativo y Recreativo			\$ -			\$ -
Equipo e Instrumental Médico y de Laboratorio			\$ -			\$ -
Vehículos y Equipo de Transporte			\$ -			\$ -
Equipo de Defensa y Seguridad			\$ -			\$ -
Maquinaria, Otros Equipos y Herramientas			\$ -			\$ -
Activos Biológicos			\$ -			\$ -
Bienes Inmuebles			\$ -			\$ -
Activos Intangibles			\$ -			\$ -
Inversión Pública	\$ -	\$ -	\$ -	\$ -	\$ -	\$ -
Obra Pública en Bienes de Dominio Público			\$ -			\$ -
Obra Pública en Bienes Propios			\$ -			\$ -
Proyectos Productivos y Acciones de Fomento			\$ -			\$ -
Inversiones Financieras y Otras Provisiones	\$ -	\$ -	\$ -	\$ -	\$ -	\$ -
Inversiones Para el Fomento de Actividades Productivas			\$ -			\$ -
Acciones y Participaciones de Capital			\$ -			\$ -
Compra de Títulos y Valores			\$ -			\$ -
Concesión de Préstamos			\$ -			\$ -
Inversiones en Fideicomisos, Mandatos y Otros Análogos			\$ -			\$ -
Fideicomiso de Desastres Naturales (Informativo)			\$ -			\$ -
Otras Inversiones Financieras			\$ -			\$ -
Provisiones para Contingencias y Otras Erogaciones Especiales			\$ -			\$ -
Participaciones y Aportaciones	\$ -	\$ -	\$ -	\$ -	\$ -	\$ -
Participaciones			\$ -			\$ -
Aportaciones			\$ -			\$ -
Convenios			\$ -			\$ -
Deuda Pública	\$ 52,120,000.00	\$ -	\$ 52,120,000.00	\$ 46,414,413.16	\$ 46,414,413.16	\$ 5,705,586.84
Amortización de la Deuda Pública	\$ 41,095,890.36		\$ 41,095,890.36	\$ 41,095,890.36	\$ 41,095,890.36	\$ -
Intereses de la Deuda Pública	\$ 10,504,109.64		\$ 10,504,109.64	\$ 5,131,522.80	\$ 5,131,522.80	\$ 5,372,586.84
Comisiones de la Deuda Pública			\$ -			\$ -
Gastos de la Deuda Pública			\$ -			\$ -
Costo por Coberturas	\$ 520,000.00		\$ 520,000.00	\$ 187,000.00	\$ 187,000.00	\$ 333,000.00
Apoyos Financieros			\$ -			\$ -
Adeudos de Ejercicios Fiscales Anteriores (ADEFAS)			\$ -			\$ -
Total de Egresos	\$ 849,149,845.25	\$ 119,592,948.82	\$ 968,742,794.07	\$ 737,542,684.27	\$ 733,116,085.83	\$ 231,200,109.80


LIC. ROBERTO RIVERO TREWARTH
DIRECTOR GENERAL

C.P. MARIA DE LOS ANGELES VALDEZ RODRIGUEZ
ENCARGADA DE DESPACHO DE LA DIRECCION DE ADMINISTRACION Y FINANZAS

CARRETERAS DE CUOTA PUEBLA						
Estado Analítico del Ejercicio del Presupuesto de Egresos Detallado - LDF Clasificación Administrativa						
Del 01 de enero al 31 de diciembre de 2018.						
(PESOS)						
Concepto	Egresos					Subejercicio
	Aprobado (d)	Ampliaciones/	Modificado	Devengado	Pagado	
Gasto No Etiquetado	310,828,179.26	108,276,623.41	419,104,802.67	352,233,889.85	350,934,241.54	66,870,912.82
CARRETERAS DE CUOTA-PUEBLA	310,828,179.26	108,276,623.41	419,104,802.67	352,233,889.85	350,934,241.54	66,870,912.82
Gasto Etiquetado	538,321,665.99	11,316,325.41	549,637,991.40	385,308,794.42	382,181,844.29	164,329,196.98
CARRETERAS DE CUOTA-PUEBLA	538,321,665.99	11,316,325.41	549,637,991.40	385,308,794.42	382,181,844.29	164,329,196.98
Total de Egresos	849,149,845.25	119,592,948.82	968,742,794.07	737,542,684.27	733,116,085.83	231,200,109.80



LIC. ROBERTO RIVERO TREWARTHA
DIRECTOR GENERAL



C.P. MARIA DE LOS ANGELES VALDEZ RODRIGUEZ
ENCARGADA DE DESPACHO DE LA DIRECCIÓN DE ADMINISTRACIÓN Y FINANZAS

CARRETERAS DE CUOTA PUEBLA

Estado Analítico del Ejercicio del Presupuesto de Egresos Detallado – LDF Clasificación Funcional (Finalidad y Función)

Del 01 de enero al 31 de diciembre de 2018.

(PESOS)

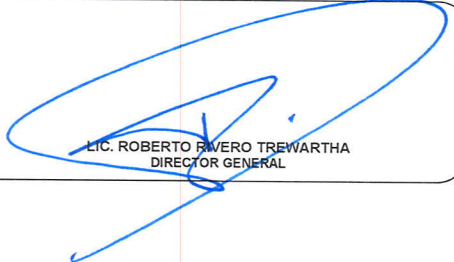
Concepto	Egresos				Pagado	Subejercicio
	Aprobado	Ampliaciones/ (Reducciones)	Modificado	Devengado		
Gasto No Etiquetado	310,828,179.26	108,276,623.41	419,104,802.67	352,233,889.85	350,934,241.54	66,870,912.82
Gobierno	-	-	-	-	-	-
Legislación	-	-	-	-	-	-
Justicia	-	-	-	-	-	-
Coordinación de la Política de Gobierno	-	-	-	-	-	-
Relaciones Exteriores	-	-	-	-	-	-
Asuntos Financieros y Hacendarios	-	-	-	-	-	-
Seguridad Nacional	-	-	-	-	-	-
Asuntos de Orden Público y de Seguridad Interior	-	-	-	-	-	-
Otros Servicios Generales	-	-	-	-	-	-
Desarrollo Social	-	-	-	-	-	-
Protección Ambiental	-	-	-	-	-	-
Vivienda y Servicios a la Comunidad	-	-	-	-	-	-
Salud	-	-	-	-	-	-
Recreación, Cultura y Otras Manifestaciones Sociales	-	-	-	-	-	-
Educación	-	-	-	-	-	-
Protección Social	-	-	-	-	-	-
Otros Asuntos Sociales	-	-	-	-	-	-
Desarrollo Económico	310,828,179.26	108,276,623.41	419,104,802.67	352,233,889.85	350,934,241.54	66,870,912.82
Asuntos Económicos, Comerciales y Laborales en General	-	-	-	-	-	-
Agropecuaria, Silvicultura, Pesca y Caza	-	-	-	-	-	-
Combustibles y Energía	-	-	-	-	-	-
Minería, Manufacturas y Construcción	-	-	-	-	-	-
Transporte	252,301,910.00	30,416,048.32	282,717,958.32	247,800,105.57	247,091,241.93	34,917,852.75
Comunicaciones	58,526,269.26	77,860,575.09	136,386,844.35	104,433,784.28	103,842,999.61	31,953,060.07
Turismo	-	-	-	-	-	-
Ciencia, Tecnología e Innovación	-	-	-	-	-	-
Otras Industrias y Otros Asuntos Económicos	-	-	-	-	-	-
Otras No Clasificadas en Funciones Anteriores	-	-	-	-	-	-
Transacciones de la Deuda Publica / Costo Financiero de la Deuda	-	-	-	-	-	-
Transferencias, Participaciones y Aportaciones Entre Diferentes Niveles y Ordenes de Gobierno	-	-	-	-	-	-
Saneamiento del Sistema Financiero	-	-	-	-	-	-
Adeudos de Ejercicios Fiscales Anteriores	-	-	-	-	-	-
Gasto Etiquetado	538,321,665.99	11,316,325.41	549,637,991.40	385,308,794.42	382,181,844.29	164,329,196.98
Gobierno	-	-	-	-	-	-
Legislación	-	-	-	-	-	-
Justicia	-	-	-	-	-	-
Coordinación de la Política de Gobierno	-	-	-	-	-	-
Relaciones Exteriores	-	-	-	-	-	-
Asuntos Financieros y Hacendarios	-	-	-	-	-	-
Seguridad Nacional	-	-	-	-	-	-
Asuntos de Orden Público y de Seguridad Interior	-	-	-	-	-	-
Otros Servicios Generales	-	-	-	-	-	-
Desarrollo Social	-	-	-	-	-	-


3

CARRETERAS DE CUOTA PUEBLA

Estado Analítico del Ejercicio del Presupuesto de Egresos Detallado – LDF Clasificación Funcional (Finalidad y Función)
Del 01 de enero al 31 de diciembre de 2018.
(PESOS)

Concepto	Egresos					Subejercicio
	Aprobado	Ampliaciones/ (Reducciones)	Modificado	Devengado	Pagado	
Protección Ambiental						-
Vivienda y Servicios a la Comunidad						-
Salud						-
Recreación, Cultura y Otras Manifestaciones Sociales						-
Educación						-
Protección Social						-
Otros Asuntos Sociales						-
Desarrollo Económico						
Asuntos Económicos, Comerciales y Laborales en General	538,321,665.99	11,316,325.41	549,637,991.40	385,308,794.42	382,181,844.29	164,329,196.98
Agropecuaria, Silvicultura, Pesca y Caza						-
Combustibles y Energía						-
Minería, Manufacturas y Construcción						-
Transporte	456,128,729.99	5,787,612.21	450,341,117.78	296,737,689.31	293,610,739.18	153,603,428.47
Comunicaciones	82,192,936.00	17,103,937.62	99,296,873.62	88,571,105.11	88,571,105.11	10,725,768.51
Turismo						-
Ciencia, Tecnología e Innovación						-
Otras Industrias y Otros Asuntos Económicos						-
Otras No Clasificadas en Funciones Anteriores						
Transacciones de la Deuda Publica / Costo Financiero de la Deuda						-
Transferencias, Participaciones y Aportaciones Entre Diferentes Niveles y Ordenes de Gobierno						-
Saneamiento del Sistema Financiero						-
Adeudos de Ejercicios Fiscales Anteriores						-
Total de Egresos	849,149,845.25	119,592,948.82	968,742,794.07	737,542,684.27	733,116,085.83	231,200,109.80



LIC. ROBERTO RIVERO TREWARTHA
DIRECTOR GENERAL


C.P. MARIA DE LOS ÁNGELES VALDEZ RODRÍGUEZ
ENCARGADA DE DESPACHO DE LA DIRECCIÓN DE ADMINISTRACIÓN Y FINANZAS

CARRETERAS DE CUOTA PUEBLA						
Estado Analítico del Ejercicio del Presupuesto de Egresos Detallado - LDF Clasificación de Servicios Personales por Categoría						
Del 01 de enero al 31 de diciembre de 2018.						
(PESOS)						
Concepto	Egresos					Subejercicio
	Aprobado	Ampliaciones/ (Reducciones)	Modificado	Devengado	Pagado	
Gasto No Etiquetado	40,459,529.17	-	40,459,529.17	27,485,644.54	27,389,248.08	12,973,884.63
Personal Administrativo y de Servicio Público	40,459,529.17	-	40,459,529.17	27,485,644.54	27,389,248.08	12,973,884.63
Magisterio	-	-	-	-	-	-
Servicios de Salud	-	-	-	-	-	-
Personal Administrativo	-	-	-	-	-	-
Personal Médico, Paramédico y afin	-	-	-	-	-	-
Seguridad Pública	-	-	-	-	-	-
Gastos asociados a la implementación de nuevas leyes	-	-	-	-	-	-
federales o reformas a las mismas	-	-	-	-	-	-
Nombre del Programa o Ley 1	-	-	-	-	-	-
Nombre del Programa o Ley 2	-	-	-	-	-	-
Sentencias laborales definitivas	-	-	-	-	-	-
Gasto Etiquetado	3,431,076.95	2,027,531.18	5,458,608.13	4,420,526.00	4,389,143.54	1,038,082.13
Personal Administrativo y de Servicio Público	3,431,076.95	2,027,531.18	5,458,608.13	4,420,526.00	4,389,143.54	1,038,082.13
Magisterio	-	-	-	-	-	-
Servicios de Salud	-	-	-	-	-	-
Personal Administrativo	-	-	-	-	-	-
Personal Médico, Paramédico y afin	-	-	-	-	-	-
Seguridad Pública	-	-	-	-	-	-
Gastos asociados a la implementación de nuevas leyes	-	-	-	-	-	-
federales o reformas a las mismas	-	-	-	-	-	-
Nombre del Programa o Ley 1	-	-	-	-	-	-
Nombre del Programa o Ley 2	-	-	-	-	-	-
Sentencias laborales definitivas	-	-	-	-	-	-
Total del Gasto en Servicios Personales	43,890,606.12	2,027,531.18	45,918,137.30	31,906,170.54	31,778,391.62	14,011,966.76



 LIC. ROBERTO RIVERO TREWARTHA
 DIRECTOR GENERAL



 C.P. MARIA DE LOS ÁNGELES VALDEZ RODRÍGUEZ
 ENCARGADA DE DESPACHO DE LA DIRECCIÓN DE ADMINISTRACIÓN Y
 FINANZAS