

CARRETERAS DE CUOTA PUEBLA 90-63

ESTADOS FINANCIEROS AL 30 DE JUNIO DEL 2024

CARRETERAS DE CUOTA FUEBLA

ESTADO DE ACTIVIDADES
Del 1 de Enero al 30 de Junio de 2024
(Cifras en pesos)


| | 2024 | 2023 |
|--|-----------------------|-----------------------|
| INGRESOS Y OTROS BENEFICIOS | | |
| INGRESOS DE GESTIÓN | 235,914,071.72 | 451,410,616.68 |
| IMPUESTOS | 0.00 | 0.00 |
| CUOTAS Y APORTACIONES DE SEGURIDAD SOCIAL | 0.00 | 0.00 |
| CONTRIBUCIONES DE MEJORAS | 0.00 | 0.00 |
| DERECHOS | 0.00 | 0.00 |
| PRODUCTOS | 4,269,383.16 | 4,639,427.28 |
| APROVECHAMIENTOS | 0.00 | 0.00 |
| INGRESOS POR VENTA DE BIENES Y PRESTACIÓN DE SERVICIOS | 231,644,688.56 | 446,771,189.40 |
| PART.APORT.CONV.INCENT. DERIV. D/COLAB.FISCAL, F. DIST. DE APORT.TRANSF. ASIG. SUBS Y SUEV Y P Y JUB | 253,956,528.09 | 380,003,947.80 |
| PART.APORT.CONV.INCENT. DERIV. D/COLAB.FISCAL, F. DIST. DE APORT | 0.00 | 0.00 |
| TRANSFERENCIAS, ASIGNACIONES, SUBSIDIOS Y SUBVENCIONES Y PENSIONES Y JUBILACIONES | 253,956,528.09 | 380,003,947.80 |
| OTROS INGRESOS Y BENEFICIOS | 0.00 | 0.00 |
| INGRESOS FINANCIEROS | 0.00 | 0.00 |
| INCREMENTO POR VARIACIÓN DE INVENTARIOS | 0.00 | 0.00 |
| DISMINUCIÓN DEL EXCESO DE ESTIMACIONES POR PÉRDIDA O DETERIORO U OBSOLESCENCIA | 0.00 | 0.00 |
| DISMINUCIÓN DEL EXCESO DE PROVISIONES | 0.00 | 0.00 |
| OTROS INGRESOS Y BENEFICIOS VARIOS | 0.00 | 0.00 |
| TOTAL DE INGRESOS Y OTROS BENEFICIOS | 489,890,599.81 | 831,414,564.48 |
| GASTOS Y OTRAS PÉRDIDAS | | |
| GASTOS DE FUNCIONAMIENTO | 404,600,318.84 | 829,669,328.28 |
| SERVICIOS PERSONALES | 19,704,328.42 | 42,936,756.99 |
| MATERIALES Y SUMINISTROS | 940,871.37 | 3,227,537.07 |
| SERVICIOS GENERALES | 383,955,118.65 | 783,505,034.22 |
| TRANSFERENCIAS, ASIGNACIONES, SUBSIDIOS Y OTRAS AYUDAS | 0.00 | 0.00 |
| TRANSFERENCIAS INTERNAS Y ASIGNACIONES AL SECTOR PÚBLICO | 0.00 | 0.00 |
| TRANSFERENCIAS AL RESTO DEL SECTOR PÚBLICO | 0.00 | 0.00 |
| SUBSIDIOS Y SUBVENCIONES | 0.00 | 0.00 |
| AYUDAS SOCIALES | 0.00 | 0.00 |
| PENSIONES Y JUBILACIONES | 0.00 | 0.00 |
| TRANSFERENCIAS A FIDEICOMISOS, MANDATOS Y CONTRATOS ANALÓGOS | 0.00 | 0.00 |
| TRANSFERENCIAS A LA SEGURIDAD SOCIAL | 0.00 | 0.00 |
| DONATIVOS | 0.00 | 0.00 |
| TRANSFERENCIAS AL EXTERIOR | 0.00 | 0.00 |
| PARTICIPACIONES Y APORTACIONES | 0.00 | 0.00 |
| PARTICIPACIONES | 0.00 | 0.00 |
| APORTACIONES | 0.00 | 0.00 |
| CONVENIOS | 0.00 | 0.00 |
| INTERESES, COMISIONES Y OTROS GASTOS DE LA DEUDA PÚBLICA | 0.00 | 0.00 |

CARRETERAS DE CUOTA PUEBLA

ESTADO DE ACTIVIDADES
Del 1 de Enero al 30 de Junio de 2024
(Cifras en pesos)

| | 2024 | 2023 |
|---|----------------|----------------|
| INTERESES DE LA DEUDA PÚBLICA | 0.00 | 0.00 |
| COMISIONES DE LA DEUDA PÚBLICA | 0.00 | 0.00 |
| GASTOS DE LA DEUDA PÚBLICA | 0.00 | 0.00 |
| COSTO POR COBERTURAS | 0.00 | 0.00 |
| APOYOS FINANCIEROS | 0.00 | 0.00 |
| | | |
| OTROS GASTOS Y PÉRDIDAS EXTRAORDINARIAS | 943,423.96 | 1,392,857.27 |
| ESTIMACIONES, DEPRECIACIONES, DETERIOROS, OBSOLESCENCIAS Y AMORTIZACIONES | 943,423.96 | 1,192,857.27 |
| PROVISIONES | 0.00 | 0.00 |
| DISMINUCIONES DE INVENTARIOS | 0.00 | 0.00 |
| OTROS GASTOS | 0.00 | 0.00 |
| | | |
| INVERSIÓN PÚBLICA | 0.00 | 0.00 |
| INVERSIÓN PÚBLICA NO CAPITALIZABLE | 0.00 | 0.00 |
| | | |
| TOTAL DE GASTOS Y OTRAS PÉRDIDAS | 405,543,742.80 | 831,062,165.05 |
| | | |
| RESULTADOS DEL EJERCICIO (AHORRO/DESAHORRO) | 84,336,857.01 | 352,378.93 |

Bajo protesta de decir verdad declaramos que los Estados Financieros y sus notas, son razonablemente correctos y son responsabilidad del emisor.



ANDRÉS VILASEÑOR HERRERO
DIRECTOR GENERAL



JUAN MANUEL FIGUEROA
DIRECTOR DE ADMINISTRACIÓN Y FINANZAS



FRANCISCO DAVID CRUZ ROMERO
JEFE DEL DEPARTAMENTO DE CONTABILIDAD

CARRETERAS DE CUOTA PUEBLA

ESTADO DE SITUACIÓN FINANCIERA

Al 30 de Junio de 2024

(Cifras en pesos)

| | 2024 | 2023 | | 2024 | 2023 |
|---|------------------|------------------|--|---------------|----------------|
| ACTIVO | | | PASIVO | | |
| ACTIVO CIRCULANTE | | | PASIVO CIRCULANTE | | |
| EFFECTIVO Y EQUIVALENTES | 70,464,415.06 | 67,442,430.32 | CUENTAS POR PAGAR A CORTO PLAZO | 2,135,759.66 | 84,944,318.30 |
| DERECHOS A RECIBIR EFECTIVO O EQUIVALENTES | 671,270.61 | 0.00 | DOCUMENTOS POR PAGAR A CORTO PLAZO | 0.00 | 0.00 |
| DERECHOS A RECIBIR BIENES O SERVICIOS | 0.00 | 0.00 | PORCIÓN A CORTO PLAZO DE LA DEUDA PÚBLICA A LARGO PLAZO | 0.00 | 0.00 |
| INVENTARIOS | 0.00 | 0.00 | TÍTULOS Y VALORES A CORTO PLAZO | 0.00 | 0.00 |
| ALMACENES | 2,686,278.06 | 3,000,244.61 | PASIVOS DIFERIDOS A CORTO PLAZO | 0.00 | 0.00 |
| ESTIMACIÓN POR PÉRDIDAS O DETERIORO DE ACTIVOS CIRCULANTES | 0.00 | 0.00 | FONDOS Y BIENES DE TERCEROS EN GARANTÍA Y/O ADMINISTRACIÓN A CORTO PLAZO | 0.00 | 0.00 |
| OTROS ACTIVOS CIRCULANTES | 0.00 | 0.00 | PROVISIONES A CORTO PLAZO | 0.00 | 0.00 |
| TOTAL DE ACTIVOS CIRCULANTES | 73,821,963.73 | 70,442,674.93 | OTROS PASIVOS A CORTO PLAZO | 6,189.26 | 6,139.26 |
| ACTIVO NO CIRCULANTE | | | PASIVO NO CIRCULANTE | | |
| INVERSIONES FINANCIERAS A LARGO PLAZO | 0.00 | 0.00 | CUENTAS POR PAGAR A LARGO PLAZO | 11,400,133.65 | 11,400,133.65 |
| DERECHOS A RECIBIR EFECTIVO O EQUIVALENTES A LARGO PLAZO | 20,467,468.95 | 20,467,468.95 | DOCUMENTOS POR PAGAR A LARGO PLAZO | 0.00 | 0.00 |
| BIENES INMUEBLES, INFRAESTRUCTURA Y CONSTRUCCIONES EN PROCESO | 249,841,706.47 | 241,159,056.47 | DEUDA PÚBLICA A LARGO PLAZO | 0.00 | 0.00 |
| BIENES MUEBLES | 18,047,688.21 | 18,014,049.17 | PASIVOS DIFERIDOS A LARGO PLAZO | 0.00 | 0.00 |
| ACTIVOS INTANGIBLES | 745,150.39 | 745,150.39 | FONDOS Y BIENES DE TERCEROS EN GARANTÍA Y/O ADMINISTRACIÓN A LARGO PLAZO | 0.00 | 0.00 |
| DEPRECIACIÓN, DETERIORO Y AMORTIZACIÓN ACUMULADA DE BIENES | -9,056,303.28 | -8,112,879.32 | PROVISIONES A LARGO PLAZO | 72,312,899.35 | 72,312,899.35 |
| ACTIVOS DIFERIDOS | 19,345.28 | 19,345.28 | TOTAL DE PASIVOS NO CIRCULANTES | 83,713,033.00 | 83,713,033.00 |
| ESTIMACIÓN POR PÉRDIDA O DETERIORO DE ACTIVOS NO CIRCULANTES | 0.00 | 0.00 | TOTAL DEL PASIVO..... | 85,358,981.92 | 168,663,540.56 |
| OTROS ACTIVOS NO CIRCULANTES | 3,670,301,635.84 | 3,670,301,635.84 | HACIENDA PÚBLICA / PATRIMONIO | | |
| TOTAL DE ACTIVOS NO CIRCULANTES | 3,950,366,691.88 | 3,942,592,826.98 | HACIENDA PÚBLICA/PATRIMONIO CONTRIBUIDO | 274,588.23 | 274,588.23 |
| | | | APORTACIONES | 0.00 | 0.00 |
| | | | DONACIONES DE CAPITAL | 274,588.23 | 274,588.23 |
| | | | ACTUALIZACIÓN DE LA HACIENDA PÚBLICA/PATRIMONIO | 0.00 | 0.00 |

CARRETERAS DE CUOTA PUEBLA
ESTADO DE SITUACIÓN FINANCIERA
Al 30 de Junio de 2024
(Cifras en pesos)

| | 2024 | 2023 | | 2024 | 2023 |
|--|------------------|------------------|---|------------------|------------------|
| | | | | | |
| HACIENDA PÚBLICA/PATRIMONIO GENERADO | | | | 3,938,055,085.44 | 3,844,099,373.12 |
| RESULTADOS DEL EJERCICIO (AHORRO / DESAHORRO) | | | | 84,336,857.01 | 352,378.93 |
| RESULTADOS DE EJERCICIOS ANTERIORES | | | | 3,853,718,228.43 | 3,843,746,994.19 |
| REVALUOS | | | | 0.00 | 0.00 |
| RESERVAS | | | | 0.00 | 0.00 |
| RECTIFICACIONES DE RESULTADOS DE EJERCICIOS ANTERIORES | | | | 0.00 | 0.00 |
| EXCESO O INSUFICIENCIA EN LA ACTUALIZACIÓN DE LA HACIENDA PÚBLICA/PATRIMONIO | | | | 0.00 | 0.00 |
| RESULTADO POR POSICIÓN MONETARIA | | | | 0.00 | 0.00 |
| RESULTADO POR TENENCIA DE ACTIVOS NO MONETARIOS | | | | 0.00 | 0.00 |
| TOTAL HACIENDA PÚBLICA/PATRIMONIO..... | | | | 3,938,329,673.67 | 3,844,373,961.35 |
| TOTAL DEL ACTIVO..... | 4,024,188,655.59 | 4,013,037,501.91 | TOTAL DEL PASIVO Y HACIENDA PÚBLICA/PATRIMONIO... | 4,024,188,655.59 | 4,013,037,501.91 |

Bajo protesta de decir verdad declaramos que los Estados Financieros y sus notas, son razonablemente correctos y son responsabilidad del emisor.


ANDRES VILASEÑOR HERRERO
DIRECTOR GENERAL


JUAN MORALES ESQUERCA
DIRECTOR DE ADMINISTRACIÓN Y FINANZAS


FRANCISCO DAVID CRUZ ROMERO
JEFE DEL DEPARTAMENTO DE CONTABILIDAD

CARRETERAS DE CUCTA PUEBLA

ESTADO DE VARIACIÓN EN LA HACIENDA PÚBLICA
Del 1 de Enero al 30 de Junio de 2024
(Cifras en pesos)

| Concepto | Hacienda Pública/ Patrimonio Contribuido | Hacienda Pública/ Patrimonio Generado de Ejercicios Ant. | Hacienda Pública/ Patrimonio Generado del Ejercicio | Exceso o Insuficiencia en la Actualización de la Hacienda Pública / Patrimonio / | TOTAL |
|--|--|--|---|--|------------------|
| Hacienda Pública / Patrimonio Contribuido Neto 2023 | 274,588.23 | | | | 274,588.23 |
| Aportaciones | 0.00 | | | | 0.00 |
| Donaciones de Capital | 274,588.23 | | | | 274,588.23 |
| Actualización de la Hacienda Pública/Patrimonio | 0.00 | | | | 0.00 |
| Hacienda Pública / Patrimonio Generado Neto 2023 | | 3,843,746,994.19 | 352,378.93 | | 3,844,099,373.12 |
| Resultados del Ejercicio (Ahorro/Desahorro) | | | 352,378.93 | | 352,378.93 |
| Resultados de Ejercicios Anteriores | | 3,843,746,994.19 | | | 3,843,746,994.19 |
| Revalúos | | 0.00 | 0.00 | | 0.00 |
| Reservas | | 0.00 | 0.00 | | 0.00 |
| Rectificaciones de Resultados de Ejercicios Anteriores | | 0.00 | 0.00 | | 0.00 |
| Exceso o Insuficiencia en la Actualización de la Hacienda Pública/Patrimonio Neto 2023 | | | | 0.00 | 0.00 |
| Resultado por Posición Monetaria | | | | 0.00 | 0.00 |
| Resultado por Tenencia de Activos no Monetarios | | | | 0.00 | 0.00 |
| Hacienda Pública / Patrimonio Neto Final 2023 | 274,588.23 | 3,843,746,994.19 | 352,378.93 | 0.00 | 3,844,373,961.35 |
| Cambios en la Hacienda Pública / Patrimonio Contribuido Neto 2024 | 0.00 | | | | 0.00 |
| Aportaciones | 0.00 | | | | 0.00 |
| Donaciones de Capital | 0.00 | | | | 0.00 |
| Actualización de la Hacienda Pública/Patrimonio | 0.00 | | | | 0.00 |

CARRETERAS DE CUOTA PUEBLA

ESTADO DE VARIACIÓN EN LA HACIENDA PÚBLICA
Del 1 de Enero al 30 de Junio de 2024
(Cifras en pesos)

| | | | |
|--|--------------|------------------|------------------|
| Variaciones de la Hacienda Pública / Patrimonio Generado Neto 2024 | 9,971,234.24 | 83,984,478.08 | 93,955,712.32 |
| Resultados del Ejercicio (Ahorro/Desahorro) | | 84,336,857.01 | 84,336,857.01 |
| Resultados de Ejercicios Anteriores | 9,971,234.24 | -352,378.93 | 9,618,855.31 |
| Revalúos | | 0.00 | 0.00 |
| Reservas | | 0.00 | 0.00 |
| Rectificaciones de Resultados de Ejercicios Anteriores | | 0.00 | 0.00 |
| Cambios en el Exceso o Insuficiencia en la Actualización de la Hacienda Pública/Patrimonio Neto 2024 | | | 0.00 |
| Resultados por Posición Monetaria | | | 0.00 |
| Resultados por Tenencia de Activos no Monetarios | | | 0.00 |
| Hacienda Pública / Patrimonio Neto Final 2024 | 274,588.23 | 3,853,718,228.43 | 84,336,857.01 |
| | | | 0.00 |
| | | | 3,938,329,673.67 |

Bajo protesta de decir verdad declaramos que los Estados Financieros y sus notas, son razonablemente correctos y son responsabilidad del emisor.



ANDRES VILLASEÑOR HERRERO
DIRECTOR GENERAL



JUAN MORALES FIGUEROA
DIRECTOR DE ADMINISTRACIÓN Y FINANZAS



FRANCISCO DAVID CRUZ ROMERO
JEFE DEL DEPARTAMENTO DE CONTABILIDAD

CARRÉTERAS DE CUOTA PUEBLA

ESTADO DE CAMBIOS EN LA SITUACIÓN FINANCIERA
Del 1 de Enero al 30 de Junio de 2024
(Cifras en pesos)


| | Origen | Aplicación |
|--|---------------|---------------|
| ACTIVO | - | 11,151,153.68 |
| ACTIVO CIRCULANTE | - | 3,378,288.80 |
| EFFECTIVO Y EQUIVALENTES | - | 3,020,984.74 |
| DERECHOS A RECIBIR EFECTIVO O EQUIVALENTES | - | 671,270.61 |
| DERECHOS A RECIBIR BIENES O SERVICIOS | - | - |
| INVENTARIOS | - | - |
| ALMACENES | 313,966.55 | - |
| ESTIMACIÓN POR PÉRDIDAS O DETERIORO DE ACTIVOS CIRCULANTES | - | - |
| OTROS ACTIVOS CIRCULANTES | - | - |
| ACTIVO NO CIRCULANTE | - | 7,772,864.88 |
| INVERSIONES FINANCIERAS A LARGO PLAZO | - | - |
| DERECHOS A RECIBIR EFECTIVO O EQUIVALENTES A LARGO PLAZO | - | - |
| BIENES INMUEBLES, INFRAESTRUCTURA Y CONSTRUCCIONES EN PROCESO | - | 8,682,650.00 |
| BIENES MUEBLES | - | 33,638.84 |
| ACTIVOS INTANGIBLES | - | - |
| DEPRECIACIÓN, DETERIORO Y AMORTIZACIÓN ACUMULADA DE BIENES | 943,423.96 | - |
| ACTIVOS DIFERIDOS | - | - |
| ESTIMACIÓN POR PÉRDIDA O DETERIORO DE ACTIVOS NO CIRCULANTES | - | - |
| OTROS ACTIVOS NO CIRCULANTES | - | - |
| PASIVO | - | 82,804,358.64 |
| PASIVO CIRCULANTE | - | 82,804,358.64 |
| CUENTAS POR PAGAR A CORTO PLAZO | - | 82,804,358.64 |
| DOCUMENTOS POR PAGAR A CORTO PLAZO | - | - |
| FORCIÓN A CORTO PLAZO DE LA DEUDA PÚBLICA A LARGO PLAZO | - | - |
| TÍTULOS Y VALORES A CORTO PLAZO | - | - |
| PASIVOS DIFERIDOS A CORTO PLAZO | - | - |
| FONDOS Y BIENES DE TERCEROS EN GARANTÍA Y/O ADMINISTRACIÓN A CORTO PLAZO | - | - |
| PROVISIONES A CORTO PLAZO | - | - |
| OTROS PASIVOS A CORTO PLAZO | - | 0.00 |
| PASIVO NO CIRCULANTE | - | - |
| CUENTAS POR PAGAR A LARGO PLAZO | - | - |
| DOCUMENTOS POR PAGAR A LARGO PLAZO | - | - |
| DEUDA PÚBLICA A LARGO PLAZO | - | - |
| PASIVOS DIFERIDOS A LARGO PLAZO | - | - |
| FONDOS Y BIENES DE TERCEROS EN GARANTÍA Y/O ADMINISTRACIÓN A LARGO PLAZO | - | - |
| PROVISIONES A LARGO PLAZO | - | - |
| HACIENDA PÚBLICA/PATRIMONIO | 93,955,712.32 | - |

CARRETERAS DE CUOTA PUEBLA


ESTADO DE CAMBIOS EN LA SITUACIÓN FINANCIERA
Del 1 de Enero al 30 de Junio de 2024
(Cifras en pesos)

| | Origen | Aplicación |
|--|---------------|------------|
| HACIENDA PÚBLICA/PATRIMONIO CONTRIBUIDO | - | - |
| APORTACIONES | - | - |
| DONACIONES DE CAPITAL | - | - |
| ACTUALIZACIÓN DE LA HACIENDA PÚBLICA/PATRIMONIO | - | - |
| HACIENDA PÚBLICA/PATRIMONIO GENERADO | 93,955,712.32 | - |
| RESULTADOS DEL EJERCICIO (AHORRO / DESAHORRO) | 83,984,478.08 | - |
| RESULTADOS DE EJERCICIOS ANTERIORES | 9,971,234.24 | - |
| REVALÚOS | - | - |
| RESERVAS | - | - |
| RECTIFICACIONES DE RESULTADOS DE EJERCICIOS ANTERIORES | - | - |
| EXCESO O INSUFICIENCIA EN LA ACTUALIZACIÓN DE LA HACIENDA PÚBLICA/PATRIMONIO | - | - |
| RESULTADO POR POSICIÓN MONETARIA | - | - |
| RESULTADO POR TENENCIA DE ACTIVOS NO MONETARIOS | - | - |

Bajo protesta de decir verdad declaramos que los Estados Financieros y sus notas, son razonablemente correctos y son responsabilidad del emisor.


ANDRES VILLASEÑOR HERRERO
DIRECTOR GENERAL


JUAN MORALES FIGUEROA
DIRECTOR DE ADMINISTRACIÓN Y FINANZAS


FRANCISCO DAVID CRUZ ROMERO
JEFE DEL DEPARTAMENTO DE CONTABILIDAD

CARRETERAS DE CUOTA PUEBLA

ESTADO DE FLUJOS DE EFECTIVO
Del 1 de Enero al 30 de Junio de 2024
(Cifras en pesos)

| Concepto | 2024 | 2023 |
|---|----------------------|----------------------|
| FLUJOS DE EFECTIVO DE LAS ACTIVIDADES DE OPERACIÓN | | |
| ORIGEN | 489,852,599.81 | 831,414,564.48 |
| IMPUESTOS | 0.00 | 0.00 |
| CUOTAS Y APORTACIONES DE SEGURIDAD SOCIAL | 0.00 | 0.00 |
| CONTRIBUCIONES DE MEJORAS | 0.00 | 0.00 |
| DERECHOS | 0.00 | 0.00 |
| PRODUCTOS | 4,241,383.36 | 4,639,427.28 |
| APROVECHAMIENTOS | 0.00 | 0.00 |
| INGRESOS POR VENTAS DE BIENES, PRESTACIÓN DE SERVICIOS Y OTROS INGRESOS | 231,644,688.36 | 446,771,189.40 |
| PARTICIPACIONES, APORTACIONES, CONVENIOS, INCENTIVOS DERIV. DE LA COLAB. FISCAL Y FONDOS DIST. DE APORT | 0.00 | 0.00 |
| TRANSFERENCIAS, ASIGNACIONES, SUBSIDIOS Y SUBVENCIONES, Y PENSIONES Y JUBILACIONES | 253,966,528.09 | 380,003,947.80 |
| OTROS ORIGENES DE OPERACIÓN | 0.00 | 0.00 |
| APLICACIÓN | 402,932,729.94 | 748,181,872.83 |
| SERVICIOS PERSONALES | 19,696,251.51 | 42,688,718.86 |
| MATERIALES Y SUMINISTROS | 637,599.89 | 2,397,518.90 |
| SERVICIOS GENERALES | 382,598,878.54 | 703,095,635.07 |
| TRANSFERENCIAS INTERNAS Y ASIGNACIONES AL SECTOR PÚBLICO | 0.00 | 0.00 |
| TRANSFERENCIAS AL RESTO DEL SECTOR PÚBLICO | 0.00 | 0.00 |
| SUBSIDIOS Y SUBVENCIONES | 0.00 | 0.00 |
| AYUDAS SOCIALES | 0.00 | 0.00 |
| PENSIONES Y JUBILACIONES | 0.00 | 0.00 |
| TRANSFERENCIAS A FIDEICOMISOS, MANDATOS Y OTROS ANÁLOGOS | 0.00 | 0.00 |
| TRANSFERENCIAS A LA SEGURIDAD SOCIAL | 0.00 | 0.00 |
| DONATIVOS | 0.00 | 0.00 |
| TRANSFERENCIAS AL EXTERIOR | 0.00 | 0.00 |
| PARTICIPACIONES | 0.00 | 0.00 |
| APORTACIONES | 0.00 | 0.00 |
| CONVENIOS | 0.00 | 0.00 |
| OTRAS APLICACIONES DE OPERACIÓN | 0.00 | 0.00 |
| FLUJOS NETOS DE EFECTIVO POR ACTIVIDADES DE OPERACIÓN | 86,919,869.87 | 83,232,691.65 |

CARRETERAS DE CUOTA PUEBLA

ESTADO DE FLUJOS DE EFECTIVO
Del 1 de Enero al 30 de Junio de 2024
(Cifras en pesos)

| Concepto | 2024 | 2023 |
|--|------------------|------------------|
| FLUJOS DE EFECTIVO DE LAS ACTIVIDADES DE INVERSIÓN | | |
| ORIGEN | 28,000.00 | 0.00 |
| BIENES INMUEBLES, INFRAESTRUCTURA Y CONSTRUCCIONES EN PROCESO | 0.00 | 0.00 |
| BIENES MUEBLES | 28,000.00 | 0.00 |
| OTROS ORIGENES DE INVERSIÓN | 0.00 | 0.00 |
| APLICACIÓN | 33,638.84 | 701,511.11 |
| BIENES INMUEBLES, INFRAESTRUCTURA Y CONSTRUCCIONES EN PROCESO | 0.00 | 0.00 |
| BIENES MUEBLES | 33,638.84 | 701,511.11 |
| OTRAS APLICACIONES DE INVERSIÓN | 0.00 | 0.00 |
| FLUJOS NETOS DE EFECTIVO POR ACTIVIDADES DE INVERSIÓN | -5,638.84 | -701,511.11 |
| FLUJOS DE EFECTIVO DE LAS ACTIVIDADES DE FINANCIAMIENTO | | |
| ORIGEN | 5,908,736,808.85 | 3,012,005,122.27 |
| ENDEUDAMIENTO NETO | 0.00 | 0.00 |
| INTERNO | 0.00 | 0.00 |
| EXTERNO | 0.00 | 0.00 |
| OTROS ORIGENES DE FINANCIAMIENTO | 5,908,736,808.85 | 3,012,005,122.27 |
| APLICACIÓN | 5,992,630,055.14 | 3,088,984,537.39 |
| SERVICIOS DE LA DEUDA | 0.00 | 0.00 |
| INTERNO | 0.00 | 0.00 |
| EXTERNO | 0.00 | 0.00 |
| OTRAS APLICACIONES DE FINANCIAMIENTO | 5,992,630,055.14 | 3,088,984,537.39 |
| FLUJOS NETOS DE EFECTIVO POR ACTIVIDADES DE FINANCIAMIENTO | -83,893,246.29 | -76,979,415.12 |

CARRETERAS DE CUOTA PUEBLA

ESTADO DE FLUJOS DE EFECTIVO
 Del 1 de Enero al 30 de Junio de 2024
 (Cifras en pesos)

| Concepto | 2024 | 2023 |
|---|---------------|---------------|
| Incremento/Disminución Neta en el Efectivo y Equivalentes al Efectivo | 3,020,984.74 | 5,551,765.42 |
| Efectivo y Equivalentes al Efectivo al Inicio del Ejercicio | 67,443,430.32 | 61,891,664.90 |
| Efectivo y Equivalentes al Efectivo al Final del Ejercicio | 70,464,415.06 | 67,443,430.32 |

Bajo protesta de decir verdad declaramos que los Estados Financieros y sus notas, son razonablemente correctos y son responsabilidad del emisor.



ANDRES VILLASEÑOR HERRERO
 DIRECTOR GENERAL



JUAN MANUEL FIGUEROA
 DIRECTOR DE ADMINISTRACIÓN Y FINANZAS



FRANCISCO DAVID CRUZ ROMERO
 JEFE DEL DEPARTAMENTO DE CONTABILIDAD

INFORME SOBRE PASTVCS CONTINGENTES
Al 30 de Junio de 2024

Bajo protesta de decir verdad declaramos que los Estados Financieros y sus notas,
son razonablemente correctos y son responsabilidad del emisor.

ANDRES VILLASEÑOR HERRERO
DIRECTOR GENERAL

JUAN MANUEL SIGUERCA
DIRECTOR DE ADMINISTRACIÓN Y FINANZAS

FRANCISCO DAVID CRUZ ROMERO
JEFE DEL DEPARTAMENTO DE CONTABILIDAD

CARRETERAS DE CUOTA PUEBLA

ESTADO ANALÍTICO DEL ACTIVO
Del 1 de Enero al 30 de Junio de 2024
(Cifras en pesos)

| Concepto | Saldo Inicial 1 | Cargos del periodo 2 | Abonos del periodo 3 | Saldo final 4=(1+2-3) | Variación del periodo 5=(4-1) |
|---|--------------------|-------------------------|-------------------------|--------------------------|----------------------------------|
| ACTIVO | 4,013,037,501.91 | 6,968,828,898.07 | 6,957,677,744.38 | 4,024,188,655.59 | 11,151,153.68 |
| ACTIVO CIRCULANTE | 70,443,674.93 | 6,960,112,609.23 | 6,956,734,320.43 | 73,621,963.73 | 3,378,288.80 |
| EFFECTIVO Y EQUIVALENTES | 67,443,430.32 | 6,398,817,408.66 | 6,396,596,423.92 | 70,444,415.06 | 3,020,984.74 |
| DERECHOS A RECIBIR EFECTIVO O EQUIVALENTES | 0.00 | 561,223,848.09 | 560,552,577.48 | 671,270.61 | 671,270.61 |
| DERECHOS A RECIBIR BIENES O SERVICIOS | 0.00 | 0.00 | 0.00 | 0.00 | 0.00 |
| INVENTARIOS | 0.00 | 0.00 | 0.00 | 0.00 | 0.00 |
| ALMACENES | 3,000,244.61 | 271,352.48 | 585,319.03 | 2,686,274.06 | -313,966.55 |
| ESTIMACIÓN POR FÉRDIDAS O DETERIORO DE ACTIVOS CIRCULANTES | 0.00 | 0.00 | 0.00 | 0.00 | 0.00 |
| OTROS ACTIVOS CIRCULANTES | 0.00 | 0.00 | 0.00 | 0.00 | 0.00 |
| ACTIVO NO CIRCULANTE | 3,942,593,826.98 | 8,716,288.84 | 943,423.96 | 3,950,366,691.86 | 7,772,864.88 |
| INVERSIONES FINANCIERAS A LARGO PLAZO | 0.00 | 0.00 | 0.00 | 0.00 | 0.00 |
| DERECHOS A RECIBIR EFECTIVO O EQUIVALENTES A LARGO PLAZO | 20,467,468.95 | 0.00 | 0.00 | 20,467,468.95 | 0.00 |
| BIENES INMUEBLES, INFRAESTRUCTURA Y CONSTRUCCIONES EN PROCESO | 241,159,056.47 | 8,682,650.00 | 0.00 | 249,841,706.47 | 8,682,650.00 |
| BIENES MUEBLES | 18,044,688.21 | 31,638.84 | 0.00 | 18,047,688.21 | 33,638.84 |
| ACTIVOS INTANGIBLES | 745,150.39 | 0.00 | 0.00 | 745,150.39 | 0.00 |
| DEPRECIACIÓN, DETERIORO Y AMORTIZACIÓN ACUMULADA DE BIENES | -8,112,879.32 | 0.00 | 943,423.96 | -9,056,303.28 | -943,423.96 |
| ACTIVOS DIFERIDOS | 19,345.28 | 0.00 | 0.00 | 19,345.28 | 0.00 |
| ESTIMACIÓN POR FÉRDIDA O DETERIORO DE ACTIVOS NO CIRCULANTES | 0.00 | 0.00 | 0.00 | 0.00 | 0.00 |
| OTROS ACTIVOS NO CIRCULANTES | 3,670,301,635.84 | 0.00 | 0.00 | 3,670,301,635.84 | 0.00 |

Bajo protesta de decir verdad declaramos que los Estados Financieros y sus notas, son razonablemente correctos y son responsabilidad del emisor.

CARRETERAS DE CUOTA PUEBLA

ESTADO ANALÍTICO DEL ACTIVO
Del 1 de Enero al 30 de Junio de 2024
(Cifras en pesos)



ANDRÉS VILLASEÑOR HERRERO
DIRECTOR GENERAL



JUAN MORALES FIGUEROA
DIRECTOR DE ADMINISTRACIÓN Y FINANZAS



DAVID CRUZ ROMERO
JEFE DEL DEPARTAMENTO DE CONTABILIDAD

CARRETERAS DE CUOTA PUEBLA


ESTADO ANALÍTICO DE LA DEUDA Y OTROS PASIVOS
Del 1 de Enero al 30 de Junio de 2024
(Cifras en pesos)

| DENOMINACIÓN DE LAS DEUDAS | Moneda de Contratación | Institución o País Acreedor | Saldo Inicial del Periodo | Saldo Final del Periodo |
|--|------------------------|-----------------------------|---------------------------|-------------------------|
| DEUDA PÚBLICA | | | | |
| CORTO PLAZO | | | | |
| DEUDA INTERNA | | | | |
| Instituciones de Crédito | | | 0.00 | 0.00 |
| Títulos y Valores | | | 0.00 | 0.00 |
| Arrendamientos financieros | | | 0.00 | 0.00 |
| DEUDA EXTERNA | | | | |
| Organismos Financieros Internacionales | | | 0.00 | 0.00 |
| Deuda Bilateral | | | 0.00 | 0.00 |
| Títulos y Valores | | | 0.00 | 0.00 |
| Arrendamientos Financieros | | | 0.00 | 0.00 |
| SUBTOTAL CORTO PLAZO | | | 0.00 | 0.00 |
| LARGO PLAZO | | | | |
| DEUDA INTERNA | | | | |
| Instituciones de Crédito | | | 0.00 | 0.00 |
| Títulos y Valores | | | 0.00 | 0.00 |
| Arrendamientos financieros | | | 0.00 | 0.00 |
| DEUDA EXTERNA | | | | |
| Organismos Financieros Internacionales | | | 0.00 | 0.00 |
| Deuda Bilateral | | | 0.00 | 0.00 |
| Títulos y Valores | | | 0.00 | 0.00 |
| Arrendamientos Financieros | | | 0.00 | 0.00 |
| SUBTOTAL LARGO PLAZO | | | 0.00 | 0.00 |
| OTROS PASIVOS | | | 168,663,540.36 | 85,858,981.92 |
| TOTAL DEUDA Y OTROS PASIVOS | | | 168,663,540.36 | 85,858,981.92 |

Bajo protesta de decir verdad declaramos que los Estados Financieros y sus notas, son razonablemente correctos y son responsabilidad del emisor.


ANDRÉS VILLASEÑOR HERRERO
DIRECTOR GENERAL


JUAN MORALES FIGUEROA
DIRECTOR DE ADMINISTRACIÓN Y FINANZAS


FRANCISCO DAVID CRUZ ROMERO
JEFE DEL DEPARTAMENTO DE CONTABILIDAD

CARRETERAS DE CUOTA PUEBLA

ESTADO ANALÍTICO DE INGRESOS
Del 1 de Enero al 30 de Junio de 2024
(Cifras en pesos)

| Rubro de Ingresos | Ingreso Estimado (1) | Ampliaciones y Reducciones (2) | Ingreso Modificado (3)=(1+2) | Ingreso Devengado (4) | Ingreso Recaudado (5) | Diferencia (6)=(5-1) |
|---|----------------------------|--------------------------------------|------------------------------------|-----------------------------|-----------------------------|-------------------------|
| INVESTOS | 0.00 | 0.00 | 0.00 | 0.00 | 0.00 | 0.00 |
| CUOTAS Y APORTACIONES DE SEGURIDAD SOCIAL | 0.00 | 0.00 | 0.00 | 0.00 | 0.00 | 0.00 |
| CONTRIBUCIONES DE MEJORAS SOCIAL | 0.00 | 0.00 | 0.00 | 0.00 | 0.00 | 0.00 |
| DERECHOS | 0.00 | 0.00 | 0.00 | 0.00 | 0.00 | 0.00 |
| PRODUCTOS | 3,672,060.00 | 2,703,786.77 | 6,375,846.77 | 4,269,283.36 | 4,269,383.36 | 597,023.36 |
| APROVECHAMIENTOS | 0.00 | 0.00 | 0.00 | 0.00 | 0.00 | 0.00 |
| INGRESOS POR VENTAS DE BIENES, PRESTACIÓN DE SERVICIOS Y OTROS INGRESOS | 148,989,404.00 | 452,569.34 | 149,441,973.34 | 231,644,688.36 | 231,644,688.36 | -517,944,765.64 |
| PARTICIPACIONES, APORTACIONES, CONVENIOS, INCENTIVOS DERIV. DE LA COLAB. FISCAL Y FONDOS DIST. DE APORT | 0.00 | 0.00 | 0.00 | 0.00 | 0.00 | 0.00 |
| TRANSFERENCIAS, ASIGNACIONES, SUBSIDIOS Y SUBVENCIONES, Y PENSIONES Y JUBILACIONES | 510,044,606.00 | 0.00 | 510,044,606.00 | 255,966,578.09 | 253,966,528.09 | -256,078,077.91 |
| INGRESOS DERIVADOS DE FINANCIAMIENTOS | 0.00 | 543,232.75 | 543,232.75 | 0.00 | 0.00 | 0.00 |
| TOTAL | 1,262,706,420.00 | 3,689,600.36 | 1,266,406,020.36 | 489,860,599.81 | 489,880,589.81 | |
| | | | | | Ingresos Excedentes | 0.00 |

CARRETERAS DE CUOTA FUEBLA

ESTADO ANALÍTICO DE INGRESOS
Del 1 de Enero al 30 de Junio de 2024
(Cifras en pesos)

| Estado Analítico de Ingresos por Fuente de Financiamiento | Ingreso Estimado (1) | Ampliaciones/ Reducciones (2) | Ingreso Modificado (3=1+2) | Ingreso Devengado (4) | Ingreso Recaudado (5) | Diferencia (6=5-1) |
|---|----------------------------|-------------------------------------|----------------------------------|-----------------------------|-----------------------------|-----------------------|
| INGRESOS DEL PODER EJECUTIVO FEDERAL O ESTATAL Y DE LOS MUNICIPIOS | 0.00 | 0.00 | 0.00 | 0.00 | 0.00 | 0.00 |
| IMPUESTOS | 0.00 | 0.00 | 0.00 | 0.00 | 0.00 | 0.00 |
| CUOTAS Y APORTACIONES DE SEGURIDAD SOCIAL | 0.00 | 0.00 | 0.00 | 0.00 | 0.00 | 0.00 |
| CONTRIBUCIONES DE MEJORAS | 0.00 | 0.00 | 0.00 | 0.00 | 0.00 | 0.00 |
| DERECHOS | 0.00 | 0.00 | 0.00 | 0.00 | 0.00 | 0.00 |
| PRODUCTOS | 0.00 | 0.00 | 0.00 | 0.00 | 0.00 | 0.00 |
| APROVECHAMIENTOS | 0.00 | 0.00 | 0.00 | 0.00 | 0.00 | 0.00 |
| PARTICIPACIONES, APORTACIONES, CONVENIOS, INCENTIVOS DERIV. DE LA COLAB. FISCAL Y FONDOS DIST. DE APORT. | 0.00 | 0.00 | 0.00 | 0.00 | 0.00 | 0.00 |
| TRANSFERENCIAS, ASIGNACIONES, SUBSIDIOS Y SUBVENCIONES, Y PENSIONES Y JUBILACIONES | 0.00 | 0.00 | 0.00 | 0.00 | 0.00 | 0.00 |
| INGRESOS DE LOS ENTES PÚBLICOS DE LOS PODERES LEGISLATIVO Y JUDICIAL, DE LOS ÓRGANOS AUTÓNOMOS Y DEL SECTOR PARAESTATAL O PARAMUNICIPAL, ASÍ COMO DE LAS EMPRESAS PRODUCTIVAS DEL ESTADO | 1,262,706,420.00 | 3,156,347.61 | 1,265,862,767.61 | 493,880,599.81 | 489,930,599.81 | -772,825,820.18 |
| CUOTAS Y APORTACIONES DE SEGURIDAD SOCIAL | 0.00 | 0.00 | 0.00 | 0.00 | 0.00 | 0.00 |
| PRODUCTOS | 3,672,360.00 | 2,703,786.77 | 6,376,146.77 | 4,259,383.36 | 4,259,383.36 | 597,023.16 |
| INGRESOS POR VENTAS DE BIENES, PRESTACIÓN DE SERVICIOS Y OTROS INGRESOS | 748,949,454.00 | 452,560.84 | 749,402,014.84 | 221,614,668.36 | 231,604,668.36 | -517,344,765.54 |
| TRANSFERENCIAS, ASIGNACIONES, SUBSIDIOS Y SUBVENCIONES, Y PENSIONES Y JUBILACIONES | 510,044,606.00 | 0.00 | 510,044,606.00 | 253,956,528.09 | 253,966,528.09 | -256,078,077.91 |

CARRETERAS DE CUOTA PUEBLA

ESTADO ANALÍTICO DE INGRESOS
Del 1 de Enero al 30 de Junio de 2024
(Cifras en pesos)

| Estado Analítico de Ingresos por Fuente de Financiamiento | Ingreso Estimado (1) | Ampliaciones/ Reducciones (2) | Ingreso Modificado (3=1+2) | Ingreso Devengado (4) | Ingreso Recaudado (5) | Diferencia (6=5-1) |
|--|----------------------------|-------------------------------------|----------------------------------|-----------------------------|-----------------------------|-----------------------|
| INGRESOS DERIVADOS DE FINANCIAMIENTO | 0.00 | 543,252.75 | 543,252.75 | 0.00 | 0.00 | 0.00 |
| INGRESOS DERIVADOS DE FINANCIAMIENTOS | 0.00 | 543,252.75 | 543,252.75 | 0.00 | 0.00 | 0.00 |
| TOTAL | 1,262,706,420.00 | 3,699,603.36 | 1,266,406,023.36 | 689,690,599.81 | (69,880,599.91) | |
| | | | | | Ingresos Excedentes | 0.00 |

Bajo protesta de decir verdad declaramos que los Estados Financieros y sus notas,
son razonablemente correctos y son responsabilidad del emisor.

ANDRÉS VILLASEÑOR HERRERO
DIRECTOR GENERAL

JUAN MORÁN FIGUEROA
DIRECTOR DE ADMINISTRACIÓN Y FINANZAS

FRANCISCO DAVID CRUZ ROMERO
JEFE DEL DEPARTAMENTO DE CONTABILIDAD

CARRETERAS DE CUOTA PUEBLA

ESTADO ANALÍTICO DEL EJERCICIO DEL PRESUPUESTO DE EGRESOS
 CLASIFICACIÓN ADMINISTRATIVA
 Del 1 de Enero al 30 de Junio de 2024
 (Cifras en pesos)

| concepto | Egreso Aprobado (1) | Ampliaciones/ Reducciones (2) | Egreso Modificado (3=1+2) | Egreso Devengado (4) | Egreso Pagado (5) | Subejercicio (6=3-4) | |
|-----------------|---|-------------------------------------|---------------------------------|----------------------------|-------------------------|-------------------------|----------------|
| 2 | SECTOR PUBLICO DE LAS ENTIDADES FEDERATIVAS | 1,262,706,420.00 | 3,699,600.36 | 1,266,406,020.36 | 404,330,686.20 | 402,966,368.78 | 862,075,334.16 |
| 2.1 | SECTOR PUBLICO NO FINANCIERO | 1,262,706,420.00 | 3,699,600.36 | 1,266,406,020.36 | 404,330,686.20 | 402,966,368.78 | 862,075,334.16 |
| 2.1.1 | GOBIERNO GENERAL ESTATAL O DEL DISTRITO FEDERAL | 1,262,706,420.00 | 3,699,600.36 | 1,266,406,020.36 | 404,330,686.20 | 402,966,368.78 | 862,075,334.16 |
| 2.1.1.2 | ENTIDADES PARAESTATALES Y FIDEICOMISOS NO EMPRESARIALES Y NO FINANCIEROS | 1,262,706,420.00 | 3,699,600.36 | 1,266,406,020.36 | 404,330,686.20 | 402,966,368.78 | 862,075,334.16 |
| 2.1.1.2.34 | CARRETERAS DE CUOTA PUEBLA | 1,262,706,420.00 | 3,699,600.36 | 1,266,406,020.36 | 404,330,686.20 | 402,966,368.78 | 862,075,334.16 |
| 000 | RAMO GENERAL | 0.00 | 0.00 | 0.00 | 0.00 | 0.00 | 0.00 |
| 0201 | DIRECCION GENERAL | 2,766,961.00 | 14,974.36 | 2,781,935.36 | 1,209,531.49 | 1,209,531.49 | 1,572,403.87 |
| 0202 | DIRECCION DE TRANSPORTE MASIVO | 83,635,792.00 | -63,957,156.76 | 19,678,635.24 | 5,923,243.32 | 4,922,846.73 | 11,755,394.92 |
| 0203 | SUBDIRECCION DE OPERACION DEL TRANSPORTE | 0.00 | 0.00 | 0.00 | 0.00 | 0.00 | 0.00 |
| 0204 | LINEA 1 | 451,527,691.00 | 23,454,677.59 | 475,392,368.59 | 92,475,916.04 | 92,153,718.41 | 382,906,452.55 |
| 0205 | LINEA 2 | 401,307,408.00 | 22,196,583.94 | 423,503,991.94 | 171,967,600.83 | 171,628,432.99 | 251,536,391.11 |
| 0206 | LINEA 3 | 299,533,509.00 | 21,132,729.34 | 310,666,238.34 | 119,644,527.63 | 119,031,077.27 | 191,021,710.71 |
| 0207 | SUBDIRECCION DE GESTION ADMINISTRATIVA DEL TRANSPORTE | 0.00 | 0.00 | 0.00 | 0.00 | 0.00 | 0.00 |
| 0208 | TREN TURISTICO | 0.00 | 0.00 | 0.00 | 0.00 | 0.00 | 0.00 |
| 0209 | DIRECCION DE ANALISIS Y SEGUIMIENTO TECNICO | 7,315,761.00 | -32,355.84 | 7,283,405.16 | 2,386,854.82 | 2,386,854.82 | 4,896,530.34 |
| 0210 | SUBDIRECCION DE SEGUIMIENTO TECNICO | 0.00 | 0.00 | 0.00 | 0.00 | 0.00 | 0.00 |
| 0211 | DIRECCION DE ASUNTOS JURIDICOS | 3,654,510.00 | 13,153.24 | 3,677,663.24 | 1,690,776.97 | 1,690,776.97 | 1,986,886.27 |
| 0212 | DIRECCION DE ADMINISTRACION Y FINANZAS | 22,554,766.00 | 2,719,420.09 | 25,274,186.09 | 9,032,238.10 | 8,945,130.10 | 16,241,949.99 |
| 0213 | LINEA 4 | 0.00 | 157,574.40 | 157,574.40 | 0.00 | 0.00 | 157,574.40 |
| DA33 | CARRETERAS DE CUOTA PUEBLA | 0.00 | 0.00 | 0.00 | 0.00 | 0.00 | 0.00 |
| TOTAL DEL GASTO | | 1,262,706,420.00 | 3,699,600.36 | 1,266,406,020.36 | 404,330,686.20 | 402,966,368.78 | 862,075,334.16 |

Bajo protesta de decir verdad Declaramos que los Estados Financieros y sus notas,
 son razonablemente correctos y son responsabilidad del emisor.

ANDRES VILLASEÑOR HERRERO
 DIRECTOR GENERAL

JUAN MORALES FIGUEROA
 DIRECTOR DE ADMINISTRACIÓN Y FINANZAS

CARRETERAS DE CUOTA PUEBLA

ESTADO ANALÍTICO DEL EJERCICIO DEL PRESUPUESTO DE EGRESOS
CLASIFICACIÓN ADMINISTRATIVA
Del 1 de Enero al 30 de Junio de 2024
(Cifras en pesos)



FRANCISCO DAVID CRUZ ROMERO
JEFE DEL DEPARTAMENTO DE CONTABILIDAD

CARRETERAS DE CUOTA PUEBLA

ESTADO ANALÍTICO DEL EJERCICIO DEL PRESUPUESTO DE EGRESOS
 CLASIFICACIÓN ECONÓMICA (POR TIPO DE GASTO)
 Del 1 de Enero al 30 de Junio de 2024
 (Cifras en pesos)

| Concepto | Egreso Aprobado (1) | Aplicaciones/Reducciones (2) | Egreso Modificado (3=1+2) | Egreso Devengado (4) | Egreso Pagado (5) | Subejercicio (6=3-4) |
|---|-------------------------|------------------------------|---------------------------|-----------------------|-----------------------|-----------------------|
| 1 GASTO CORRIENTE | 1,260,574,569.00 | 3,157,762.21 | 1,263,732,331.21 | 404,297,047.36 | 402,932,729.94 | 859,435,283.85 |
| 2 GASTO DE CAPITAL | 2,131,851.00 | 541,838.15 | 2,673,689.15 | 33,638.84 | 33,638.84 | 2,640,050.31 |
| 3 AMORTIZACIÓN DE LA DEUDA Y DISMINUCIÓN DE PASIVOS | 0.00 | 0.00 | 0.00 | 0.00 | 0.00 | 0.00 |
| 4 PENSIONES Y JUEILACIONES | 0.00 | 0.00 | 0.00 | 0.00 | 0.00 | 0.00 |
| 5 PARTICIPACIONES | 0.00 | 0.00 | 0.00 | 0.00 | 0.00 | 0.00 |
| TOTAL DEL GASTO | 1,262,706,420.00 | 3,699,600.36 | 1,266,406,020.36 | 404,330,686.20 | 402,966,368.78 | 863,075,324.16 |

Bajo protesta de decir verdad declaramos que los Estados Financieros y sus notas, son razonablemente correctos y son responsabilidad del emisor.



ANDRES VILLASEÑOR HERRERO
 DIRECTOR GENERAL



JUAN MORALES FIGUEROA
 DIRECTOR DE ADMINISTRACIÓN Y FINANZAS



FRANCISCO DAVID CRUZ ROMERO
 JEFE DEL DEPARTAMENTO DE CONTABILIDAD

CARRETERAS DE CUOTA PUEBLA

ESTADO ANALÍTICO DEL EJERCICIO DEL PRESUPUESTO DE EGRESOS
 CLASIFICACIÓN POR OBJETO DEL GASTO (CAPÍTULO Y CONCEPTO)
 Del 1 de Enero al 30 de Junio de 2024
 (Cifras en pesos)

| Concepto | Egreso Aprobado (1) | Ampliaciones/ reducciones (2) | Egreso Modificado (3=1+2) | Egreso Devengado (4) | Egreso Pagado (5) | Subejercicio (6=3-4) |
|---|---------------------|-------------------------------|---------------------------|----------------------|-------------------|----------------------|
| 1 SERVICIOS PERSONALES | 45,281,811.00 | 543,252.75 | 45,825,063.75 | 19,704,329.62 | 19,696,251.51 | 26,120,735.13 |
| 1.1 REMUNERACIONES AL PERSONAL DE CARÁCTER PERMANENTE | 16,272,681.00 | 0.00 | 16,272,681.00 | 8,227,693.01 | 8,219,619.90 | 8,045,193.99 |
| 1.2 REMUNERACIONES AL PERSONAL DE CARÁCTER TRANSITORIO | 0.00 | 0.00 | 0.00 | 0.00 | 0.00 | 0.00 |
| 1.3 REMUNERACIONES ADICIONALES Y ESPECIALES | 23,195,439.00 | 543,252.75 | 23,738,691.75 | 9,269,075.54 | 9,269,076.54 | 14,469,614.21 |
| 1.4 SEGURIDAD SOCIAL | 4,647,194.00 | 2,368.16 | 4,649,562.16 | 1,836,455.69 | 1,836,455.69 | 2,813,106.47 |
| 1.5 OTRAS PRESTACIONES SOCIALES Y ECONÓMICAS | 1,166,289.00 | -2,368.16 | 1,163,919.84 | 371,099.38 | 371,099.38 | 792,820.46 |
| 1.6 PREVISIONES | 0.00 | 0.00 | 0.00 | 0.00 | 0.00 | 0.00 |
| 1.7 PAGO DE ESTÍMULOS A LAS Y LOS SERVIDORES PÚBLICOS | 0.00 | 0.00 | 0.00 | 0.00 | 0.00 | 0.00 |
| 2 MATERIALES Y SUMINISTROS | 11,639,766.00 | 1,079,966.79 | 14,718,826.79 | 637,599.69 | 637,599.89 | 14,081,226.90 |
| 2.1 MATERIALES DE ADMINISTRACIÓN, EMISIÓN DE DOCUMENTOS Y ARTÍCULOS OFICIALES | 3,289,323.00 | 1,021,926.70 | 4,311,249.70 | 231,185.97 | 231,185.97 | 4,079,963.73 |
| 2.2 ALIMENTOS Y UTENSILIOS | 180,000.00 | 0.00 | 180,000.00 | 49,164.57 | 49,164.57 | 130,835.43 |
| 2.3 MATERIAS PRIMAS Y MATERIALES DE PRODUCCIÓN Y COMERCIALIZACIÓN | 0.00 | 0.00 | 0.00 | 0.00 | 0.00 | 0.00 |
| 2.4 MATERIALES Y ARTÍCULOS DE CONSTRUCCIÓN Y DE REPARACIÓN | 3,518,988.00 | -1,307.72 | 3,517,680.28 | 3,591.29 | 3,591.29 | 3,514,089.99 |
| 2.5 PRODUCTOS QUÍMICOS, FARMACÉUTICOS Y DE LABORATORIO | 292,658.00 | 240.52 | 292,898.52 | 240.50 | 240.50 | 292,658.02 |
| 2.6 COMBUSTIBLES, LUBRICANTES Y ADITIVOS | 903,051.00 | 18,938.94 | 921,989.94 | 229,456.92 | 229,456.92 | 692,532.92 |
| 2.7 VESTUARIO, BLANCOS, PRENIAS DE PROTECCIÓN Y ARTÍCULOS DEPORTIVOS | 177,089.00 | 8,381.00 | 185,470.00 | 85,820.35 | 85,820.35 | 99,649.65 |
| 2.8 MATERIALES Y SUMINISTROS PARA SEGURIDAD PÚBLICA | 0.00 | 0.00 | 0.00 | 0.00 | 0.00 | 0.00 |
| 2.9 HERRAMIENTAS, REPARACIONES Y ACCESORIOS MENORES | 278,647.00 | 20,981.45 | 309,628.45 | 38,140.29 | 38,140.29 | 271,488.16 |
| 3 SERVICIOS GENERALES | 1,201,652,992.00 | 1,535,446.67 | 1,203,188,440.67 | 383,955,118.85 | 382,598,878.54 | 319,233,321.82 |
| 3.1 SERVICIOS BÁSICOS | 11,021,841.00 | 7,062,957.32 | 18,084,798.32 | 4,832,358.36 | 4,832,358.36 | 13,252,439.96 |
| 3.2 SERVICIOS DE APRENDAMIENTO | 2,004,971.00 | 0.00 | 2,004,971.00 | 659,168.23 | 659,168.23 | 1,445,762.77 |
| 3.3 SERVICIOS PROFESIONALES, CIENTÍFICOS, TÉCNICOS Y OTROS SERVICIOS | 04,169,157.00 | -1,302,476.00 | 02,866,681.00 | 28,975,445.12 | 28,975,465.12 | 53,802,236.88 |
| 3.4 SERVICIOS FINANCIEROS, BANCARIOS Y | 228,630.00 | 15,900.00 | 243,630.00 | 188,334.92 | 188,334.92 | 55,295.08 |

CARRETERAS DE CUOTA PUEBLA

ESTADO ANALÍTICO DEL EJERCICIO DEL PRESUPUESTO DE EGRESOS
 CLASIFICACIÓN POR OBJETO DEL GASTO (CAPÍTULO Y CONCEPTO)
 Del 1 de Enero al 30 de Junio de 2024
 (Cifras en pesos)

| Concepto | Egreso Aprobado (1) | Ampliaciones/Reducciones (2) | Egreso Modificado (3=1+2) | Egreso Devengado (4) | Egreso Pagado (5) | Subejercicio (6=3-4) |
|--|---------------------|------------------------------|---------------------------|----------------------|-------------------|----------------------|
| COMERCIALES | | | | | | |
| 3.5 SERVICIOS DE INSTALACIÓN, REPARACIÓN, MANTENIMIENTO Y CONSERVACIÓN | 32,018,647.00 | -2,388,634.79 | 29,630,012.22 | 2,654,137.61 | 1,387,095.50 | 26,975,874.41 |
| 3.6 SERVICIOS DE COMUNICACIÓN SOCIAL Y PUBLICIDAD | 0.00 | 0.00 | 0.00 | 0.00 | 0.00 | 0.00 |
| 3.7 SERVICIOS DE TRASLADO Y VIÁTICOS | 171,550.00 | 0.00 | 171,550.00 | 33,899.76 | 33,899.76 | 137,650.24 |
| 3.8 SERVICIOS OFICIALES | 0.00 | 9,587.43 | 9,587.43 | 8,595.60 | 8,595.60 | 991.80 |
| 3.9 OTROS SERVICIOS GENERALES | 1,072,067,256.00 | -1,800,991.27 | 1,070,266,264.73 | 346,793,179.05 | 346,814,071.05 | 723,563,135.68 |
| 4 TRANSFERENCIAS, ASIGNACIONES, SUBSIDIOS Y OTRAS AYUDAS | 0.00 | 0.00 | 0.00 | 0.00 | 0.00 | 0.00 |
| 4.1 TRANSFERENCIAS INTERNAS Y ASIGNACIONES AL SECTOR PÚBLICO | 0.00 | 0.00 | 0.00 | 0.00 | 0.00 | 0.00 |
| 4.2 TRANSFERENCIAS AL RESTO DEL SECTOR PÚBLICO | 0.00 | 0.00 | 0.00 | 0.00 | 0.00 | 0.00 |
| 4.3 SUBSIDIOS Y SUBVENCIONES | 0.00 | 0.00 | 0.00 | 0.00 | 0.00 | 0.00 |
| 4.4 AYUDAS SOCIALES | 0.00 | 0.00 | 0.00 | 0.00 | 0.00 | 0.00 |
| 4.5 PENSIONES Y JUBILACIONES | 0.00 | 0.00 | 0.00 | 0.00 | 0.00 | 0.00 |
| 4.6 TRANSFERENCIAS A FILIACIONES, MANDATOS Y OTROS ANÁLOGOS | 0.00 | 0.00 | 0.00 | 0.00 | 0.00 | 0.00 |
| 4.7 TRANSFERENCIAS A LA SEGURIDAD SOCIAL | 0.00 | 0.00 | 0.00 | 0.00 | 0.00 | 0.00 |
| 4.8 DONATIVOS | 0.00 | 0.00 | 0.00 | 0.00 | 0.00 | 0.00 |
| 4.9 TRANSFERENCIAS AL EXTERIOR | 0.00 | 0.00 | 0.00 | 0.00 | 0.00 | 0.00 |
| 5 BIENES MUEBLES, INMUEBLES E INTANGIBLES | 2,131,851.00 | 541,438.15 | 2,673,289.15 | 33,639.84 | 33,639.84 | 2,640,050.31 |
| 5.1 MOBILIARIO Y EQUIPO DE ADMINISTRACIÓN | 1,165,965.00 | 584,764.22 | 1,750,729.22 | 33,639.84 | 33,639.84 | 1,717,089.38 |
| 5.2 MOBILIARIO Y EQUIPO EDUCACIONAL Y RECREATIVO | 0.00 | 0.00 | 0.00 | 0.00 | 0.00 | 0.00 |
| 5.3 EQUIPO E INSTRUMENTAL MÉDICO Y DE LABORATORIO | 0.00 | 0.00 | 0.00 | 0.00 | 0.00 | 0.00 |
| 5.4 VEHÍCULOS Y EQUIPO DE TRANSPORTE | 0.00 | 0.00 | 0.00 | 0.00 | 0.00 | 0.00 |
| 5.5 EQUIPO DE DEFENSA Y SEGURIDAD | 0.00 | 0.00 | 0.00 | 0.00 | 0.00 | 0.00 |
| 5.6 MAQUINARIA, OTROS EQUIPOS Y HERRAMIENTAS | 261,567.00 | -42,326.07 | 218,640.93 | 0.00 | 0.00 | 218,640.93 |
| 5.7 ACTIVOS BIOLÓGICOS | 0.00 | 0.00 | 0.00 | 0.00 | 0.00 | 0.00 |
| 5.8 BIENES INMUEBLES | 604,319.00 | 0.00 | 604,319.00 | 0.00 | 0.00 | 604,319.00 |
| 5.9 ACTIVOS INTANGIBLES | 100,000.00 | 0.00 | 100,000.00 | 0.00 | 0.00 | 100,000.00 |
| 6 INVERSIÓN PÚBLICA | 0.00 | 0.00 | 0.00 | 0.00 | 0.00 | 0.00 |

CARRETERAS DE CUOTA PUEBLA

ESTADO ANALÍTICO DEL EJERCICIO DEL PRESUPUESTO DE EGRESOS
 CLASIFICACIÓN POR OBJETO DEL GASTO (CAPÍTULO Y CONCEPTO)
 Del 1 de Enero al 30 de Junio de 2024
 (Cifras en pesos)

| Concepto | Egreso Aprobado (1) | Ampliaciones/ Reducciones (2) | Egreso Modificado (3=1+2) | Egreso Devengado (4) | Egreso Pagado (5) | Subejercicio (6=3-4) |
|---|------------------------|-------------------------------------|------------------------------|-------------------------|----------------------|-------------------------|
| 6.1 OBRA PÚBLICA EN BIENES DE DOMINIO PÚBLICO | 0.00 | 0.00 | 0.00 | 0.00 | 0.00 | 0.00 |
| 6.2 OBRA PÚBLICA | 0.00 | 0.00 | 0.00 | 0.00 | 0.00 | 0.00 |
| 4.1 PROYECTOS PROMOTIVOS Y ACCIONES DE FOMENTO | 0.00 | 0.00 | 0.00 | 0.00 | 0.00 | 0.00 |
| 7 INVERSIONES FINANCIERAS Y OTRAS PROVISIONES | 0.00 | 0.00 | 0.00 | 0.00 | 0.00 | 0.00 |
| 7.1 INVERSIONES PARA EL FOMENTO DE ACTIVIDADES PRODUCTIVAS | 0.00 | 0.00 | 0.00 | 0.00 | 0.00 | 0.00 |
| 7.2 ACCIONES Y PARTICIPACIONES DE CAPITAL | 0.00 | 0.00 | 0.00 | 0.00 | 0.00 | 0.00 |
| 7.3 COMPRA DE TÍTULOS Y VALORES | 0.00 | 0.00 | 0.00 | 0.00 | 0.00 | 0.00 |
| 7.4 CONCESIÓN DE PRÉSTAMOS | 0.00 | 0.00 | 0.00 | 0.00 | 0.00 | 0.00 |
| 7.5 INVERSIONES EN FIDEICOMISOS, MANDATOS Y OTROS ANALÓGOS | 0.00 | 0.00 | 0.00 | 0.00 | 0.00 | 0.00 |
| 7.6 OTRAS INVERSIONES FINANCIERAS | 0.00 | 0.00 | 0.00 | 0.00 | 0.00 | 0.00 |
| 7.9 PROVISIONES PARA CONTINGENCIAS Y OTRAS EROGACIONES ESPECIALES | 0.00 | 0.00 | 0.00 | 0.00 | 0.00 | 0.00 |
| 8 PARTICIPACIONES Y APORTACIONES | 0.00 | 0.00 | 0.00 | 0.00 | 0.00 | 0.00 |
| 8.1 PARTICIPACIONES | 0.00 | 0.00 | 0.00 | 0.00 | 0.00 | 0.00 |
| 8.3 APORTACIONES | 0.00 | 0.00 | 0.00 | 0.00 | 0.00 | 0.00 |
| 8.5 CONVENIOS | 0.00 | 0.00 | 0.00 | 0.00 | 0.00 | 0.00 |
| 9 DEUDA PÚBLICA | 0.00 | 0.00 | 0.00 | 0.00 | 0.00 | 0.00 |
| 9.1 AMORTIZACIÓN DE LA DEUDA PÚBLICA | 0.00 | 0.00 | 0.00 | 0.00 | 0.00 | 0.00 |
| 9.2 INTERESES DE LA DEUDA PÚBLICA | 0.00 | 0.00 | 0.00 | 0.00 | 0.00 | 0.00 |
| 9.3 COMISIONES DE LA DEUDA PÚBLICA | 0.00 | 0.00 | 0.00 | 0.00 | 0.00 | 0.00 |
| 9.4 GASTOS DE LA DEUDA PÚBLICA | 0.00 | 0.00 | 0.00 | 0.00 | 0.00 | 0.00 |
| 9.5 COSTO POR COBERTURAS | 0.00 | 0.00 | 0.00 | 0.00 | 0.00 | 0.00 |
| 9.6 APOYOS FINANCIEROS | 0.00 | 0.00 | 0.00 | 0.00 | 0.00 | 0.00 |
| 9.9 ADEUDOS DE EJERCICIOS FISCALES ANTERIORES (ADEPAS) | 0.00 | 0.00 | 0.00 | 0.00 | 0.00 | 0.00 |
| TOTAL DEL GASTO | 1,262,706,420.00 | 3,699,600.36 | 1,266,406,020.36 | 404,330,484.20 | 402,966,368.78 | 862,075,334.16 |

CARRETERAS DE CUOTA PUEBLA

ESTADO ANALÍTICO DEL EJERCICIO DEL PRESUPUESTO DE EGRESOS
CLASIFICACIÓN POR OBJETO DEL GASTO (CAPÍTULO Y CONCEPTO)
Del 1 de Enero al 30 de Junio de 2024
(Cifras en pesos)

Bajo protesta de decir verdad declaramos que los Estados Financieros y sus notas,
son razonablemente correctos y son responsabilidad del emisor.

ANDRÉS VILLASEÑOR HERRERO
DIRECTOR GENERAL

LUIS MORALES FIGUEROA
DIRECTOR DE ADMINISTRACIÓN Y FINANZAS

FRANCISCO DAVID CRUZ ROMERO
Jefe del Departamento de Contabilidad

CARRETERAS DE CUOTA PUEBLA

ESTADO ANALÍTICO DEL EJERCICIO DEL PRESUPUESTO DE EGRESOS
 CLASIFICACIÓN FUNCIONAL (FINALIDAD Y FUNCIÓN)
 Del 1 de Enero al 30 de Junio de 2024
 (Cifras en pesos)

| Concepto | Egreso Aprobado (1) | Aplicaciones/Reducciones (2) | Egreso Modificado (3=1+2) | Egreso Devengado (4) | Egreso Pagado (5) | Subejercicio (6=3-4) |
|--|---------------------|------------------------------|---------------------------|----------------------|-------------------|----------------------|
| 1 GOBIERNO | 0.00 | 0.00 | 0.00 | 0.00 | 0.00 | 0.00 |
| 1.1 LEGISLACION | 0.00 | 0.00 | 0.00 | 0.00 | 0.00 | 0.00 |
| 1.2 JUSTICIA | 0.00 | 0.00 | 0.00 | 0.00 | 0.00 | 0.00 |
| 1.3 COORDINACION DE LA POLITICA DE GOBIERNO | 0.00 | 0.00 | 0.00 | 0.00 | 0.00 | 0.00 |
| 1.4 RELACIONES EXTERIORES | 0.00 | 0.00 | 0.00 | 0.00 | 0.00 | 0.00 |
| 1.5 ASUNTOS FINANCIEROS Y HACENDARIOS | 0.00 | 0.00 | 0.00 | 0.00 | 0.00 | 0.00 |
| 1.6 SEGURIDAD NACIONAL | 0.00 | 0.00 | 0.00 | 0.00 | 0.00 | 0.00 |
| 1.7 ASUNTOS DE ORDEN PUBLICO Y DE SEGURIDAD INTERIOR | 0.00 | 0.00 | 0.00 | 0.00 | 0.00 | 0.00 |
| 1.8 OTROS SERVICIOS GENERALES | 0.00 | 0.00 | 0.00 | 0.00 | 0.00 | 0.00 |
| 2 DESARROLLO SOCIAL | 0.00 | 0.00 | 0.00 | 0.00 | 0.00 | 0.00 |
| 2.1 PROTECCION AMBIENTAL | 0.00 | 0.00 | 0.00 | 0.00 | 0.00 | 0.00 |
| 2.2 VIVIENDA Y SERVICIOS A LA COMUNIDAD | 0.00 | 0.00 | 0.00 | 0.00 | 0.00 | 0.00 |
| 2.3 SALUD | 0.00 | 0.00 | 0.00 | 0.00 | 0.00 | 0.00 |
| 2.4 RECREACION, CULTURA Y OTRAS MANIFESTACIONES SOCIALES | 0.00 | 0.00 | 0.00 | 0.00 | 0.00 | 0.00 |
| 2.5 EDUCACION | 0.00 | 0.00 | 0.00 | 0.00 | 0.00 | 0.00 |
| 2.6 PROTECCION SOCIAL | 0.00 | 0.00 | 0.00 | 0.00 | 0.00 | 0.00 |
| 2.7 OTROS ASUNTOS SOCIALES | 0.00 | 0.00 | 0.00 | 0.00 | 0.00 | 0.00 |
| 3 DESARROLLO ECONOMICO | 1,262,706,420.00 | 3,699,600.36 | 1,266,406,020.36 | 404,330,686.20 | 402,966,368.78 | 862,075,334.16 |
| 3.1 ASUNTOS ECONOMICOS, COMERCIALES Y LABORALES EN GENERAL | 0.00 | 0.00 | 0.00 | 0.00 | 0.00 | 0.00 |
| 3.2 AGROPECUARIA, SILVICULTURA, PESCA Y CAZA | 0.00 | 0.00 | 0.00 | 0.00 | 0.00 | 0.00 |
| 3.3 COMBUSTIBLES Y ENERGIA | 0.00 | 0.00 | 0.00 | 0.00 | 0.00 | 0.00 |
| 3.4 MINERIA, MANUFACTURAS Y CONSTRUCCION | 0.00 | 0.00 | 0.00 | 0.00 | 0.00 | 0.00 |
| 3.5 TRANSPORTE | 1,262,706,420.00 | 3,699,600.36 | 1,266,406,020.36 | 404,330,686.20 | 402,966,368.78 | 862,075,334.16 |
| 3.6 COMUNICACIONES | 0.00 | 0.00 | 0.00 | 0.00 | 0.00 | 0.00 |
| 3.7 TURISMO | 0.00 | 0.00 | 0.00 | 0.00 | 0.00 | 0.00 |
| 3.8 CIENCIA, TECNOLOGIA E INNOVACION | 0.00 | 0.00 | 0.00 | 0.00 | 0.00 | 0.00 |
| 3.9 OTRAS INDUSTRIAS Y OTROS ASUNTOS ECONOMICOS | 0.00 | 0.00 | 0.00 | 0.00 | 0.00 | 0.00 |
| 4 OTRAS NO CLASIFICADAS EN FUNCIONES ANTERIORES | 0.00 | 0.00 | 0.00 | 0.00 | 0.00 | 0.00 |

CARRETERAS DE CUOTA PUEBLA

ESTADO ANALÍTICO DEL EJERCICIO DEL PRESUPUESTO DE EGRESOS
 CLASIFICACIÓN FUNCIONAL (FINALIDAD Y FUNCIÓN)
 Del 1 de Enero al 30 de Junio de 2024
 (Cifras en pesos)

| Concepto | Egreso Aprobado (1) | Ampliaciones/Reducciones (2) | Egreso Modificado (3=1+2) | Egreso Devengado (4) | Egreso Pagado (5) | Subejercicio (6=3-4) |
|--|-------------------------|------------------------------|---------------------------|-----------------------|-----------------------|-----------------------|
| 4.1 TRANSACCIONES DE LA DEUDA PUBLICA / COSTO FINANCIERO DE LA DEUDA | 0.00 | 0.00 | 0.00 | 0.00 | 0.00 | 0.00 |
| 4.2 TRANSFERENCIAS, PARTICIPACIONES Y APORTACIONES ENTRE DIFERENTES NIVELES Y ORIENTES DE GOBIERNO | 0.00 | 0.00 | 0.00 | 0.00 | 0.00 | 0.00 |
| 4.3 SANEAMIENTO DEL SISTEMA FINANCIERO | 0.00 | 0.00 | 0.00 | 0.00 | 0.00 | 0.00 |
| 4.4 ADEUDOS DE EJERCICIOS FISCALES ANTERIORES | 0.00 | 0.00 | 0.00 | 0.00 | 0.00 | 0.00 |
| TOTAL DEL GASTO | 1,262,706,420.00 | 3,699,606.36 | 1,266,406,026.36 | 404,330,685.20 | 402,966,368.78 | 862,075,334.16 |

Bajo protesta de decir verdad declaramos que los Estados Financieros y sus notas, son razonablemente correctos y son responsabilidad del emisor.



ANDRES VILLASEÑOR HERRERO
 DIRECTOR GENERAL



JUAN MORALES FIGUEROA
 DIRECTOR DE ADMINISTRACIÓN Y FINANZAS



FRANCISCO DAVID CRUZ ROMERO
 JEFE DEL DEPARTAMENTO DE CONTABILIDAD

CARRETERAS DE CUOTA PUEBLA

ENDEUDAMIENTO NETO

Del 1 de Enero al 30 de Junio de 2024
(Cifras en pesos)

| Identificación de Crédito o Instrumento | Contratación/Colocación A | Amortización B | Endeudamiento Neto C = A - B |
|---|------------------------------|-------------------|---------------------------------|
| Créditos Bancarios | | | |
| Total Créditos Bancarios | 0.00 | 0.00 | 0.00 |
| Otros Instrumentos de Deuda | | | |
| Total Otros Instrumentos de Deuda | 0.00 | 0.00 | 0.00 |
| TOTAL | 0.00 | 0.00 | 0.00 |

Bajo protesta de decir verdad declaramos que los Estados Financieros y sus notas, son razonablemente correctos y son responsabilidad del emisor.



ANDRÉS VILLASEÑOR HERRERO
DIRECTOR GENERAL



JUAN MORALES FIGUEROA
DIRECTOR DE ADMINISTRACIÓN Y FINANZAS



FRANCISCO DAVID CRUZ ROMERO
JEFE DEL DEPARTAMENTO DE CONTABILIDAD

CARRETERAS DE CUOTA PUEBLA

INTERESES DE LA DEUDA
Del 1 de Enero al 30 de Junio de 2024
(Cifras en pesos)

| Identificación de Crédito o Instrumento | Devengado | Pagado |
|---|-----------|--------|
| Créditos Bancarios | | |
| Total de Intereses de Créditos Bancarios | 0.00 | 0.00 |
| Otros Instrumentos de Deuda | | |
| Total de Intereses de Otros Instrumentos de Deuda | 0.00 | 0.00 |
| TOTAL | 0.00 | 0.00 |

Bajo protesta de decir verdad declaramos que los Estados Financieros y sus notas, son razonablemente correctos y son responsabilidad del emisor.



ANDRES VILLASEÑOR HERRERO
DIRECTOR GENERAL



JUAN MORALES FIGUEROA
DIRECTOR DE ADMINISTRACIÓN Y FINANZAS



FRANCISCO DAVID CRUZ ROMERO
JEFE DEL DEPARTAMENTO DE CONTABILIDAD

CARRETERAS DE CUOTA PUEBLA

FLUJO DE FONDOS
Del 1 de Enero al 30 de Junio de 2024
(Cifras en pesos)

| R/C | Rubro/Capítulo | Estimado/ Aprobado | Ampliaciones/ Reducciones | Modificado | Devengado | Recaudado/ Pagado | CxC/ CxP |
|-----|---|-------------------------|------------------------------|-------------------------|-----------------------|-----------------------|----------------------|
| | RUBROS DE INGRESO | 1,262,706,420.00 | 3,699,600.36 | 1,266,406,020.36 | 489,880,599.81 | 489,880,599.81 | 0.00 |
| 1 | IMPUESTOS | 0.00 | 0.00 | 0.00 | 0.00 | 0.00 | 0.00 |
| 2 | CUOTAS Y APORTACIONES DE SEGURIDAD SOCIAL | 0.00 | 0.00 | 0.00 | 0.00 | 0.00 | 0.00 |
| 3 | CONTRIBUCIONES DE MEJORAS | 0.00 | 0.00 | 0.00 | 0.00 | 0.00 | 0.00 |
| 4 | DERECHOS | 0.00 | 0.00 | 0.00 | 0.00 | 0.00 | 0.00 |
| 5 | PRODUCTOS | 3,672,360.00 | 2,743,766.77 | 6,416,126.77 | 4,259,393.36 | 4,259,393.36 | 0.00 |
| 6 | APROVECHAMIENTOS | 0.00 | 0.00 | 0.00 | 0.00 | 0.00 | 0.00 |
| 7 | INGRESOS POR VENTAS DE BIENES, PRESTACIÓN DE SERVICIOS Y OTROS INGRESOS | 748,939,454.00 | 452,560.04 | 749,412,014.04 | 231,644,680.36 | 231,644,680.36 | 0.00 |
| 8 | PARTICIPACIONES, APORTACIONES, CONVENIOS, INCENTIVOS DERIV. DE LA COLAB. FISCAL Y FONDOS DIST. DE APORT | 0.00 | 0.00 | 0.00 | 0.00 | 0.00 | 0.00 |
| 9 | TRANSFERENCIAS, ASIGNACIONES, SUBSIDIOS Y SUBVENCIONES, Y PENSIONES Y JUBILACIONES | 510,044,606.00 | 0.00 | 510,044,606.00 | 253,956,528.09 | 253,956,528.09 | 0.00 |
| 0 | INGRESOS DERIVADOS DE FINANCIAMIENTOS | 0.00 | 543,252.75 | 543,252.75 | 0.00 | 0.00 | 0.00 |
| | CAPÍTULOS DE GASTO | 1,262,706,420.00 | 3,699,600.36 | 1,266,406,020.36 | 489,330,686.20 | 489,956,368.78 | 1,364,317.42 |
| 1 | SERVICIOS PERSONALES | 45,291,811.00 | 543,252.75 | 45,835,063.75 | 18,704,326.62 | 18,696,251.51 | 8,077.11 |
| 2 | MATERIALES Y SUMINISTROS | 14,639,766.00 | 1,079,063.79 | 14,718,829.79 | 637,599.89 | 637,599.89 | 0.00 |
| 3 | SERVICIOS GENERALES | 1,201,652,992.00 | 1,535,448.67 | 1,203,188,440.67 | 383,955,118.05 | 382,598,878.54 | 1,356,240.31 |
| 4 | TRANSFERENCIAS, ASIGNACIONES, SUBSIDIOS Y OTRAS AYUDAS | 0.00 | 3.00 | 0.00 | 0.00 | 0.00 | 0.00 |
| 5 | BIENES MUEBLES, INMUEBLES E INTANGIBLES | 2,131,851.00 | 541,839.15 | 2,673,690.15 | 33,638.84 | 33,638.84 | 0.00 |
| 6 | INVERSIÓN PÚBLICA | 0.00 | 3.00 | 0.00 | 0.00 | 0.00 | 0.00 |
| 7 | INVERSIONES FINANCIERAS Y OTRAS PROVISIONES | 0.00 | 3.00 | 0.00 | 0.00 | 0.00 | 0.00 |
| 8 | PARTICIPACIONES Y APORTACIONES | 0.00 | 3.00 | 0.00 | 0.00 | 0.00 | 0.00 |
| 9 | DEUDA PÚBLICA | 0.00 | 3.00 | 0.00 | 0.00 | 0.00 | 0.00 |
| | SUPERÁVIT/DEFICIT | 0.00 | 3.00 | 0.00 | 85,549,913.61 | 86,914,231.03 | -1,364,317.42 |

CARRETERAS DE CUOTA PUEBLA

FLUJO DE FONDOS
Del 1 de Enero al 30 de Junio de 2024
(Cifras en pesos)

| CFE | Ingresos por Fuente de Financiamiento | Estimado | Ampliaciones/ Reducciones | Modificado | Devengado | Recaudado | CXC |
|-----|---------------------------------------|------------------|------------------------------|------------------|----------------|----------------|------|
| | NO ETIQUETADO | 1,262,706,420.00 | 3,699,603.36 | 1,266,406,023.36 | 489,880,599.11 | 489,880,599.81 | 3.00 |
| 1 | RECURSOS FISCALES | 748,333.00 | 3.00 | 748,333.00 | 0.00 | 3.00 | 3.00 |
| 2 | FINANCIAMIENTOS INTERNOS | 3.00 | 3.00 | 3.00 | 3.00 | 3.00 | 3.00 |
| 3 | FINANCIAMIENTOS EXTERNOS | 3.00 | 3.00 | 3.00 | 3.00 | 3.00 | 3.00 |
| 4 | INGRESOS PROPIOS | 752,661,814.00 | 1,394,117.78 | 754,055,931.78 | 234,151,841.89 | 234,151,841.89 | 3.00 |
| 5 | RECURSOS FEDERALES | 3.00 | 3.00 | 3.00 | 3.00 | 3.00 | 3.00 |
| 6 | RECURSOS ESTATALES | 509,296,273.00 | 2,305,482.58 | 511,601,755.58 | 255,728,757.92 | 255,728,757.92 | 3.00 |
| 7 | OTROS RECURSOS | 3.00 | 3.00 | 3.00 | 3.00 | 3.00 | 3.00 |
| | ETIQUETADO | 3.00 | 3.00 | 3.00 | 0.00 | 3.00 | 0.00 |
| 5 | RECURSOS FEDERALES | 3.00 | 3.00 | 3.00 | 0.00 | 3.00 | 0.00 |
| 6 | RECURSOS ESTATALES | 3.00 | 3.00 | 3.00 | 0.00 | 3.00 | 0.00 |
| 7 | OTROS RECURSOS | 3.00 | 3.00 | 3.00 | 0.00 | 3.00 | 0.00 |
| | TOTAL INGRESOS | 1,262,706,420.00 | 3,699,603.36 | 1,266,406,023.36 | 489,880,599.81 | 489,880,599.81 | 0.00 |

| CFE | Egresos por Fuente de Financiamiento | Aprobado | Ampliaciones/ Reducciones | Modificado | Devengado | Pagado | CXP |
|-----|--------------------------------------|------------------|------------------------------|------------------|----------------|----------------|--------------|
| | NO ETIQUETADO | 1,262,706,420.00 | 3,699,603.36 | 1,266,406,023.36 | 404,330,686.20 | 402,956,368.78 | 1,364,317.42 |
| 1 | RECURSOS FISCALES | 748,333.00 | 3.00 | 748,333.00 | 0.00 | 0.00 | 0.00 |
| 2 | FINANCIAMIENTOS INTERNOS | 3.00 | 3.00 | 3.00 | 0.00 | 0.00 | 0.00 |
| 3 | FINANCIAMIENTOS EXTERNOS | 3.00 | 3.00 | 3.00 | 0.00 | 0.00 | 0.00 |
| 4 | INGRESOS PROPIOS | 752,661,814.00 | 1,394,117.78 | 754,055,931.78 | 197,925,042.73 | 196,564,306.31 | 1,360,737.42 |
| 5 | RECURSOS FEDERALES | 3.00 | 3.00 | 3.00 | 0.00 | 0.00 | 0.00 |
| 6 | RECURSOS ESTATALES | 509,296,273.00 | 2,305,482.58 | 511,601,755.58 | 208,405,842.47 | 208,402,062.47 | 3,580.00 |
| 7 | OTROS RECURSOS | 3.00 | 3.00 | 3.00 | 0.00 | 0.00 | 0.00 |
| | ETIQUETADO | 3.00 | 3.00 | 3.00 | 0.00 | 0.00 | 0.00 |
| 5 | RECURSOS FEDERALES | 3.00 | 3.00 | 3.00 | 0.00 | 0.00 | 0.00 |
| 6 | RECURSOS ESTATALES | 3.00 | 3.00 | 3.00 | 0.00 | 0.00 | 0.00 |
| 7 | OTROS RECURSOS | 3.00 | 3.00 | 3.00 | 0.00 | 0.00 | 0.00 |
| | TOTAL EGRESOS | 1,262,706,420.00 | 3,699,603.36 | 1,266,406,023.36 | 404,330,686.20 | 402,956,368.78 | 1,364,317.42 |

CARRETERAS DE CUOTA FUEBLA

FLUJO DE FONDOS
Del 1 de Enero al 30 de Junio de 2024
(Cifras en pesos)

| CPF Ingresos menos Egresos por Fuente de Financiamiento | Estimado/ Aprobado | Ampliaciones/ Reducciones | Modificado | Devenido | Recaudado/ Pagado | Cx/ CxP |
|---|-----------------------|------------------------------|------------|---------------|----------------------|---------------|
| NO ETIQUETADO | 0.00 | 0.00 | 0.00 | 85,549,913.61 | 86,914,231.03 | -1,364,317.42 |
| 1 RECURSOS FISCALES | 0.00 | 0.00 | 0.00 | 0.00 | 0.00 | 0.00 |
| 2 FINANCIAMIENTOS INTERNOS | 0.00 | 0.00 | 0.00 | 0.00 | 0.00 | 0.00 |
| 3 FINANCIAMIENTOS EXTERNOS | 0.00 | 0.00 | 0.00 | 0.00 | 0.00 | 0.00 |
| 4 INGRESOS PROPIOS | 0.00 | 0.00 | 0.00 | 36,226,798.16 | 37,587,535.56 | -1,360,737.42 |
| 5 RECURSOS FEDERALES | 0.00 | 0.00 | 0.00 | 0.00 | 0.00 | 0.00 |
| 6 RECURSOS ESTATALES | 0.00 | 0.00 | 0.00 | 49,323,115.45 | 49,326,695.45 | -3,580.00 |
| 7 OTROS RECURSOS | 0.00 | 0.00 | 0.00 | 0.00 | 0.00 | 0.00 |
| ETIQUETADO | 0.00 | 0.00 | 0.00 | 0.00 | 0.00 | 0.00 |
| 5 RECURSOS FEDERALES | 0.00 | 0.00 | 0.00 | 0.00 | 0.00 | 0.00 |
| 6 RECURSOS ESTATALES | 0.00 | 0.00 | 0.00 | 0.00 | 0.00 | 0.00 |
| 7 OTROS RECURSOS | 0.00 | 0.00 | 0.00 | 0.00 | 0.00 | 0.00 |
| SUPERÁVIT/DÉFICIT | 0.00 | 0.00 | 0.00 | 85,549,913.61 | 86,914,231.03 | -1,364,317.42 |

CARRETERAS DE CUOTA PUEBLA

FLUJO DE FONDOS
Del 1 de Enero al 30 de Junio de 2024
{Cifras en pesos}

| DERIVADO POR FONTE DE FINANCIAMIENTO | | | | | | | | | | | | | | |
|--------------------------------------|--|------|------|------|----------------|------|----------------|------|----------------|------|------|------|------------|----------------|
| R/C | Mazo/Capitulo | 11 | 12 | 13 | 14 | 15 | 16 | 17 | No etiquetado | 18 | 19 | 20 | Etiquetado | Total |
| | INGRESO DE TRAMEN | 0.00 | 0.00 | 0.00 | 124,151,941.89 | 0.00 | 255,728,727.83 | 1.00 | 489,880,669.81 | 0.00 | 1.00 | 0.00 | 0.00 | 889,880,599.81 |
| 1 | IMPUESTOS | 0.00 | 0.00 | 0.00 | 0.00 | 0.00 | 0.00 | 1.00 | 0.00 | 0.00 | 1.00 | 0.00 | 0.00 | 0.00 |
| 2 | CUOTAS Y APORTACIONES DE SEGURIDAD SOCIAL | 0.00 | 0.00 | 0.00 | 0.00 | 0.00 | 0.00 | 1.00 | 0.00 | 0.00 | 1.00 | 0.00 | 0.00 | 0.00 |
| 3 | CONTRIBUCIONES DE RECURSO | 0.00 | 0.00 | 0.00 | 0.00 | 0.00 | 0.00 | 1.00 | 0.00 | 0.00 | 1.00 | 0.00 | 0.00 | 0.00 |
| 4 | RENTAS | 0.00 | 0.00 | 0.00 | 0.00 | 0.00 | 0.00 | 1.00 | 0.00 | 0.00 | 1.00 | 0.00 | 0.00 | 0.00 |
| 5 | PRODUCTOS | 0.00 | 0.00 | 0.00 | 2,507,103.53 | 0.00 | 1,747,279.83 | 1.00 | 4,254,383.36 | 0.00 | 1.00 | 0.00 | 0.00 | 4,254,383.36 |
| 6 | AFRODESCENDIENTES | 0.00 | 0.00 | 0.00 | 0.00 | 0.00 | 0.00 | 1.00 | 0.00 | 0.00 | 1.00 | 0.00 | 0.00 | 0.00 |
| 7 | INGRESOS POR VENTAS DE BIEBES, ORGANIZACION DE SERVICIOS Y OTROS INGRESOS | 0.00 | 0.00 | 0.00 | 231,647,488.24 | 0.00 | 0.00 | 1.00 | 231,647,488.24 | 0.00 | 1.00 | 0.00 | 0.00 | 231,647,488.24 |
| 8 | PARTICIPACIONES, APORTACIONES, COMERCIO, IDENTIFICACION DERIV. DE LA COLAB. FISCAL Y FONDOS DIST. DE ANFOT | 0.00 | 0.00 | 0.00 | 0.00 | 0.00 | 0.00 | 1.00 | 0.00 | 0.00 | 1.00 | 0.00 | 0.00 | 0.00 |
| 9 | TRANSFERENCIAS, ASIGNACIONES, SUBSIDIOS Y SUBVENCIONES, Y PENSIONES E JUBILACIONES | 0.00 | 0.00 | 0.00 | 0.00 | 0.00 | 283,846,528.09 | 1.00 | 283,846,528.09 | 0.00 | 0.00 | 0.00 | 0.00 | 283,846,528.09 |
| 0 | INGRESOS DERIVADOS DE PRODUCTOS | 0.00 | 0.00 | 0.00 | 0.00 | 0.00 | 0.00 | 1.00 | 0.00 | 0.00 | 1.00 | 0.00 | 0.00 | 0.00 |
| | CAPITULO DE GASTO | 0.00 | 0.00 | 0.00 | 187,825,048.73 | 0.00 | 208,405,642.47 | 1.00 | 406,230,691.20 | 0.00 | 0.00 | 0.00 | 0.00 | 406,230,691.20 |
| 1 | SERVICIOS PERSONALES | 0.00 | 0.00 | 0.00 | 18,930,583.04 | 0.00 | 773,773.56 | 1.00 | 19,704,356.60 | 0.00 | 0.00 | 0.00 | 0.00 | 19,704,356.60 |
| 2 | MATERIALES Y SUMINISTROS | 0.00 | 0.00 | 0.00 | 637,559.88 | 0.00 | 0.00 | 1.00 | 637,559.88 | 0.00 | 0.00 | 0.00 | 0.00 | 637,559.88 |
| 3 | SERVICIOS GENERALES | 0.00 | 0.00 | 0.00 | 178,323,251.84 | 0.00 | 105,431,864.81 | 1.00 | 283,755,116.65 | 0.00 | 0.00 | 0.00 | 0.00 | 283,755,116.65 |
| 4 | TRANSFERENCIAS, ASIGNACIONES, SUBSIDIOS Y OTRAS AYUDAS | 0.00 | 0.00 | 0.00 | 0.00 | 0.00 | 0.00 | 1.00 | 0.00 | 0.00 | 1.00 | 0.00 | 0.00 | 0.00 |
| 5 | Bienes muebles, inmuebles e intangibles | 0.00 | 0.00 | 0.00 | 30,438.84 | 0.00 | 0.00 | 1.00 | 30,438.84 | 0.00 | 0.00 | 0.00 | 0.00 | 30,438.84 |
| 6 | DEUDA PUBLICA | 0.00 | 0.00 | 0.00 | 0.00 | 0.00 | 0.00 | 1.00 | 0.00 | 0.00 | 1.00 | 0.00 | 0.00 | 0.00 |
| 7 | OPERACIONES FINANCIERAS Y OTRAS OPERACIONES | 0.00 | 0.00 | 0.00 | 0.00 | 0.00 | 0.00 | 1.00 | 0.00 | 0.00 | 1.00 | 0.00 | 0.00 | 0.00 |
| 8 | PARTICIPACIONES Y APORTACIONES | 0.00 | 0.00 | 0.00 | 0.00 | 0.00 | 0.00 | 1.00 | 0.00 | 0.00 | 1.00 | 0.00 | 0.00 | 0.00 |
| 9 | DEUDA PUBLICA | 0.00 | 0.00 | 0.00 | 0.00 | 0.00 | 0.00 | 1.00 | 0.00 | 0.00 | 1.00 | 0.00 | 0.00 | 0.00 |
| | RESUMEN/DEFICIT | 0.00 | 0.00 | 0.00 | 36,224,798.14 | 0.00 | 48,322,115.85 | 1.00 | 84,546,814.05 | 0.00 | 0.00 | 0.00 | 0.00 | 84,546,814.05 |

CARRETERAS DE CUOTA PUEBLA

FLUJO DE FONDOS

Del 1 de Enero al 30 de Junio de 2024
(Cifras en pesos)

Bajo protesta de decir verdad declaramos que los Estados Financieros y sus notas,
son razonablemente correctos y son responsabilidad del emisor.

ANDRES VILLASEÑOR HERRERO
DIRECTOR GENERAL

JUAN MORALES FIGUEROA
DIRECTOR DE ADMINISTRACIÓN Y FINANZAS

FRANCISCO DAVID CRUZ ROMERO
JEFE DEL DEPARTAMENTO DE CONTABILIDAD

CARRETERAS DE CUOTA PUEBLA

GASTO POR CATEGORÍA PROGRAMÁTICA
Del 1 de Enero al 30 de Junio de 2024
(Cifras en pesos)

| Concepto | Egreso Aprobado (1) | Ampliaciones/Reducciones (2) | Egreso Modificado (3=1+2) | Egreso Devengado (4) | Egreso Pagado (5) | Subejercicio (6=3-4) |
|--|---------------------|------------------------------|---------------------------|----------------------|-------------------|----------------------|
| Programas | 1,262,706,420.00 | 3,699,500.36 | 1,266,406,020.36 | 404,330,685.20 | 402,966,368.78 | 862,075,334.16 |
| Subsidios: Sector Social y Privado o Entidades Federativas y Municipios | 0.00 | 0.00 | 0.00 | 0.00 | 0.00 | 0.00 |
| S Sujetos a Reglas de Operación | 0.00 | 0.00 | 0.00 | 0.00 | 0.00 | 0.00 |
| U Otros Subsidios | 0.00 | 0.00 | 0.00 | 0.00 | 0.00 | 0.00 |
| Desempeño de las Funciones | 1,262,706,420.00 | 3,699,500.36 | 1,266,406,020.36 | 404,330,685.20 | 402,966,368.78 | 862,075,334.16 |
| E Prestación de Servicios Públicos | 1,262,706,420.00 | 3,699,500.36 | 1,266,406,020.36 | 404,330,685.20 | 402,966,368.78 | 862,075,334.16 |
| B Provisión de Bienes Públicos | 0.00 | 0.00 | 0.00 | 0.00 | 0.00 | 0.00 |
| F Planeación, seguimiento y evaluación de políticas públicas | 0.00 | 0.00 | 0.00 | 0.00 | 0.00 | 0.00 |
| F Promoción y fomento | 0.00 | 0.00 | 0.00 | 0.00 | 0.00 | 0.00 |
| C Regulación y supervisión | 0.00 | 0.00 | 0.00 | 0.00 | 0.00 | 0.00 |
| A Funciones de las Fuerzas Armadas (únicamente Gobierno Federal) | 0.00 | 0.00 | 0.00 | 0.00 | 0.00 | 0.00 |
| R Específicos | 0.00 | 0.00 | 0.00 | 0.00 | 0.00 | 0.00 |
| K Proyectos de Inversión | 0.00 | 0.00 | 0.00 | 0.00 | 0.00 | 0.00 |
| Administrativos y de Apoyo | 0.00 | 0.00 | 0.00 | 0.00 | 0.00 | 0.00 |
| M Apoyo al proceso presupuestario y para mejorar la eficiencia institucional | 0.00 | 0.00 | 0.00 | 0.00 | 0.00 | 0.00 |
| O Apoyo a la función pública y al mejoramiento de la gestión | 0.00 | 0.00 | 0.00 | 0.00 | 0.00 | 0.00 |
| W Operaciones ajenas | 0.00 | 0.00 | 0.00 | 0.00 | 0.00 | 0.00 |
| Compromisos | 0.00 | 0.00 | 0.00 | 0.00 | 0.00 | 0.00 |
| L Obligaciones de cumplimiento de resolución jurisdiccional | 0.00 | 0.00 | 0.00 | 0.00 | 0.00 | 0.00 |
| N Desastres Naturales | 0.00 | 0.00 | 0.00 | 0.00 | 0.00 | 0.00 |
| Obligaciones | 0.00 | 0.00 | 0.00 | 0.00 | 0.00 | 0.00 |
| J Pensiones y jubilaciones | 0.00 | 0.00 | 0.00 | 0.00 | 0.00 | 0.00 |
| T Aportaciones a la seguridad social | 0.00 | 0.00 | 0.00 | 0.00 | 0.00 | 0.00 |
| Y Aportaciones a fondos de estabilización | 0.00 | 0.00 | 0.00 | 0.00 | 0.00 | 0.00 |
| Z Aportaciones a fondos de inversión y reestructura de pensiones | 0.00 | 0.00 | 0.00 | 0.00 | 0.00 | 0.00 |
| Programas de Gasto Federalizado (Gobierno Federal) | 0.00 | 0.00 | 0.00 | 0.00 | 0.00 | 0.00 |
| I Gasto Federalizado | 0.00 | 0.00 | 0.00 | 0.00 | 0.00 | 0.00 |
| D Participaciones a entidades federativas y municipios | 0.00 | 0.00 | 0.00 | 0.00 | 0.00 | 0.00 |
| D Costo financiero, deuda o apoyos a deudores y ahorradores de la banca | 0.00 | 0.00 | 0.00 | 0.00 | 0.00 | 0.00 |

CARRETERAS DE CUOTA PUEBLA


GASTO POR CATEGORÍA PROGRAMÁTICA
Del 1 de Enero al 30 de Junio de 2024
(Cifras en pesos)

| Concepto | Egreso Aprobado (1) | Aplicaciones/ Reducciones (2) | Egreso Modificado (3=1+2) | Egreso Devengado (4) | Egreso Pagado (5) | Subejercicio (6=3-4) |
|---|-------------------------|-------------------------------------|------------------------------|-------------------------|-----------------------|-------------------------|
| H Adeudos de ejercicios fiscales anteriores | 0.00 | 0.00 | 0.00 | 0.00 | 0.00 | 0.00 |
| TOTAL DEL GASTO | 1,262,706,420.00 | 3,699,606.36 | 1,266,406,026.36 | 404,330,686.20 | 402,966,369.79 | 862,075,334.16 |

Bajo protesta de decir verdad declaramos que los Estados Financieros y sus notas, son razonablemente correctos y son responsabilidad del emisor.



ANDRES VILLASEÑOR HERRERO
DIRECTOR GENERAL



JUAN MORALES FIGUEROA
DIRECTOR DE ADMINISTRACIÓN Y FINANZAS



FRANCISCO DAVID CRUZ ROMERO
JEFE DEL DEPARTAMENTO DE CONTABILIDAD

CARRETERAS DE CUOTA PUEBLA

PROGRAMAS Y PROYECTOS DE INVERSIÓN

Al 30 de Junio de 2024

Actividad

Unidad de medida

Meta programada

Meta real

% avance

Bajo protesta de decir verdad declaramos que los Estados Financieros y sus notas,
son razonablemente correctos y son responsabilidad del emisor.



ANDRES VILLASENOR HERRERO
DIRECTOR GENERAL



JUAN MORALES FIGUEROA
DIRECTOR DE ADMINISTRACIÓN Y FINANZAS



FRANCISCO DAVID CRUZ ROMERO
JEFE DEL DEPARTAMENTO DE CONTABILIDAD

CARRETERAS DE CUOTA PUEBLA

INDICADORES DE RESULTADOS
Al 30 de Junio de 2024

| Indicador | Unidad de medida | Meta programada | Meta real |
|-----------|------------------|-----------------|-----------|
|-----------|------------------|-----------------|-----------|

Bajo protesta de decir verdad declaramos que los Estados Financieros y sus notas,
son razonablemente correctos y son responsabilidad del emisor.

ANDRES VILASEÑOR HERRERO
DIRECTOR GENERAL

JUAN MORALES PIQUEORA
DIRECTOR DE ADMINISTRACIÓN Y FINANZAS

FRANCISCO DAVID CRUZ ROMERO
JEFE DEL DEPARTAMENTO DE CONTABILIDAD

CARRETERAS DE CUOTA PUEBLA 90-63

NOTAS A LOS ESTADOS FINANCIEROS AL 30 DE JUNIO DEL 2024

A) NOTAS DE DESGLOSÉ.

CARRETERAS DE CUOTA PUEBLA

NOTAS A LOS ESTADOS FINANCIEROS
 NOTAS AL ESTADO DE ACTIVIDADES
 Del 1 de Enero al 30 de Junio de 2024
 (Cifras en pesos)

EA-01 INGRESOS Y OTROS BENEFICIOS:

| Cuenta | Nombre de la Cuenta | Monto | % de Rubro | Característica |
|---------|--|----------------|------------|----------------|
| 4 | INGRESOS Y OTROS BENEFICIOS | 489,880,599.81 | | |
| 4.1 | INGRESOS DE GESTIÓN | 235,914,071.72 | | |
| 4.1.1 | IMPUESTOS | 0.00 | 0.00% | |
| 4.1.1.1 | IMPUESTOS SOBRE LOS INGRESOS | 0.00 | 0.00% | |
| 4.1.1.2 | IMPUESTOS SOBRE EL PATRIMONIO | 0.00 | 0.00% | |
| 4.1.1.3 | IMPUESTOS SOBRE LA PRODUCCIÓN, EL CONSUMO Y LAS TRANSACCIONES | 0.00 | 0.00% | |
| 4.1.1.4 | IMPUESTOS AL COMERCIO EXTERIOR | 0.00 | 0.00% | |
| 4.1.1.5 | IMPUESTOS SOBRE NÓMINAS Y ASIMILABLES | 0.00 | 0.00% | |
| 4.1.1.6 | IMPUESTOS ECOLÓGICOS | 0.00 | 0.00% | |
| 4.1.1.7 | ACCESORIOS DE IMPUESTOS | 0.00 | 0.00% | |
| 4.1.1.8 | IMP. NO COMPRENDIDOS EN LA LEY DE ING. VIGENTE CAUS. EN EJER. FISC. ANT. PEND. DE LIQ. O PAGO | 0.00 | 0.00% | |
| 4.1.1.9 | OTROS IMPUESTOS | 0.00 | 0.00% | |
| 4.1.2 | CUOTAS Y APORTACIONES DE SEGURIDAD SOCIAL | 0.00 | 0.00% | |
| 4.1.2.1 | APORTACIONES PARA FONDOS DE VIVIENDA | 0.00 | 0.00% | |
| 4.1.2.2 | CUOTAS PARA LA SEGURIDAD SOCIAL | 0.00 | 0.00% | |
| 4.1.2.3 | CUOTAS DE AHORRO PARA EL RETIRO | 0.00 | 0.00% | |
| 4.1.2.4 | ACCESORIOS DE CUOTAS Y APORTACIONES DE SEGURIDAD SOCIAL | 0.00 | 0.00% | |
| 4.1.2.9 | OTRAS CUOTAS Y APORTACIONES PARA LA SEGURIDAD SOCIAL | 0.00 | 0.00% | |
| 4.1.3 | CONTRIBUCIONES DE MEJORAS | 0.00 | 0.00% | |
| 4.1.3.1 | CONTRIBUCIONES DE MEJORAS POR OBRAS PÚBLICAS | 0.00 | 0.00% | |
| 4.1.3.2 | CON. DE MEJ. NO COMP. EN LA LEY DE ING. VIGENTE CAUS. EN EJER. FISC. ANT. PEND. DE LIQ. O PAGO | 0.00 | 0.00% | |
| 4.1.4 | DERECHOS | 0.00 | 0.00% | |
| 4.1.4.1 | DERECHOS POR EL USO, GOCE, APROVECHAMIENTO O EXPLCITACIÓN DE BIENES DE DOMINIO PÚBLICO | 0.00 | 0.00% | |
| 4.1.4.3 | DERECHOS POR PRESTACIÓN DE SERVICIOS | 0.00 | 0.00% | |
| 4.1.4.4 | ACCESORIOS DE DERECHOS | 0.00 | 0.00% | |
| 4.1.4.5 | DERECHOS NO COMP. EN LA LEY DE ING. VIGENTE CAUS. EN EJER. FISC. ANT. PEND. DE LIQ. O PAGO | 0.00 | 0.00% | |
| 4.1.4.9 | OTROS DERECHOS | 0.00 | 0.00% | |
| 4.1.5 | PRODUCTOS | 4,269,383.36 | 100.00% | |
| 4.1.5.1 | PRODUCTOS | 4,269,383.36 | 100.00% | |
| 4.1.5.4 | PRODUCTOS NO COMP. EN LA LEY DE ING. VIGENTE CAUS. EN EJER. FISC. ANT. PEND. DE LIQ. O PAGO | 0.00 | 0.00% | |
| 4.1.6 | APROVECHAMIENTOS | 0.00 | 0.00% | |
| 4.1.6.2 | MULTAS | 0.00 | 0.00% | |
| 4.1.6.3 | INDEMNIZACIONES | 0.00 | 0.00% | |
| 4.1.6.4 | REINTEGROS | 0.00 | 0.00% | |
| 4.1.6.5 | APROVECHAMIENTOS PROVENIENTES DE OBRAS PÚBLICAS | 0.00 | 0.00% | |
| 4.1.6.6 | APROVECHAMIENTOS NO COMP. EN LA LEY DE ING. VIGENTE CAUS. EN EJER. FISC. ANT. PEND. DE LIQ. O PAGO | 0.00 | 0.00% | |
| 4.1.6.8 | ACCERORIOS DE APROVECHAMIENTOS | 0.00 | 0.00% | |

CARRETERAS DE CUOTA PUEBLA

NOTAS A LOS ESTADOS FINANCIEROS
 NOTAS AL ESTADO DE ACTIVIDADES
 Del 1 de Enero al 30 de Junio de 2024
 (Cifras en pesos)

| | | | | |
|---------|---|----------------|---------|-------|
| 4.1.6.9 | OTROS APROVECHAMIENTOS | 0.00 | 0.00% | _____ |
| 4.1.7 | INGRESOS POR VENTA DE BIENES Y PRESTACIÓN DE SERVICIOS | 231,644,688.36 | 100.00% | _____ |
| 4.1.7.1 | INGRESOS POR VENTA DE BIENES Y PREST. DE SERV. DE INST. PÚBLICAS DE SEGURIDAD SOCIAL | 0.00 | 0.00% | _____ |
| 4.1.7.2 | INGRESOS POR VENTA DE BIENES Y PREST. DE SERV. DE EMPR. PRODUCT. DEL ESTADO | 0.00 | 0.00% | _____ |
| 4.1.7.3 | INGRESOS POR VENTA DE BIENES Y PREST. DE SERV. DE ENT. PARAEST. Y FIDEIC. NO EMPR Y NO FINANC | 231,644,688.36 | 100.00% | _____ |
| 4.1.7.4 | INGRESOS POR VENTA DE BIENES Y PREST. DE SERV. DE ENT. PARAEST. EMPR NO FINANC C/PART EST MAY | 0.00 | 0.00% | _____ |
| 4.1.7.5 | INGRESOS POR VENTA DE BIENES Y PREST. DE SERV. DE ENT. PARAEST. EMPR FINANC MONET C/PART EST MAY | 0.00 | 0.00% | _____ |
| 4.1.7.6 | INGRESOS POR VENTA DE BIENES Y PREST. DE SERV. DE ENT. PARAEST. EMPR FINANC NO MONET C/PART EST MAY | 0.00 | 0.00% | _____ |
| 4.1.7.7 | INGRESOS POR VENTA DE BIENES Y PREST. DE SERV. DE FIDEIC. FINANC PÚBLICOS C/PART EST MAY | 0.00 | 0.00% | _____ |
| 4.1.7.8 | INGRESOS POR VENTA DE BIENES Y PREST. DE SERV. DE LOS PODERES LEG. Y JUDICIAL Y DE LOS ÓRGANOS AUT. | 0.00 | 0.00% | _____ |
| 4.1.7.9 | OTROS INGRESOS | 0.00 | 0.00% | _____ |
| 4.2 | PART, APORT, CONV, INCENT. DERIV. D/COLAB. FISCAL, F. DIST. DE APORT, TRANSF. ASIG, SUBS Y SUBV Y P Y JUB | 253,966,528.09 | | _____ |
| 4.2.1 | PART, APORT, CONV, INCENT. DERIV. D/COLAB. FISCAL, F. DIST. DE APORT | 0.00 | 0.00% | _____ |
| 4.2.1.1 | PARTICIPACIONES | 0.00 | 0.00% | _____ |
| 4.2.1.2 | APORTACIONES | 0.00 | 0.00% | _____ |
| 4.2.1.3 | CONVENIOS | 0.00 | 0.00% | _____ |
| 4.2.1.4 | INCENTIVOS DERIVADOS DE LA COLABORACIÓN FISCAL | 0.00 | 0.00% | _____ |
| 4.2.1.5 | FONDOS DISTINTOS DE APORTACIONES | 0.00 | 0.00% | _____ |
| 4.2.2 | TRANSFERENCIAS, ASIGNACIONES, SUBSIDIOS Y SUBVENCIONES Y PENSIONES Y JUBILACIONES | 253,966,528.09 | 100.00% | _____ |
| 4.2.2.1 | TRANSFERENCIAS INTERNAS Y ASIGNACIONES DEL SECTOR PÚBLICO | 804,699.49 | 0.32% | _____ |
| 4.2.2.3 | SUBSIDIOS Y SUBVENCIONES | 253,161,828.60 | 99.68% | _____ |
| 4.2.2.5 | PENSIONES Y JUBILACIONES | 0.00 | 0.00% | _____ |
| 4.2.2.7 | TRANSFERENCIAS DEL FONDO MEXICANO DEL PETRÓLEO PARA LA ESTABILIZACIÓN Y EL DESARROLLO | 0.00 | 0.00% | _____ |
| 4.3 | OTROS INGRESOS Y BENEFICIOS | 0.00 | | _____ |
| 4.3.1 | INGRESOS FINANCIEROS | 0.00 | 0.00% | _____ |
| 4.3.1.1 | INTERESES GANADOS DE TÍTULOS, VALORES Y DEMÁS INSTRUMENTOS FINANCIEROS | 0.00 | 0.00% | _____ |
| 4.3.1.9 | OTROS INGRESOS FINANCIEROS | 0.00 | 0.00% | _____ |
| 4.3.2 | INCREMENTO POR VARIACIÓN DE INVENTARIOS | 0.00 | 0.00% | _____ |
| 4.3.2.1 | INCREMENTO POR VARIACIÓN DE INVENTARIOS DE MERCANCÍAS PARA VENTA | 0.00 | 0.00% | _____ |
| 4.3.2.2 | INCREMENTO POR VARIACIÓN DE INVENTARIOS DE MERCANCÍAS TERMINADAS | 0.00 | 0.00% | _____ |

CARRETERAS DE CUOTA PUEBLA

NOTAS A LOS ESTADOS FINANCIEROS
 NOTAS AL ESTADO DE ACTIVIDADES
 Del 1 de Enero al 30 de Junio de 2024
 (Cifras en pesos)

| | | | | |
|---------|--|------|-------|-------|
| 4.3.2.3 | INCREMENTO POR VARIACIÓN DE INVENTARIOS DE MERCANCÍAS EN PROCESO DE ELABORACIÓN | 0.00 | 0.00% | _____ |
| 4.3.2.4 | INCREMENTO POR VARIACIÓN DE INVENTARIOS DE MATERIAS PRIMAS, MATERIAL Y SUMINISTROS PARA PRODUCCIÓN | 0.00 | 0.00% | _____ |
| 4.3.2.5 | INCREMENTO POR VARIACIÓN DE INVENTARIOS DE MATERIAS PRIMAS, MATERIALES Y SUMINISTROS DE CONSUMO | 0.00 | 0.00% | _____ |
| 4.3.3 | DISMINUCIÓN DEL EXCESO DE ESTIMACIONES POR PÉRDIDA O DETERIORO U OBSOLESCENCIA | 0.00 | 0.00% | _____ |
| 4.3.3.1 | DISMINUCIÓN DEL EXCESO DE ESTIMACIONES POR PÉRDIDA O DETERIORO U OBSOLESCENCIA | 0.00 | 0.00% | _____ |
| 4.3.4 | DISMINUCIÓN DEL EXCESO DE PROVISIONES | 0.00 | 0.00% | _____ |
| 4.3.4.1 | DISMINUCIÓN DEL EXCESO DE PROVISIONES | 0.00 | 0.00% | _____ |
| 4.3.9 | OTROS INGRESOS Y BENEFICIOS VARIOS | 0.00 | 0.00% | _____ |
| 4.3.9.2 | BONIFICACIONES Y DESCUENTOS OBTENIDOS | 0.00 | 0.00% | _____ |
| 4.3.9.3 | DIFERENCIAS POR TIPO DE CAMBIO A FAVOR | 0.00 | 0.00% | _____ |
| 4.3.9.4 | DIFERENCIAS DE COTIZACIONES A FAVOR EN VALORES NEGOCIABLES | 0.00 | 0.00% | _____ |
| 4.3.9.5 | RESULTADO POR POSICIÓN MONETARIA | 0.00 | 0.00% | _____ |
| 4.3.9.6 | UTILIDADES POR PARTICIPACIÓN PATRIMONIAL | 0.00 | 0.00% | _____ |
| 4.3.9.7 | DIFERENCIAS POR REESTRUCTURACIÓN DE DEUDA PÚBLICA A FAVOR | 0.00 | 0.00% | _____ |
| 4.3.9.9 | OTROS INGRESOS Y BENEFICIOS VARIOS | 0.00 | 0.00% | _____ |

CARRETERAS DE CUOTA PUEBLA

NOTAS A LOS ESTADOS FINANCIEROS
 NOTAS AL ESTADO DE ACTIVIDADES
 Del 1 de Enero al 30 de Junio de 2024
 (Cifras en pesos)

EA-02 GASTOS Y OTRAS PÉRDIDAS:

| Cuenta | Nombre de la Cuenta | Monto | % de Rubro | Característica |
|---------|---|----------------|------------|----------------|
| 5 | GASTOS Y OTRAS PÉRDIDAS | 405,543,742.80 | | |
| 5.1 | GASTOS DE FUNCIONAMIENTO | 404,600,318.84 | | |
| 5.1.1 | SERVICIOS PERSONALES | 19,704,328.62 | 100.00% | |
| 5.1.1.1 | REMUNERACIONES AL PERSONAL DE CARÁCTER PERMANENTE | 8,227,697.01 | 41.76% | |
| 5.1.1.2 | REMUNERACIONES AL PERSONAL DE CARÁCTER TRANSITORIO | 0.00 | 0.00% | |
| 5.1.1.3 | REMUNERACIONES ADICIONALES Y ESPECIALES | 9,269,076.54 | 47.04% | |
| 5.1.1.4 | SEGURIDAD SOCIAL | 1,836,455.69 | 9.32% | |
| 5.1.1.5 | OTRAS PRESTACIONES SOCIALES Y ECONÓMICAS | 371,099.38 | 1.88% | |
| 5.1.1.6 | PAGO DE ESTÍMULOS A SERVIDORES PÚBLICOS | 0.00 | 0.00% | |
| 5.1.2 | MATERIALES Y SUMINISTROS | 940,871.37 | 100.00% | |
| 5.1.2.1 | MATERIALES DE ADMINISTRACIÓN, EMISIÓN DE DOCUMENTOS Y ARTÍCULOS OFICIALES | 215,145.76 | 22.87% | |
| 5.1.2.2 | ALIMENTOS Y UTENSILIOS | 49,881.94 | 5.30% | |
| 5.1.2.3 | MATERIAS PRIMAS Y MATERIALES DE PRODUCCIÓN Y COMERCIALIZACIÓN | 0.00 | 0.00% | |
| 5.1.2.4 | MATERIALES Y ARTÍCULOS DE CONSTRUCCIÓN Y DE REPARACIÓN | 251,585.14 | 26.74% | |
| 5.1.2.5 | PRODUCTOS QUÍMICOS, FARMACÉUTICOS Y DE LABORATORIO | 49,774.32 | 5.29% | |
| 5.1.2.6 | COMBUSTIBLES, LUBRICANTES Y ADITIVOS | 229,787.52 | 24.42% | |
| 5.1.2.7 | VESTUARIO, BLANCOS, PRENDAS DE PROTECCIÓN Y ARTÍCULOS DEPORTIVOS | 85,880.35 | 9.13% | |
| 5.1.2.8 | MATERIALES Y SUMINISTROS PARA SEGURIDAD | 0.00 | 0.00% | |
| 5.1.2.9 | HERRAMIENTAS, REFACCIONES Y ACCESORIOS MENORES | 58,816.34 | 6.25% | |
| 5.1.3 | SERVICIOS GENERALES | 383,955,118.85 | 100.00% | |
| 5.1.3.1 | SERVICIOS BÁSICOS | 4,832,358.36 | 1.26% | |
| 5.1.3.2 | SERVICIOS DE ARRENDAMIENTO | 559,160.23 | 0.15% | |
| 5.1.3.3 | SERVICIOS PROFESIONALES, CIENTÍFICOS Y TÉCNICOS Y OTROS SERVICIOS | 28,975,445.12 | 7.55% | |
| 5.1.3.4 | SERVICIOS FINANCIEROS, BANCARIOS Y COMERCIALES | 188,334.92 | 0.05% | |
| 5.1.3.5 | SERVICIOS DE INSTALACIÓN, REPARACIÓN, MANTENIMIENTO Y CONSERVACIÓN | 2,654,137.81 | 0.69% | |
| 5.1.3.6 | SERVICIOS DE COMUNICACIÓN SOCIAL Y PUBLICIDAD | 0.00 | 0.00% | |
| 5.1.3.7 | SERVICIOS DE TRASLADO Y VIÁTICOS | 33,899.76 | 0.01% | |
| 5.1.3.8 | SERVICIOS OFICIALES | 8,595.60 | 0.00% | |
| 5.1.3.9 | OTROS SERVICIOS GENERALES | 346,703,179.05 | 90.30% | |
| 5.2 | TRANSFERENCIAS, ASIGNACIONES, SUBSIDIOS Y OTRAS AYUDAS | 0.00 | | |
| 5.2.1 | TRANSFERENCIAS INTERNAS Y ASIGNACIONES AL SECTOR PÚBLICO | 0.00 | 0.00% | |
| 5.2.1.1 | ASIGNACIONES AL SECTOR PÚBLICO | 0.00 | 0.00% | |
| 5.2.1.2 | TRANSFERENCIAS INTERNAS AL SECTOR PÚBLICO | 0.00 | 0.00% | |
| 5.2.2 | TRANSFERENCIAS AL RESTO DEL SECTOR PÚBLICO | 0.00 | 0.00% | |
| 5.2.2.1 | TRANSFERENCIAS A ENTIDADES PARAESTATALES | 0.00 | 0.00% | |
| 5.2.2.2 | TRANSFERENCIAS A ENTIDADES FEDERATIVAS Y MUNICIPIOS | 0.00 | 0.00% | |
| 5.2.3 | SUBSIDIOS Y SUBVENCIONES | 0.00 | 0.00% | |
| 5.2.3.1 | SUBSIDIOS | 0.00 | 0.00% | |

CARRETERAS DE CUOTA PUEBLA

NOTAS A LOS ESTADOS FINANCIEROS
 NOTAS AL ESTADO DE ACTIVIDADES
 Del 1 de Enero al 30 de Junio de 2024
 (Cifras en pesos)

| | | | |
|---------|--|------|-------|
| 5.2.3.2 | SUBVENCIONES | 0.00 | 0.00% |
| 5.2.4 | AYUDAS SOCIALES | 0.00 | 0.00% |
| 5.2.4.1 | AYUDAS SOCIALES A PERSONAS | 0.00 | 0.00% |
| 5.2.4.2 | BECAS | 0.00 | 0.00% |
| 5.2.4.3 | AYUDAS SOCIALES A INSTITUCIONES | 0.00 | 0.00% |
| 5.2.4.4 | AYUDAS SOCIALES POR DESASTRES NATURALES Y OTROS SINIESTROS | 0.00 | 0.00% |
| 5.2.5 | PENSIONES Y JUBILACIONES | 0.00 | 0.00% |
| 5.2.5.1 | PENSIONES | 0.00 | 0.00% |
| 5.2.5.2 | JUBILACIONES | 0.00 | 0.00% |
| 5.2.5.9 | OTRAS PENSIONES Y JUBILACIONES | 0.00 | 0.00% |
| 5.2.6 | TRANSFERENCIAS A FIDEICOMISOS, MANDATOS Y CONTRATOS ANÁLOGOS | 0.00 | 0.00% |
| 5.2.6.1 | TRANSFERENCIAS A FIDEICOMISOS, MANDATOS Y CONTRATOS ANÁLOGOS AL GOBIERNO | 0.00 | 0.00% |
| 5.2.6.2 | TRANSFERENCIAS A FIDEICOMISOS, MANDATOS Y CONTRATOS ANÁLOGOS A ENTIDADES PARAESTATALES | 0.00 | 0.00% |
| 5.2.7 | TRANSFERENCIAS A LA SEGURIDAD SOCIAL | 0.00 | 0.00% |
| 5.2.7.1 | TRANSFERENCIAS POR OBLIGACIONES DE LEY | 0.00 | 0.00% |
| 5.2.8 | DONATIVOS | 0.00 | 0.00% |
| 5.2.8.1 | DONATIVOS A INSTITUCIONES SIN FINES DE LUCRO | 0.00 | 0.00% |
| 5.2.8.2 | DONATIVOS A ENTIDADES FEDERATIVAS Y MUNICIPIOS | 0.00 | 0.00% |
| 5.2.8.3 | DONATIVOS A FIDEICOMISOS, MANDATOS Y CONTRATOS ANÁLOGOS PRIVADOS | 0.00 | 0.00% |
| 5.2.8.4 | DONATIVOS A FIDEICOMISOS, MANDATOS Y CONTRATOS ANÁLOGOS ESTATALES | 0.00 | 0.00% |
| 5.2.8.5 | DONATIVOS INTERNACIONALES | 0.00 | 0.00% |
| 5.2.9 | TRANSFERENCIAS AL EXTERIOR | 0.00 | 0.00% |
| 5.2.9.1 | TRANSFERENCIAS AL EXTERIOR A GOBIERNOS EXTRANJEROS Y ORGANISMOS INTERNACIONALES | 0.00 | 0.00% |
| 5.2.9.2 | TRANSFERENCIAS AL SECTOR PRIVADO EXTERNO | 0.00 | 0.00% |
| 5.3 | PARTICIPACIONES Y APORTACIONES | 0.00 | 0.00% |
| 5.3.1 | PARTICIPACIONES | 0.00 | 0.00% |
| 5.3.1.1 | PARTICIPACIONES DE LA FEDERACIÓN A ENTIDADES FEDERATIVAS Y MUNICIPIOS | 0.00 | 0.00% |
| 5.3.1.2 | PARTICIPACIONES DE LAS ENTIDADES FEDERATIVAS A LOS MUNICIPIOS | 0.00 | 0.00% |
| 5.3.2 | APORTACIONES | 0.00 | 0.00% |
| 5.3.2.1 | APORTACIONES DE LA FEDERACIÓN A ENTIDADES FEDERATIVAS Y MUNICIPIOS | 0.00 | 0.00% |
| 5.3.2.2 | APORTACIONES DE LAS ENTIDADES FEDERATIVAS A LOS MUNICIPIOS | 0.00 | 0.00% |
| 5.3.3 | CONVENIOS | 0.00 | 0.00% |
| 5.3.3.1 | CONVENIOS DE REASIGNACIÓN | 0.00 | 0.00% |
| 5.3.3.2 | CONVENIOS DE DESCENTRALIZACIÓN Y OTROS | 0.00 | 0.00% |
| 5.4 | INTERESES, COMISIONES Y OTROS GASTOS DE LA DEUDA PÚBLICA | 0.00 | 0.00% |
| 5.4.1 | INTERESES DE LA DEUDA PÚBLICA | 0.00 | 0.00% |
| 5.4.1.1 | INTERESES DE LA DEUDA PÚBLICA INTERNA | 0.00 | 0.00% |
| 5.4.1.2 | INTERESES DE LA DEUDA PÚBLICA EXTERNA | 0.00 | 0.00% |
| 5.4.2 | COMISIONES DE LA DEUDA PÚBLICA | 0.00 | 0.00% |
| 5.4.2.1 | COMISIONES DE LA DEUDA PÚBLICA INTERNA | 0.00 | 0.00% |
| 5.4.2.2 | COMISIONES DE LA DEUDA PÚBLICA EXTERNA | 0.00 | 0.00% |
| 5.4.3 | GASTOS DE LA DEUDA PÚBLICA | 0.00 | 0.00% |
| 5.4.3.1 | GASTOS DE LA DEUDA PÚBLICA INTERNA | 0.00 | 0.00% |

CARRETERAS DE CUOTA PUEBLA

NOTAS A LOS ESTADOS FINANCIEROS
 NOTAS AL ESTADO DE ACTIVIDADES
 Del 1 de Enero al 30 de Junio de 2024
 (Cifras en pesos)

| | | | | |
|---------|---|------------|---------|--|
| 5.4.3.2 | GASTOS DE LA DEUDA PÚBLICA EXTERNA | 0.00 | 0.00% | |
| 5.4.4 | COSTO POR COBERTURAS | 0.00 | 0.00% | |
| 5.4.4.1 | COSTO POR COBERTURAS | 0.00 | 0.00% | |
| 5.4.5 | APOYOS FINANCIEROS | 0.00 | 0.00% | |
| 5.4.5.1 | APOYOS FINANCIEROS A INTERMEDIARIOS | 0.00 | 0.00% | |
| 5.4.5.2 | APOYO FINANCIEROS A AHORRADORES Y DEUDORES DEL SISTEMA FINANCIERO NACIONAL | 0.00 | 0.00% | |
| 5.5 | OTROS GASTOS Y PÉRDIDAS EXTRAORDINARIAS | 943,423.96 | | |
| 5.5.1 | ESTIMACIONES, DEPRECIACIONES, DETERIOROS, OBSOLESCENCIAS Y AMORTIZACIONES | 943,423.96 | 100.00% | |
| 5.5.1.1 | ESTIMACIONES DE PÉRDIDA POR DETERIORO DE ACTIVOS CIRCULANTES | 0.00 | 0.00% | |
| 5.5.1.2 | ESTIMACIONES DE PÉRDIDA POR DETERIORO DE ACTIVOS NO CIRCULANTES | 0.00 | 0.00% | |
| 5.5.1.3 | DEPRECIACIÓN DE BIENES INMUEBLES | 0.00 | 0.00% | |
| 5.5.1.4 | DEPRECIACIÓN DE INFRAESTRUCTURA | 0.00 | 0.00% | |
| 5.5.1.5 | DEPRECIACIÓN DE BIENES MUEBLES | 937,334.13 | 99.35% | |
| 5.5.1.6 | DETERIORO DE BIENES | 0.00 | 0.00% | |
| 5.5.1.7 | AMORTIZACIÓN DE ACTIVOS INTANGIBLES | 6,089.83 | 0.65% | |
| 5.5.1.8 | DISMINUCIÓN DE BIENES POR PÉRDIDA U OBSOLESCENCIA | 0.00 | 0.00% | |
| 5.5.2 | PROVISIONES | 0.00 | 0.00% | |
| 5.5.2.1 | PROVISIONES DE PASIVOS A CORTO PLAZO | 0.00 | 0.00% | |
| 5.5.2.2 | PROVISIONES DE PASIVOS A LARGO PLAZO | 0.00 | 0.00% | |
| 5.5.3 | DISMINUCIONES DE INVENTARIOS | 0.00 | 0.00% | |
| 5.5.3.1 | DISMINUCIONES DE INVENTARIOS DE MERCANCÍAS PARA VENTA | 0.00 | 0.00% | |
| 5.5.3.2 | DISMINUCIONES DE INVENTARIOS DE MERCANCÍAS TERMINADAS | 0.00 | 0.00% | |
| 5.5.3.3 | DISMINUCIONES DE INVENTARIOS DE MERCANCÍAS EN PROCESO DE ELABORACIÓN | 0.00 | 0.00% | |
| 5.5.3.4 | DISMINUCIONES DE INVENTARIOS DE MATERIAS PRIMAS, MATERIALES Y SUMINISTROS PARA PRODUCCIÓN | 0.00 | 0.00% | |
| 5.5.3.5 | DISMINUCIONES DE ALMACÉN DE MATERIALES Y SUMINISTROS DE CONSUMO | 0.00 | 0.00% | |
| 5.5.9 | OTROS GASTOS | 0.00 | 0.00% | |
| 5.5.9.1 | GASTOS DE EJERCICIOS ANTERIORES | 0.00 | 0.00% | |
| 5.5.9.2 | PÉRDIDAS POR RESPONSABILIDADES | 0.00 | 0.00% | |
| 5.5.9.3 | BONIFICACIONES Y DESCUENTOS OTORGADOS | 0.00 | 0.00% | |
| 5.5.9.4 | DIFERENCIAS POR TIPO DE CAMBIO NEGATIVAS | 0.00 | 0.00% | |
| 5.5.9.5 | DIFERENCIAS DE COTIZACIONES NEGATIVAS EN VALORES NEGOCIABLES | 0.00 | 0.00% | |
| 5.5.9.6 | RESULTADO POR POSICIÓN MONETARIA | 0.00 | 0.00% | |
| 5.5.9.7 | PÉRDIDAS POR PARTICIPACIÓN PATRIMONIAL | 0.00 | 0.00% | |
| 5.5.9.8 | DIFERENCIAS POR REESTRUCTURACIÓN DE DEUDA PÚBLICA NEGATIVAS | 0.00 | 0.00% | |
| 5.5.9.9 | OTROS GASTOS VARIOS | 0.00 | 0.00% | |

CARRETERAS DE CUOTA PUEBLA

NOTAS A LOS ESTADOS FINANCIEROS
NOTAS AL ESTADO DE ACTIVIDADES
Del 1 de Enero al 30 de Junio de 2024
(Cifras en pesos)

| | | | |
|---------|---|------|-------|
| 5.6 | INVERSIÓN PÚBLICA | 0.00 | |
| 5.6.1 | INVERSIÓN PÚBLICA NO CAPITALIZABLE | 0.00 | 0.00% |
| 5.6.1.1 | CONSTRUCCIÓN EN BIENES NO CAPITALIZABLE | 0.00 | 0.00% |

Bajo protesta de decir verdad declaramos que los Estados Financieros y sus Notas, son razonablemente correctos y son responsabilidad del emisor:



ANDRES VILLASEÑOR HERRERO
DIRECTOR GENERAL



JUAN MORALES HERRERA
DIRECTOR DE ADMINISTRACIÓN Y FINANZAS



FRANCISCO DAVID CRUZ ROMERO
JEFE DEL DEPARTAMENTO DE CONTABILIDAD

CARRETERAS DE CUOTA PUEBLA

NOTAS A LOS ESTADOS FINANCIEROS
 NOTAS AL ESTADO DE SITUACIÓN FINANCIERA
 Del 1 de Enero al 30 de Junio de 2024
 (Cifras en pesos)

ESF-01 FONDOS CON AFECTACIÓN ESPECÍFICA E INVERSIONES FINANCIERAS:

| Cuenta | Nombre de la Cuenta | Monto | Tipo |
|---------|--|---------------|------|
| 1.1.1.4 | INVERSIONES TEMPORALES (HASTA 3 MESES) | 19,775,431.37 | |
| 1.1.1.5 | FONDOS CON AFECTACIÓN ESPECÍFICA | 0.00 | |
| 1.1.2.1 | INVERSIONES FINANCIERAS DE CORTO PLAZO | 0.00 | |
| 1.2.1.1 | INVERSIONES A LARGO PLAZO | 0.00 | |
| | TOTAL | 19,775,431.37 | |

ESF-02 CONTRIBUCIONES POR RECUPERAR:

| Cuenta | Nombre de la Cuenta | Monto | 2023 | 2022 | 2021 | 2020 | Factibilidad de cobro |
|---------|--------------------------------------|------------|------|------|------|---------------|-----------------------|
| 1.1.2.2 | CUENTAS POR COBRAR A CORTO PLAZO | 660,590.61 | 0.00 | 0.00 | 0.00 | 11,351,429.79 | |
| 1.1.2.4 | INGRESOS POR RECUPERAR A CORTO PLAZO | 0.00 | 0.00 | 0.00 | 0.00 | 0.00 | |
| | TOTAL | 660,590.61 | 0.00 | 0.00 | 0.00 | 11,351,429.79 | |

ESF-03 CONTRIBUCIONES POR RECUPERAR CORTO PLAZO:

| Cuenta | Nombre de la Cuenta | Monto | 90 días | 180 días | 365 días | +365 días | Característica |
|---------|--|-----------|---------|-----------|----------|-----------|----------------|
| 1.1.2.3 | DEUDORES DIVERSOS POR COBRAR A CORTO PLAZO | 680.00 | 680.00 | 0.00 | 0.00 | 0.00 | |
| 1.1.2.5 | DEUDORES POR ANTICIPOS DE TESORERÍA A CORTO PLAZO | 10,000.00 | 0.00 | 10,000.00 | 0.00 | 0.00 | |
| 1.1.3 | DERECHOS A RECIBIR BIENES O SERVICIOS | 0.00 | 0.00 | 0.00 | 0.00 | 0.00 | |
| 1.1.3.1 | ANTICIPO A PROVEEDORES POR ADQUISICIÓN DE BIENES Y PRESTACIÓN DE SERVICIOS A CORTO PLAZO | 0.00 | 0.00 | 0.00 | 0.00 | 0.00 | |
| 1.1.3.2 | ANTICIPO A PROVEEDORES POR ADQUISICIÓN DE BIENES INMUEBLES Y MUEBLES A CORTO PLAZO | 0.00 | 0.00 | 0.00 | 0.00 | 0.00 | |
| 1.1.3.3 | ANTICIPO A PROVEEDORES POR ADQUISICIÓN DE BIENES INTANGIBLES A CORTO PLAZO | 0.00 | 0.00 | 0.00 | 0.00 | 0.00 | |
| 1.1.3.4 | ANTICIPO A CONTRATISTAS POR OBRAS PÚBLICAS A CORTO PLAZO | 0.00 | 0.00 | 0.00 | 0.00 | 0.00 | |
| 1.1.3.9 | OTROS DERECHOS A RECIBIR BIENES O SERVICIOS A CORTO PLAZO | 0.00 | 0.00 | 0.00 | 0.00 | 0.00 | |
| | TOTAL | 10,680.00 | 680.00 | 10,000.00 | 0.00 | 0.00 | |

CARRETERAS DE CUOTA PUEBLA

NOTAS A LOS ESTADOS FINANCIEROS
 NOTAS AL ESTADO DE SITUACIÓN FINANCIERA
 Del 1 de Enero al 30 de Junio de 2024
 (Cifras en pesos)

ESP-04 INVENTARIO:

| Cuenta | Nombre de la Cuenta | Monto Sistema de costeo | Método de valuación | Conveniencia de Apl. |
|---------|---|-------------------------|---------------------|----------------------|
| 1.1.4 | INVENTARIOS | 0.00 | | |
| 1.1.4.1 | INVENTARIO DE MERCANCIAS PARA VENTA | 0.00 | | |
| 1.1.4.2 | INVENTARIO DE MERCANCIAS TERMINADAS | 0.00 | | |
| 1.1.4.3 | INVENTARIO DE MERCANCIAS EN PROCESO DE ELABORACIÓN | 0.00 | | |
| 1.1.4.4 | INVENTARIO DE MATERIAS PRIMAS, MATERIALES Y SUMINISTROS PARA PRODUCCIÓN | 0.00 | | |
| 1.1.4.5 | BIENES EN TRÁNSITO | 0.00 | | |
| | TOTAL | 0.00 | | |

ESP-05 ALMACENES:

| Cuenta | Nombre de la Cuenta | Monto | Método | Conveniencia de Aplicación |
|---------|--|--------------|--------|----------------------------|
| 1.1.5 | ALMACENES | 2,686,278.06 | | |
| 1.1.5.1 | ALMACÉN DE MATERIALES Y SUMINISTROS DE CONSUMO | 2,686,278.06 | | |
| | TOTAL | 2,686,278.06 | | |

ESP-06 FIDEICOMISOS, MANDATOS Y CONTRATOS ANÁLOGOS:

| Cuenta | Nombre de la Cuenta | Monto | Tipo | Característica |
|---------|---|-------|------|----------------|
| 1.2.1.3 | FIDEICOMISOS, MANDATOS Y CONTRATOS ANÁLOGOS | 0.00 | | |
| | TOTAL | 0.00 | | |

ESP-07 PARTICIPACIONES Y APORTACIONES DE CAPITAL, INVERSIONES A LARGO PLAZO Y TÍTULOS Y VALORES A LARGO PLAZO:

| Cuenta | Nombre de la Cuenta | Monto |
|---------|---|-------|
| 1.2.1.1 | INVERSIONES A LARGO PLAZO | 0.00 |
| 1.2.1.2 | TÍTULOS Y VALORES A LARGO PLAZO | 0.00 |
| 1.2.1.4 | PARTICIPACIONES Y APORTACIONES DE CAPITAL | 0.00 |
| | TOTAL | 0.00 |

CARRETERAS DE CUOTA PUEBLA

NOTAS A LOS ESTADOS FINANCIEROS
NOTAS AL ESTADO DE SITUACIÓN FINANCIERA
Del 1 de Enero al 30 de Junio de 2024
(Cifras en pesos)

ESF-08 BIENES MUEBLES E INMUEBLES:

| Cuenta | Nombre de la Cuenta | Monto | Dep. Gasto | Dep. Acun. | Método | Tasas (*) | Criterios |
|---------|---|----------------|------------|--------------|-------------|-----------|-----------|
| 1.2.3 | BIENES INMUEBLES, INFRAESTRUCTURA Y CONSTRUCCIONES EN PROCESO | 248,841,706.47 | 0.00 | 0.00 | Línea recta | | |
| 1.2.3.1 | TERRENOS | 220,175,005.96 | 0.00 | 0.00 | Línea recta | | |
| 1.2.3.2 | VIVIENDAS | 0.00 | 0.00 | 0.00 | Línea recta | | |
| 1.2.3.3 | EDIFICIOS NO HABITACIONALES | 15,885,953.55 | 0.00 | 0.00 | Línea recta | | |
| 1.2.3.4 | INFRAESTRUCTURA | 13,779,946.96 | 0.00 | 0.00 | Línea recta | | |
| 1.2.3.5 | CONSTRUCCIONES EN PROCESO EN BIENES DE DOMINIO PÚBLICO | 0.00 | 0.00 | 0.00 | Línea recta | | |
| 1.2.3.6 | CONSTRUCCIONES EN PROCESO EN BIENES PROPIOS | 0.00 | 0.00 | 0.00 | Línea recta | | |
| 1.2.3.9 | OTROS BIENES INMUEBLES | 0.00 | 0.00 | 0.00 | Línea recta | | |
| 1.2.4 | BIENES MUEBLES | 18,047,688.21 | 537,334.13 | 8,352,838.06 | Línea recta | | |
| 1.2.4.1 | MOBILIARIO Y EQUIPO DE ADMINISTRACIÓN | 2,214,317.04 | 124,516.89 | 1,653,822.83 | Línea recta | | |
| 1.2.4.2 | MOBILIARIO Y EQUIPO EDUCACIONAL Y RECREATIVO | 65,435.04 | 7,302.08 | 47,971.40 | Línea recta | | |
| 1.2.4.3 | EQUIPO E INSTRUMENTAL MÉDICO Y DE LABORATORIO | 0.00 | 0.00 | 0.00 | Línea recta | | |
| 1.2.4.4 | VEHÍCULOS Y EQUIPO DE TRANSPORTE | 3,605,739.72 | 201,880.64 | 2,097,508.96 | Línea recta | | |
| 1.2.4.5 | EQUIPO DE DEFENSA Y SEGURIDAD | 0.00 | 0.00 | 0.00 | Línea recta | | |
| 1.2.4.6 | MAQUINARIA, OTROS EQUIPOS Y HERRAMIENTAS | 12,162,196.41 | 603,634.52 | 4,553,534.67 | Línea recta | | |
| 1.2.4.7 | COLECCIONES, OBRAS DE ARTE Y OBJETOS VALIOSOS | 0.00 | 0.00 | 0.00 | Línea recta | | |
| 1.2.4.8 | ACTIVOS BIOLÓGICOS | 0.00 | 0.00 | 0.00 | Línea recta | | |
| | TOTAL | 267,889,394.68 | 537,334.13 | 8,352,838.06 | | | |

(*) La tasa anual es general salvo excepciones específicas

ESF-09 INTANGIBLES Y DIFERIDOS:

| Cuenta | Nombre de la Cuenta | Monto | Amort. Gasto | Amort. Acun. | Método | Tasas (*) | Criterios |
|---------|---------------------------------------|------------|--------------|--------------|-------------|-----------|-----------|
| 1.2.5 | ACTIVOS INTANGIBLES | 745,150.39 | 6,089.83 | 703,465.22 | Línea recta | | |
| 1.2.5.1 | SOFTWARE | 46,400.00 | 0.00 | 46,399.00 | Línea recta | | |
| 1.2.5.2 | PATENTES, MARCAS Y DERECHOS | 0.00 | 0.00 | 0.00 | Línea recta | | |
| 1.2.5.3 | CONCESIONES Y FRANQUICIAS | 0.00 | 0.00 | 0.00 | Línea recta | | |
| 1.2.5.4 | LICENCIAS | 698,750.39 | 6,089.83 | 657,066.22 | Línea recta | | |
| 1.2.5.9 | OTROS ACTIVOS INTANGIBLES | 0.00 | 0.00 | 0.00 | Línea recta | | |
| 1.2.7 | ACTIVOS DIFERIDOS | 19,345.28 | 0.00 | 0.00 | Línea recta | | |
| 1.2.7.1 | ESTUDIOS, FORMULACIÓN Y EVALUACIÓN DE | 0.00 | 0.00 | 0.00 | Línea recta | | |

CARRETERAS DE CUOTA PUEBLA

NOTAS A LOS ESTADOS FINANCIEROS
NOTAS AL ESTADO DE SITUACIÓN FINANCIERA
Del 1 de Enero al 30 de Junio de 2024
(Cifras en pesos)

| Cuenta | Nombre de la Cuenta | Monto | 90 días | 180 días | 365 días | +365 días | Factibilidad de pago |
|---------|---|------------|----------|----------|------------|-----------|----------------------|
| 1.2.7.2 | PROYECTOS DERECHOS SOBRE BIENES EN RÉGIMEN DE ARRENDAMIENTO FINANCIERO | 0.00 | 0.00 | 0.00 | 0.00 | | Linea recta |
| 1.2.7.3 | GASTOS PAGADOS POR ADELANTADO A LARGO PLAZO | 0.00 | 0.00 | 0.00 | 0.00 | | Linea recta |
| 1.2.7.4 | ANTICIPOS A LARGO PLAZO | 19,345.28 | 0.00 | 0.00 | 0.00 | | Linea recta |
| 1.2.7.5 | BENEFICIOS AL RETIRO DE EMPLEADOS PAGADOS POR ADELANTADO | 0.00 | 0.00 | 0.00 | 0.00 | | Linea recta |
| 1.2.7.9 | OTROS ACTIVOS DIFERIDOS | 0.00 | 0.00 | 0.00 | 0.00 | | Linea recta |
| | TOTAL | 764,495.67 | 6,089.83 | | 703,465.22 | | |

(*): La tasa anual es general salvo excepciones específicas

ESF-10 ESTIMACIONES Y DETERIOROS:

| Cuenta | Nombre de la Cuenta | Monto | Criterio |
|---------|--|-------|----------|
| 1.1.6 | ESTIMACIÓN POR PÉRDIDAS O DETERIORO DE ACTIVOS CIRCULANTES | 0.00 | |
| 1.1.6.1 | ESTIMACIONES PARA CUENTAS INCOBRABLES POR DERECHOS A RECIBIR EFECTIVO O EQUIVALENTES | 0.00 | |
| 1.1.6.2 | ESTIMACIÓN POR DETERIORO DE INVENTARIOS | 0.00 | |
| | TOTAL | 0.00 | |

ESF-11 OTROS ACTIVOS:

| Cuenta | Nombre de la Cuenta | Monto | Característica |
|---------|------------------------------------|------------------|----------------|
| 1.1.9 | OTROS ACTIVOS CIRCULANTES | 0.00 | |
| 1.2.9.1 | BIENES EN CONCESIÓN | 3,670,301,635.84 | |
| 1.2.9.2 | BIENES EN ARRENDAMIENTO FINANCIERO | 0.00 | |
| 1.2.9.3 | BIENES EN COMODATO | 0.00 | |
| | TOTAL | 3,670,301,635.84 | |

ESF-12 CUENTAS Y DOCUMENTOS POR PAGAR:

| Cuenta | Nombre de la Cuenta | Monto | 90 días | 180 días | 365 días | +365 días | Factibilidad de pago |
|---------|--|--------------|--------------|----------|------------|-----------|----------------------|
| 2.1.1 | CUENTAS POR PAGAR A CORTO PLAZO | 2,139,759.66 | 1,976,798.09 | 0.13 | 162,961.44 | 0.00 | |
| 2.1.1.1 | SERVICIOS PERSONALES POR PAGAR A CORTO PLAZO | 8,077.11 | 8,077.11 | 0.00 | 0.00 | 0.00 | |
| 2.1.1.2 | PROVEEDORES POR PAGAR A CORTO PLAZO | 1,430,093.75 | 1,267,132.31 | 0.00 | 162,961.44 | 0.00 | |
| 2.1.1.3 | CONTRATISTAS POR OBRAS PÚBLICAS POR | 0.00 | 0.00 | 0.00 | 0.00 | 0.00 | |

CARRETERAS DE CUOTA PUEBLA

NOTAS A LOS ESTADOS FINANCIEROS
 NOTAS AL ESTADO DE SITUACIÓN FINANCIERA
 Del 1 de Enero al 30 de Junio de 2024
 (Cifras en pesos)

| | | | | | | |
|---------|--|--------------|--------------|------|------------|------|
| 2.1.1.4 | PAGAR A CORTO PLAZO PARTICIPACIONES Y APORTACIONES POR PAGAR A CORTO PLAZO | 0.00 | 0.00 | 0.00 | 0.00 | 0.00 |
| 2.1.1.5 | TRANSFERENCIAS OTORGADAS POR PAGAR A CORTO PLAZO | 0.00 | 0.00 | 0.00 | 0.00 | 0.00 |
| 2.1.1.6 | INTERESES, COMISIONES Y OTROS GASTOS DE LA DEUDA PÚBLICA | 0.00 | 0.00 | 0.00 | 0.00 | 0.00 |
| 2.1.1.7 | RETENCIONES Y CONTRIBUCIONES POR PAGAR A CORTO PLAZO | 701,588.80 | 701,588.67 | 0.13 | 0.00 | 0.00 |
| 2.1.1.8 | DEVOLUCIONES DE LA LEY DE INGRESOS POR PAGAR A CORTO PLAZO | 0.00 | 0.00 | 0.00 | 0.00 | 0.00 |
| 2.1.1.9 | OTRAS CUENTAS POR PAGAR A CORTO PLAZO | 0.00 | 0.00 | 0.00 | 0.00 | 0.00 |
| 2.1.2 | DOCUMENTOS POR PAGAR A CORTO PLAZO | 0.00 | 0.00 | 0.00 | 0.00 | 0.00 |
| 2.1.2.1 | DOCUMENTOS COMERCIALES POR PAGAR A CORTO PLAZO | 0.00 | 0.00 | 0.00 | 0.00 | 0.00 |
| 2.1.2.2 | DOCUMENTOS CON CONTRATISTAS POR OBRAS PÚBLICAS POR PAGAR A CORTO PLAZO | 0.00 | 0.00 | 0.00 | 0.00 | 0.00 |
| 2.1.2.9 | OTROS DOCUMENTOS POR PAGAR A CORTO PLAZO | 0.00 | 0.00 | 0.00 | 0.00 | 0.00 |
| | TOTAL | 2,139,759.66 | 1,976,798.09 | 0.13 | 162,961.44 | 0.00 |

ESF-13 FONDOS Y BIENES DE TERCEROS:

| Cuenta | Nombre de la Cuenta | Monto | Naturaleza | Característica |
|---------|---|-------|------------|----------------|
| 2.1.6 | FONDOS Y BIENES DE TERCEROS EN GARANTÍA Y/O ADMINISTRACIÓN A CORTO PLAZO | 0.00 | | |
| 2.1.6.1 | FONDOS EN GARANTÍA A CORTO PLAZO | 0.00 | | |
| 2.1.6.2 | FONDOS EN ADMINISTRACIÓN A CORTO PLAZO | 0.00 | | |
| 2.1.6.3 | FONDOS CONTINGENTES A CORTO PLAZO | 0.00 | | |
| 2.1.6.4 | FONDOS DE FIDEICOMISOS, MANDATOS Y CONTRATOS ANÁLOGOS A CORTO PLAZO | 0.00 | | |
| 2.1.6.5 | OTROS FONDOS DE TERCEROS EN GARANTÍA Y/O ADMINISTRACIÓN A CORTO PLAZO | 0.00 | | |
| 2.1.6.6 | VALORES Y BIENES EN GARANTÍA A CORTO PLAZO | 0.00 | | |
| 2.2.5 | FONDOS Y BIENES DE TERCEROS EN GARANTÍA Y/O ADMINISTRACIÓN A LARGO PLAZO | 0.00 | | |
| 2.2.5.1 | FONDOS EN GARANTÍA A LARGO PLAZO | 0.00 | | |
| 2.2.5.2 | FONDOS EN ADMINISTRACIÓN A LARGO PLAZO | 0.00 | | |
| 2.2.5.3 | FONDOS CONTINGENTES A LARGO PLAZO | 0.00 | | |
| 2.2.5.4 | FONDOS DE FIDEICOMISOS, MANDATOS Y | 0.00 | | |

CARRETERAS DE CUOTA PUEBLA

NOTAS A LOS ESTADOS FINANCIEROS
 NOTAS AL ESTADO DE SITUACIÓN FINANCIERA
 Del 1 de Enero al 30 de Junio de 2024
 (Cifras en pesos)

| | | | | |
|---------|--|------|--|--|
| 2.2.5.5 | CONTRATOS ANÁLOGOS A LARGO PLAZO OTROS FONDOS DE TERCEROS EN GARANTÍA Y/O ADMINISTRACIÓN A LARGO PLAZO | 0.00 | | |
| 2.2.5.6 | VALORES Y BIENES EN GARANTÍA A LARGO PLAZO | 0.00 | | |
| | TOTAL | 0.00 | | |

ESF-14 PASIVOS DIFERIDOS:

| Cuenta | Nombre de la Cuenta | Monto | Naturaleza | Característica |
|---------|--|-------|------------|----------------|
| 2.1.5 | PASIVOS DIFERIDOS A CORTO PLAZO | 0.00 | | |
| 2.1.5.1 | INGRESOS COBRADOS POR ADELANTADO A CORTO PLAZO | 0.00 | | |
| 2.1.5.2 | INTERESES COBRADOS POR ADELANTADO A CORTO PLAZO | 0.00 | | |
| 2.1.5.9 | OTROS PASIVOS DIFERIDOS A CORTO PLAZO | 0.00 | | |
| 2.2.4 | PASIVOS DIFERIDOS A LARGO PLAZO | 0.00 | | |
| 2.2.4.1 | CRÉDITOS DIFERIDOS A LARGO PLAZO | 0.00 | | |
| 2.2.4.2 | INTERESES COBRADOS POR ADELANTADO A LARGO PLAZO | 0.00 | | |
| 2.2.4.9 | OTROS PASIVOS DIFERIDOS A LARGO PLAZO | 0.00 | | |
| | TOTAL | 0.00 | | |

ESF-15 PROVISIONES:

| Cuenta | Nombre de la Cuenta | Monto | Naturaleza | Característica |
|---------|--|---------------|------------|----------------|
| 2.1.7 | PROVISIONES A CORTO PLAZO | 0.00 | | |
| 2.1.7.1 | PROVISIÓN PARA DEMANDAS Y JUICIOS A CORTO PLAZO | 0.00 | | |
| 2.1.7.2 | PROVISIÓN PARA CONTINGENCIAS A CORTO PLAZO | 0.00 | | |
| 2.1.7.9 | OTRAS PROVISIONES A CORTO PLAZO | 0.00 | | |
| 2.2.6 | PROVISIONES A LARGO PLAZO | 72,312,899.35 | | |
| 2.2.6.1 | PROVISIÓN PARA DEMANDAS Y JUICIOS A LARGO PLAZO | 72,312,899.35 | | |
| 2.2.6.2 | PROVISIÓN PARA PENSIONES A LARGO PLAZO | 0.00 | | |
| 2.2.6.3 | PROVISIÓN PARA CONTINGENCIAS A LARGO PLAZO | 0.00 | | |
| 2.2.6.9 | OTRAS PROVISIONES A LARGO PLAZO | 0.00 | | |
| | TOTAL | 72,312,899.35 | | |

CARRETERAS DE CUOTA PUEBLA

NOTAS A LOS ESTADOS FINANCIEROS
 NOTAS AL ESTADO DE SITUACIÓN FINANCIERA
 Del 1 de Enero al 30 de Junio de 2024
 (Cifras en pesos)

ESF-16 OTROS PASIVOS:

| Cuenta | Nombre de la Cuenta | Monto | Naturaleza | Característica |
|---------|-----------------------------|----------|------------|----------------|
| 2.1.9 | OTROS PASIVOS A CORTO PLAZO | 6,189.26 | | |
| 2.1.9.1 | INGRESOS POR CLASIFICAR | 0.00 | | |
| 2.1.9.2 | RECAUDACIÓN POR PARTICIPAR | 0.00 | | |
| 2.1.9.9 | OTROS PASIVOS CIRCULANTES | 6,189.26 | | |
| | TOTAL | 6,189.26 | | |

Bajo protesta de decir verdad declaramos que los Estados Financieros y sus notas,
 son razonablemente correctos y son responsabilidad del emisor.

ANDRES VILLASEÑOR HERRERO
 DIRECTOR GENERAL

JUAN MORALES FIGUEROA
 DIRECTOR DE ADMINISTRACIÓN Y FINANZAS

FRANCISCO DAVID CRUZ ROMERO
 JEFE DEL DEPARTAMENTO DE CONTABILIDAD

ANEXO A LAS NOTAS DE LOS ESTADOS FINANCIEROS Y REPORTE ANALÍTICO DE GASTO AL 30 DE JUNIO 2024

En las Notas a los Estados Financieros se ven reflejados las cuentas por Cobrar y Cuentas por pagar con una antigüedad de 90 días, pero dichos saldos tienen movimientos mensuales que se van comprobando, y se presentan en una antigüedad menor a 90 días.

En lo que respecta a los saldos de la Cuenta de Servicios personales por pagar a corto plazo son pagos que se realizan al mes siguiente, por lo que la periodicidad es menor a 90 días.

Activo Circulante al mes de JUNIO 2024

Integración del monto "Derechos a recibir efectivos o equivalentes"

| NOMBRE | SALDO | CONCEPTO |
|--|--------------|--|
| FIDEICOMISO PARA LA ADMINISTRACIÓN DE RECURSOS | \$660,590.61 | Aportación Fondo de Garantía L1 |
| MARCOS CAMPOS RICO | \$680.00 | Gasto pendiente de comprobar de la comisión 054/2024 del día 28/06/2024. |
| RODRIGO BÁEZ ÁLVAREZ | \$10,000.00 | Fondo revolvente. |

\$671,270.61

Activo no Circulante al mes de JUNIO 2024

Integración del monto "Derechos a recibir efectivos o equivalentes a largo plazo", antigüedad mayor a 365 días

| NOMBRE | SALDO | CONCEPTO |
|--|-----------------|--|
| IAVE TRANSPORTISTAS | \$3,190,739.10 | Juicio para solicitar los atrasos. (2001) |
| OSA CONSTRUCT. PRÉSTAMO DERECHO DE VÍA | \$17,276,729.85 | Préstamos otorgados por el Título de Concesión |

\$20,467,468.95

Bienes Muebles, Intangibles y Depreciaciones

La depreciación de los bienes muebles se realiza de manera mensual utilizando los porcentajes que se mencionan en la Guía de Vida útil estimada y porcentaje de Depreciación, por lo anterior la depreciación y amortizaciones acumuladas de los bienes al mes de junio es de \$ 9,056,303.28. El estado de los activos derivado del de uso y la vida útil que cada bien sufre se encuentran en bueno, regular y algunos bienes en mal estado, los cuales se encuentran en proceso de baja de los mismos.

Guía de vida Útil Estimada y Porcentajes de Depreciación.

| Cuenta | Concepto | Años de Vida Útil | % de depreciación anual |
|-----------|---|-------------------|-------------------------|
| 1.2.4.1 | Mobiliario Y Equipo de Administración. | 10 | 10% |
| 1.2.4.1.3 | Equipo de Computo | 3 | 33.33% |
| 1.2.4.2.3 | Cámaras Fotográficas y de Video. | 3 | 33.33% |
| 1.2.4.4 | Vehículos y Equipo de Transporte | 5 | 20% |
| 1.2.4.6 | Maquinaria, Otros Equipos y Herramientas. | 10 | 10% |

Bienes en concesión:

El importe contablemente de bienes en Concesión por \$ 3,670,301,635.84 se integra de la siguiente manera:

| Conceptos | Monto |
|--|----------------------------|
| Vía Atlixcáyotl "Carretera Concesionada" | \$ 177,329,490.78 |
| Virreyes Teziutlán "Carretera Concesionada" | \$ 1,417,367,157.06 |
| Apizaco Huachinango "Carretera Concesionada" | \$ 1,373,394,005.30 |
| Atlixco San Marcos Actopan "Carretera Concesionada" Siglo XXI. | \$ 207,275,261.90 |
| Terrenos Concesionados | \$ 494,935,720.80 |
| Total | \$ 3,670,301,635.84 |

Cuentas y Documentos por Pagar a Corto Plazo

La integración de los proveedores y acreedores por Pagar a Corto Plazo es de \$ 2,145,948.92 que se integran de la Siguiete Manera:

Antigüedad menor a 90 días

| ACREEDOR | CONCEPTO | Saldo |
|--|---|--------------|
| INSTITUTO DE SEGURIDAD Y SERVICIOS SOCIALES DE LOS TRABAJADORES DEL ES | CUOTAS DEL 32% Y 39% DEL PERIODO CORRESPONDIENTE A LA 2DA QUIN JUNIO 2024 | \$140,796.82 |
| SERVICIO DE ADMINISTRACIÓN TRIBUTARIA | RETENCIÓN DE IMPUESTOS FEDERALES (ISR SUELDOS Y SALARIOS, ARRENDAMIENTO, RÉGIMEN SIMPLIFICADO DE CONFIANZA, ETC.) | \$439,780.04 |
| FIDENCIO CRISPÍN HERNÁNDEZ SOSA | CANCELACIÓN DE CH-0035 POR INDEMNIZACIÓN DE PARCELA 559 Z-6P-1/2 FIDENCIO CRISPÍN POR CAMBIO DE FIRMAS | \$ 6,189.26 |
| CRISGREIN S.A. DE C.V. | SERVICIO MANTTO PREVENTIVO Y CORRECTIVO AL PARQUE VEHICULAR CONTRATO DABS/GESAIL-001-088/SA/2023-3 | \$162,961.44 |
| SECRETARIA DE PLANEACIÓN Y FINANZAS DEL GOBIERNO DEL ESTADO DE PUEBLA | PAGO DEL IMPUESTO SOBRE EROGACIONES POR REMUNERACIONES AL TRABAJO Y RETENCIONES DEL 5 AL MILLAR | \$121,011.94 |
| OCRAM SEYER SA DE CV | SERVICIO DE LIMPIEZA CORRESPONDIENTE AL PERIODO DEL 01 AL 31 DE MARZO 2024 | \$525,117.89 |
| OCRAM SEYER SA DE CV | SERVICIO DE LIMPIEZA CORRESPONDIENTE AL PERIODO DEL 01 AL 30 DE ABRIL 2024 | \$742,014.42 |
| PERSONAL CCP | PAGOS PENDIENTES DE APLICAR EN LA 2DA QUIN JUNIO 2024 (2 PERSONAS) DE L2 Y L3 | \$8,077.11 |

\$2,145,948.92

Cuentas y Documentos por Pagar a Largo Plazo

La integración de los proveedores Pagar a Largo Plazo es de \$ 83,713,033.00 corresponden a los contratos celebrados con las personas morales: Virtual COM México y ALGANI INTERNACIONAL SA DE CV los cuales se encuentran en un proceso legal en espera de conocer la situación legal, que se integran de la Siguiete Manera:

Antigüedad mayor a 365 días.

| NOMBRE | SALDO | CONCEPTO |
|-----------------------------|-----------------|---|
| VIRTUAL COM MEXICO SA DE CV | \$11,400,133.65 | Pago a concesionario de Recaudo de las líneas de los Meses de Noviembre y diciembre de 2020 |
| DEMANDAS Y JUICIOS | \$72,312,899.35 | Contrato: CCP-018/2003 Construcción de Terracerías ALGANI INTERNACIONAL SA DE CV |

\$83,713,033.00

"Bajo protesta de decir verdad declaramos que los Estados Financieros y sus notas, son razonablemente correctos y son responsabilidad del emisor".



Andrés Villaseñor Herrero
Director General



Juan Morales Figueroa
Director de Administración y Finanzas

CARRETERAS DE CUOTA PUEBLA

NOTAS A LOS ESTADOS FINANCIEROS
 NOTAS AL ESTADO DE VARIACIÓN EN LA HACIENDA PÚBLICA/PATRIMONIO
 Del 1 de Enero al 30 de Junio de 2024
 (Cifras en pesos)

VPH-01 PATRIMONIO CONTRIBUIDO:

| Cuenta | Nombre de la Cuenta | Monto | Tipo | Naturaleza |
|--------|---|------------|------|------------|
| 3.1.1 | APORTACIONES | 0.00 | | |
| 3.1.2 | DONACIONES DE CAPITAL | 274,588.23 | | |
| 3.1.3 | ACTUALIZACIÓN DE LA HACIENDA PÚBLICA/PATRIMONIO | 0.00 | | |
| | TOTAL | 274,588.23 | | |

VPH-02 PATRIMONIO GENERADO:

| Cuenta | Nombre de la Cuenta | Monto | Procedencia |
|---------|--|------------------|-------------|
| 3.2.1 | RESULTADOS DEL EJERCICIO (AHORRO / DESAHORRO) | 84,336,957.01 | |
| 3.2.2 | RESULTADOS DE EJERCICIOS ANTERIORES | 3,853,718,228.43 | |
| 3.2.3 | REVALUOS | 0.00 | |
| 3.2.3.1 | REVALÚO DE BIENES INMUEBLES | 0.00 | |
| 3.2.3.2 | REVALÚO DE BIENES MUEBLES | 0.00 | |
| 3.2.3.3 | REVALÚO DE BIENES INTANGIBLES | 0.00 | |
| 3.2.3.9 | OTROS REVALÚOS | 0.00 | |
| 3.2.4 | RESERVAS | 0.00 | |
| 3.2.4.1 | RESERVAS DE PATRIMONIO | 0.00 | |
| 3.2.4.2 | RESERVAS TERRITORIALES | 0.00 | |
| 3.2.4.3 | RESERVAS POR CONTINGENCIAS | 0.00 | |
| 3.2.5 | RECTIFICACIONES DE RESULTADOS DE EJERCICIOS ANTERIORES | 0.00 | |
| 3.2.5.1 | CAMBIOS EN POLÍTICAS CONTABLES | 0.00 | |
| 3.2.5.2 | CAMBIOS POR ERRORES CONTABLES | 0.00 | |
| | TOTAL | 3,938,055,085.44 | |

Bajo protesta de decir verdad declaramos que los Estados Financieros y sus notas, son razonablemente correctos y son responsabilidad del emisor.



ANDRÉS VILLASEÑOR HERRERO
 DIRECTOR GENERAL



JUAN MORALES FIGUEROA
 DIRECTOR DE ADMINISTRACIÓN Y FINANZAS



FRANCISCO DAVID CRUZ ROMERO
 JEFE DEL DEPARTAMENTO DE CONTABILIDAD

CARRETERAS DE CUOTA PUEBLA

NOTAS A LOS ESTADOS FINANCIEROS
 NOTAS AL ESTADO DE FLUJOS DE EFECTIVO
 Del 1 de Enero al 30 de Junio de 2024
 (Cifras en pesos)

EFE-01 FLUJO DE EFECTIVO:

| Concepto | 2024 | 2023 |
|--|---------------|---------------|
| 1.1.1.1 EFECTIVO | 0.00 | 0.00 |
| 1.1.1.2 BANCOS/TESORERÍA | 50,609,361.91 | 1,621,918.45 |
| 1.1.1.3 BANCOS/DEPENDENCIAS Y OTROS | 0.00 | 0.00 |
| 1.1.1.4 INVERSIONES TEMPORALES (HASTA 3 MESES) | 19,775,431.37 | 65,741,890.09 |
| 1.1.1.5 FONDOS CON AFECTACIÓN ESPECÍFICA | 0.00 | 0.00 |
| 1.1.1.6 DEPÓSITOS DE FONDOS DE TERCEROS EN GARANTÍA Y/O ADMINISTRACIÓN | 79,621.78 | 79,621.78 |
| 1.1.1.9 OTROS EFECTIVOS Y EQUIVALENTES | 0.00 | 0.00 |
| 1.1.1 TOTAL | 70,464,415.06 | 67,443,430.32 |

EFE-02 ADQUISICIONES DE ACTIVIDADES DE INVERSIÓN EFECTIVAMENTE PAGADAS:

| Concepto | 2024 | 2023 |
|---|-----------|------------|
| 1.2.3 BIENES INMUEBLES, INFRAESTRUCTURA Y CONSTRUCCIONES EN PROCESO | 0.00 | 0.00 |
| 1.2.3.1 TERRENOS | 0.00 | 0.00 |
| 1.2.3.2 VIVIENDAS | 0.00 | 0.00 |
| 1.2.3.3 EDIFICIOS NO HABITACIONALES | 0.00 | 0.00 |
| 1.2.3.4 INFRAESTRUCTURA | 0.00 | 0.00 |
| 1.2.3.5 CONSTRUCCIONES EN PROCESO EN BIENES DE DOMINIO PÚBLICO | 0.00 | 0.00 |
| 1.2.3.6 CONSTRUCCIONES EN PROCESO EN BIENES PROPIOS | 0.00 | 0.00 |
| 1.2.3.9 OTROS BIENES INMUEBLES | 0.00 | 0.00 |
| 1.2.4 BIENES MUEBLES | 33,638.84 | 701,511.11 |
| 1.2.4.1 MOBILIARIO Y EQUIPO DE ADMINISTRACIÓN | 33,638.84 | 595,141.71 |
| 1.2.4.2 MOBILIARIO Y EQUIPO EDUCACIONAL Y RECREATIVO | 0.00 | 0.00 |
| 1.2.4.3 EQUIPO E INSTRUMENTAL MÉDICO Y DE LABORATORIO | 0.00 | 0.00 |
| 1.2.4.4 VEHÍCULOS Y EQUIPO DE TRANSPORTE | 0.00 | 0.00 |
| 1.2.4.5 EQUIPO DE DEFENSA Y SEGURIDAD | 0.00 | 0.00 |
| 1.2.4.6 MAQUINARIA, OTROS EQUIPOS Y HERRAMIENTAS | 0.00 | 106,369.40 |
| 1.2.4.7 COLECCIONES, OBRAS DE ARTE Y OBJETOS VALIOSOS | 0.00 | 0.00 |
| 1.2.4.8 ACTIVOS BIOLÓGICOS | 0.00 | 0.00 |
| 1.2.5 ACTIVOS INTANGIBLES | 0.00 | 0.00 |
| 1.2.5.1 SOFTWARE | 0.00 | 0.00 |
| 1.2.5.2 PATENTES, MARCAS Y DERECHOS | 0.00 | 0.00 |
| 1.2.5.3 CONCESIONES Y FRANQUICIAS | 0.00 | 0.00 |
| 1.2.5.4 LICENCIAS | 0.00 | 0.00 |
| 1.2.5.9 OTROS ACTIVOS INTANGIBLES | 0.00 | 0.00 |
| TOTAL DE APLICACIÓN DE EFECTIVO POR ACTIVIDADES DE INVERSIÓN | 33,638.84 | 701,511.11 |


CARRETERAS DE CUOTA PUEBLA

NOTAS A LOS ESTADOS FINANCIEROS
 NOTAS AL ESTADO DE FLUJOS DE EFECTIVO
 Del 1 de Enero al 30 de Junio de 2024
 (Cifras en pesos)

EFE-03 CONCILIACIÓN DE LOS FLUJOS DE EFECTIVO NETOS DE LAS ACTIVIDADES DE OPERACIÓN:

| Concepto | 2024 | 2023 |
|---|---------------|---------------|
| 3.2.1 RESULTADOS DEL EJERCICIO (AHORRO / DESAHORRO) | 84,336,857.01 | 352,378.93 |
| (+) MOVIMIENTOS DE PARTIDAS QUE NO AFECTAN AL EFECTIVO | 2,307,741.38 | 83,616,346.95 |
| 5.4 INTERESES, COMISIONES Y OTROS GASTOS DE LA DEUDA PÚBLICA | 0.00 | 0.00 |
| 5.5 OTROS GASTOS Y PÉRDIDAS EXTRAORDINARIAS | 943,423.96 | 1,392,857.27 |
| 5.6 INVERSIÓN PÚBLICA | 0.00 | 0.00 |
| 2.1.1 INCREMENTOS EN CUENTAS POR PAGAR DE ACTIVIDADES DE OPERACIÓN | 1,364,317.42 | 82,223,489.68 |
| (-) MOVIMIENTOS DE PARTIDAS QUE NO AFECTAN AL EFECTIVO | -303,271.48 | 736,034.23 |
| 4.x INGRESOS DE OPERACIÓN NO PRESUPUESTARIOS | 0.00 | 0.00 |
| 1x,5x GASTOS DE OPERACIÓN NO CONTABLES | -303,271.48 | 736,034.23 |
| 1.1.2 INCREMENTOS EN CUENTAS POR COBRAR DE ACTIVIDADES DE OPERACIÓN | 0.00 | 0.00 |
| (=) FLUJOS DE EFECTIVO NETOS DE LAS ACTIVIDADES DE OPERACIÓN | 86,947,869.87 | 83,232,691.65 |

Bajo protesta de decir verdad declaramos que los Estados Financieros y sus notas, son razonablemente correctos y son responsabilidad del emisor.



ANDRES VILLASEÑOR HERRERO
 DIRECTOR GENERAL



JUAN MORALES FIGUEROA
 DIRECTOR DE ADMINISTRACIÓN Y FINANZAS



FRANCISCO DAVID CRUZ ROMERO
 JEFE DEL DEPARTAMENTO DE CONTABILIDAD

CARRETERAS DE CUOTA PUEBLA

NOTAS A LOS ESTADOS FINANCIEROS
 CONCILIACIÓN
 Del 1 de Enero al 30 de Junio de 2024
 (Cifras en pesos)

CONCILIACIÓN ENTRE LOS INGRESOS PRESUPUESTARIOS Y CONTABLES:

| Concepto | | 2024 |
|--|---|----------------|
| 1. Total de Ingresos Presupuestarios | | 489,880,599.81 |
| 2. Más ingresos contables no presupuestarios | | 0.00 |
| 2.1 | INGRESOS FINANCIEROS | 0.00 |
| 2.2 | INCREMENTO POR VARIACIÓN DE INVENTARIOS | 0.00 |
| 2.3 | DISMINUCIÓN DEL EXCESO DE ESTIMACIONES POR PÉRDIDA O DETERIORO U OBSOLESCENCIA | 0.00 |
| 2.4 | DISMINUCIÓN DEL EXCESO DE PROVISIONES | 0.00 |
| 2.5 | OTROS INGRESOS Y BENEFICIOS VARIOS | 0.00 |
| 2.6 | OTROS INGRESOS CONTABLES NO PRESUPUESTARIOS | 0.00 |
| 3. Menos ingresos presupuestarios no contables | | 0.00 |
| 3.1 | APROVECHAMIENTOS PATRIMONIALES | 0.00 |
| 3.2 | INGRESOS DERIVADOS DE FINANCIAMIENTOS | 0.00 |
| 3.3 | OTROS INGRESOS PRESUPUESTARIOS NO CONTABLES | 0.00 |
| 4. Total de Ingresos Contables (4 - 1 + 2 - 3) | | 489,880,599.81 |

CARRETERAS DE CUOTA PUEBLA

NOTAS A LOS ESTADOS FINANCIEROS
CONCILIACIÓN

Del 1 de Enero al 30 de Junio de 2024
(Cifras en pesos)

CONCILIACIÓN ENTRE LOS EGRESOS PRESUPUESTARIOS Y LOS GASTOS CONTABLES:

| | Concepto | 2024 |
|------|---|----------------|
| | 1. Total de egresos presupuestarios | 404,330,686.20 |
| | 2. Menos egresos presupuestarios no contables | 304,991.32 |
| 2.1 | MATERIAS PRIMAS Y MATERIALES DE PRODUCCIÓN Y COMERCIALIZACIÓN | 0.00 |
| 2.2 | MATERIALES Y SUMINISTROS | 271,352.48 |
| 2.3 | MOBILIARIO Y EQUIPO DE ADMINISTRACIÓN | 33,638.84 |
| 2.4 | MOBILIARIO Y EQUIPO EDUCACIONAL Y RECREATIVO | 0.00 |
| 2.5 | EQUIPO E INSTRUMENTAL MÉDICO Y DE LABORATORIO | 0.00 |
| 2.6 | VEHÍCULOS Y EQUIPO DE TRANSPORTE | 0.00 |
| 2.7 | EQUIPO DE DEFENSA Y SEGURIDAD | 0.00 |
| 2.8 | MAQUINARIA, OTROS EQUIPOS Y HERRAMIENTAS | 0.00 |
| 2.9 | ACTIVOS BIOLÓGICOS | 0.00 |
| 2.10 | BIENES INMUEBLES | 0.00 |
| 2.11 | ACTIVOS INTANGIBLES | 0.00 |
| 2.12 | OBRA PÚBLICA EN BIENES DE DOMINIO PÚBLICO | 0.00 |
| 2.13 | OBRA PÚBLICA | 0.00 |
| 2.14 | ACCIONES Y PARTICIPACIONES DE CAPITAL | 0.00 |
| 2.15 | COMPRA DE TÍTULOS Y VALORES | 0.00 |
| 2.16 | CONCESIÓN DE PRÉSTAMOS | 0.00 |
| 2.17 | INVERSIONES EN FIDEICOMISOS, MANDATOS Y OTROS ANÁLOGOS | 0.00 |
| 2.18 | PROVISIONES PARA CONTINGENCIAS Y OTRAS EROGACIONES ESPECIALES | 0.00 |
| 2.19 | AMORTIZACIÓN DE LA DEUDA PÚBLICA | 0.00 |
| 2.20 | ADEUDOS DE EJERCICIOS FISCALES ANTERIORES (ADEFAS) | 0.00 |
| 2.21 | OTROS EGRESOS PRESUPUESTARIOS NO CONTABLES | 0.00 |
| | 3. Más gastos contables no presupuestarios | 1,518,047.92 |
| 3.1 | ESTIMACIONES, DEPRECIACIONES, DETERIOROS, OBSOLESCENCIAS Y AMORTIZACIONES | 943,423.96 |
| 3.2 | PROVISIONES | 0.00 |
| 3.3 | DISMINUCIONES DE INVENTARIOS | 0.00 |
| 3.4 | OTROS GASTOS | 0.00 |
| 3.5 | INVERSIÓN PÚBLICA | 0.00 |
| 3.6 | MATERIALES Y SUMINISTROS | 574,623.96 |
| 3.7 | OTROS GASTOS CONTABLES NO PRESUPUESTARIOS | 0.00 |
| | 4. Total de Gastos Contables (4 = 1 - 2 + 3) | 405,543,742.80 |

CARRETERAS DE CUOTA PUEBLA

NOTAS A LOS ESTADOS FINANCIEROS
CONCILIACIÓN
Del 1 de Enero al 30 de Junio de 2024
(Cifras en pesos)

Bajo protesta de decir verdad declaramos que los Estados Financieros y sus notas,
son razonablemente correctos y son responsabilidad del emisor.

ANDRES VILLASENOR HERRERO
DIRECTOR GENERAL

JUAN MORALES FIGUEROA
DIRECTOR DE ADMINISTRACIÓN Y FINANZAS

FRANCISCO DAVID CRUZ ROMERO
JEFE DEL DEPARTAMENTO DE CONTABILIDAD

CARRETERAS DE CUOTA PUEBLA

NOTAS A LOS ESTADOS FINANCIEROS
 NOTAS DE MEMORIA
 Del 1 de Enero al 30 de Junio de 2024
 (Cifras en pesos)

HEM-01 CUENTAS DE ORDEN CONTABLES:

| Cuenta | Nombre de la Cuenta | Saldo Inicial | Cargos | Abonos | Saldo Final |
|--------|--|---------------|--------|--------|------------------|
| 7 | CUENTAS DE ORDEN CONTABLES | 0.00 | 0.00 | 0.00 | 0.00 (d) |
| 7.1 | VALORES | 0.00 | 0.00 | 0.00 | 0.00 (d) |
| 7.1.1 | VALORES EN CUSTODIA | 2,500,000.00 | 0.00 | 0.00 | 2,500,000.00 (d) |
| 7.1.2 | CUSTODIA DE VALORES | 2,500,000.00 | 0.00 | 0.00 | 2,500,000.00 (a) |
| 7.1.3 | INSTRUMENTOS DE CRÉDITO PRESTADOS A FORMADORES DE MERCADO | 0.00 | 0.00 | 0.00 | 0.00 (d) |
| 7.1.4 | PRÉSTAMO DE INSTRUMENTOS DE CRÉDITO A FORMADORES DE MERCADO Y SU GARANTÍA | 0.00 | 0.00 | 0.00 | 0.00 (a) |
| 7.1.5 | INSTRUMENTOS DE CRÉDITO RECIBIDOS EN GARANTÍA DE LOS FORMADORES DE MERCADO | 0.00 | 0.00 | 0.00 | 0.00 (d) |
| 7.1.6 | GARANTÍA DE CRÉDITOS RECIBIDOS DE LOS FORMADORES DE MERCADO | 0.00 | 0.00 | 0.00 | 0.00 (a) |
| 7.2 | EMISIÓN DE OBLIGACIONES | 0.00 | 0.00 | 0.00 | 0.00 (d) |
| 7.2.1 | AUTORIZACIÓN PARA LA EMISIÓN DE BONOS, TÍTULOS Y VALORES DE LA DEUDA PÚBLICA INTERNA | 0.00 | 0.00 | 0.00 | 0.00 (d) |
| 7.2.2 | AUTORIZACIÓN PARA LA EMISIÓN DE BONOS, TÍTULOS Y VALORES DE LA DEUDA PÚBLICA EXTERNA | 0.00 | 0.00 | 0.00 | 0.00 (d) |
| 7.2.3 | EMISIONES AUTORIZADAS DE LA DEUDA PÚBLICA INTERNA Y EXTERNA | 0.00 | 0.00 | 0.00 | 0.00 (a) |
| 7.2.4 | SUSCRIPCIÓN DE CONTRATOS DE PRÉSTAMOS Y OTRAS OBLIGACIONES DE LA DEUDA PÚBLICA INTERNA | 0.00 | 0.00 | 0.00 | 0.00 (d) |
| 7.2.5 | SUSCRIPCIÓN DE CONTRATOS DE PRÉSTAMOS Y OTRAS OBLIGACIONES DE LA DEUDA PÚBLICA EXTERNA | 0.00 | 0.00 | 0.00 | 0.00 (d) |
| 7.2.6 | CONTRATOS DE PRÉSTAMOS Y OTRAS OBLIGACIONES DE LA DEUDA PÚBLICA INTERNA Y EXTERNA | 0.00 | 0.00 | 0.00 | 0.00 (a) |
| 7.3 | AVALES Y GARANTÍAS | 0.00 | 0.00 | 0.00 | 0.00 (d) |
| 7.3.1 | AVALES AUTORIZADOS | 0.00 | 0.00 | 0.00 | 0.00 (d) |
| 7.3.2 | AVALES FIRMADOS | 0.00 | 0.00 | 0.00 | 0.00 (a) |
| 7.3.3 | FIANZAS Y GARANTÍAS RECIBIDAS POR DEUDAS A COBRAR | 0.00 | 0.00 | 0.00 | 0.00 (d) |
| 7.3.4 | FIANZAS Y GARANTÍAS RECIBIDAS | 0.00 | 0.00 | 0.00 | 0.00 (a) |
| 7.3.5 | FIANZAS OTORGADAS PARA RESPALDAR OBLIGACIONES NO FISCALES DEL GOBIERNO | 0.00 | 0.00 | 0.00 | 0.00 (d) |
| 7.3.6 | FIANZAS OTORGADAS DEL GOBIERNO PARA RESPALDAR OBLIGACIONES NO FISCALES | 0.00 | 0.00 | 0.00 | 0.00 (a) |
| 7.4 | JUICIOS | 0.00 | 0.00 | 0.00 | 0.00 (d) |
| 7.4.1 | DEMANDAS JUDICIALES EN PROCESO DE RESOLUCIÓN | 0.00 | 0.00 | 0.00 | 0.00 (d) |
| 7.4.2 | RESOLUCIÓN DE DEMANDAS EN PROCESO JUDICIAL | 0.00 | 0.00 | 0.00 | 0.00 (a) |
| 7.5 | INVERSIÓN MEDIANTE PROYECTOS PARA PRESTACIÓN DE SERVICIOS (PPS) Y SIMILARES | 0.00 | 0.00 | 0.00 | 0.00 (d) |
| 7.5.1 | CONTRATOS PARA INVERSIÓN MEDIANTE PROYECTOS PARA PRESTACIÓN DE SERVICIOS (PPS) Y SIMILARES | 0.00 | 0.00 | 0.00 | 0.00 (d) |
| 7.5.2 | INVERSIÓN PÚBLICA CONTRATADA MEDIANTE PROYECTOS PARA PRESTACIÓN DE SERVICIOS (PPS) Y SIMILARES | 0.00 | 0.00 | 0.00 | 0.00 (a) |
| 7.6 | BIENES CONCEDIDOS O EN COMODATO | 0.00 | 0.00 | 0.00 | 0.00 (d) |
| 7.6.1 | BIENES BAJO CONTRATO EN CONCESIÓN | 0.00 | 0.00 | 0.00 | 0.00 (d) |
| 7.6.2 | CONTRATO DE CONCESIÓN POR BIENES | 0.00 | 0.00 | 0.00 | 0.00 (a) |

CARRETERAS DE CUOTA PUEBLA

NOTAS A LOS ESTADOS FINANCIEROS
 NOTAS DE MEMORIA
 Del 1 de Enero al 30 de Junio de 2024
 (Cifras en pesos)

| | | | | | |
|-------|---|------|------|------|----------|
| 7.6.3 | BIENES BAJO CONTRATO EN COMODATO | 0.00 | 0.00 | 0.00 | 0.00 (d) |
| 7.6.4 | CONTRATO DE COMODATO POR BIENES | 0.00 | 0.00 | 0.00 | 0.00 (a) |
| 7.7 | OTRAS CUENTAS DE ORDEN | 0.00 | 0.00 | 0.00 | 0.00 (d) |
| 7.7.1 | OTRAS CUENTAS DE ORDEN | 0.00 | 0.00 | 0.00 | 0.00 (d) |
| 7.X | BIENES ARQUEOLÓGICOS, ARTÍSTICOS E HISTÓRICOS | 0.00 | 0.00 | 0.00 | 0.00 (d) |
| 7.X.1 | BIENES ARQUEOLÓGICOS EN CUSTODIA | 0.00 | 0.00 | 0.00 | 0.00 (d) |
| 7.X.2 | CUSTODIA DE BIENES ARQUEOLÓGICOS | 0.00 | 0.00 | 0.00 | 0.00 (a) |
| 7.X.3 | BIENES ARTÍSTICOS EN CUSTODIA | 0.00 | 0.00 | 0.00 | 0.00 (d) |
| 7.X.4 | CUSTODIA DE BIENES ARTÍSTICOS | 0.00 | 0.00 | 0.00 | 0.00 (a) |
| 7.X.5 | BIENES HISTÓRICOS EN CUSTODIA | 0.00 | 0.00 | 0.00 | 0.00 (d) |
| 7.X.6 | CUSTODIA DE BIENES HISTÓRICOS | 0.00 | 0.00 | 0.00 | 0.00 (a) |

MEM-02 CUENTAS DE ORDEN PRESUPUESTARIAS DE INGRESOS:


| Concepto | 2024 Característica |
|----------|---|
| 8.1.1 | LEY DE INGRESOS ESTIMADA 1,262,706,420.00 Saldo |
| 8.1.2 | LEY DE INGRESOS POR EJECUTAR 776,525,420.55 Saldo |
| 8.1.3 | MODIFICACIONES A LA LEY DE INGRESOS ESTIMADA 3,699,600.36 Saldo |
| 8.1.4 | LEY DE INGRESOS DEVENGADA 489,880,599.91 Abonos |
| 8.1.5 | LEY DE INGRESOS RECAUDADA 489,880,599.91 Abonos |


MEM-03 CUENTAS DE ORDEN PRESUPUESTARIAS DE EGRESOS:

| Concepto | 2024 Característica |
|----------|--|
| 8.2.1 | PRESUPUESTO DE EGRESOS APROBADO 1,262,706,420.00 Saldo |
| 8.2.2 | PRESUPUESTO DE EGRESOS POR EJERCER 801,804,439.55 Saldo |
| 8.2.3 | MODIFICACIONES AL PRESUPUESTO DE EGRESOS APROBADO 3,699,600.36 Saldo |
| 8.2.4 | PRESUPUESTO DE EGRESOS COMPROMETIDO 464,601,580.91 Cargos |
| 8.2.5 | PRESUPUESTO DE EGRESOS DEVENGADO 404,330,686.20 Cargos |
| 8.2.6 | PRESUPUESTO DE EGRESOS EJERCIDO 402,974,445.89 Cargos |
| 8.2.7 | PRESUPUESTO DE EGRESOS PAGADO 402,966,368.78 Cargos |

Bajo protesta de decir verdad declaramos que los Estados Financieros y sus notas, son razonablemente correctos y son responsabilidad del emisor.


 ANDRÉS HUESCÉNOR HERRERO
 DIRECTOR GENERAL


 JUAN MORALES FIGUEROA
 DIRECTOR DE ADMINISTRACIÓN Y FINANZAS


 FRANCISCO DAVID CRUZ ROMERO
 JEFE DEL DEPARTAMENTO DE CONTABILIDAD

CARRETERAS DE CUOTA PUEBLA

INDICADORES DE POSTURA FISCAL
Del 1 de Enero al 30 de Junio de 2024
(Cifras en pesos)

| Concepto | Estimado/ Aprobado | Devengado | Recaudado/ Pagado |
|--|-----------------------|----------------|----------------------|
| I. Ingresos Presupuestarios (I = 1 + 2) | 1,262,706,420.00 | 489,680,599.81 | 489,880,599.81 |
| 1. Ingresos del Gobierno de la Entidad Federativa o Municipio | 0.00 | 0.00 | 0.00 |
| 2. Ingresos del Sector Paraestatal o Paramunicipal | 1,262,706,420.00 | 489,680,599.81 | 489,880,599.81 |
| II. Egresos Presupuestarios (II = 3 + 4) | 1,262,706,420.00 | 404,330,686.20 | 402,966,368.78 |
| 3. Egresos del Gobierno de la Entidad Federativa o Municipio | 0.00 | 0.00 | 0.00 |
| 4. Egresos del Sector Paraestatal o Paramunicipal | 1,262,706,420.00 | 404,330,686.20 | 402,966,368.78 |
| III. Balance presupuestario (Superávit o Déficit) (III = I - II) | 0.00 | 85,349,913.61 | 86,914,231.03 |

| Concepto | Estimado/ Aprobado | Devengado | Recaudado/ Pagado |
|--|-----------------------|---------------|----------------------|
| III. Balance presupuestario (Superávit o Déficit) | 0.00 | 85,349,913.61 | 86,914,231.03 |
| IV. Intereses, Comisiones y Gastos de la Deuda | 0.00 | 0.00 | 0.00 |
| V. Balance Primario (Superávit o Déficit) (V = III - IV) | 0.00 | 85,349,913.61 | 86,914,231.03 |

| Concepto | Estimado/ Aprobado | Devengado | Recaudado/ Pagado |
|---|-----------------------|-----------|----------------------|
| A. Financiamiento | 0.00 | 0.00 | 0.00 |
| B. Amortización de la deuda | 0.00 | 0.00 | 0.00 |
| C. Endeudamiento o desendeudamiento (C = A - B) | 0.00 | 0.00 | 0.00 |

Bajo protesta de decir verdad declaramos que los Estados Financieros y sus notas, son razonablemente correctos y son responsabilidad del emisor.

ANDRÉS VALVERDE HERRERO
DIRECTOR GENERAL

JUAN MORALES FIGUEROA
DIRECTOR DE ADMINISTRACIÓN Y FINANZAS

FRANCISCO DAVID CRUZ ROMERO
JEFE DEL DEPARTAMENTO DE CONTABILIDAD

NOTAS DE GESTIÓN ADMINISTRATIVA

1. Introducción

Estas notas están elaboradas con la finalidad de que la información presentada, sea de utilidad para la interpretación de los Estados Financieros, la cual se apega a los postulados de Contabilidad Gubernamental.

a) Información Contable

Las cifras expresadas en los estados financieros se presentan en pesos y a dos decimales

b) Información Presupuestaria

El Ejercicio del recurso se aplicó de acuerdo al presupuesto asignado a este Organismo para el Ejercicio Fiscal 2024.

2. Panorama Económico

Las operaciones del Organismo se realizaron individualmente, ejecutando las actividades inherentes a sus funciones, con recursos estatales e ingresos propios derivados de las contraprestaciones establecidas en las concesiones otorgadas.

3. Autorización e Historia

Carreteras de Cuota Puebla (CCP) es un Organismo Público Descentralizado del Gobierno del Estado de Puebla con personalidad jurídica y patrimonio propios, creado por Decreto el 17 de diciembre de 1999 para solucionar el problema de la deficiente infraestructura carretera, atención en el mantenimiento y conservación de la infraestructura disponible y modernizar el sistema carretero, con el objetivo fundamental de comunicar e integrar a las poblaciones aisladas con los principales centros de población, posibilitándoles el acceso a la modernidad. Con fecha 15 de noviembre de 2002, se publicó en el periódico Oficial del Estado de Puebla el Decreto del H. Congreso del Estado, por virtud del cual se reforman y adicionan diversas disposiciones del Decreto de Creación del Sistema Operador de Carreteras de Cuota, Artículo único, se reforman los Artículos 1, 2, 3 primer párrafo y las fracciones I, VII, IX y XIII, 4, 5, 6 y 12 primer párrafo, 13 fracciones II y IV, 14 fracción I, 19 fracción X y se adicionan los artículos 3 fracción XIV y último párrafo, 19 fracciones XI y XII, del Decreto que crea al Organismo Público Descentralizado "Carreteras de Cuota- Puebla".

Durante los siguientes años se han reformado y adicionado diversas disposiciones del Decreto de Creación, mismos que han sido publicadas en el Periódico Oficial del Estado de Puebla en las siguientes fechas: 12 de diciembre de 2011, 14 de diciembre de 2012, 10 de junio de 2014, 06 de marzo de 2015 y 31 de julio de 2018.

Con fecha 29 de mayo de 1995 el Gobierno del Estado de Puebla otorgó la concesión para la terminación del proyecto, construcción, operación explotación, conservación y mantenimiento de la autopista y sus servicios conexos con 43.5 kilómetros de longitud de la carretera Atlixco-San Marcos Actopan (Siglo XXI).

A partir del 07 de diciembre de 2012, Carreteras de Cuota-Puebla dejó de operar las carreteras Vía Atlixcáyotl (tramo Puebla-Atlixco), Virreyes-Teziutlán y Apizaco-Huauchinango (tramo Tlaxco-El Tejocotal) otorgando la concesión de las mismas (Paquete Carretero).

4. Organización y Objeto Social

La dirección y administración del Organismo está a cargo de un Consejo de Administración y un Director General. El Consejo de Administración es la máxima autoridad.

a) El objeto social de Carreteras de Cuota-Puebla es la planeación, estudio, conservación administración operación y aprovechamiento de las carreteras e infraestructura de cuota que le hayan sido asignadas, concesionadas o encomendadas en cualquier forma o que formen parte de su patrimonio por cualquier concepto, así como cualquier otro servicio conexo que considere necesario para la creación y funcionamiento de las mismas, que le sea concesionado, delegado o encomendado en términos de las disposiciones legales aplicables.

b) La principal actividad es la planeación, estudio, conservación, administración operación y prestación del Sistema de Transporte Público Masivo y sus servicios auxiliares o mediante el otorgamiento de concesiones, en los términos de la Ley de Transporte para el Estado de Puebla y las disposiciones legales aplicables. La operación, explotación y prestación del servicio público de transporte ferroviario de pasajeros en la modalidad de regular urbano y especial turístico.

c) Ejercicio fiscal:
De enero a diciembre 2024.

d) Régimen Jurídico:
Personas Morales con fines no lucrativos.

e) Consideraciones Fiscales del ente:
- Pago provisional mensual de retenciones de ISR por sueldos y salarios, honorarios y arrendamientos.
- Pago del 3% sobre nómina.

f) Estructura Organizacional Básica:



5. Bases de Preparación de los Estados Financieros

Los Estados Financieros han sido preparados con base en la Normatividad de los 11 Postulados Básicos de Contabilidad Gubernamental y observando la Ley General de Contabilidad Gubernamental se hicieron los registros de manera acumulativa.

Características del Sistema de Contabilidad Gubernamental (SCG)

Se sustituyó el Sistema Automatizado de Administración y Contabilidad Gubernamental SAACG.net proporcionado por el Instituto Técnico para las Haciendas INDETEC, por el Nuevo Sistema Armonizado de Rendición de Cuentas para Entes Públicos del Estado de Puebla, versión II.

6. Políticas Significativas de Contabilidad

a. Efectos de la Inflación en la Información Financiera

En apego a las políticas de eficiencia y austeridad aplicadas en las erogaciones con recursos públicos, se adquirieron bienes y se contrataron servicios absolutamente indispensables para

el desarrollo de las actividades, observando criterios de precio-calidad, por lo que el poder adquisitivo no se ha visto disminuido y se presentan cifras solidas en los Estados Financieros Armonizados.

b. Efectivo y Equivalentes de Efectivo

El control de los recursos financieros se realiza a través de Instituciones Financieras, así como, la recepción de los ingresos propios de los recaudos de las líneas del servicio de RUTA.

c. Inversiones Financieras

El Organismo no cuenta con fondos de inversión financiera.

d. Instrumentos financieros derivados

El Organismo no realiza operaciones con este tipo de instrumentos bursátiles.

e. Bienes Muebles e Inmuebles

Se registran los bienes muebles, intangibles que son adquiridos en el periodo de acuerdo a las Reglas Especificas del Registro y Valoración del Patrimonio emitidas por la CONAC y los artículos que por el monto de adquisición no se consideran activos fijos, sin embargo, son susceptibles de controles internos.

f. Provisiones

Se realizan para el pago de los impuestos y contribuciones pendientes de pago del mes inmediato anterior, así como, de erogaciones pendientes de liquidar a proveedores del ejercicio inmediato anterior.

g. Beneficios a los Empleados

Son los estipulados por la Secretaría de Planeación y Finanzas del Gobierno del Estado de Puebla, en lo que respecta a los periodos vacacionales, prestaciones de seguridad social, prima vacacional y gratificación de fin de año a la plantilla autorizada por el H. Consejo de Administración de este Organismo.

h. Patrimonio

Se aplican medidas de control interno para el correcto y responsable manejo de los recursos públicos con los que cuenta este Organismo, por lo que se han obtenido cifras positivas.

i. Reconocimiento de Ingresos

Se tiene comunicación constante con el área de ingresos de la Secretaría de Planeación y Finanzas con la finalidad de conciliar importes de cifras recaudadas por concepto de captación de derechos, así como, de una proyección de ingresos propios derivados de fideicomisos y de los contratos de recaudo de las líneas 1, 2 y 3 del servicio de RUTA.

j. Reconocimiento de Gastos

Todas las erogaciones se realizan conforme a lo establecido en la Ley de Adquisiciones, Arrendamientos y Servicios del Sector Público Estatal y el Manual de Normas y Lineamientos para el ejercicio del Presupuesto, recibidos bajo entera satisfacción y que cumplen con los criterios de uso eficiente de los recursos.

k. Reclasificaciones.

Se deberán de revelar todos aquellos movimientos entre cuentas por efectos de cambios en los tipos de operaciones. Las reclasificaciones de meses anteriores se registran en el mes en el que se esté trabajando y que este no esté cerrado ni entregado a los Entes Fiscalizadores.

l. Sistema y método de valuación de inventarios y costo de lo vendido:

Los inventarios se reconocen en el momento de la salida del almacén.

7. Posición en Moneda Extranjera y Protección por Riesgo Cambiario

El Organismo no realiza operaciones en Moneda Extranjera.

8. Reporte Analítico del Activo

Se muestra en el Estado Analítico del Activo respectivo las variaciones y/o aumento del activo, conforme a lo establecido por la CONAC. Los porcentajes de depreciación que se aplican a los bienes muebles e inmuebles de Carreteras de Cuota Puebla son las establecidas en las Reglas de Registro y Valoración del Patrimonio del Conac y en la Guía de vida Útil Estimada y Porcentajes de Depreciación

9. Fideicomisos, Mandatos y Análogos

Fideicomisos fondos de contingencias paquete carretero: con fecha 10 de septiembre de 2013, Carreteras de Cuota-Puebla realizó transferencia de recursos a CIBANCO S.A. (Fiduciario en los contratos de fideicomiso irrevocables, registrados con los números CIB/436, CIB/437 y CIB/438 celebrados con Promotora de Autopistas del Pacífico S.A. de C.V. en su carácter de fideicomitente y fideicomisario en primer lugar), con fecha 26 de abril de 2016 se sustituyó al fiduciario CIBANCO S.A., transfiriendo los recursos al fiduciario sustituto Banco INVEX S.A., con la finalidad de aportar los "fondos para contingencias derivadas de caso fortuito o fuerza mayor" en cumplimiento al numeral 2 de la Cláusula Novena del Título de Concesión "Fondos del Paquete Carretero y Reparto de Excedentes" por un importe de \$33,485,433.39 distribuidos de la siguiente manera:

| Nombre | Importe |
|--|-----------------|
| Fideicomiso Viaducto Elevado Fid 2453 Cta: 16986 | \$ 20,330.10 |
| Fideicomiso Vía Atlixcáyotl Fid 2746 Cta: 18101 | \$20,826,083.68 |
| Fideicomiso Apizaco-Huauchinango Fid 2747 Cta: 18106 | \$ 7,175,380.86 |
| Fideicomiso Virreyes-Teziutlán Fid 2748 Cta: 18111 | \$ 5,463,623.72 |
| Fondo de Garantía Interacciones Fid 10753 Tatpa | \$ 15.03 |

10. Reporte de la Recaudación

El Organismo presentó cifras por concepto de Transferencias estatales e Ingresos Propios, que se muestran en el Estado Analítico de los Ingresos de manera acumulada y del mes de junio como se muestra en la tabla siguiente:

| Fuente de Financiamiento | Ingresos del mes | Ingresos Acumulados |
|--|------------------------|-------------------------|
| Productos | \$797,695.86 | \$4,269,383.36 |
| Ingresos por venta de Bienes y Prestación de Servicios | \$32,409,886.47 | \$231,544,688.36 |
| Transferencias, Asignaciones, Subsidios y Subvenciones | \$766,455.16 | \$253,966,528.09 |
| TOTAL | \$33,974,037.49 | \$489,880,599.81 |

La cuenta 4.1.7.3 ingresos por venta de Bienes y Prestación de Servicios se encuentra integrada por el recaudo de las líneas 2 y 3 con un monto acumulado de \$214,854,930.40, por concepto de Ingresos de Concesiones y derecho de Vía por \$ 16,789,757.96.

11. Información sobre la Deuda y el Reporte Analítico del Deuda

El Organismo al cierre del mes de junio de 2024 no ha contraído deuda pública, por lo que no se tiene indicador respecto al PIB.

12. Calificaciones Otorgadas

El Organismo no solicitó durante el mes que presenta solicitudes de calificación crediticia, para el otorgamiento de créditos financieros.

13. Eventos posteriores al cierre

A la fecha de presentación de los Estados Financieros Armonizados, no se reportan eventos posteriores al cierre que puedan afectar dichas cifras.

14. Proceso de Mejora

a) Para la elaboración del Código de Conducta se debía contar con un Comité de ética y de prevención de conflictos de interés el cual fue conformado por el Organismo de igual manera se han aplicado fehaciente todas las circulares emitidas por la Secretaría de Planeación y Finanzas conforme a las Medidas de Racionalidad y Eficiencia en el Ejercicio del Presupuesto de Egresos 2024, con la finalidad de eficientar el ejercicio de los recursos.

15. Información por Segmentos

La información financiera se ha puesto a disposición de todos los departamentos del área Administrativa del Organismo, con la finalidad de requisitar los formatos que se establecen en la Ley de Transparencia y Acceso a la información Pública del Estado de Puebla.

16. Partes Relacionadas

El Organismo no cuenta con partes relacionadas.

17. Responsabilidad sobre la Presentación Razonable de la Información Contable

Cada Estado Financiero se encuentra firmado por las personas autorizadas para la presentación de la información, de la misma manera cuentan con la leyenda "Bajo protesta de decir verdad declaramos que los Estados Financieros y sus notas, son razonablemente correctos y son responsabilidad del emisor" de conformidad con los artículos 46 y 49 de la Ley General de Contabilidad Gubernamental emitida por el CONAC.

"Bajo protesta de decir verdad declaramos que los Estados Financieros y sus notas, son razonablemente correctos y son responsabilidad del emisor".



Andrés Viliaseñor Herrero
Director General



Juan Morales Figueroa
Director de Administración y Finanzas