

CLAVE:90-63

CARRERAS DE CUOTA PUEBLA					
Estado de Situación Financiera					
Al 31 de Marzo de 2019					
Concepto	2019	31 de diciembre de 2018	Concepto	2019	31 de diciembre de 2018
<b>ACTIVO</b>			<b>PASIVO</b>		
<b>Activo Circulante</b>			<b>Pasivo Circulante</b>		
Electivo y Equivalentes	302,762,585.43	295,707,155.42	Cuentas por Pagar a Corto Plazo	1,010,346.95	5,780,329.34
Derechos a Recibir Efectivo o Equivalentes	82,094.99	244,459.02	Documentos por Pagar a Corto Plazo	976,137.55	976,137.55
Derechos a Recibir Bienes o Servicios	0.00	0.00	Porción a Corto Plazo de la Deuda Pública a Largo Plazo	0.00	30,821,918.39
Inventarios	0.00	0.00	Títulos y Valores a Corto Plazo	0.00	0.00
Almacenes	0.00	0.00	Pasivos Diferidos a Corto Plazo	0.00	0.00
Estimación por Pérdida o Deterioro de Activos Circulantes	0.00	0.00	Fondos y Bienes de Terceros en Garantía y/o Administración a Corto Plazo	2,994,015.00	2,994,015.00
Otros Activos Circulantes	0.00	0.00			
<b>Total de Activos Circulantes</b>	<b>302,844,680.42</b>	<b>295,951,614.44</b>	<b>Total de Pasivos Circulantes</b>	<b>4,980,499.50</b>	<b>40,572,400.28</b>
<b>Activo No Circulante</b>			<b>Pasivo No Circulante</b>		
Inversiones Financieras a Largo Plazo	0.00	0.00	Cuentas por Pagar a Largo Plazo	0.00	0.00
Derechos a Recibir Efectivo o Equivalentes a Largo Plazo	24,105,007.89	24,105,007.89	Documentos por Pagar a Largo Plazo	0.00	0.00
Bienes Inmuebles, Infraestructura y Construcciones en Proceso	241,768,924.48	241,768,924.48	Deuda Pública a Largo Plazo	0.00	0.00
Bienes Muebles	4,561,080.11	4,557,891.32	Pasivos Diferidos a Largo Plazo	0.00	0.00
Activos Intangibles	450,810.01	450,810.01	Fondos y Bienes de Terceros en Garantía y/o en Administración a Largo Plazo	0.00	0.00
Depreciación, Deterioro y Amortización Acumulada de Bienes	2,121,862.65	2,121,862.65	Provisiones a Largo Plazo	72,312,899.35	72,312,899.35
Activos Diferidos	0.00	0.00			
Estimación por Pérdida o Deterioro de Activos no Circulantes	0.00	0.00	<b>Total de Pasivos No Circulantes</b>	<b>72,312,899.35</b>	<b>72,312,899.35</b>
Otros Activos no Circulantes	3,670,216,247.08	3,670,216,247.08			
<b>Total de Activos No Circulantes</b>	<b>3,938,980,206.92</b>	<b>3,938,977,018.13</b>	<b>Total del Pasivo</b>	<b>77,293,398.85</b>	<b>112,885,298.63</b>
<b>Total del Activo</b>	<b>4,241,824,887.34</b>	<b>4,234,928,632.57</b>	<b>HACIENDA PÚBLICA/PATRIMONIO</b>		
			<b>Hacienda Pública/Patrimonio Contribuido</b>		
			Aportaciones	14,050.00	14,050.00
			Donaciones de Capital	0.00	0.00
			Actualización de la Hacienda Pública/Patrimonio	14,050.00	14,050.00
				0.00	0.00
			<b>Hacienda Pública/Patrimonio Generado</b>	<b>4,164,517,438.49</b>	<b>4,122,029,282.94</b>
			Resultados del Ejercicio (Ahorro/Desahorro)	42,488,155.34	127,073,407.02
			Resultados de Ejercicios Anteriores	4,122,029,283.15	3,994,955,875.92
			Revalúos	0.00	0.00
			Reservas	0.00	0.00
			Rectificaciones de Resultados de Ejercicios Anteriores	0.00	0.00
				0.00	0.00
			<b>Exceso o Insuficiencia en la Actualización de la Hacienda Pública/Patrimonio</b>	<b>0.00</b>	<b>0.00</b>
			Resultado por Posición Monetaria	0.00	0.00
			Resultado por Tenencia de Activos no Monetarios	0.00	0.00
			<b>Total Hacienda Pública/Patrimonio</b>	<b>4,164,531,488.49</b>	<b>4,122,043,332.94</b>
			<b>Total del Pasivo y Hacienda Pública/Patrimonio</b>	<b>4,241,824,887.34</b>	<b>4,234,928,632.57</b>

BAJO PROTESTA DE DECIR VERDAD DECLARAMOS QUE LOS DATOS ANOTADOS EN EL FORMATO, SON CORRECTOS Y SON RESPONSABILIDAD DEL EMISOR



LIC. RAMON MADARIAGA RUMOROSO  
DIRECTOR GENERAL



MTRA. ADRIANA REBECA GALINDO SANCHEZ  
ENCARGADA DE DESPACHO DE LA DIRECCIÓN DE ADMINISTRACIÓN Y FINANZAS



CLAVE: 90-63

CARRETERAS DE CUOTA PUEBLA					
Estado de Variación en la Hacienda Pública					
Del 01/ene/2019 al 31/mar/2019					
Concepto	Hacienda Pública / Patrimonio Contribuido	Hacienda Pública / Patrimonio Generado de Ejercicios Anteriores	Hacienda Pública / Patrimonio Generado del Ejercicio	Ajustes por Cambios de Valor	Total
Rectificaciones de Resultados de Ejercicios Anteriores	-	-	-	-	-
Patrimonio Neto Inicial Ajustado del Ejercicio	-	-	-	-	-
Aportaciones	-	-	-	-	-
Donaciones de Capital	14,050.00	-	-	-	14,050.00
Actualización de la Hacienda Pública / Patrimonio	-	-	-	-	-
Variaciones de la Hacienda Pública / Patrimonio Neto del Ejercicio	-	-	-	-	-
Resultados del Ejercicio (Ahorro/Desahorro)	-	-	127,073,407.02	-	127,073,407.02
Resultados de Ejercicios Anteriores	-	3,994,955,875.92	-	-	3,994,955,875.92
Revalúos	-	-	-	-	-
Reservas	-	-	-	-	-
Hacienda Pública / Patrimonio Neto Final del Ejercicio 2018	14,050.00	3,994,955,875.92	127,073,407.02	-	4,122,043,332.94
Cambio en la Hacienda Pública / Patrimonio Neto del Ejercicio 2017	-	-	-	-	-
Aportaciones	-	-	-	-	-
Donaciones de Capital	-	-	-	-	-
Actualización de la Hacienda Pública / Patrimonio	-	-	-	-	-
Variaciones de la Hacienda Pública / Patrimonio Neto 2019	-	-	-	-	-
Resultados del Ejercicio (Ahorro/Desahorro)	-	-	42,488,155.34	-	42,488,155.34
Resultados de Ejercicios Anteriores	-	127,073,407.23	127,073,407.02	-	0.21
Revalúos	-	-	-	-	-
Reserva	-	-	-	-	-
Saldo Neto en la Hacienda Pública / Patrimonio 2017	14,050.00	4,122,029,283.15	42,488,155.34	-	4,164,531,488.49

BAJO PROTESTA DE DECIR VERDAD DECLARAMOS QUE LOS DATOS ANOTADOS EN EL FORMATO, SON CORRECTOS Y SON RESPONSABILIDAD DEL EMISOR

  
**LIC. RAMÓN MADARIAGA RUMOROSO**  
 DIRECTOR GENERAL

  
**MTRA. ADRIANA REBECA GALINDO SÁNCHEZ**  
 ENCARGADA DE DESPACHO DE LA DIRECCIÓN DE ADMINISTRACIÓN Y FINANZAS



CLAVE: 90-63

CARRETERAS DE CUOTAS PUEBLA		
Estado de Actividades		
Del 01/ene/2019 al 31/mar/2019		
	2019	2018
<b>INGRESOS Y OTROS BENEFICIOS</b>		
<b>Ingresos de la Gestión:</b>	<b>111,363,609.96</b>	<b>92,998,306.39</b>
Impuestos	0.00	0.00
Cuotas y Aportaciones de Seguridad Social	0.00	0.00
Contribuciones de Mejoras	0.00	0.00
Derechos	8,946,233.05	28,115,313.81
Productos de Tipo Corriente	0.00	7,301.72
Aprovechamientos de Tipo Corriente	0.00	74,700.00
Ingresos por Venta de Bienes y Servicios	102,417,376.91	64,800,990.86
Ingresos no Comprendidos en las Fracciones de la Ley de Ingresos Causados en Ejercicios Fiscales Anteriores Pendientes de Liquidación o Pago	0.00	0.00
<b>Participaciones, Aportaciones, Transferencias, Asignaciones, Subsidios y Otras Ayudas</b>	<b>85,781,134.92</b>	<b>129,721,029.14</b>
Participaciones y Aportaciones	0.00	0.00
Transferencia, Asignaciones, Subsidios y Otras Ayudas	85,781,134.92	129,721,029.14
<b>Otros Ingresos y Beneficios</b>	<b>5,480,711.08</b>	<b>5,036,003.88</b>
Ingresos Financieros	5,456,202.88	5,001,508.65
Incremento por Variación de Inventarios	0.00	0.00
Disminución del Exceso de Estimaciones por Pérdida o Deterioro u Obsolescencia	0.00	0.00
Disminución del Exceso de Provisiones	0.00	0.00
Otros Ingresos y Beneficios Varios	24,508.20	34,495.23
<b>Total de Ingresos y Otros Beneficios</b>	<b>202,625,455.96</b>	<b>227,755,339.41</b>
<b>GASTOS Y OTRAS PÉRDIDAS</b>		
<b>Gastos de Funcionamiento</b>	<b>159,407,564.47</b>	<b>148,916,579.15</b>
Servicios Personales	7,997,024.37	6,912,529.92
Materiales y Suministros	86,544.59	307,546.00
Servicios Generales	151,323,995.51	141,696,503.23
<b>Transferencia, Asignaciones, Subsidios y Otras Ayudas</b>	<b>0.00</b>	<b>4,623,204.38</b>
Transferencias Internas y Asignaciones al Sector Público	0.00	0.00
Transferencias al Resto del Sector Público	0.00	0.00
Subsidios y Subvenciones	0.00	4,623,204.38
Ayudas Sociales	0.00	0.00
Pensiones y Jubilaciones	0.00	0.00
Transferencias a Fideicomisos, Mandatos y Contratos Análogos	0.00	0.00
Transferencias a la Seguridad Social	0.00	0.00
Donativos	0.00	0.00
Transferencias al Exterior	0.00	0.00
<b>Participaciones y Aportaciones</b>	<b>0.00</b>	<b>0.00</b>
Participaciones	0.00	0.00
Aportaciones	0.00	0.00
Convenios	0.00	0.00
<b>Intereses, Comisiones y Otros Gastos de la Deuda Pública</b>	<b>729,736.15</b>	<b>1,601,231.09</b>
Intereses de la Deuda Pública	693,982.72	1,601,231.09
Comisiones de la Deuda Pública	35,753.43	0.00
Gastos de la Deuda Pública	0.00	0.00
Costo por Coberturas	0.00	0.00
Apoyos Financieros	0.00	0.00
<b>Otros Gastos y Pérdidas Extraordinarias</b>	<b>0.00</b>	<b>0.00</b>
Estimaciones, Depreciaciones, Deterioros, Obsolescencia y Amortizaciones	0.00	0.00
Provisiones	0.00	0.00
Disminución de Inventarios	0.00	0.00
Aumento por Insuficiencia de Estimaciones por Pérdida o Deterioro y Obsolescencia	0.00	0.00
Aumento por Insuficiencia de Provisiones	0.00	0.00
Otros Gastos	0.00	0.00
<b>Inversión Pública</b>	<b>0.00</b>	<b>0.00</b>
Inversión Pública no Capitalizable	0.00	0.00
<b>Total de Gastos y Otras Pérdidas</b>	<b>160,137,300.62</b>	<b>155,141,014.62</b>
<b>Resultados del Ejercicio (Ahorro/Desahorro)</b>	<b>42,488,155.34</b>	<b>72,614,324.79</b>

\*No se incluyen Utilidades e Intereses. Por regla de presentación se revelan como Ingresos Financieros.

BAJO PROTESTA DE DECIR VERDAD DECLARAMOS QUE LOS DATOS ANOTADOS EN EL FORMATO, SON CORRECTOS Y SON RESPONSABILIDAD DEL EMISOR

  
LIC. RAMÓN TADARIAGA NUMOROSO  
DIRECTOR GENERAL

  
MTRA. ADRIANA REBECA GALINDO SÁNCHEZ  
ENCARGADA DE DESPACHO DE LA DIRECCIÓN DE ADMINISTRACIÓN Y FINANZAS



CLAVE: 90-63

CARRETERAS DE CUOTA PUEBLA					
Estado Analítico del Activo					
Del 01/ene./2019 al 31/mar/2019					
Concepto	Saldo Inicial	Cargos del Periodo	Abonos del Periodo	Saldo Final	Variación del Periodo
<b>ACTIVO</b>	<b>4,234,928,632.57</b>	<b>1,490,303,135.69</b>	<b>1,483,406,881.93</b>	<b>4,241,824,887.34</b>	<b>6,896,254.77</b>
<b>Activo Circulante</b>	<b>295,951,614.44</b>	<b>1,490,299,946.90</b>	<b>1,483,406,881.93</b>	<b>302,844,680.42</b>	<b>6,893,065.98</b>
Efectivo y Equivalentes	295,707,155.42	1,283,741,240.00	1,276,685,811.00	302,762,585.43	7,055,430.01
Derechos a Recibir Efectivo o Equivalentes	244,459.02	206,558,706.90	206,721,070.93	82,094.99	-162,364.03
Derechos a Recibir Bienes o Servicios	0.00	0.00	0.00	0.00	0.00
Inventarios	0.00	0.00	0.00	0.00	0.00
Almacenes	0.00	0.00	0.00	0.00	0.00
Estimación por Pérdida o Deterioro de Activos Circulantes	0.00	0.00	0.00	0.00	0.00
Otros Activos Circulantes	0.00	0.00	0.00	0.00	0.00
<b>Activo No Circulante</b>	<b>3,938,977,018.13</b>	<b>3,188.79</b>	<b>0.00</b>	<b>3,938,980,206.92</b>	<b>3,188.79</b>
Inversiones Financieras a Largo Plazo	0.00	0.00	0.00	0.00	0.00
Derechos a Recibir Efectivo o Equivalentes a Largo Plazo	24,105,007.89	0.00	0.00	24,105,007.89	0.00
Bienes Inmuebles, Infraestructura y Construcciones en Proceso	241,768,924.48	0.00	0.00	241,768,924.48	0.00
Bienes Muebles	4,557,891.32	3,188.79	0.00	4,561,080.11	3,188.79
Activos Intangibles	450,810.01	0.00	0.00	450,810.01	0.00
Depreciación, Deterioro y Amortización Acumulada de Bienes	-2,121,862.65	0.00	0.00	-2,121,862.65	0.00
Activos Diferidos	0.00	0.00	0.00	0.00	0.00
Estimación por Pérdida o Deterioro de Activos no Circulantes	0.00	0.00	0.00	0.00	0.00
Otros Activos no Circulantes	3,670,216,247.08	0.00	0.00	3,670,216,247.08	0.00

BAJO PROTESTA DE DECIR VERDAD DECLARAMOS QUE LOS DATOS ANOTADOS EN EL FORMATO, SON CORRECTOS Y SON RESPONSABILIDAD DEL EMISOR

  
**LIC. RAMÓN MADARIAGA RUMOROSO**  
 DIRECTOR GENERAL


  
**MTRA. ADRIANA REBECA GALINDO SÁNCHEZ**  
 ENCARGADA DE DESPACHO DE LA DIRECCIÓN DE ADMINISTRACIÓN Y FINANZAS



CLAVE: 90-63

CARRETERAS DE CUOTA PUEBLA		
Estado de Cambios en la Situación Financiera		
Del 01/ene/2019 al 31/mar/2019		
	Origen	Aplicación
<b>ACTIVO</b>		
<b>Activo Circulante</b>	162,364.03	7,055,430.01
Efectivo y Equivalentes	0.00	7,055,430.01
Derechos a Recibir Efectivo o Equivalentes	162,364.03	0.00
Derechos a Recibir Bienes o Servicios	0.00	0.00
Inventarios	0.00	0.00
Almacenes	0.00	0.00
Estimación por Pérdida o Deterioro de Activos Circulantes	0.00	0.00
Otros Activos Circulantes	0.00	0.00
<b>Activo No Circulante</b>	0.00	3,188.79
Inversiones Financieras a Largo Plazo	0.00	0.00
Derechos a Recibir Efectivo o Equivalentes a Largo Plazo	0.00	0.00
Bienes Inmuebles, Infraestructura y Construcciones en Proceso	0.00	0.00
Bienes Muebles	0.00	3,188.79
Activos Intangibles	0.00	0.00
Depreciación, Deterioro y Amortización Acumulada de Bienes	0.00	0.00
Activos Diferidos	0.00	0.00
Estimación por Pérdida o Deterioro de Activos no Circulantes	0.00	0.00
Otros Activos no Circulantes	0.00	0.00
<b>PASIVO</b>		
<b>Pasivo Circulante</b>	0.00	35,591,900.78
Cuentas por Pagar a Corto Plazo	0.00	4,769,982.39
Documentos por Pagar a Corto Plazo	0.00	0.00
Porción a Corto Plazo de la Deuda Pública a Largo Plazo	0.00	30,821,918.39
Títulos y Valores a Corto Plazo	0.00	0.00
Pasivos Diferidos a Corto Plazo	0.00	0.00
Fondos y Bienes de Terceros en Garantía y/o Administración a Corto Plazo	0.00	0.00
Provisiones a Corto Plazo	0.00	0.00
Otros Pasivos a Corto Plazo	0.00	0.00
<b>Pasivo No Circulante</b>	0.00	0.00
Cuentas por Pagar a Largo Plazo	0.00	0.00
Documentos por Pagar a Largo Plazo	0.00	0.00
Deuda Pública a Largo Plazo	0.00	0.00
Pasivos Diferidos a Largo Plazo	0.00	0.00
Fondos y Bienes de Terceros en Garantía y/o en Administración a Largo Plazo	0.00	0.00
Provisiones a Largo Plazo	0.00	0.00
<b>HACIENDA PUBLICA/PATRIMONIO</b>		
<b>Hacienda Pública/Patrimonio Contribuido</b>	0.00	0.00
Aportaciones	0.00	0.00
Donaciones de Capital	0.00	0.00
Actualización de la Hacienda Pública/Patrimonio	0.00	0.00
<b>Hacienda Pública/Patrimonio Generado</b>	127,073,407.23	84,585,251.68
Resultados del Ejercicio (Ahorro/ Desahorro)	0.00	84,585,251.68
Resultados de Ejercicios Anteriores	127,073,407.23	0.00
Revalúos	0.00	0.00
Reservas	0.00	0.00
Rectificaciones de Resultados de Ejercicios Anteriores	0.00	0.00
<b>Exceso o Insuficiencia en la Actualización de la Hacienda Pública/Patrimonio</b>	0.00	0.00
Resultado por Posición Monetaria	0.00	0.00
Resultado por Tenencia de Activos no Monetarios	0.00	0.00

BAJO PROTESTA DE DECIR VERDAD DECLARAMOS QUE LOS DATOS ANOTADOS EN EL FORMATO SON CORRECTOS Y SON RESPONSABILIDAD DEL EMISOR

  
LIC. RAMÓN MADARIAGA RUMOROSO  
DIRECTOR GENERAL

  
MTRA. ADRIANA REBECA GALINDO SÁNCHEZ  
ENCARGADA DE DESPACHO DE LA DIRECCIÓN DE  
ADMINISTRACIÓN Y FINANZAS

CLAVE: 90-63

CARRETERAS DE CUOTA PUEBLA		
Estado de Flujos de Efectivo		
Del 01/ene/2019 al 31/mar/2019		
Concepto	2019	2018
<b>Flujos de Efectivo de las Actividades de Operación</b>		
<b>Origen</b>	<b>201,833,713.75</b>	<b>755,318,638.19</b>
Impuestos	0.00	0.00
Cuotas y Aportaciones de Seguridad Social	0.00	0.00
Contribuciones de mejoras	0.00	0.00
Derechos	8,946,233.05	51,501,289.12
Productos de Tipo Corriente	0.00	7,301.72
Aprovechamientos de Tipo Corriente	0.00	74,700.00
Ingresos por Venta de Bienes y Servicios	102,431,232.61	278,946,390.13
Ingresos no Comprendidos en las Fracciones de la Ley de Ingresos Causados en Ejercicios Fiscales Anteriores Pendientes de Liquidación o Pago	0.00	0.00
Participaciones y Aportaciones	0.00	0.00
Transferencias, Asignaciones y Subsidios y Otras Ayudas	85,781,134.92	399,533,095.09
Otros Origenes de Operación	4,675,113.17	25,255,862.13
<b>Aplicación</b>	<b>158,306,447.98</b>	<b>826,513,097.44</b>
Servicios Personales	7,737,622.89	31,778,391.62
Materiales y Suministros	86,544.59	1,876,338.71
Servicios Generales	150,482,280.50	578,151,159.73
Transferencias Internas y Asignaciones al Sector Público	0.00	0.00
Transferencias al resto del Sector Público	0.00	0.00
Subsidios y Subvenciones	0.00	14,707,207.38
Ayudas Sociales	0.00	0.00
Pensiones y Jubilaciones	0.00	0.00
Transferencias a Fideicomisos, Mandatos y Contratos Análogos	0.00	0.00
Transferencias a la Seguridad Social	0.00	0.00
Donativos	0.00	0.00
Transferencias al Exterior	0.00	0.00
Participaciones	0.00	0.00
Aportaciones	0.00	0.00
Convenios	0.00	0.00
Otras Aplicaciones de Operación	0.00	0.00
<b>Flujos Netos de Efectivo por Actividades de Operación</b>	<b>43,527,265.77</b>	<b>128,805,540.75</b>
<b>Flujos de Efectivo de las Actividades de Inversión</b>		
<b>Origen</b>	<b>0.00</b>	<b>0.00</b>
Bienes Inmuebles, Infraestructura y Construcciones en Proceso	0.00	0.00
Bienes Muebles	0.00	0.00
Otros Origenes de Inversión	0.00	0.00
<b>Aplicación</b>	<b>3,188.79</b>	<b>60,188,575.23</b>
Bienes Inmuebles, Infraestructura y Construcciones en Proceso	0.00	59,009,746.96
Bienes Muebles	3,188.79	1,099,534.26
Otras Aplicaciones de Inversión	0.00	79,294.01
<b>Flujos Netos de Efectivo por Actividades de Inversión</b>	<b>-3,188.79</b>	<b>-60,188,575.23</b>
<b>Flujo de Efectivo de las Actividades de Financiamiento</b>		
<b>Origen</b>	<b>0.00</b>	<b>0.00</b>
Endeudamiento Neto	0.00	0.00
Interno	0.00	0.00
Externo	0.00	0.00
Otros Origenes de Financiamiento	0.00	0.00
<b>Aplicación</b>	<b>36,468,546.97</b>	<b>46,414,413.16</b>
Servicios de la Deuda	0.00	0.00
Interno	0.00	0.00
Externo	36,468,546.97	46,414,413.16
Otras Aplicaciones de Financiamiento	0.00	0.00
<b>Flujos netos de Efectivo por Actividades de Financiamiento</b>	<b>-36,468,546.97</b>	<b>-46,414,413.16</b>
<b>Incremento/Disminución Neta en el Efectivo y Equivalentes al Efectivo</b>	<b>7,055,530.01</b>	<b>22,202,552.36</b>
<i>Efectivo y Equivalentes al Efectivo al Inicio del Ejercicio</i>	295,707,155.42	273,504,603.06
<i>Efectivo y Equivalentes al Efectivo al Final del Ejercicio</i>	302,762,685.43	295,707,155.42

BAJO PROTESTA DE DECIR VERDAD DECLARAMOS QUE LOS DATOS ANOTADOS EN EL FORMATO, SON CORRECTOS Y SON RESPONSABILIDAD DEL EMISOR



LIC. RAMÓN MADARIAGA ROMO  
DIRECTOR GENERAL



MTRA. ADRIANA REBECA GALINDO SÁNCHEZ  
ENCARGADA DE DESPACHO DE LA DIRECCIÓN DE ADMINISTRACIÓN  
Y FINANZAS



CLAVE: 90-63

CARRETERAS DE CUOTA PUEBLA

Estado Analítico de Ingresos

Del 01/ene./2019 al 31/mar./2019

Clasificación Económica	Ingreso					Diferencia
	Estimado	Ampliaciones y Reducciones	Modificado	Devengado	Recaudado	
Impuestos	-	-	-	-	-	-
Cuotas y Aportaciones de Seguridad Social	-	-	-	-	-	-
Contribuciones de Mejoras	-	-	-	-	-	-
Derechos	14,140,971.55	124,266.56	14,265,238.11	8,946,233.05	8,946,233.05	5,194,738.50
Productos	-	-	-	-	-	-
Corriente	-	-	-	-	-	-
Capital	-	-	-	-	-	-
Aprovechamientos	-	-	-	-	-	-
Corriente	-	-	-	-	-	-
Capital	-	-	-	-	-	-
Ingresos por Ventas de Bienes y Servicios	475,904,542.84	13,855.70	475,918,398.54	102,431,232.61	102,431,232.61	373,473,310.23
Participaciones y Aportaciones	-	-	-	-	-	-
Transferencias, Asignaciones, Subsidios y Otras Ayudas	453,209,378.00	-	453,209,378.00	85,781,134.92	85,781,134.92	367,428,243.08
Ingresos Derivados de Financiamientos	-	1.23	1.23	-	-	-
<b>Total</b>	<b>943,254,892.39</b>	<b>138,123.49</b>	<b>943,393,015.88</b>	<b>197,158,600.58</b>	<b>197,158,600.58</b>	<b>-746,096,291.61</b>

Estado Analítico de Ingresos Por Fuente de Financiamiento	Ingreso					Diferencia
	Estimado	Ampliaciones y Reducciones	Modificado	Devengado	Recaudado	
Ingresos del Gobierno	467,350,349.55	124,266.56	467,474,616.11	94,727,367.97	94,727,367.97	372,622,981.58
Impuestos	-	-	-	-	-	-
Contribuciones de Mejoras	-	-	-	-	-	-
Derechos	14,140,971.55	124,266.56	14,265,238.11	8,946,233.05	8,946,233.05	5,194,738.50
Productos	-	-	-	-	-	-
Corriente	-	-	-	-	-	-
Capital	-	-	-	-	-	-
Aprovechamientos	-	-	-	-	-	-
Corriente	-	-	-	-	-	-
Capital	-	-	-	-	-	-
Participaciones y Aportaciones	-	-	-	-	-	-
Transferencias, Asignaciones, Subsidios y Otras Ayudas	453,209,378.00	-	453,209,378.00	85,781,134.92	85,781,134.92	367,428,243.08
Ingresos de Organismos y Empresas	-	-	-	-	-	-
Cuotas y Aportaciones de Seguridad Social	-	-	-	-	-	-
Ingresos por Ventas de Bienes y Servicios	-	-	-	-	-	-
Transferencias, Asignaciones, Subsidios y Otras Ayudas	-	-	-	-	-	-
Ingresos derivados de financiamiento	-	-	-	-	-	-
Ingresos Derivados de Financiamientos	-	-	-	-	-	-
<b>Total</b>	<b>467,350,349.55</b>	<b>124,266.56</b>	<b>467,474,616.11</b>	<b>94,727,367.97</b>	<b>94,727,367.97</b>	<b>-372,622,981.58</b>

BAJO PROTESTA DE DECIR VERDAD DECLARAMOS QUE LOS DATOS ANOTADOS EN EL FORMATO, SON CORRECTOS Y SON RESPONSABILIDAD DEL EMISOR

  
LIC. RAMÓN MADARIAGA RUMOROSO  
DIRECTOR GENERAL

  
MTRA. ADRIANA REBECA GALINDO SÁNCHEZ  
ENCARGADA DE DESPACHO DE LA DIRECCIÓN DE ADMINISTRACIÓN Y FINANZAS



CLAVE: 90-63

SUJETO DE REVISIÓN: CARRETERAS DE CUOTA-PUEBLA

CARRETERAS DE CUOTA PUEBLA						
Estado Analítico del Ejercicio del Presupuesto de Egresos						
Clasificación por Objeto del Gasto (Capítulo y Concepto)						
Del 01/ene/2019 al 31/mar/2019						
Concepto	Egresos					Subejercicio
	Aprobado	Ampliaciones/ (Reducciones)	Modificado	Devengado	Pagado	
<b>Servicios Personales</b>	<b>49,207,845.02</b>	<b>938,457.32</b>	<b>50,146,302.34</b>	<b>7,997,024.37</b>	<b>7,737,622.89</b>	<b>42,149,277.97</b>
Remuneraciones al Personal de Carácter Permanente	13,160,224.80	135,926.94	13,296,151.74	2,960,559.08	2,960,559.08	10,335,592.66
Remuneraciones al Personal de Carácter Transitorio	2,246,258.88	106,255.12	2,352,514.00	246,119.31	246,119.31	2,106,394.69
Remuneraciones Adicionales y Especiales	21,264,541.53	375,071.19	21,639,612.72	3,820,416.52	3,820,416.52	17,819,196.20
Seguridad Social	3,540,670.21	309,958.66	3,850,629.07	786,358.96	526,957.48	3,064,270.11
Otras Prestaciones Sociales y Económicas	8,996,149.60	11,245.21	9,007,394.81	183,570.50	183,570.50	8,823,824.31
Provisiones	0.00	0.00	0.00	0.00	0.00	0.00
Pago de Estímulos a Servidores Públicos	0.00	0.00	0.00	0.00	0.00	0.00
<b>Materiales y Suministros</b>	<b>14,079,500.00</b>	<b>0.00</b>	<b>14,079,500.00</b>	<b>86,544.59</b>	<b>86,544.59</b>	<b>13,992,955.41</b>
Materiales de Administración, Emisión de Documentos y Artículos Oficiales	1,035,000.00	0.00	1,035,000.00	1,790.76	1,790.76	1,033,209.24
Alimentos y Utensilios	54,000.00	0.00	54,000.00	11,877.09	11,877.09	42,122.91
Materias Primas y Materiales de Producción y Comercialización	395,000.00	0.00	395,000.00	0.00	0.00	395,000.00
Materiales y Artículos de Construcción y de Reparación	2,947,000.00	4,699.00	2,951,699.00	47,235.25	47,235.25	2,904,463.75
Productos Químicos, Farmacéuticos y de Laboratorio	133,000.00	10,313.05	143,313.05	16,313.05	16,313.05	127,000.00
Combustibles, Lubricantes y Aditivos	830,000.00	0.00	830,000.00	2,605.23	2,605.23	827,394.77
Vestuario, Blancos, Prendas de Protección y Artículos Deportivos	65,500.00	0.00	65,500.00	0.00	0.00	65,500.00
Materiales y Suministros Para Seguridad	0.00	0.00	0.00	0.00	0.00	0.00
Herramientas, Refacciones y Accesorios Menores	8,620,000.00	-15,012.05	8,604,987.95	6,723.21	6,723.21	8,598,264.74
<b>Servicios Generales</b>	<b>871,237,584.56</b>	<b>23,911,681.78</b>	<b>895,149,266.34</b>	<b>150,898,927.53</b>	<b>150,482,280.50</b>	<b>744,250,338.81</b>
Servicios Básicos	5,399,897.30	69,620.26	5,469,517.56	815,419.81	811,914.64	4,654,097.75
Servicios de Arrendamiento	318,016.61	301,080.00	619,096.61	67,183.84	67,183.84	551,912.77
Servicios Profesionales, Científicos, Técnicos y Otros Servicios	252,380,222.38	9,935,068.77	262,315,291.15	44,864,056.06	44,450,914.20	217,451,235.09
Servicios Financieros, Bancarios y Comerciales	3,211,041.00	-275,300.00	2,935,741.00	5,025.66	5,025.66	2,930,715.34
Servicios de Instalación, Reparación, Mantenimiento y Conservación	17,557,905.98	666,800.39	18,224,706.37	18,906.64	18,906.64	18,205,799.73
Servicios de Comunicación Social y Publicidad	0.00	0.00	0.00	0.00	0.00	0.00
Servicios de Traslado y Viáticos	50,000.00	0.00	50,000.00	5,683.63	5,683.63	44,316.37
Servicios Oficiales	15,000.00	0.00	15,000.00	0.00	0.00	15,000.00
Otros Servicios Generales	592,305,501.29	13,214,412.38	605,519,913.65	105,122,651.89	105,122,651.89	500,397,261.76
<b>Transferencias, Asignaciones, Subsidios y Otras Ayudas</b>	<b>0.00</b>	<b>0.00</b>	<b>0.00</b>	<b>0.00</b>	<b>0.00</b>	<b>0.00</b>
Transferencias Internas y Asignaciones al Sector Público	0.00	0.00	0.00	0.00	0.00	0.00
Transferencias al Resto del Sector Público	0.00	0.00	0.00	0.00	0.00	0.00
Subsidios y Subvenciones	0.00	0.00	0.00	0.00	0.00	0.00
Ayudas Sociales	0.00	0.00	0.00	0.00	0.00	0.00
Pensionados y Jubilaciones	0.00	0.00	0.00	0.00	0.00	0.00
Transferencias a Fideicomisos, Mandatos y Otros Análogos	0.00	0.00	0.00	0.00	0.00	0.00
Transferencias a la Seguridad Social	0.00	0.00	0.00	0.00	0.00	0.00
Donativos	0.00	0.00	0.00	0.00	0.00	0.00
Transferencias al Exterior	0.00	0.00	0.00	0.00	0.00	0.00
<b>Bienes Muebles, Inmuebles e Intangibles</b>	<b>4,639,152.00</b>	<b>0.00</b>	<b>4,639,152.00</b>	<b>3,188.79</b>	<b>3,188.79</b>	<b>4,635,963.21</b>
Mobiliario y Equipo de Administración	684,000.00	-3,699.00	680,301.00	0.00	0.00	680,301.00
Mobiliario y Equipo Educativo y Recreativo	20,000.00	0.00	20,000.00	0.00	0.00	20,000.00
Equipo e Instrumental Médico y de Laboratorio	0.00	0.00	0.00	0.00	0.00	0.00
Vehículos y Equipo de Transporte	1,000,000.00	0.00	1,000,000.00	0.00	0.00	1,000,000.00
Equipo de Defensa y Seguridad	0.00	0.00	0.00	0.00	0.00	0.00
Maquinaria, Otros Equipos y Herramientas	46,000.00	3,699.00	49,699.00	3,188.79	3,188.79	46,510.21
Activos Biológicos	0.00	0.00	0.00	0.00	0.00	0.00
Bienes Inmuebles	239,152.00	0.00	239,152.00	0.00	0.00	239,152.00
Activos Intangibles	2,650,000.00	0.00	2,650,000.00	0.00	0.00	2,650,000.00
<b>Inversión Pública</b>	<b>0.00</b>	<b>0.00</b>	<b>0.00</b>	<b>0.00</b>	<b>0.00</b>	<b>0.00</b>
Obra Pública en Bienes de Dominio Público	0.00	0.00	0.00	0.00	0.00	0.00
Obra Pública en Bienes Propios	0.00	0.00	0.00	0.00	0.00	0.00
Proyectos Productivos y Acciones de Fomento	0.00	0.00	0.00	0.00	0.00	0.00
<b>Inversiones Financieras y Otras Provisiones</b>	<b>0.00</b>	<b>0.00</b>	<b>0.00</b>	<b>0.00</b>	<b>0.00</b>	<b>0.00</b>
Inversiones Para el Fomento de Actividades Productivas	0.00	0.00	0.00	0.00	0.00	0.00
Acciones y Participaciones de Capital	0.00	0.00	0.00	0.00	0.00	0.00
Compra de Títulos y Valores	0.00	0.00	0.00	0.00	0.00	0.00
Concesión de Préstamos	0.00	0.00	0.00	0.00	0.00	0.00
Inversiones en Fideicomisos, Mandatos y Otros Análogos	0.00	0.00	0.00	0.00	0.00	0.00
Otras Inversiones Financieras	0.00	0.00	0.00	0.00	0.00	0.00
Provisiones para Contingencias y Otras	0.00	0.00	0.00	0.00	0.00	0.00
Erogaciones Especiales	0.00	0.00	0.00	0.00	0.00	0.00
<b>Participaciones y Aportaciones</b>	<b>0.00</b>	<b>0.00</b>	<b>0.00</b>	<b>0.00</b>	<b>0.00</b>	<b>0.00</b>
Participaciones	0.00	0.00	0.00	0.00	0.00	0.00
Aportaciones	0.00	0.00	0.00	0.00	0.00	0.00
Convenios	0.00	0.00	0.00	0.00	0.00	0.00
<b>Deuda Pública</b>	<b>34,981,625.00</b>	<b>4,916,992.43</b>	<b>39,898,617.43</b>	<b>36,468,646.97</b>	<b>36,468,646.97</b>	<b>3,429,970.46</b>
Amortización de la Deuda Pública	30,821,917.77	0.62	30,821,918.39	30,821,918.39	30,821,918.39	0.00
Intereses de la Deuda Pública	4,159,707.23	-35,754.05	4,123,953.18	693,982.72	693,982.72	3,429,970.46
Comisiones de la Deuda Pública	0.00	35,753.43	35,753.43	35,753.43	35,753.43	0.00
Gastos de la Deuda Pública	0.00	0.00	0.00	0.00	0.00	0.00
Costo por Coberturas	0.00	0.00	0.00	0.00	0.00	0.00
Apoyos Financieros	0.00	0.00	0.00	0.00	0.00	0.00
Adeudos de Ejercicios Fiscales Anteriores (Adelás)	0.00	0.00	0.00	0.00	0.00	0.00
<b>Total del Gasto</b>	<b>974,145,706.58</b>	<b>29,767,131.53</b>	<b>1,003,912,838.11</b>	<b>195,454,332.25</b>	<b>194,778,283.74</b>	<b>808,458,505.86</b>



Estado Analítico del Ejercicio del Presupuesto de Egresos						
Clasificación Económica (por Tipo de Gasto)						
Del 01/ene/2019 al 31/mar/2019						
Concepto	Egresos					Subejercicio
	Aprobado	Ampliaciones/ (Reducciones)	Modificado	Devengado	Pagado	
Gasto Corriente	938,188,891.81	24,850,138.48	963,039,030.29	159,712,232.64	159,036,184.13	803,326,797.65
Gasto de Capital	5,134,897.00	0.00	5,134,897.00	3,188.79	3,188.79	5,131,708.21
Amortización de la Deuda y Disminución de Pasivos	30,821,917.77	4,916,993.05	35,738,910.82	35,738,910.82	35,738,910.82	0.00
Pensiones y Jubilaciones	0.00	0.00	0.00	0.00	0.00	0.00
Participaciones	0.00	0.00	0.00	0.00	0.00	0.00
<b>Total del Gasto</b>	<b>974,145,706.58</b>	<b>29,767,131.53</b>	<b>1,003,912,838.11</b>	<b>195,454,332.25</b>	<b>194,778,283.74</b>	<b>808,458,505.86</b>

Estado Analítico del Ejercicio del Presupuesto de Egresos						
Clasificación Administrativa						
Del 01/ene/2019 al 31/mar/2019						
Concepto	Egresos					Subejercicio
	Aprobado	Ampliaciones/ (Reducciones)	Modificado	Devengado	Pagado	
CARRETERAS DE CUOTA PUEBLA	974,145,706.58	29,767,131.53	1,003,912,838.11	195,454,332.25	194,778,283.74	808,458,505.86
<b>Total del Gasto</b>	<b>974,145,706.58</b>	<b>29,767,131.53</b>	<b>1,003,912,838.11</b>	<b>195,454,332.25</b>	<b>194,778,283.74</b>	<b>808,458,505.86</b>

Estado Analítico del Ejercicio del Presupuesto de Egresos						
Clasificación Funcional (Finalidad y Función)						
Del 01/ene/2019 al 31/mar/2019						
Concepto	Egresos					Subejercicio
	Aprobado	Ampliaciones/ (Reducciones)	Modificado	Devengado	Pagado	
<b>Gobierno</b>	0.00	0.00	0.00	0.00	0.00	0.00
Legislación			0.00			0.00
Justicia			0.00			0.00
Coordinación de la Política de Gobierno			0.00			0.00
Relaciones Exteriores			0.00			0.00
Asuntos Financieros y Hacendarios			0.00			0.00
Seguridad Nacional			0.00			0.00
Asuntos de Orden Público y de Seguridad Interior			0.00			0.00
Otros Servicios Generales			0.00			0.00
<b>Desarrollo Social</b>	0.00	0.00	0.00	0.00	0.00	0.00
Protección Ambiental			0.00			0.00
Vivienda y Servicios a la Comunidad			0.00			0.00
Salud			0.00			0.00
Recreación, Cultura y Otras Manifestaciones Sociales			0.00			0.00
Educación			0.00			0.00
Protección Social			0.00			0.00
Otros Asuntos Sociales			0.00			0.00
<b>Desarrollo Económico</b>	974,145,706.58	29,767,131.53	1,003,912,838.11	195,454,332.25	194,778,283.74	808,458,505.86
Asuntos Económicos, Comerciales y Laborales en General			0.00			0.00
Agropecuaria, Silvicultura, Pesca y Caza			0.00			0.00
Combustibles y Energía			0.00			0.00
Minería, Manufacturas y Construcción			0.00			0.00
Transporte	892,312,558.07	-4,838,035.67	887,474,522.20	150,261,645.50	149,743,354.40	737,212,876.70
Comunicaciones	81,833,148.51	34,605,167.40	116,438,315.91	45,192,686.75	45,034,929.34	71,245,629.16
Turismo			0.00			0.00
Ciencia, Tecnología e Innovación			0.00			0.00
Otras Industrias y Otros Asuntos Económicos			0.00			0.00
<b>Otros no Clasificados en Funciones Anteriores</b>	0.00	0.00	0.00	0.00	0.00	0.00
Transacciones de la Deuda Pública / Costo Financiero de la Deuda			0.00			0.00
Transferencias, Participaciones y Aportaciones entre Diferentes Niveles y Ordenes de Gobierno			0.00			0.00
Saneamiento del Sistema Financiero			0.00			0.00
Adeudos de Ejercicios Fiscales Anteriores			0.00			0.00
<b>Total del Gasto</b>	<b>974,145,706.58</b>	<b>29,767,131.53</b>	<b>1,003,912,838.11</b>	<b>195,454,332.25</b>	<b>194,778,283.74</b>	<b>808,458,505.86</b>

BAJO PROTESTA DE DECIR VERDAD DECLARAMOS QUE LOS DATOS ANOTADOS EN EL FORMATO, SON CORRECTOS Y SON RESPONSABILIDAD DEL EMISOR

  
LIC. RAMÓN MADARIAGA NUMEROSO  
DIRECTOR GENERAL

  
MTRA. ADRIANA REBECA GALINDO SÁNCHEZ  
ENCARGADA DE DESPACHO DE LA DIRECCIÓN DE ADMINISTRACIÓN  
Y FINANZAS

CARRETERAS DE CUOTA PUEBLA					
Estado de Situación Financiera Detallado - LDF					
Al 31 de diciembre de 2018 y al 31 de Marzo de 2019					
(PESOS)					
Concepto	2019	31 de diciembre de 2018	Concepto	2019	31 de diciembre de 2018
<b>ACTIVO</b>			<b>PASIVO</b>		
<b>Activo Circulante</b>			<b>Pasivo Circulante</b>		
Electivo y Equivalentes	302,762,585.43	295,707,155.42	Cuentas por Pagar a Corto Plazo	1,010,346.95	5,780,329.34
Electivo	10,000.00	10,000.00	Servicios Personales por Pagar a Corto Plazo	135,072.25	127,779.02
Bancos/Tesorería	210,496,840.69	143,808,015.53	Proveedores por Pagar a Corto Plazo	417,207.86	4,494,407.01
Bancos/Dependencias y Otros			Contratistas por Obras Públicas por Pagar a Corto Plazo		
Inversiones Temporales (Hasta 3 meses)	92,255,744.74	151,889,139.89	Participaciones y Aportaciones por Pagar a Corto Plazo		
Fondos con Afectación Específica			Transferencias Otorgadas por Pagar a Corto Plazo		
Depósitos de Fondos de Terceros en Garantía y/o Administración			Intereses, Comisiones y Otros Gastos de la Deuda Pública por Pagar a Corto Plazo		
Otros Electivos y Equivalentes			Retenciones y Contribuciones por Pagar a Corto Plazo	458,066.84	1,148,840.90
Derechos a Recibir Efectivo o Equivalentes	82,094.99	244,459.02	Devoluciones de la Ley de Ingresos por Pagar a Corto Plazo		
Inversiones Financieras de Corto Plazo			Otras Cuentas por Pagar a Corto Plazo		9,302.41
Cuentas por Cobrar a Corto Plazo	27,803.52	195,983.55	Documentos por Pagar a Corto Plazo	976,137.55	976,137.55
Deudores Diversos por Cobrar a Corto Plazo	54,291.47	48,475.47	Documentos Comerciales por Pagar a Corto Plazo		
Ingresos por Recuperar a Corto Plazo			Documentos con Contratistas por Obras Públicas por Pagar a Corto Plazo		
Deudores por Anticipos de la Tesorería a Corto Plazo			Otros Documentos por Pagar a Corto Plazo	976,137.55	976,137.55
Préstamos Otorgados a Corto Plazo			Porción a Corto Plazo de la Deuda Pública a Largo Plazo		30,821,918.39
Otros Derechos a Recibir Efectivo o Equivalentes a Corto Plazo			Porción a Corto Plazo de la Deuda Pública		30,821,918.39
Derechos a Recibir Bienes o Servicios			Porción a Corto Plazo de Arrendamiento Financiero		
Anticipo a Proveedores por Adquisición de Bienes y Prestación de Servicios a Corto Plazo			Títulos y Valores a Corto Plazo		
Anticipo a Proveedores por Adquisición de Bienes Inmuebles y Muebles a Corto Plazo			Pasivos Diferidos a Corto Plazo		
Anticipo a Proveedores por Adquisición de Bienes Intangibles a Corto Plazo			Ingresos Cobrados por Adelantado a Corto Plazo		
Anticipo a Contratistas por Obras Públicas a Corto Plazo			Intereses Cobrados por Adelantado a Corto Plazo		
Otros Derechos a Recibir Bienes o Servicios a Corto Plazo			Otros Pasivos Diferidos a Corto Plazo		
Inventarios			Fondos y Bienes de Terceros en Garantía y/o Administración a Corto Plazo	2,994,015.00	2,994,015.00
Inventario de Mercancías para Venta			Fondos en Garantía a Corto Plazo		
Inventario de Mercancías Terminadas			Fondos en Administración a Corto Plazo		
Inventario de Mercancías en Proceso de Elaboración			Fondos Contingentes a Corto Plazo		
Inventario de Materias Primas, Materiales y Suministros para Bienes en Tránsito			Fondos de Fideicomisos, Mandatos y Contratos Análogos a Corto Plazo		
Almacenes			Otros Fondos de Terceros en Garantía y/o Administración a Corto Plazo	2,994,015.00	2,994,015.00
Estimación por Pérdida o Deterioro de Activos Circulantes			Valores y Bienes en Garantía a Corto Plazo		
Estimaciones para Cuentas Incobrables por Derechos a Recibir Efectivo o Equivalentes			Provisiones a Corto Plazo (q-q1 -q2-q3)		
Estimación por Deterioro de Inventarios			Provisión para Demandas y Juicios a Corto Plazo		
Otros Activos Circulantes			Provisión para Contingencias a Corto Plazo		
Valores en Garantía			Otras Provisiones a Corto Plazo		
Bienes en Garantía (excluye depósitos de fondos)			Otros Pasivos a Corto Plazo		
Bienes Derivados de Embargos, Decomisos, Aseguramientos y Dación en Pago			Ingresos por Clasificar		
Adquisición con Fondos de Terceros			Recaudación por Participar		
<b>Total de Activos Circulantes</b>	<b>302,844,680.42</b>	<b>295,951,614.44</b>	Otros Pasivos Circulantes		
<b>Activo No Circulante</b>			<b>Total de Pasivos Circulantes</b>	<b>4,980,499.50</b>	<b>40,572,400.28</b>
Inversiones Financieras a Largo Plazo			<b>Pasivo No Circulante</b>		
Derechos a Recibir Efectivo o Equivalentes a Largo Plazo	24,105,007.89	24,105,007.89	Cuentas por Pagar a Largo Plazo		
Bienes Inmuebles, Infraestructura y Construcciones en Proceso	241,768,924.48	241,768,924.48	Documentos por Pagar a Largo Plazo		
Bienes Muebles	4,561,080.11	4,557,891.32	Deuda Pública a Largo Plazo		
Activos Intangibles	450,810.01	450,810.01	Pasivos Diferidos a Largo Plazo		
Depreciación, Deterioro y Amortización Acumulada de Bienes	2,121,862.65	2,121,862.65	Fondos y Bienes de Terceros en Garantía y/o Administración a Largo Plazo		
Activos Diferidos			Provisiones a Largo Plazo	72,312,899.35	72,312,899.35
Estimación por Pérdida o Deterioro de Activos no Circulantes			<b>Total de Pasivos No Circulantes</b>	<b>72,312,899.35</b>	<b>72,312,899.35</b>
Otros Activos no Circulantes	3,670,216,247.08	3,670,216,247.08	<b>Total del Pasivo</b>	<b>77,293,398.85</b>	<b>112,885,299.63</b>
<b>Total de Activos No Circulantes</b>	<b>3,938,980,206.92</b>	<b>3,938,977,018.13</b>	<b>HACIENDA PÚBLICA/PATRIMONIO</b>		
<b>Total del Activo</b>	<b>4,241,824,887.34</b>	<b>4,234,928,632.57</b>	<b>Hacienda Pública/Patrimonio Contribuido</b>	<b>14,050.00</b>	<b>14,050.00</b>
			Aportaciones		
			Donaciones de Capital	14,050.00	14,050.00
			Actualización de la Hacienda Pública/Patrimonio		
			<b>Hacienda Pública/Patrimonio Generado</b>	<b>4,164,517,438.49</b>	<b>4,122,029,282.94</b>
			Resultados del Ejercicio (Ahorro/ Desahorro)	42,488,155.34	127,073,407.02
			Resultados de Ejercicios Anteriores	4,122,029,283.15	3,994,955,875.92
			Revalúos		
			Reservas		
			Rectificaciones de Resultados de Ejercicios Anteriores		
			<b>Exceso o Insuficiencia en la Actualización de la Hacienda Pública/Patrimonio</b>		
			Resultado por Posición Monetaria		
			Resultado por Tenencia de Activos no Monetarios		
			<b>Total Hacienda Pública/Patrimonio</b>	<b>4,164,531,488.49</b>	<b>4,122,043,332.94</b>
			<b>Total del Pasivo y Hacienda Pública/Patrimonio</b>	<b>4,241,824,887.34</b>	<b>4,234,928,632.57</b>

BAJO PROTESTA DE DECIR VERDAD DECLARAMOS QUE LOS DATOS ANOTADOS EN EL FORMATO, SON CORRECTOS Y SON RESPONSABILIDAD DEL EMISOR



LIC. RAMÓN MADARIAGA RUIZ  
DIRECTOR GENERAL




MTRA. ADRIANA BEBEC GALINDO SÁNCHEZ  
ENCARGADA DE DESPACHO DE LA DIRECCIÓN DE ADMINISTRACIÓN Y FINANZAS



CARRETERAS DE CUOTA PUEBLA							
Informe Analítico de la Deuda Pública y Otros Pasivos - LDF							
Del 1 de Enero al 31 de Marzo de 2019							
(PESOS)							
Denominación de la Deuda Pública y Otros Pasivos	Saldo al 31 de diciembre de 2018	Disposiciones del Periodo	Amortizaciones del Periodo	Revaluaciones, Reclasificaciones y Otros Ajustes	Saldo Final del Periodo	Pago de Intereses del Periodo	Pago de Comisiones y demás costos asociados durante el Periodo
Deuda Pública	30,821,918.39	-	30,821,918.39	-	-	693,982.72	35,753.43
<b>Corto Plazo</b>	30,821,918.39	-	30,821,918.39	-	-	693,982.72	35,753.43
Instituciones de Crédito	30,821,918.39	-	30,821,918.39	-	-	693,982.72	35,753.43
Títulos y Valores	-	-	-	-	-	-	-
Arrendamientos Financieros	-	-	-	-	-	-	-
<b>Largo Plazo</b>	-	-	-	-	-	-	-
Instituciones de Crédito	-	-	-	-	-	-	-
Títulos y Valores	-	-	-	-	-	-	-
Arrendamientos Financieros	-	-	-	-	-	-	-
Otros Pasivos	82,063,381.24	-	-	-	77,293,398.85	-	-
<b>Total de la Deuda Pública y Otros Pasivos (3=1+2)</b>	112,885,299.63	-	30,821,918.39	-	77,293,398.85	693,982.72	35,753.43
<b>Deuda Contingente 1 (Informativo)</b>	-	-	-	-	-	-	-
Deuda Contingente 1	-	-	-	-	-	-	-
Deuda Contingente 2	-	-	-	-	-	-	-
Deuda Contingente XX	-	-	-	-	-	-	-
<b>Valor de Instrumentos Bono Cupón Cero 2 (Informativo)</b>	-	-	-	-	-	-	-
Instrumento Bono Cupón Cero 1	-	-	-	-	-	-	-
Instrumento Bono Cupón Cero 2	-	-	-	-	-	-	-
Instrumento Bono Cupón Cero XX	-	-	-	-	-	-	-

1. Se refiere a cualquier Financiamiento sin fuente o garantía de pago definida, que sea asumida de manera solidaria o subsidiaria por las Entidades Federativas con sus Municipios, organismos descentralizados y empresas de  
 2. Se refiere al valor del Bono Cupón Cero que respalda el pago de los créditos asociados al mismo (Activo).


Obligaciones a Corto Plazo	Monto Contratado	Plazo Pactado	Tasa de Interés	Comisiones y Costos Relacionados	Tasa Efectiva
Obligaciones a Corto Plazo (Informativo)					
Crédito 1					
Crédito 2					
Crédito XX					

  
 LIC. RAMÓN MADARIAGA RUMBROSO  
 DIRECTOR GENERAL

  
 MTRA. ADRIANA REBECA GALINDO SÁNCHEZ  
 ENCARGADA DE DESPACHO DE LA DIRECCIÓN DE ADMINISTRACIÓN Y

CARRETERAS DE CUOTA PUEBLA										
Informe Analítico de Obligaciones Diferentes de Financiamientos – LDF										
Del 1 de Enero al 31 de Marzo de 2019										
(PESOS)										
Denominación de las Obligaciones Diferentes de Financiamiento	Fecha del Contrato	Fecha de Inicio de operación del proyecto	Fecha de vencimiento	Monto de la inversión pactado	Piezo pactado	Monto promedio mensual del pago de la contraprestación	Monto promedio mensual del pago de la contraprestación correspondiente al pago de inversión	Monto pagado de la inversión al XX de XXXX de 20XX	Monto pagado de la inversión actualizado al XX de XXXX de 20XX	Saldo pendiente por pagar de la inversión al XX de XXXX de 20XX
<b>A. Asociaciones Público Privadas</b> APP 1 APP 2 APP 3 APP XX										
<b>B. Otros Instrumentos</b> Otro Instrumento 1 Otro Instrumento 2 Otro Instrumento 3 Otro Instrumento XX										
<b>Total de Obligaciones Diferentes de Financiamiento</b>										

NO APLICA



IIC. RAMÓN MADARIAGA RUMOROSO  
DIRECTOR GENERAL



MTRA. ADELINA REBECA GALINDO SÁNCHEZ  
ENCARGADA DE DESPACHO DE LA DIRECCIÓN DE ADMINISTRACIÓN Y FINANZAS



CARRETERAS DE  
CUOTA  
PUEBLA

CLAVE:90-63

CARRETERAS DE CUOTA PUEBLA  
Balance Presupuestario - LDF  
Del 1 de Enero al 31 de Marzo de 2019  
(PESOS)

Concepto	Estimado/ Aprobado (d)	Devengado	Recaudado/ Pagado
<b>Ingresos Totales</b>	912,432,974.62	161,419,689.76	161,419,689.76
Ingresos de Libre Disposición	943,254,892.39	197,158,600.58	197,158,600.58
Transferencias Federales Etiquetadas	-	-	-
Financiamiento Neto	30,821,917.77	35,738,910.82	35,738,910.82
<b>Egresos Presupuestarios</b>	943,323,788.81	159,715,421.43	159,039,372.92
Gasto No Etiquetado (sin incluir Amortización de la Deuda Pública)	485,604,990.35	113,736,023.61	113,540,698.66
Gasto Etiquetado (sin incluir Amortización de la Deuda Pública)	457,718,798.46	45,979,397.82	45,498,674.26
<b>Remanentes del Ejercicio Anterior</b>	0	0	0
Remanentes de Ingresos de Libre Disposición aplicados en el periodo	-	-	-
Remanentes de Transferencias Federales Etiquetadas aplicados en el periodo	-	-	-
<b>Balance Presupuestario</b>	30,890,814.19	1,704,268.33	2,380,316.84
<b>Balance Presupuestario sin Financiamiento Neto</b>	68,896.42	37,443,179.15	38,119,227.66
<b>Balance Presupuestario sin Financiamiento Neto y sin Remanentes del Ejercicio Anterior</b>	68,896.42	37,443,179.15	38,119,227.66

Concepto	Aprobado	Devengado	Pagado
<b>Intereses, Comisiones y Gastos de la Deuda</b>	4,159,707.23	729,736.15	729,736.15
Intereses, Comisiones y Gastos de la Deuda con Gasto No Etiquetado	4,159,707.23	503,988.38	503,988.38
Intereses, Comisiones y Gastos de la Deuda con Gasto Etiquetado	0	225,747.77	225,747.77
<b>Balance Primario</b>	4,228,603.65	36,713,443.00	37,389,491.51

Concepto	Estimado/ Aprobado	Devengado	Recaudado/ Pagado
<b>Financiamiento</b>	0	0	0
Financiamiento con Fuente de Pago de Ingresos de Libre Disposición	0	0	0
Financiamiento con Fuente de Pago de Transferencias Federales Etiquetadas	-	-	-
<b>Amortización de la Deuda</b>	30,821,917.77	35,738,910.82	35,738,910.82
Amortización de la Deuda Pública con Gasto No Etiquetado	30,821,917.77	8,063,381.47	8,063,381.47
Amortización de la Deuda Pública con Gasto Etiquetado	-	27,675,529.35	27,675,529.35
<b>Financiamiento Neto</b>	30,821,917.77	35,738,910.82	35,738,910.82

Concepto	Estimado/ Aprobado	Devengado	Recaudado/ Pagado
Ingresos de Libre Disposición	943,254,892.39	197,158,600.58	197,158,600.58
Financiamiento Neto con Fuente de Pago de Ingresos de Libre Disposición	30,821,917.77	8,063,381.47	8,063,381.47
Financiamiento con Fuente de Pago de Ingresos de Libre Disposición	-	-	-
Amortización de la Deuda Pública con Gasto No Etiquetado	30,821,917.77	8,063,381.47	8,063,381.47
Gasto No Etiquetado (sin incluir Amortización de la Deuda Pública)	485,604,990.35	113,736,023.61	113,540,698.66
Remanentes de Ingresos de Libre Disposición aplicados en el periodo	0	0	0
<b>Balance Presupuestario de Recursos Disponibles</b>	426,827,984.27	75,359,195.50	75,554,520.45
<b>Balance Presupuestario de Recursos Disponibles sin Financiamiento Neto</b>	457,649,902.04	83,422,576.97	83,617,901.92




CARRETERAS DE  
CUOTA  
PUEBLA

CLAVE:90-63

CARRETERAS DE CUOTA PUEBLA  
Balance Presupuestario - LDF  
Del 1 de Enero al 31 de Marzo de 2019  
(PESOS)

Concepto	Estimado/ Aprobado	Devengado	Recaudado/ Pagado
Transferencias Federales Etiquetadas	0	0	0
Financiamiento Neto con Fuente de Pago de Transferencias Federales Etiquetadas	0	27,675,529.35	27,675,529.35
Financiamiento con Fuente de Pago de Transferencias Federales Etiquetadas	0	-	-
Amortización de la Deuda Pública con Gasto Etiquetado	0	27,675,529.35	27,675,529.35
Gasto Etiquetado (sin incluir Amortización de la Deuda Pública)	457,718,798.46	45,979,397.82	45,498,674.26
Remanentes de Transferencias Federales Etiquetadas aplicados en el periodo		0	0
<b>Balance Presupuestario de Recursos Etiquetados</b>	<b>457,718,798.46</b>	<b>73,654,927.17</b>	<b>73,174,203.61</b>
<b>Balance Presupuestario de Recursos Etiquetados sin Financiamiento Neto</b>	<b>457,718,798.46</b>	<b>45,979,397.82</b>	<b>45,498,674.26</b>

  
LIC. RAMÓN MADARIAGA RUMEROSO  
DIRECTOR GENERAL

  
MTRA. ADRIANA REBECA GALINDO SÁNCHEZ  
ENCARGADA DE DESPACHO DE LA DIRECCIÓN DE ADMINISTRACIÓN  
Y FINANZAS



CARRETERAS DE CUOTA PUEBLA  
Estado Análítico de Ingresos Detallado - LDF  
Del 1 de Enero al 31 de Marzo de 2019  
(PESOS)

Concepto (c)	Ingreso					Diferencia (e)
	Estimado (d)	Ampliaciones/ (Reducciones)	Modificado	Devengado	Recaudado	
<b>Ingresos de Libre Disposición</b>						
Impuestos			0			0
Cuotas y Aportaciones de Seguridad Social			0			0
Contribuciones de Mejoras			0			0
Derechos	14,140,972	124,267	14,265,238	8,946,233	8,946,233	-5,194,739
Productos			0			0
Aprovechamientos			0			0
Ingresos por Ventas de Bienes y Prestación Servicios	475,904,543	13,856	475,918,399	102,431,233	102,431,233	-373,473,310
Participaciones	0	0	0	0	0	0
Fondo General de Participaciones			0			0
Fondo de Fomento Municipal			0			0
Fondo de Fiscalización y Recaudación			0			0
Fondo de Compensación			0			0
Fondo de Extracción de Hidrocarburos			0			0
Impuesto Especial Sobre Producción y Servicios			0			0
0.136% de la Recaudación Federal Participable			0			0
3.17% Sobre Extracción de Petróleo			0			0
Gasolinas y Diésel			0			0
Fondo del Impuesto Sobre la Renta			0			0
Fondo de Estabilización de los Ingresos de las			0			0
Entidades Federativas			0			0
Incentivos Derivados de la Colaboración Fiscal	0	0	0	0	0	0
Tenencia o Uso de Vehículos			0			0
Fondo de Compensación ISAN			0			0
Impuesto Sobre Automóviles Nuevos			0			0
Fondo de Compensación de Repecos-			0			0
Intermedios			0			0
Otros Incentivos Económicos			0			0
Transferencias y Asignaciones	453,209,378	0	453,209,378	85,781,135	85,781,135	-367,428,243
Convenios	0	0	0	0	0	0
Otros Convenios y Subsidios			0			0
Otros Ingresos de Libre Disposición	0	0	0	0	0	0
Participaciones en Ingresos Locales			0			0
Otros Ingresos de Libre Disposición			0			0
<b>Total de Ingresos de Libre Disposición</b>	<b>943,254,892</b>	<b>138,122</b>	<b>943,393,015</b>	<b>197,158,601</b>	<b>197,158,601</b>	<b>-746,096,292</b>
<b>Ingresos Excedentes de Ingresos de Libre Disposición</b>						
<b>Transferencias Federales Etiquetadas</b>						
Aportaciones	0	0	0	0	0	0
Fondo de Aportaciones para la Nómina			0			0
Educativa y Gasto Operativo			0			0
Fondo de Aportaciones para los Servicios de			0			0
Salud			0			0
Fondo de Aportaciones para la Infraestructura			0			0
Social			0			0
Fondo de Aportaciones para el Fortalecimiento			0			0
de los Municipios y de las Demarcaciones			0			0
Territoriales del Distrito Federal			0			0
Fondo de Aportaciones Múltiples			0			0
Fondo de Aportaciones para la Educación			0			0
Tecnológica y de Adultos			0			0
Fondo de Aportaciones para la Seguridad			0			0
Pública de los Estados y del Distrito Federal			0			0
Fondo de Aportaciones para el Fortalecimiento			0			0
de las Entidades Federativas			0			0
Convenios	0	0	0	0	0	0
Convenios de Protección Social en Salud			0			0
Convenios de Descentralización			0			0
Convenios de Reasignación			0			0
Otros Convenios y Subsidios			0			0
Fondos Distintos de Aportaciones	0	0	0	0	0	0
Fondo para Entidades Federativas y Municipios			0			0
Productores de Hidrocarburos			0			0
Fondo Minero			0			0
Transferencias, Asignaciones, Subsidios y			0			0
Subvenciones,			0			0
y Pensiones y Jubilaciones			0			0



CARRETERAS DE  
CUOTA  
PUEBLA

CLAVE:90-63

CARRETERAS DE CUOTA PUEBLA						
Estado Análitico de Ingresos Detallado - LDF						
Del 1 de Enero al 31 de Marzo de 2019						
(PESOS)						
Concepto (c)	Ingreso					Diferencia (e)
	Estimado (d)	Ampliaciones/ (Reducciones)	Modificado	Devengado	Recaudado	
Otras Transferencias Federales Etiquetadas			0			0
<b>Total de Transferencias Federales Etiquetadas</b>	0	0	0	0	0	0
Ingresos Derivados de Financiamientos	0	0	0	0	0	0
Ingresos Derivados de Financiamientos			0			0
<b>Total de Ingresos</b>	943,254,892	138,122	943,393,015	197,158,601	197,158,601	-746,096,292
<b>Datos Informativos</b>						
1. Ingresos Derivados de Financiamientos con Fuente de Pago de Ingresos de Libre Disposición			0			0
2. Ingresos Derivados de Financiamientos con Fuente de Pago de Transferencias Federales Etiquetadas			0			0
<b>Ingresos Derivados de Financiamientos</b>	0	0	0	0	0	0

LIC. RAMÓN MADARIAGA RUMOROSO  
DIRECTOR GENERAL

MTRA. ADRIANA REBECA GALINDO SÁNCHEZ  
ENCARGADA DE DESPACHO DE LA DIRECCIÓN DE  
ADMINISTRACIÓN Y FINANZAS



**CARRETERAS DE CUOTA DE PUEBLA**  
**Estado Analítico del Ejercicio del Presupuesto de Egresos**  
**Clasificación por Objeto del Gasto (Capítulo y Concepto)**  
**Del 1 de Enero al 31 de Marzo de 2018**

Concepto	Egresos					Subejercicio
	Aprobado	Ampliaciones/ (Reducciones)	Modificado	Devengado	Pagado	
<b>Gasto No Etiquetado</b>	516,426,908	-12,194,049	504,032,859	121,799,405	121,604,080	382,233,454
<b>Servicios Personales</b>	38,726,283	0	38,726,283	5,961,312	5,769,493	32,764,971
Remuneraciones al Personal de Carácter Permanente	9,922,217	0	9,922,217	2,241,738	2,241,738	7,680,479
Remuneraciones al Personal de Carácter Transitorio	1,428,531	0	1,428,531	107,367	107,367	1,321,164
Remuneraciones Adicionales y Especiales	16,004,720	0	16,004,720	2,901,239	2,901,239	13,103,482
Seguridad Social	2,618,217	0	2,618,217	582,583	390,763	2,035,634
Otras Prestaciones Sociales y Económicas	8,752,598	0	8,752,598	128,386	128,386	8,624,212
Provisiones	0	0	0	0	0	0
Pago de Estímulos a Servidores Públicos	0	0	0	0	0	0
<b>Materiales y Suministros</b>	4,495,500	0	4,495,500	69,914	69,914	4,425,586
Materiales de Administración, Emisión de Documentos y Artículos Oficiales	905,000	0	905,000	1,791	1,791	903,209
Alimentos y Utensilios	54,000	0	54,000	11,877	11,877	42,123
Materias Primas y Materiales de Producción y Comercialización	200,000	0	200,000	0	0	200,000
Materiales y Artículos de Construcción y de Reparación	1,974,000	4,699	1,978,699	30,604	30,604	1,948,095
Productos Químicos, Farmacéuticos y de Laboratorio	63,000	10,313	73,313	16,313	16,313	57,000
Combustibles, Lubricantes y Aditivos	830,000	0	830,000	2,605	2,605	827,395
Vestuario, Blancos, Prendas de Protección y Artículos Deportivos	31,500	0	31,500	0	0	31,500
Materiales y Suministros Para Seguridad	0	0	0	0	0	0
Herramientas, Refacciones y Accesorios Menores	438,000	-15,012	422,988	6,723	6,723	416,265
<b>Servicios Generales</b>	436,084,348	14,020,206	450,104,554	107,197,621	107,194,115	342,906,934
Servicios Básicos	3,435,097	0	3,435,097	492,228	488,723	2,942,869
Servicios de Arrendamiento	298,017	301,080	599,097	67,184	67,184	531,913
Servicios Profesionales, Científicos, Técnicos y Otros Servicios	182,010,575	5,255,047	187,265,623	31,181,865	31,181,865	158,083,757
Servicios Financieros, Bancarios y Comerciales	1,776,000	-275,800	1,500,200	5,016	5,016	1,495,184
Servicios de Instalación, Reparación, Mantenimiento y Conservación	3,495,280	159,892	3,655,172	18,907	18,907	3,636,265
Servicios de Comunicación Social y Publicidad	0	0	0	0	0	0
Servicios de Traslado y Viáticos	50,000	0	50,000	5,684	5,684	44,316
Servicios Oficiales	15,000	0	15,000	0	0	15,000
Otros Servicios Generales	245,004,379	8,579,988	253,584,366	75,426,738	75,426,738	178,157,629
<b>Transferencias, Asignaciones, Subsidios y Otras Ayudas</b>	0	0	0	0	0	0
Transferencias Internas y Asignaciones al Sector Público	0	0	0	0	0	0
Transferencias al Resto del Sector Público	0	0	0	0	0	0
Subsidios y Subvenciones	0	0	0	0	0	0
Ayudas Sociales	0	0	0	0	0	0
Pensiones y Jubilaciones	0	0	0	0	0	0
Transferencias a Fideicomisos, Mandatos y Otros Análogos	0	0	0	0	0	0
Transferencias a la Seguridad Social	0	0	0	0	0	0
Donativos	0	0	0	0	0	0
Transferencias al Exterior	0	0	0	0	0	0
<b>Bienes Muebles, Inmuebles e Intangibles</b>	2,139,152	0	2,139,152	3,189	3,189	2,135,963
Mobiliario y Equipo de Administración	684,000	-3,699	680,301	0	0	680,301
Mobiliario y Equipo Educativo y Recreativo	20,000	0	20,000	0	0	20,000
Equipo e Instrumental Médico y de Laboratorio	0	0	0	0	0	0
Vehículos y Equipo de Transporte	1,000,000	0	1,000,000	0	0	1,000,000
Equipo de Defensa y Seguridad	0	0	0	0	0	0
Maquinaria, Otros Equipos y Herramientas	46,000	3,699	49,699	3,189	3,189	46,510
Activos Biológicos	0	0	0	0	0	0
Bienes Inmuebles	239,152	0	239,152	0	0	239,152
Activos Intangibles	150,000	0	150,000	0	0	150,000
<b>Inversión Pública</b>	0	0	0	0	0	0
Obra Pública en Bienes de Dominio Público	0	0	0	0	0	0
Obra Pública en Bienes Propios	0	0	0	0	0	0
Proyectos Productivos y Acciones de Fomento	0	0	0	0	0	0
<b>Inversiones Financieras y Otras Provisiones</b>	0	0	0	0	0	0
Inversiones Para el Fomento de Actividades Productivas	0	0	0	0	0	0
Acciones y Participaciones de Capital	0	0	0	0	0	0
Compra de Títulos y Valores	0	0	0	0	0	0
Concesión de Préstamos	0	0	0	0	0	0
Inversiones en Fideicomisos, Mandatos y Otros Análogos	0	0	0	0	0	0
Fideicomiso de Desastres Naturales (Informativo)	0	0	0	0	0	0
Otras Inversiones Financieras	0	0	0	0	0	0
Provisiones para Contingencias y Otras Erogaciones Especiales	0	0	0	0	0	0
<b>Participaciones y Aportaciones</b>	0	0	0	0	0	0
Participaciones	0	0	0	0	0	0
Aportaciones	0	0	0	0	0	0
Convenios	0	0	0	0	0	0
<b>Deuda Pública</b>	34,981,625	-26,414,255	8,567,370	8,567,370	8,567,370	0
Amortización de la Deuda Pública	30,821,918	-23,972,603	6,849,315	6,849,315	6,849,315	0
Intereses de la Deuda Pública	4,159,707	-3,655,719	503,988	503,988	503,988	0
Comisiones de la Deuda Pública	0	0	0	0	0	0
Gastos de la Deuda Pública	0	0	0	0	0	0
Costo por Coberturas	0	0	0	0	0	0
Apoyos Financieros	0	0	0	0	0	0
Adeudos de Ejercicios Fiscales Anteriores (ADEFAS)	0	1,214,066	1,214,066	1,214,066	1,214,066	0




**CARRETERAS DE CUOTA DE PUEBLA**  
Estado Analítico del Ejercicio del Presupuesto de Egresos  
Clasificación por Objeto del Gasto (Capítulo y Concepto)  
Del 1 de Enero al 31 de Marzo de 2019

Concepto	Egresos					Subejercicio
	Aprobado	Ampliaciones/ (Reducciones)	Modificado	Devengado	Pagado	
<b>Gasto Etiquetado</b>	<b>457,718,798</b>	<b>42,161,180</b>	<b>499,879,979</b>	<b>73,654,927</b>	<b>73,174,204</b>	<b>426,225,052</b>
Servicios Personales	10,481,562	938,457	11,420,019	2,035,712	1,968,130	9,384,307
Remuneraciones al Personal de Carácter Permanente	3,238,008	135,927	3,373,935	718,821	718,821	2,655,114
Remuneraciones al Personal de Carácter Transitorio	817,728	106,255	923,983	138,752	138,752	785,231
Remuneraciones Adicionales y Especiales	5,259,821	375,071	5,634,892	919,178	919,178	4,715,715
Seguridad Social	922,453	309,959	1,232,412	203,776	136,194	1,028,636
Otras Prestaciones Sociales y Económicas	243,552	11,245	254,797	55,185	55,185	199,612
Previsiones						
Pago de Estimulos a Servidores Públicos						
Materiales y Suministros	9,584,000	0	9,584,000	16,631	16,631	9,567,369
Materiales de Administración, Emisión de Documentos y Artículos Oficiales	130,000	0	130,000	0	0	130,000
Alimentos y Utensilios						
Materias Primas y Materiales de Producción y Comercialización	195,000	0	195,000	0	0	195,000
Materiales y Artículos de Construcción y de Reparación	973,000	0	973,000	16,631	16,631	956,369
Productos Químicos, Farmacéuticos y de Laboratorio	70,000	0	70,000	0	0	70,000
Combustibles, Lubricantes y Aditivos						
Vestuario, Blancos, Prendas de Protección y Artículos Deportivos	34,000	0	34,000	0	0	34,000
Materiales y Suministros Para Seguridad						
Herramientas, Refacciones y Accesorios Menores	8,182,000	0	8,182,000	0	0	8,182,000
Servicios Generales	435,153,237	9,891,475	445,044,712	43,701,307	43,288,165	401,343,405
Servicios Básicos	1,964,800	69,620	2,034,420	323,192	323,192	1,711,228
Servicios de Arrendamiento	20,000	0	20,000	0	0	20,000
Servicios Profesionales, Científicos, Técnicos y Otros Servicios	70,369,647	4,680,022	75,049,669	13,682,191	13,269,049	61,367,478
Servicios Financieros, Bancarios y Comerciales	1,435,041	500	1,435,541	10	10	1,435,531
Servicios de Instalación, Reparación, Mantenimiento y Conservación	14,062,626	506,909	14,569,535	0	0	14,569,535
Servicios de Comunicación Social y Publicidad						
Servicios de Traslado y Viáticos						
Servicios Oficiales						
Otros Servicios Generales	347,301,123	4,634,425	351,935,547	29,695,914	29,695,914	322,239,633
Transferencias, Asignaciones, Subsidios y Otras Ayudas	0	0	0	0	0	0
Transferencias Internas y Asignaciones al Sector Público						
Transferencias al Resto del Sector Público						
Subsidios y Subvenciones						
Ayudas Sociales						
Pensiones y Jubilaciones						
Transferencias a Fideicomisos, Mandatos y Otros Análogos						
Transferencias a la Seguridad Social						
Donativos						
Transferencias al Exterior						
Bienes Muebles, Inmuebles e Intangibles	2,500,000	0	2,500,000	0	0	2,500,000
Mobiliario y Equipo de Administración						
Mobiliario y Equipo Educativo y Recreativo						
Equipo e Instrumental Médico y de Laboratorio						
Vehículos y Equipo de Transporte						
Equipo de Defensa y Seguridad						
Maquinaria, Otros Equipos y Herramientas						
Activos Biológicos						
Bienes Inmuebles						
Activos Intangibles	2,500,000	0	2,500,000	0	0	2,500,000
Inversión Pública	0	0	0	0	0	0
Obra Pública en Bienes de Dominio Público						
Obra Pública en Bienes Propios						
Proyectos Productivos y Acciones de Fomento						
Inversiones Financieras y Otras Provisiones	0	0	0	0	0	0
Inversiones Para el Fomento de Actividades Productivas						
Acciones y Participaciones de Capital						
Compra de Títulos y Valores						
Concesión de Préstamos						
Inversiones en Fideicomisos, Mandatos y Otros Análogos						
Fideicomiso de Desastres Naturales (Informativo)						
Otras Inversiones Financieras						
Provisiones para Contingencias y Otras Erogaciones Especiales						
Participaciones y Aportaciones	0	0	0	0	0	0
Participaciones						
Aportaciones						
Convenios						
Deuda Pública	0	31,331,248	31,331,248	27,901,277	27,901,277	3,429,970
Amortización de la Deuda Pública	0	23,972,603	23,972,603	23,972,603	23,972,603	0
Intereses de la Deuda Pública	0	3,619,965	3,619,965	189,994	189,994	3,429,970
Comisiones de la Deuda Pública	0	35,753	35,753	35,753	35,753	0
Gastos de la Deuda Pública						
Costo por Coberturas						
Apoyos Financieros						
Adeudos de Ejercicios Fiscales Anteriores (ADEFAS)	0	3,702,926	3,702,926	3,702,926	3,702,926	0
<b>Total de Egresos</b>	<b>974,145,707</b>	<b>29,767,132</b>	<b>1,003,912,838</b>	<b>195,454,332</b>	<b>194,778,284</b>	<b>808,458,506</b>



CARRETERAS DE CUOTAS PUEBLA						
Estado Analítico del Ejercicio del Presupuesto de Egresos Detallado - LDF						
Clasificación Funcional (Finalidad y Función)						
Del 1 de Enero al 31 de Marzo de 2019 (b)						
(PESOS)						
Concepto (c)	Egresos					Subejercicio (e)
	Aprobado (d)	Ampliaciones/Reducciones	Modificado	Devengado	Pagado	
<b>Gasto No Etiquetado</b>	<b>516,426,908</b>	<b>-12,394,049</b>	<b>504,032,859</b>	<b>121,799,405</b>	<b>121,604,080</b>	<b>382,233,454</b>
<b>Gobierno</b>	0	0	0	0	0	0
Legislación			0	0	0	0
Justicia			0	0	0	0
Coordinación de la Política de Gobierno			0	0	0	0
Relaciones Exteriores			0	0	0	0
Asuntos Financieros y Hacendarios			0	0	0	0
Seguridad Nacional			0	0	0	0
Asuntos de Orden Público y de Seguridad Interior			0	0	0	0
Otros Servicios Generales			0	0	0	0
<b>Desarrollo Social</b>	0	0	0	0	0	0
Protección Ambiental			0	0	0	0
Vivienda y Servicios a la Comunidad			0	0	0	0
Salud			0	0	0	0
Recreación, Cultura y Otras Manifestaciones Sociales			0	0	0	0
Educación			0	0	0	0
Protección Social			0	0	0	0
Otros Asuntos Sociales			0	0	0	0
<b>Desarrollo Económico</b>	<b>516,426,908</b>	<b>-12,394,049</b>	<b>504,032,859</b>	<b>121,799,405</b>	<b>121,604,080</b>	<b>382,233,454</b>
Asuntos Económicos, Comerciales y Laborales en General			0	0	0	0
Agropecuaria, Silvicultura, Pesca y Caza			0	0	0	0
Combustibles y Energía			0	0	0	0
Minería, Manufacturas y Construcción			0	0	0	0
Transporte	471,849,576	-14,350,713	457,498,863	110,540,887	110,503,320	346,957,975
Comunicaciones	44,577,333	1,956,664	46,533,997	11,258,518	11,100,760	35,275,479
Turismo			0	0	0	0
Ciencia, Tecnología e Innovación			0	0	0	0
Otras Industrias y Otros Asuntos Económicos			0	0	0	0
<b>Otras No Clasificadas en Funciones Anteriores</b>	0	0	0	0	0	0
Transacciones de la Deuda Pública / Costo Financiero de la Deuda			0	0	0	0
Transferencias, Participaciones y Aportaciones Entre Diferentes Niveles y Ordenes de Gobierno			0	0	0	0
Saneamiento del Sistema Financiero			0	0	0	0
Adeudos de Ejercicios Fiscales Anteriores			0	0	0	0
<b>Gasto Etiquetado</b>	<b>457,718,798</b>	<b>42,161,180</b>	<b>499,879,979</b>	<b>73,654,927</b>	<b>73,174,204</b>	<b>426,225,052</b>
<b>Gobierno</b>	0	0	0	0	0	0
Legislación			0	0	0	0
Justicia			0	0	0	0
Coordinación de la Política de Gobierno			0	0	0	0
Relaciones Exteriores			0	0	0	0
Asuntos Financieros y Hacendarios			0	0	0	0
Seguridad Nacional			0	0	0	0
Asuntos de Orden Público y de Seguridad Interior			0	0	0	0
Otros Servicios Generales			0	0	0	0
<b>Desarrollo Social</b>	0	0	0	0	0	0
Protección Ambiental			0	0	0	0
Vivienda y Servicios a la Comunidad			0	0	0	0
Salud			0	0	0	0
Recreación, Cultura y Otras Manifestaciones Sociales			0	0	0	0
Educación			0	0	0	0
Protección Social			0	0	0	0
Otros Asuntos Sociales			0	0	0	0
<b>Desarrollo Económico</b>	<b>457,718,798</b>	<b>42,161,180</b>	<b>499,879,979</b>	<b>73,654,927</b>	<b>73,174,204</b>	<b>426,225,052</b>
Asuntos Económicos, Comerciales y Laborales en General			0	0	0	0
Agropecuaria, Silvicultura, Pesca y Caza			0	0	0	0
Combustibles y Energía			0	0	0	0
Minería, Manufacturas y Construcción			0	0	0	0
Transporte	420,462,982	9,512,677	429,975,660	39,720,758	39,240,035	390,254,902
Comunicaciones	37,255,816	32,648,503	69,904,319	33,934,169	33,934,169	35,970,150
Turismo			0	0	0	0
Ciencia, Tecnología e Innovación			0	0	0	0
Otras Industrias y Otros Asuntos Económicos			0	0	0	0






CARRETERAS DE  
CUOTA  
PUEBLA

CLAVE:90-63

<b>CARRETERAS DE CUOTAS PUEBLA</b> <b>Estado Analítico del Ejercicio del Presupuesto de Egresos Detallado - LDF</b> <b>Clasificación Funcional (Finalidad y Función)</b> <b>Del 1 de Enero al 31 de Marzo de 2019 (b)</b> <b>(PESOS)</b>						
Concepto (c)	Egresos					Subejercicio (e)
	Aprobado (d)	Ampliaciones/ (Reducciones)	Modificado	Devengado	Pagado	
Otras No Clasificadas en Funciones Anteriores	0	0	0	0	0	0
Transacciones de la Deuda Publica / Costo Financiero de la Deuda			0			0
Transferencias, Participaciones y Aportaciones Entre Diferentes Niveles y			0			0
Ordenes de Gobierno			0			0
Saneamiento del Sistema Financiero			0			0
Adeudos de Ejercicios Fiscales Anteriores			0			0
<b>Total de Egresos</b>	<b>974,145,707</b>	<b>29,767,132</b>	<b>1,003,912,838</b>	<b>195,454,332</b>	<b>194,778,284</b>	<b>808,458,506</b>

  
 LIC. RAMÓN MADARIAGA RUMOROSO  
 DIRECTOR GENERAL

  
 MTRA. ADRIANA REBECA GALINDO SÁNCHEZ  
 ENCARGADA DE DESPACHO DE LA DIRECCIÓN DE ADMINISTRACIÓN Y  
 FINANZAS



CLAVE:90-63

CARRETERAS DE CUOTA PUEBLA						
Estado Analítico del Ejercicio del Presupuesto de Egresos Detallado - LDF						
Clasificación de Servicios Personales por Categoría						
Del 1 de Enero al 31 de Marzo de 2019						
(PESOS)						
Concepto (c)	Egresos					Subejercicio (e)
	Aprobado (d)	Ampliaciones/ (Reducciones)	Modificado	Devengado	Pagado	
<b>Gasto No Etiquetado</b>	38,726,283.08	-	38,726,283.08	5,961,312.32	5,769,492.54	32,764,970.76
Personal Administrativo y de Servicio Público	38,726,283.08	-	38,726,283.08	5,961,312.32	5,769,492.54	32,764,970.76
Magisterio	-	-	-	-	-	-
Servicios de Salud	-	-	-	-	-	-
Personal Administrativo	-	-	-	-	-	-
Personal Médico, Paramédico y afín	-	-	-	-	-	-
Seguridad Pública	-	-	-	-	-	-
Gastos asociados a la implementación de nuevas leyes federales o reformas a las mismas	-	-	-	-	-	-
Nombre del Programa o Ley 1	-	-	-	-	-	-
Nombre del Programa o Ley 2	-	-	-	-	-	-
Sentencias laborales definitivas	-	-	-	-	-	-
<b>Gasto Etiquetado</b>	10,481,561.94	938,457.32	11,420,019.26	2,035,712.05	1,968,130.35	9,384,307.21
Personal Administrativo y de Servicio Público	10,481,561.94	938,457.32	11,420,019.26	2,035,712.05	1,968,130.35	9,384,307.21
Magisterio	-	-	-	-	-	-
Servicios de Salud	-	-	-	-	-	-
Personal Administrativo	-	-	-	-	-	-
Personal Médico, Paramédico y afín	-	-	-	-	-	-
Seguridad Pública	-	-	-	-	-	-
Gastos asociados a la implementación de nuevas leyes federales o reformas a las mismas	-	-	-	-	-	-
Nombre del Programa o Ley 1	-	-	-	-	-	-
Nombre del Programa o Ley 2	-	-	-	-	-	-
Sentencias laborales definitivas	-	-	-	-	-	-
<b>Total del Gasto en Servicios Personales</b>	<b>49,207,845.02</b>	<b>938,457.32</b>	<b>50,146,302.34</b>	<b>7,997,024.37</b>	<b>7,737,622.89</b>	<b>42,149,277.97</b>

LIC. RAMÓN MADARIAGA RUMOROSO  
DIRECTOR GENERAL

MTRA. ADRIANA REBECA GALINDO SÁNCHEZ  
ENCARGADA DE DESPACHO DE LA DIRECCIÓN DE ADMINISTRACIÓN Y  
FINANZAS