



Carreteras de Cuota Puebla
Estado de Puebla
Estado de Situación Financiera
Al 31/mar./2019

Usu: supervisor
 Rep: rptEstadoSituacionFinanciera

Fecha y hora de Impresión | 01/abr./2019
 11:38 a. m.

	<u>2019</u>	<u>2018</u>		<u>2019</u>	<u>2018</u>
ACTIVO			PASIVO		
ACTIVO CIRCULANTE	<u>\$302,844,680.42</u>	<u>\$295,951,614.44</u>	PASIVO CIRCULANTE	<u>\$4,980,499.50</u>	<u>\$40,572,400.28</u>
EFFECTIVO Y EQUIVALENTES	\$302,762,585.43	\$295,707,155.42	CUENTAS POR PAGAR A CORTO PLAZO	\$1,010,346.95	\$5,780,329.34
DERECHOS A RECIBIR EFECTIVO O EQUIVALENTES	\$82,094.99	\$244,459.02	DOCUMENTOS POR PAGAR A CORTO PLAZO	\$976,137.55	\$976,137.55
Total de Activos Circulantes	<u>\$302,844,680.42</u>	<u>\$295,951,614.44</u>	PORCIÓN A CORTO PLAZO DE LA DEUDA PÚBLICA A L/	\$0.00	\$30,821,918.39
ACTIVO NO CIRCULANTE	<u>\$3,938,980,206.92</u>	<u>\$3,938,977,018.13</u>	FONDOS Y BIENES DE TERCEROS EN GARANTÍA Y/O /	\$2,994,015.00	\$2,994,015.00
DERECHOS A RECIBIR EFECTIVO O EQUIVALENTES A L	\$24,105,007.89	\$24,105,007.89	Total de Pasivos Circulantes	<u>\$4,980,499.50</u>	<u>\$40,572,400.28</u>
BIENES INMUEBLES, INFRAESTRUCTURA Y CONSTRU	\$241,768,924.48	\$241,768,924.48	PASIVO NO CIRCULANTE	<u>\$72,312,899.35</u>	<u>\$72,312,899.35</u>
BIENES MUEBLES	\$4,561,080.11	\$4,557,891.32	PROVISIONES A LARGO PLAZO	\$72,312,899.35	\$72,312,899.35
ACTIVOS INTANGIBLES	\$450,810.01	\$450,810.01	Total de Pasivos No Circulantes	<u>\$72,312,899.35</u>	<u>\$72,312,899.35</u>
DEPRECIACIÓN, DETERIORO Y AMORTIZACIÓN ACUMUL	-\$2,121,862.65	-\$2,121,862.65	Total de Pasivos	<u>\$77,293,398.85</u>	<u>\$112,885,299.63</u>
OTROS ACTIVOS NO CIRCULANTES	\$3,670,216,247.08	\$3,670,216,247.08	HACIENDA PÚBLICA/ PATRIMONIO		
Total de Activos No Circulantes	<u>\$3,938,980,206.92</u>	<u>\$3,938,977,018.13</u>	HACIENDA PÚBLICA/PATRIMONIO CONTRIBUIDO	<u>\$14,050.00</u>	<u>\$14,050.00</u>
Total de Activos	<u>\$4,241,824,887.34</u>	<u>\$4,234,928,632.57</u>	DONACIONES DE CAPITAL	\$14,050.00	\$14,050.00
			HACIENDA PÚBLICA /PATRIMONIO GENERADO	<u>\$4,164,517,438.49</u>	<u>\$4,122,029,282.94</u>
			RESULTADOS DEL EJERCICIO (AHORRO/ DESAHORRO)	\$42,488,155.34	\$127,073,407.02
			RESULTADOS DE EJERCICIOS ANTERIORES	\$4,122,029,283.15	\$3,994,955,875.92
			EXCESO O INSUFICIENCIA EN LA ACTUALIZACIÓN DE LA I	<u>\$0.00</u>	<u>\$0.00</u>
			Total Hacienda Pública/Patrimonio	<u>\$4,164,531,488.49</u>	<u>\$4,122,043,332.94</u>
			Total de Pasivo y Hacienda Pública/Patrimonio	<u>\$4,241,824,887.34</u>	<u>\$4,234,928,632.57</u>

Z

Carreteras de Cuota Puebla
Estado de Puebla
Estado de Situación Financiera
Al 31/mar./2019

Usr: supervisor
Rep: rptEstadoSituacionFinanciera

Fecha y hora de Impresión | 01/abr./2019
11:38 a. m.

	<u>2019</u>	<u>2018</u>
CUENTAS DE ORDEN PRESUPUESTARIA:		
<u>LEY DE INGRESOS</u>		<u>\$0.00</u>
LEY DE INGRESOS ESTIMADA	\$943,254,892.39	\$803,689,223.15
LEY DE INGRESOS POR EJECUTAR	\$746,234,414.07	\$138,675,786.11
MODIFICACIONES A LA LEY DE INGRESOS ESTIMADA	\$138,122.26	\$65,049,339.02
LEY DE INGRESOS DEVENGADA	\$197,158,600.58	\$730,062,776.06
LEY DE INGRESOS RECAUDADA	\$197,158,600.58	\$730,062,776.06
<u>PRESUPUESTO DE EGRESOS</u>		<u>\$0.00</u>
PRESUPUESTO DE EGRESOS APROBADO	\$974,145,706.58	\$849,149,845.25
PRESUPUESTO DE EGRESOS POR EJERCER	\$790,293,865.91	\$209,453,160.67
MODIFICACIONES AL PRESUPUESTO DE EGRESOS APROBADO	\$29,767,131.53	\$119,592,948.82
PRESUPUESTO DE EGRESOS COMPROMETIDO	\$213,618,972.20	\$758,891,690.20
PRESUPUESTO DE EGRESOS DEVENGADO	\$195,454,332.25	\$737,542,684.27
PRESUPUESTO DE EGRESOS EJERCIDO	\$195,454,332.25	\$737,736,816.06
PRESUPUESTO DE EGRESOS PAGADO	\$194,778,283.74	\$733,116,065.83

"Bajo protesta de decir verdad declaramos que los Estados Financieros y sus notas, son razonablemente correctos y son responsabilidad del emisor".

LIC. RAMON MADARIAGA RUMOROSO
DIRECTOR GENERAL

MTRA. ADRIANA REBECA GALINDO SANCHEZ
ENCARGADA DE DESPACHO DE LA DIRECCIÓN DE
ADMINISTRACIÓN Y FINANZAS

MARÍA LUISA GONZÁLEZ MUJICA
JEFA DE DEPARTAMENTO DE CONTABILIDAD

**Carreteras de Cuota Puebla
Estado de Puebla
Estado de Actividades**

Del 01/ene./2019 al 31/mar./2019

Usr: supervisor
Rep: rptEstadoActividades

Fecha y hora de Impresión 01/abr./2019 11:43 a. m.

	<u>2019</u>	<u>2018</u>
INGRESOS Y OTROS BENEFICIOS		
INGRESOS DE GESTIÓN	\$111,363,609.96	\$92,998,306.39
IMPUESTOS	\$0.00	\$0.00
CUOTAS Y APORTACIONES DE SEGURIDAD SOCIAL	\$0.00	\$0.00
CONTRIBUCIONES DE MEJORAS	\$0.00	\$0.00
DERECHOS	\$8,946,233.05	\$28,115,313.81
PRODUCTOS	\$0.00	\$7,301.72
APROVECHAMIENTOS	\$0.00	\$74,700.00
INGRESOS POR VENTA DE BIENES Y PRESTACIÓN DE SERVICIOS	\$102,417,376.91	\$64,800,990.86
PARTICIPACIONES, APORTACIONES, CONVENIOS, INCENTIVOS DERIVADOS DE LA COLABORACIÓN FISCAL, FONDOS DISTINTOS DE APORTACIONES, TRANSFERENCIAS, ASIGNACIONES, SUBSIDIOS Y SUBVENCIONES, Y PENSIONES Y JUBILACIONES	\$85,781,134.92	\$129,721,029.14
PARTICIPACIONES, APORTACIONES, CONVENIOS, INCENTIVOS DERIVADOS DE LA COLABORACIÓN FISCAL Y FONDOS DISTINTOS DE APORTACIONES	\$0.00	\$0.00
TRANSFERENCIAS, ASIGNACIONES, SUBSIDIOS Y SUBVENCIONES, Y PENSIONES Y JUBILACIONES	\$85,781,134.92	\$129,721,029.14
OTROS INGRESOS Y BENEFICIOS	\$5,480,711.08	\$5,036,003.88
INGRESOS FINANCIEROS	\$5,456,202.88	\$5,001,508.65
INCREMENTO POR VARIACIÓN DE INVENTARIOS	\$0.00	\$0.00
DISMINUCIÓN DEL EXCESO DE ESTIMACIONES POR PÉRDIDA O DETERIORO U OBSOLESCENCIA	\$0.00	\$0.00
DISMINUCIÓN DEL EXCESO DE PROVISIONES	\$0.00	\$0.00
OTROS INGRESOS Y BENEFICIOS VARIOS	\$24,508.20	\$34,495.23
Total de Ingresos y Otros Beneficios	\$202,625,455.96	\$227,755,339.41
GASTOS Y OTRAS PÉRDIDAS		
GASTOS DE FUNCIONAMIENTO	\$159,407,564.47	\$148,916,579.15
SERVICIOS PERSONALES	\$7,997,024.37	\$6,912,529.92
MATERIALES Y SUMINISTROS	\$86,544.59	\$307,546.00
SERVICIOS GENERALES	\$151,323,995.51	\$141,696,503.23
TRANSFERENCIAS, ASIGNACIONES, SUBSIDIOS Y OTRAS AYUDAS	\$0.00	\$4,623,204.38
TRANSFERENCIAS INTERNAS Y ASIGNACIONES AL SECTOR PÚBLICO	\$0.00	\$0.00
TRANSFERENCIAS AL RESTO DEL SECTOR PÚBLICO	\$0.00	\$0.00
SUBSIDIOS Y SUBVENCIONES	\$0.00	\$4,623,204.38
AYUDAS SOCIALES	\$0.00	\$0.00
PENSIONES Y JUBILACIONES	\$0.00	\$0.00
TRANSFERENCIAS A FIDEICOMISOS, MANDATOS Y CONTRATOS ANÁLOGOS	\$0.00	\$0.00
TRANSFERENCIAS A LA SEGURIDAD SOCIAL	\$0.00	\$0.00
DONATIVOS	\$0.00	\$0.00
TRANSFERENCIAS AL EXTERIOR	\$0.00	\$0.00
PARTICIPACIONES Y APORTACIONES	\$0.00	\$0.00
PARTICIPACIONES	\$0.00	\$0.00
APORTACIONES	\$0.00	\$0.00
CONVENIOS	\$0.00	\$0.00
INTERESES, COMISIONES Y OTROS GASTOS DE LA DEUDA PÚBLICA	\$729,736.15	\$1,601,231.09
INTERESES DE LA DEUDA PÚBLICA	\$693,982.72	\$1,601,231.09
COMISIONES DE LA DEUDA PÚBLICA	\$35,753.43	\$0.00
GASTOS DE LA DEUDA PÚBLICA	\$0.00	\$0.00
COSTO POR COBERTURAS	\$0.00	\$0.00
APOYOS FINANCIEROS	\$0.00	\$0.00



Carreteras de Cuota Puebla
Estado de Puebla
Estado de Actividades


Del 01/ene./2019 al 31/mar./2019

Utr: supervisor
Rep: rptEstadoActividades

Fecha y hora de Impresión 01/abr./2019
11:43 a. m.

	2019	2018
OTROS GASTOS Y PÉRDIDAS EXTRAORDINARIAS	\$0.00	\$0.00
ESTIMACIONES, DEPRECIACIONES, DETERIOROS, OBSOLESCENCIA Y AMORTIZACIONES	\$0.00	\$0.00
PROVISIONES	\$0.00	\$0.00
DISMINUCIÓN DE INVENTARIOS	\$0.00	\$0.00
AUMENTO POR INSUFICIENCIA DE ESTIMACIONES POR PÉRDIDA O DETERIORO U OBSOLESCENCIA	\$0.00	\$0.00
AUMENTO POR INSUFICIENCIA DE PROVISIONES	\$0.00	\$0.00
OTROS GASTOS	\$0.00	\$0.00
INVERSIÓN PÚBLICA	\$0.00	\$0.00
INVERSIÓN PÚBLICA NO CAPITALIZABLE	\$0.00	\$0.00
Total de Gastos y otras Pérdidas	\$160,137,300.62	\$155,141,014.62
Resultado del Ejercicio (Ahorro/Desahorro)	\$42,488,155.34	\$72,614,324.79

"Bajo protesta de decir verdad declaramos que los Estados Financieros y sus notas, son razonablemente correctos y son responsabilidad del emisor".



LIC. RAMON MADARIAGA RUMOROSO
DIRECTOR GENERAL



MTRA. ADRIANA REBECA GALINDO SANCHEZ

ENCARGADA DE DESPACHO DE LA DIRECCIÓN DE
ADMINISTRACIÓN Y FINANZAS



MARIA LUISA GONZÁLEZ MUJICA

JEFA DE DEPARTAMENTO DE CONTABILIDAD

Carreteras de Cuota Puebla
Estado de Puebla
Estado de Variaciones en la Hacienda Pública
Del 01/ene/2019 Al 31/mar./2019

Usu: supervisor
Rep: rptEstadoVariacionHacienda

Fecha y 01/abr./2019
hora de Impresión 11:46 a. m.

Concepto	Hacienda Publica/ Patrimonio Contribuido	Hacienda Publica/ Patrimonio Generado De Ejercicios Anteriores	Hacienda Publica/ Patrimonio Generado Del Ejercicio	Exceso o Insuficiencia en la Actualización de la Hacienda Pública / Patrimonio	Total
HACIENDA PÚBLICA/PATRIMONIO CONTRIBUIDO NETO 2018	\$14,050.00	\$0.00	\$0.00	\$0.00	\$14,050.00
APORTACIONES	\$0.00	\$0.00	\$0.00	\$0.00	\$0.00
DONACIONES DE CAPITAL	\$14,050.00	\$0.00	\$0.00	\$0.00	\$14,050.00
ACTUALIZACIÓN DE LA HACIENDA PÚBLICA/PATRIMONIO	\$0.00	\$0.00	\$0.00	\$0.00	\$0.00
HACIENDA PÚBLICA /PATRIMONIO GENERADO NETO 2018	\$0.00	\$3,994,955,875.92	\$127,073,407.02	\$0.00	\$4,122,029,282.94
RESULTADOS DEL EJERCICIO (AHORRO/ DESAHORRO)	\$0.00	\$0.00	\$127,073,407.02	\$0.00	\$127,073,407.02
RESULTADOS DE EJERCICIOS ANTERIORES	\$0.00	\$3,994,955,875.92	\$0.00	\$0.00	\$3,994,955,875.92
REVALÚOS	\$0.00	\$0.00	\$0.00	\$0.00	\$0.00
RESERVAS	\$0.00	\$0.00	\$0.00	\$0.00	\$0.00
RECTIFICACIONES DE RESULTADOS DE EJERCICIOS ANTERIORES	\$0.00	\$0.00	\$0.00	\$0.00	\$0.00
EXCESO O INSUFICIENCIA EN LA ACTUALIZACIÓN DE LA HACIENDA PÚBLICA/ PATRIMONIO NETO 2018	\$0.00	\$0.00	\$0.00	\$0.00	\$0.00
RESULTADO POR POSICIÓN MONETARIA	\$0.00	\$0.00	\$0.00	\$0.00	\$0.00
RESULTADO POR TENENCIA DE ACTIVOS NO MONETARIOS	\$0.00	\$0.00	\$0.00	\$0.00	\$0.00
HACIENDA PÚBLICA / PATRIMONIO NETO FINAL 2018	\$14,050.00	\$3,994,955,875.92	\$127,073,407.02	\$0.00	\$4,122,043,332.94
CAMBIOS EN LA HACIENDA PÚBLICA/PATRIMONIO CONTRIBUIDO NETO 2019	\$0.00	\$0.00	\$0.00	\$0.00	\$0.00
APORTACIONES	\$0.00	\$0.00	\$0.00	\$0.00	\$0.00
DONACIONES DE CAPITAL	\$0.00	\$0.00	\$0.00	\$0.00	\$0.00
ACTUALIZACIÓN DE LA HACIENDA PÚBLICA/PATRIMONIO	\$0.00	\$0.00	\$0.00	\$0.00	\$0.00
VARIACIONES DE LA HACIENDA PÚBLICA / PATRIMONIO GENERADO NETO 2019	\$0.00	\$127,073,407.23	-\$84,585,251.68	\$0.00	\$42,488,155.55
RESULTADOS DEL EJERCICIO (AHORRO/ DESAHORRO)	\$0.00	\$0.00	\$42,488,155.34	\$0.00	\$42,488,155.34
RESULTADOS DE EJERCICIOS ANTERIORES	\$0.00	\$127,073,407.23	-\$127,073,407.02	\$0.00	\$0.21
REVALÚOS	\$0.00	\$0.00	\$0.00	\$0.00	\$0.00
RESERVAS	\$0.00	\$0.00	\$0.00	\$0.00	\$0.00
RECTIFICACIONES DE RESULTADOS DE EJERCICIOS ANTERIORES	\$0.00	\$0.00	\$0.00	\$0.00	\$0.00
CAMBIOS EN EL EXCESO O INSUFICIENCIA EN LA ACTUALIZACIÓN DE LA HACIENDA PÚBLICA/ PATRIMONIO NETO 2019	\$0.00	\$0.00	\$0.00	\$0.00	\$0.00
RESULTADO POR POSICIÓN MONETARIA	\$0.00	\$0.00	\$0.00	\$0.00	\$0.00
RESULTADO POR TENENCIA DE ACTIVOS NO MONETARIOS	\$0.00	\$0.00	\$0.00	\$0.00	\$0.00
HACIENDA PÚBLICA / PATRIMONIO NETO FINAL 2019	\$14,050.00	\$4,122,029,283.15	\$42,488,155.34	\$0.00	\$4,164,531,488.49



Carreteras de Cuota Puebla
Estado de Puebla
Estado de Variaciones en la Hacienda Pública
Del 01/ene/2019 Al 31/mar./2019

Usu: supervisor
 Rep: rptEstadoVariacionHacienda


Fecha y 01/abr./2019
 hora de Impresión 11:46 a. m.

Concepto	Hacienda Publica/ Patrimonio Contribuido	Hacienda Publica/ Patrimonio Generado De Ejercicios Anteriores	Hacienda Publica/ Patrimonio Generado Del Ejercicio	Exceso o Insuficiencia en la Actualización de la Hacienda Pública / Patrimonio	Total
----------	---	--	---	--	-------

“Bajo protesta de decir verdad declaramos que los Estados Financieros y sus notas, son razonablemente correctos y son responsabilidad del emisor”.


 LIC. RAMÓN MADARIAGA RUMOROSO
 DIRECTOR GENERAL


 MTRA. ADRIANA REBECA GALINDO SÁNCHEZ
 ENCARGADA DE DESPACHO DE LA DIRECCIÓN DE
 ADMINISTRACIÓN Y FINANZAS


 MARIA LUISA GONZÁLEZ MUJICA
 JEFA DE DEPARTAMENTO DE CONTABILIDAD

Carreteras de Cuota Puebla
Estado de Puebla
Estado de Cambios en la Situación Financiera
Del 01/ene./2019 Al 31/mar./2019

Usu: supervisor

Rep: rptEstadoCambiosSituacionFinanciera

Fecha y hora de Impresión | 01/abr./2019
11:47 a. m.

	<u>Origen</u>	<u>Aplicación</u>
ACTIVO		\$6,896,254.77
<u>ACTIVO CIRCULANTE</u>		<u>\$6,893,065.98</u>
EFFECTIVO Y EQUIVALENTES		\$7,055,430.01
DERECHOS A RECIBIR EFFECTIVO O EQUIVALENTES	\$162,364.03	
DERECHOS A RECIBIR BIENES O SERVICIOS		
INVENTARIOS		
ALMACENES		
ESTIMACIÓN POR PÉRDIDA O DETERIORO DE ACTIVOS CIRCULANTES		
OTROS ACTIVOS CIRCULANTES		
<u>ACTIVO NO CIRCULANTE</u>		<u>\$3,188.79</u>
INVERSIONES FINANCIERAS A LARGO PLAZO		
DERECHOS A RECIBIR EFFECTIVO O EQUIVALENTES A LARGO PLAZO		
BIENES INMUEBLES, INFRAESTRUCTURA Y CONSTRUCCIONES EN PROCESO		
BIENES MUEBLES		\$3,188.79
ACTIVOS INTANGIBLES		
DEPRECIACIÓN, DETERIORO Y AMORTIZACIÓN ACUMULADA DE BIENES		
ACTIVOS DIFERIDOS		
ESTIMACIÓN POR PÉRDIDA O DETERIORO DE ACTIVOS NO CIRCULANTES		
OTROS ACTIVOS NO CIRCULANTES		
PASIVO		\$35,591,900.78
<u>PASIVO CIRCULANTE</u>		<u>\$35,591,900.78</u>
CUENTAS POR PAGAR A CORTO PLAZO		\$4,769,982.39
DOCUMENTOS POR PAGAR A CORTO PLAZO		
PORCIÓN A CORTO PLAZO DE LA DEUDA PÚBLICA A LARGO PLAZO		\$30,821,918.39
TÍTULOS Y VALORES A CORTO PLAZO		
PASIVOS DIFERIDOS A CORTO PLAZO		
FONDOS Y BIENES DE TERCEROS EN GARANTÍA Y/O ADMINISTRACIÓN A CORTO PLAZO		
PROVISIONES A CORTO PLAZO		
OTROS PASIVOS A CORTO PLAZO		
<u>PASIVO NO CIRCULANTE</u>		
CUENTAS POR PAGAR A LARGO PLAZO		
DOCUMENTOS POR PAGAR A LARGO PLAZO		
DEUDA PÚBLICA A LARGO PLAZO		
PASIVOS DIFERIDOS A LARGO PLAZO		
FONDOS Y BIENES DE TERCEROS EN GARANTÍA Y/O ADMINISTRACIÓN A LARGO PLAZO		
PROVISIONES A LARGO PLAZO		
HACIENDA PÚBLICA/ PATRIMONIO	\$42,488,155.55	
<u>HACIENDA PÚBLICA/PATRIMONIO CONTRIBUIDO</u>		
APORTACIONES		
DONACIONES DE CAPITAL		
ACTUALIZACIÓN DE LA HACIENDA PÚBLICA/PATRIMONIO		
<u>HACIENDA PÚBLICA /PATRIMONIO GENERADO</u>	<u>\$42,488,155.55</u>	
RESULTADOS DEL EJERCICIO (AHORRO/ DESAHORRO)		\$84,585,251.68
RESULTADOS DE EJERCICIOS ANTERIORES	\$127,073,407.23	
REVALÚOS		
RESERVAS		
RECTIFICACIONES DE RESULTADOS DE EJERCICIOS ANTERIORES		
<u>EXCESO O INSUFICIENCIA EN LA ACTUALIZACIÓN DE LA HACIENDA PÚBLICA/ PATRIMONIO</u>		
RESULTADO POR POSICIÓN MONETARIA		
RESULTADO POR TENENCIA DE ACTIVOS NO MONETARIOS		



Carreteras de Cuota Puebla
Estado de Puebla
Estado de Cambios en la Situación Financiera
Del 01/ene./2019 Al 31/mar./2019

Usu: supervisor


Rep: rptEstadoCambiosSituacionFinanciera

Fecha y hora de Impresión | 01/abr./2019
11:47 a. m.


Origen

Aplicación

"Bajo protesta de decir verdad declaramos que los Estados Financieros y sus notas, son razonablemente correctos y son responsabilidad del emisor".


LIC. RAMÓN MADARIAGA RUMOROSO
DIRECTOR GENERAL


MTRA. ADRIANA REBECA GALINDO SANCHEZ
ENCARGADA DE DESPACHO DE LA DIRECCIÓN DE
ADMINISTRACIÓN Y FINANZAS


MARÍA LUISA GONZÁLEZ MUJICA
JEFA DE DEPARTAMENTO DE CONTABILIDAD

Carreteras de Cuota Puebla
Estado de Puebla
Estado de Flujos de Efectivo
Del 01/ene/2019 Al 31/mar./2019

Usu: supervisor
 Rep: rptEstadoFlujosEfectivo

Fecha y hora de Impresión | 01/abr./2019
 11:53 a. m.

Concepto	2019	2018
FLUJOS DE EFECTIVO DE LAS ACTIVIDADES DE OPERACIÓN		
ORIGEN	\$201,833,713.75	\$755,318,638.19
IMPUESTOS	\$0.00	\$0.00
CUOTAS Y APORTACIONES DE SEGURIDAD SOCIAL	\$0.00	\$0.00
CONTRIBUCIONES DE MEJORAS	\$0.00	\$0.00
DERECHOS	\$8,946,233.05	\$51,501,289.12
PRODUCTOS	\$0.00	\$7,301.72
APROVECHAMIENTOS	\$0.00	\$74,700.00
INGRESOS POR VENTA DE BIENES Y PRESTACIÓN DE SERVICIOS	\$102,431,232.61	\$278,946,390.13
PARTICIPACIONES, APORTACIONES, CONVENIOS, INCENTIVOS DERIVADOS DE LA COLABORACIÓN FISCAL Y FONDOS DISTINTOS DE APORTACIONES	\$0.00	\$0.00
TRANSFERENCIAS, ASIGNACIONES, SUBSIDIOS Y SUBVENCIONES, Y PENSIONES Y JUBILACIONES	\$85,781,134.92	\$399,533,095.09
OTROS ORÍGENES DE OPERACIÓN	\$4,675,113.17	\$25,255,862.13
APLICACIÓN	\$158,306,447.98	\$626,513,097.44
SERVICIOS PERSONALES	\$7,737,622.89	\$31,778,391.62
MATERIALES Y SUMINISTROS	\$86,544.59	\$1,876,338.71
SERVICIOS GENERALES	\$150,482,280.50	\$578,151,159.73
TRANSFERENCIAS INTERNAS Y ASIGNACIONES AL SECTOR PÚBLICO	\$0.00	\$0.00
TRANSFERENCIAS AL RESTO DEL SECTOR PÚBLICO	\$0.00	\$0.00
SUBSIDIOS Y SUBVENCIONES	\$0.00	\$14,707,207.38
AYUDAS SOCIALES	\$0.00	\$0.00
PENSIONES Y JUBILACIONES	\$0.00	\$0.00
TRANSFERENCIAS A FIDEICOMISOS, MANDATOS Y OTROS ANÁLOGOS	\$0.00	\$0.00
TRANSFERENCIAS A LA SEGURIDAD SOCIAL	\$0.00	\$0.00
DONATIVOS	\$0.00	\$0.00
TRANSFERENCIAS AL EXTERIOR	\$0.00	\$0.00
PARTICIPACIONES	\$0.00	\$0.00
APORTACIONES	\$0.00	\$0.00
CONVENIOS	\$0.00	\$0.00
OTRAS APLICACIONES DE OPERACIÓN	\$0.00	\$0.00
FLUJOS NETOS DE EFECTIVO POR ACTIVIDADES DE OPERACIÓN	\$43,527,265.77	\$128,805,540.75
FLUJOS DE EFECTIVO DE LAS ACTIVIDADES DE INVERSIÓN		
ORIGEN	\$0.00	\$0.00
BIENES INMUEBLES, INFRAESTRUCTURA Y CONSTRUCCIONES EN PROCESO	\$0.00	\$0.00
BIENES MUEBLES	\$0.00	\$0.00
OTROS ORIGENES DE INVERSIÓN	\$0.00	\$0.00
APLICACIÓN	\$3,188.79	\$60,188,575.23
BIENES INMUEBLES, INFRAESTRUCTURA Y CONSTRUCCIONES EN PROCESO	\$0.00	\$59,009,746.96
BIENES MUEBLES	\$3,188.79	\$1,099,534.26
OTRAS APLICACIONES DE INVERSIÓN	\$0.00	\$79,294.01
FLUJOS NETOS DE EFECTIVO POR ACTIVIDADES DE INVERSIÓN	-\$3,188.79	-\$60,188,575.23
FLUJO DE EFECTIVO DE LAS ACTIVIDADES DE FINANCIAMIENTO		
ORIGEN	\$0.00	\$0.00
ENDEUDAMIENTO NETO		
EXTERNO	\$0.00	\$0.00
INTERNO	\$0.00	\$0.00
OTROS ORIGENES DE FINANCIAMIENTO	\$0.00	\$0.00
APLICACIÓN	\$36,468,646.97	\$46,414,413.16
SERVICIOS DE LA DEUDA		
INTERNO	\$36,468,646.97	\$46,414,413.16
EXTERNO	\$0.00	\$0.00
OTRAS APLICACIONES DE FINANCIAMIENTO	\$0.00	\$0.00
FLUJOS NETOS DE EFECTIVO POR ACTIVIDADES DE FINANCIAMIENTO	-\$36,468,646.97	-\$46,414,413.16
INCREMENTO/DISMINUCIÓN NETA EN EL EFECTIVO Y EQUIVALENTES AL EFECTIVO	\$7,055,430.01	\$22,202,552.36




Carreteras de Cuota Puebla
Estado de Puebla
Estado de Flujos de Efectivo
Del 01/ene/2019 Al 31/mar./2019

Usu: supervisor
Rep: rptEstadoFlujosEfectivo

Fecha y hora de Impresión | 01/abr./2019
11:53 a. m.

Concepto	2019	2018
EFFECTIVO Y EQUIVALENTES AL EFFECTIVO AL INICIO DEL EJERCICIO	\$295,707,155.42	\$273,504,603.06
EFFECTIVO Y EQUIVALENTES AL EFFECTIVO AL FINAL DEL EJERCICIO	\$302,762,585.43	\$295,707,155.42

"Bajo protesta de decir verdad declaramos que los Estados Financieros y sus notas, son razonablemente correctos y son responsabilidad del emisor".



LIC. RAMÓN MADARIAGA RUMOROSO

DIRECTOR GENERAL



MTRA. ADRIANA REBECA GALINDO SANCHEZ

ENCARGADA DE DESPACHO DE LA DIRECCIÓN DE
ADMINISTRACIÓN Y FINANZAS



MARIA LUISA GONZÁLEZ MUJICA

JEFA DE DEPARTAMENTO DE CONTABILIDAD



Carreteras de Cuota Puebla
Estado de Puebla
Estado Analítico del Activo
Del 01/ene./2019 al 31/mar./2019

Usr: supervisor
 Rep: rptEstadoAnalíticoDeActivosYPasivos_R

Fecha y hora de Impresión | 01/abr./2019
 11:55 a. m.




Concepto	Saldo Inicial 1	Cargos del periodo 2	Abonos del periodo 3	Saldo Final 4(1+2-3)	Variación del Periodo (4-1)
ACTIVO	\$4,234,928,632.57	\$1,490,303.13...	\$1,483,406.88...	\$4,241,824.88...	\$6,896,254.77
ACTIVO CIRCULANTE	\$295,951,614.44	\$1,490,299.94...	\$1,483,406.88...	\$302,844,680.42	\$6,893,065.98
EFFECTIVO Y EQUIVALENTES	\$295,707,155.42	\$1,283,741,24...	\$1,276,685,811...	\$302,762,585.43	\$7,055,430.01
DERECHOS A RECIBIR EFFECTIVO O EQUIVALENTES	\$244,459.02	\$206,558,706.90	\$206,721,070.93	\$82,094.99	-\$162,364.03
DERECHOS A RECIBIR BIENES O SERVICIOS	\$0.00	\$0.00	\$0.00	\$0.00	\$0.00
INVENTARIOS	\$0.00	\$0.00	\$0.00	\$0.00	\$0.00
ALMACENES	\$0.00	\$0.00	\$0.00	\$0.00	\$0.00
ESTIMACIÓN POR PÉRDIDA O DETERIORO DE ACTIVOS CIRCULANTES	\$0.00	\$0.00	\$0.00	\$0.00	\$0.00
OTROS ACTIVOS CIRCULANTES	\$0.00	\$0.00	\$0.00	\$0.00	\$0.00
ACTIVO NO CIRCULANTE	\$3,938,977,018.13	\$3,188.79	\$0.00	\$3,938,980,20...	\$3,188.79
INVERSIONES FINANCIERAS A LARGO PLAZO	\$0.00	\$0.00	\$0.00	\$0.00	\$0.00
DERECHOS A RECIBIR EFFECTIVO O EQUIVALENTES A LARGO PLAZO	\$24,105,007.89	\$0.00	\$0.00	\$24,105,007.89	\$0.00
BIENES INMUEBLES, INFRAESTRUCTURA Y CONSTRUCCIONES EN PROCESO	\$241,768,924.48	\$0.00	\$0.00	\$241,768,924.48	\$0.00
BIENES MUEBLES	\$4,557,891.32	\$3,188.79	\$0.00	\$4,561,080.11	\$3,188.79
ACTIVOS INTANGIBLES	\$450,810.01	\$0.00	\$0.00	\$450,810.01	\$0.00
DEPRECIACIÓN, DETERIORO Y AMORTIZACIÓN ACUMULADA DE BIENES	-\$2,121,862.65	\$0.00	\$0.00	-\$2,121,862.65	\$0.00
ACTIVOS DIFERIDOS	\$0.00	\$0.00	\$0.00	\$0.00	\$0.00
ESTIMACIÓN POR PÉRDIDA O DETERIORO DE ACTIVOS NO CIRCULANTES	\$0.00	\$0.00	\$0.00	\$0.00	\$0.00
OTROS ACTIVOS NO CIRCULANTES	\$3,670,216,247.08	\$0.00	\$0.00	\$3,670,216,24...	\$0.00

8

Carreteras de Cuota Puebla
Estado de Puebla
Estado Analítico del Activo
Del 01/ene./2019 al 31/mar./2019

Usr: supervisor
 Rep: rptEstadoAnaliticoDeActivosYPasivos_R

Fecha y hora de Impresión | 01/abr./2019 11:55 a. m.

Concepto	Saldo Inicial 1	Cargos del periodo 2	Abonos del periodo 3	Saldo Final 4(1+2-3)	Variación del Periodo (4-1)
"Bajo protesta de decir verdad declaramos que los Estados Financieros y sus notas, son razonablemente correctos y son responsabilidad del emisor".					
<div style="display: flex; justify-content: space-between;"> <div style="width: 45%; text-align: center;">  <hr/> LIC. RAMON MADARIAGA RUMOROSO DIRECTOR GENERAL </div> <div style="width: 45%; text-align: center;">  <hr/> MTRA. ADRIANA REBECA GALINDO SANCHEZ ENCARGADA DE DESPACHO DE LA DIRECCIÓN DE ADMINISTRACIÓN Y FINANZAS  <hr/> MARÍA LUISA GONZALEZ MUJICA JEFA DE DEPARTAMENTO DE CONTABILIDAD </div> </div>					



Carreteras de Cuota Puebla
Estado de Puebla
Estado Analítico de la Deuda y Otros Pasivos
Del 01/ene./2019 Al 31/mar./2019

Usr: supervisor
 Rep: rptEstadoAnalíticoDeudaYPasivos

Fecha y hora de Impresión | 01/abr./2019
 11:56 a. m.

Denominación de las Deudas	Moneda de Contratación	Institución o País Acreedor	Saldo Inicial del Periodo	Saldo Final del Periodo
DEUDA PÚBLICA				
Corto Plazo				
Deuda Interna				
Instituciones de Crédito	Peso	México	\$30,821,918.39	\$0.00
Títulos y Valores	Peso	México	\$0.00	\$0.00
Arrendamientos Financieros	Peso	México	\$0.00	\$0.00
Deuda Externa				
Organismos Financieros Internacionales	Peso	México	\$0.00	\$0.00
Deuda Bilateral	Peso	México	\$0.00	\$0.00
Títulos y Valores	Peso	México	\$0.00	\$0.00
Arrendamientos Financieros	Peso	México	\$0.00	\$0.00
Subtotal Corto Plazo	Peso	México	\$30,821,918.39	\$0.00
Largo Plazo				
Deuda Interna				
Instituciones de Crédito	Peso	México	\$0.00	\$0.00
Títulos y Valores	Peso	México	\$0.00	\$0.00
Arrendamientos Financieros	Peso	México	\$0.00	\$0.00
Deuda Externa				
Organismos Financieros Internacionales	Peso	México	\$0.00	\$0.00
Deuda Bilateral	Peso	México	\$0.00	\$0.00
Títulos y Valores	Peso	México	\$0.00	\$0.00
Arrendamientos Financieros	Peso	México	\$0.00	\$0.00
Subtotal Largo Plazo	Peso	México	\$0.00	\$0.00
Otros Pasivos	Peso	México	\$82,063,381.24	\$77,293,398.85
Total Deuda y Otros Pasivos	Peso	México	\$112,885,299.63	\$77,293,398.85

Carreteras de Cuota Puebla
Estado de Puebla
Estado Analítico de la Deuda y Otros Pasivos
Del 01/ene./2019 Al 31/mar./2019

Usr: supervisor
Rep: rptEstadoAnaliticoDeudaYPasivos

Fecha y hora de Impresión | 01/abr./2019
11:56 a. m.

Denominación de las Deudas	Moneda de Contratación	Institución o País Acreedor	Saldo Inicial del Periodo	Saldo Final del Periodo
----------------------------	------------------------	-----------------------------	---------------------------	-------------------------

DEUDA PÚBLICA


"Bajo protesta de decir verdad declaramos que los Estados Financieros y sus notas, son razonablemente correctos y son responsabilidad del emisor".



LIC. RAMON MADARIAGA RUMOROSO
DIRECTOR GENERAL



MTRA. ADRIANA REBECA GALINDO SANCHEZ
ENCARGADA DE DESPACHO DE LA DIRECCIÓN DE
ADMINISTRACIÓN Y FINANZAS



MARIA LUISA GONZALEZ MUJICA
JEFA DE DEPARTAMENTO DE CONTABILIDAD

CARRETERAS DE CUOTA PUEBLA
INFORME SOBRE PASIVOS CONTINGENTES
AL 31 DE MARZO DE 2019

INFORME SOBRE PASIVOS CONTINGENTES

TIPO DE JUICIO	NÚMERO DE EXPEDIENTE	TRIBUNAL O JUZGADO	ACTOR
ORDINARIO CIVIL	106/2007	JUZGADO SEXTO DE DISTRITO	ALGANI INTERNACIONAL S.A. DE C.V.

“Bajo protesta de decir verdad declaramos que los Estados Financieros y sus notas, son razonablemente correctos y son responsabilidad del emisor”.



Lic. Ramón Madariaga Rumoroso.
Director General.



Mtra. Adriana Rebeca Galindo Sánchez
Encargada de Despacho de la Dirección de
Administración Y Finanzas

a) NOTAS DE DESGLOSE

I) NOTAS AL ESTADO DE SITUACIÓN FINANCIERA

Activo

• **Efectivo y Equivalentes**

La integración de esta cuenta muestra los ingresos y egresos que sufre el efectivo propiedad de Carreteras de Cuota Puebla, los depósitos que recibe proviene de Recursos Propios y Subsidio del Gobierno del Estado de Puebla para la realización de la operación diaria del organismo.

Concepto	2019	2018
Efectivo	10,000.00	10,000.00
Bancos/Tesorería	210,496,840.69	143,808,015.53
Inversiones temporales (hasta 3 meses)	92,255,744.74	151,889,139.89
Suma	302,762,585.43	295,707,155.42

• **Bancos/Tesorería**

Monto de efectivo en instituciones bancarias, su importe se integra por:

Banco	Importe
Banco Mercantil del Norte S.A.	10,929,591.52
BBVA Bancomer S.A.	-
Grupo Financiero MULTIVA S.A.B. de C.V.	34,909.25
Santander México S.A.	199,532,339.92
Suma	210,496,840.69

• **Inversiones (1114-01)**

Su importe se integra por:

Banco	Importe
Grupo Financiero MULTIVA S.A.B. de C.V.	62,362,139.10
Fideicomisos	29,893,605.64
Suma	92,255,744.74

• **Derechos a recibir Efectivo y Equivalentes y Bienes o Servicios a Recibir**

Esta cuenta registra el derecho que tiene Carreteras de Cuota Puebla de exigir la comprobación a los beneficiarios de cheques, transferencias y depósitos en ventanilla. Los adeudos de terceros que registra esta cuenta, deben ser comprobados en los términos y plazos que marcan el Manual de Normas y Lineamientos para el ejercicio del Presupuesto y demás normatividad específica que para tal efecto emita la Secretaría de Finanzas y Administración del Estado de Puebla y/o en su caso la que emita Carreteras de Cuota Puebla.

La cuenta de Deudores Diversos por Cobrar a Corto Plazo al 31 de marzo de 2019, se integra por la cantidad de \$54.2 mil pesos.

Concepto	2019	2018
Cuentas por cobrar a corto plazo	27,803.52	195,983.55
Deudores diversos por cobrar a corto plazo	54,291.47	48,475.47
Suma	82,094.99	244,459.02



• **Fondos con afectación específica y depósitos de fondos de terceros en garantía y/o administración**

* NO APLICA

Concepto	2019	2018
Fondos con afectación específica	-	-
Depósitos de fondos de terceros en garantía y/o administración	-	-
Suma	-	-

• **Bienes Muebles, Intangibles y Depreciaciones**

Los Bienes Muebles representan el monto de los bienes requeridos para realizar las actividades propias de Carreteras de Cuota Puebla. Los Activos Intangibles representan el monto de los derechos por el uso de activos propiedad industrial, comercial, intelectual y otros.

La depreciación acumulada al 31 de marzo de 2019 representa un saldo de \$2,121,862.65, cabe mencionar que esta depreciación se realiza de forma anual al cierre del ejercicio.

Se

considera a la depreciación como la pérdida de valor de un activo fijo que puede originarse por obsolescencia, desgaste o simplemente, el deterioro ordinario, defectos de fabricación, falta de uso e insuficiencia, entre otros.

Sus saldos se encuentran integrados al 31 de marzo de 2019 de la siguiente manera:

Concepto	2019	2018
Mobiliario y equipo de administración	2,614,291.42	2,614,291.42
Vehículos y equipo de transporte	1,681,805.18	1,681,805.18
Maquinaria, otros equipos y herramientas	264,983.51	261,794.72
Subtotal bienes muebles	4,561,080.11	4,557,891.32
Software	316,344.01	316,344.01
Licencias	134,466.00	134,466.00
Subtotal activos intangibles	450,810.01	450,810.01
Depreciación acumulada de bienes muebles	2,121,862.65	2,121,862.65
Subtotal depreciación, deterioro y amortización acumulada de bienes	2,121,862.65	2,121,862.65
Suma	7,133,752.77	7,130,563.98

• Los porcentajes de depreciación utilizados en Carreteras de Cuota Puebla son los siguientes

Concepto	% de depreciación anual
Maquinaria y equipo	10%
Mobiliario y equipo de oficina	10%
Equipo de transporte	20%
Equipo de comunicaciones	10%
Equipo de cómputo	33.30%
Otros mobiliarios y equipos de administración	10%
Sistemas de aire acondicionado, calefacción y de refrigeración industrial y comercial	10%

Nota: Se aplicaron los porcentajes de depreciación que se recomiendan en la "Guía de vida útil estimada y porcentajes de depreciación", publicados en el Diario Oficial de la Federación el día 15 de agosto de 2012



• **Bienes Inmuebles, Infraestructura y Construcciones en Proceso**

El saldo al 31 de marzo de 2019 de \$241,768,924.48 representa todo tipo de bienes inmuebles e infraestructura ; así como los de gastos derivados de actos de su adquisición, adjudicación, expropiación e indemnización.

Carreteras de Cuota Puebla no realiza obra pública dentro de sus funciones, por lo tanto el concepto de Construcciones en proceso no aplica a este organismo, representando un saldo de \$0.

Concepto	2019	2018
Terrenos	220,785,673.97	220,785,673.97
Edificios no habitacionales	7,203,303.55	7,203,303.55
Infraestructura	13,779,946.96	13,779,946.96
Construcciones en proceso	-	-
Subtotal Bienes inmuebles, infraestructura y construcciones en proceso	241,768,924.48	241,768,924.48

• **Bienes en concesión**

Representa el importe acumulado del valor en libros de las carreteras concesionadas por éste Organismo.

Carreteras concesionadas: Vía Atlixcayotl, Virreyes-Teziutlan, Apizaco-Huauchinango, Atlixco-San Marcos Acteopan (Siglo XXI)	3,670,216,247.08
---	------------------

• **Activo no circulante**

Constituido por el conjunto de bienes requeridos por Carreteras de Cuota Puebla, sin el propósito de venta; inversiones, valores y derechos cuya realización o disponibilidad se considera en un plazo mayor a doce meses.

Se integra de la siguiente manera al 31 de marzo de 2019:

Concepto	2019	2018
Derechos a recibir efectivo o equivalentes a largo plazo	24,105,007.89	24,105,007.89
Bienes inmuebles, infraestructura y construcciones en procesos	241,768,924.48	241,768,924.48
Bienes muebles	4,561,080.11	4,557,891.32
Activos intangibles	450,810.01	450,810.01
Depreciación, deterioro y amortización acumulada de bienes	- 2,121,862.65	- 2,121,862.65
Activos diferidos	-	-
Estimación por perdida o deterioro de activos no circulantes	-	-
Otros activos no circulantes	3,670,216,247.08	3,670,216,247.08
Subtotal	3,938,980,206.92	3,938,977,018.13



Pasivo

Pasivos derivados de operaciones por servicios personales, cuentas por pagar por operaciones presupuestarias devengadas y contabilizadas al 31 de marzo del ejercicio correspondiente.

Concepto	2019	2018
Pasivo circulante	4,980,499.50	40,572,400.28
Pasivo no circulante	72,312,899.35	72,312,899.35
Suma de Pasivo	77,293,398.85	112,885,299.63

• **Pasivo Circulante**

Cuentas por Pagar

Representan una obligación de pago de este Organismo Público Descentralizado a corto plazo

El saldo de las cuentas por pagar a corto plazo al 31 de marzo de 2019, asciende a \$1,010.3 mil pesos integrándose de la siguiente forma:

Concepto	2019					2018
	Hasta 90 días	Hasta 180	Hasta 365	Más de 365	Total	Total
Servicios Personales por pagar	135.1	0	0	0	135.1	127.7
Proveedores por pagar a Corto Plazo	417.2	0	0	0	417.2	4494.4
Transferencias otorgadas por pagar a Corto Plazo	0.0	0	0	0	0	0.0
Retenciones y Contribuciones por pagar a Corto Plazo	458.0	0	0	0	458.00	1148.8
Otras Cuentas por pagar a corto plazo	0.0	0	0	0	0	9.3
Total	1,010.3	-	-	-	1,010.3	5,780.2

Cabe hacer mención que en la cuenta de Retenciones y Contribuciones por Pagar a Corto Plazo se consideran los impuestos retenidos por concepto de aplicación de las tarifas de la Ley del ISR por los conceptos de salarios, honorarios, retención por concepto de ISSSTEP, así como el 2.5% por concepto de impuesto sobre nómina y retenciones del 5 al millar a proveedores, que se entera a la Secretaría de Finanzas y Administración. La Cuenta Servicios Personales por pagar a corto plazo esta constituido por aportaciones de seguridad social. La Cuenta Proveedores por Pagar a Corto Plazo representa el saldo por pagar a proveedores con vencimiento menor o igual a doce meses.

• **Documentos por pagar a largo y corto plazo**

Se integra de la siguiente manera:

Concepto	hasta 90 días	hasta 180 días	hasta 365 días	Total	2018
Fondo de garantía IAVE			693,032.71	693,032.71	693,032.71
Tarjetas TIP devolución pend.			283,104.84	283,104.84	283,104.84
			976,137.55	976,137.55	976,137.55

A

• Pasivos diferidos a corto plazo

No aplica

Concepto	2019	2018
Pasivos diferidos a corto plazo	-	-
Suma	-	-

• Porción a corto plazo de la deuda pública

En el mes de marzo de 2019 se liquido la deuda pública

Concepto	2019	2018
Porción a corto plazo de la deuda pública interna	-	30,821,918.39
Suma	-	30,821,918.39

• Deuda pública a largo plazo

Concepto	2019	2018
Porción a largo plazo de la deuda pública interna	-	-
Suma	-	-

• Hacienda pública / Patrimonio contribuido y generado

Esta cuenta se encuentra integrada de la Donacion de Capital que representa el monto de las donaciones en especie, recibidas con el fin de dotar al ente público de activos necesarios para su funcionamiento. Y los resultados acumulados de la gestión de ejercicios anteriores.

Concepto	2019	2018
Donaciones de capital	14,050.00	14,050.00
Resultados de ejercicio (ahorro/desahorro)	42,488,155.34	127,073,407.02
Resultados de ejercicios anteriores	4,122,029,283.15	3,994,955,875.92
Suma	4,164,531,488.49	4,122,043,332.94

II) NOTAS AL ESTADO DE ACTIVIDADES

Su finalidad es informar el monto del cambio total en la Hacienda Pública/Patrimonio generado durante un período y proporcionar información relevante sobre el resultado de las transacciones y otros eventos relacionados con la operación Carreteras de Cuota Puebla que afectan o modifican su patrimonio. Muestra una relación resumida entre los ingresos, los gastos y otras pérdidas durante un período determinado, cuya diferencia positiva o negativa determina el ahorro o desahorro (resultado) del ejercicio. Asimismo, su estructura presenta información correspondiente a un período actual.

La información que muestra este estado contable está estrechamente vinculada con los Ingresos y Gastos en el momento contable del devengado.

Ingresos y otros beneficios

Concepto	2019	2018
Ingresos de gestión	111,363,609.96	92,998,306.39
Participaciones, aportaciones, transferencia, asifnaciones, subsidios	85,781,134.92	129,721,029.14
Otros ingresos y beneficios	5,480,711.08	5,036,003.88
Suma	202,625,455.96	227,755,339.41

Gastos y otras pérdidas

Concepto	2019	2018
Gastos de funcionamiento	159,407,564.47	148,916,579.15
Transferencias, asignaciones, subsidios y otras ayudas	-	4,623,204.38

2

Intereses, comisiones y otros gastos de la deuda pública	729,736.15	1,601,231.09
Otros gastos y pérdidas extraordinarias	-	-
Suma	160,137,300.62	155,141,014.62

III) NOTAS AL ESTADO DE FLUJOS DE EFECTIVO

Este Estado tiene la finalidad de informar sobre las variaciones y movimientos de efectivo y sus equivalentes en un período determinado; es útil porque suministra a los usuarios de los Estados Financieros las bases para evaluar la capacidad que tiene el organismo Carreteras de Cuota Puebla para generar efectivo y equivalentes, así como sus necesidades de liquidez. Su saldo se integra de la siguiente manera:

- Efectivo y equivalentes

Concepto	2019	2018
Bancos/Tesorería	210,496,840.69	143,808,015.53
Efectivo en Bancos - Dependencia	10,000.00	10,000.00
Inversiones temporales (hasta 3 meses)	92,255,744.74	151,889,139.89
Fondos con afectación específica	-	-
Depósitos de fondos de terceros y otros	-	-
Total	302,762,585.43	295,707,155.42

- Conciliación entre los ingresos presupuestarios y contables; así como entre los egresos presupuestarios y los gastos contables

1.-Ingresos presupuestario		197,158,600.58
2. Más ingresos contables no presupuestarios		5,458,685.44
Ingresos financieros	5,456,202.88	
Incremento por variación de inventarios	-	
Disminución del exceso de estimaciones por pérdida o deterioro u obsolescencia	-	
Disminución del exceso de provisiones	-	
Otros ingresos y beneficios varios	2,482.56	
Otros ingresos contables no presupuestarios	-	
3. Menos ingresos presupuestarios no contables		-
Aprovechamientos patrimoniales	-	
Ingresos derivados de financiamientos	-	
Otros ingresos presupuestarios no contables	-	
4. Ingresos contables (4= 1 + 2 - 3)		202,617,286.02

2

1.-Total de egresos (presupuestarios)		\$195,454,332.25
2. Menos egresos presupuestarios no contables		35,742,099.61
Mobiliario y equipo de administración	-	
Mobiliario y equipo educacional y recreativo	-	
Equipo e instrumental médico y de laboratorio	-	
Vehículos y equipo de transporte	-	
Equipo de defensa y seguridad	-	
Maquinaria, otros equipos y herramientas	3,188.79	
Activos biológicos	-	
Bienes inmuebles	-	
Activos intangibles.	-	
Obra pública en bienes propios	-	
Acciones y participaciones de capital	-	
Compra de títulos y valores	-	
Inversiones en fideicomisos, mandatos y otros análogos	-	
Provisiones para contingencias y otras erogaciones especiales	-	
Amortización de la deuda pública	30,821,918.39	
Adeudos de ejercicios fiscales anteriores (adefas)	4,916,992.43	
Otros egresos presupuestales no contables	-	
3. Más gastos contables no presupuestales		-
Estimaciones, depreciaciones, deterioros, obsolescencia y amortizaciones	-	
Provisiones	-	
Disminución de inventarios	-	
Aumento por insuficiencia de estimaciones por pérdida o deterioro u obsolescencia	-	
Aumento por insuficiencia de provisiones	-	
Otros gastos	-	
Otros gastos contables no presupuestales	-	
4. Total de gasto contable (4= 1 - 2 + 3)		159,712,232.64



b) NOTAS DE MEMORIA

• **Cuentas de orden Presupuestarias**

Importes que representan los acumulados del Presupuesto de Ingresos de 2019

Ley de ingresos estimada	943,254,892.39
Ley de ingresos por ejecutar	746,234,414.07
Modificaciones a la ley de ingresos estimada	138,122.26
Ley de ingresos devengada	197,158,600.58
Ley de ingresos recaudada	197,158,600.58

Importes que representan los acumulados del Presupuesto de Egresos de 2019

Presupuesto de egresos aprobado	974,145,706.58
Presupuesto de egresos por ejercer	790,293,865.91
Modificaciones al presupuesto de egresos aprobado	29,767,131.53
Presupuesto de egresos comprometido	213,618,972.20
Presupuesto de egresos devengado	195,454,332.25
Presupuesto de egresos ejercido	195,454,332.25
Presupuesto de egresos pagado	194,778,283.74

• **Cuentas de orden Contables**

Valores

Concepto	Importe
Valores	2,500,000.00
<i>Fondos con afectación específica (convenio Audi)</i>	2,500,000.00
Emisión de obligaciones	-
Avales y garantías	-
Juicios	-
Inversión mediante proyectos para prestación de servicios (PPS) y similares	-
Bienes en concesionados o en comodato	-
Suma de cuentas de orden contables	2,500,000.00

c) NOTAS DE GESTIÓN ADMINISTRATIVA

• **Introducción**

Carreteras de Cuota Puebla (CCP) es un Organismo Público Descentralizado del Gobierno del Estado de Puebla con personalidad jurídica y patrimonio propios, creado por decreto en diciembre de 1999

• **Panorama económico y financiero**

Este Organismo en el mes de marzo del año en curso, ejecutó las actividades inherentes a sus funciones, con el remanente de ejercicios anteriores, así como con ingresos propios derivados de las contraprestaciones establecidas en las concesiones otorgadas.

• **Autorización e Historia**

El Organismo Público Descentralizado "Sistema Estatal Operador de Carreteras de Cuota" (SEOCC), se crea por decreto el 17 de diciembre de 1999, para solucionar el problema de la deficiente infraestructura carretera, atención en el mantenimiento y conservación de la infraestructura disponible y modernizar el sistema carretero; con el objetivo fundamental de comunicar e integrar a las poblaciones aisladas con los principales centros de población, posibilitándoles el acceso a la modernidad. Con fecha 15 de noviembre de 2002, se publicó en el Periódico Oficial del Estado de Puebla el Decreto del H. Congreso del Estado, por virtud del cual se reforman y adicionan diversas disposiciones del Decreto de creación del Sistema Operador de Carreteras de Cuota, Artículo único, se reforman los artículos 1,2, el primer párrafo y las fracciones I, VII, IX Y XIII del 3, el primer párrafo de los artículos 4,5,6 Y 12, las fracciones II y IV del 13, la fracción I del 14 y la fracción X del 19 y se adiciona la fracción XIV del artículo 3, así como un último párrafo y las fracciones XI y XII al artículo 19 del Decreto que crea al Organismo Público Descentralizado "Sistema Estatal Operador de Carreteras de Cuota".

Durante los siguientes años se han reformado y adicionado diversas disposiciones del Decreto de Creación mismos que han sido publicadas en el Periódico Oficial del Estado de Puebla en las fechas: 12 de diciembre de 2011, 14 de diciembre de 2012, 10 de junio de 2014, 06 de marzo de 2015 y 31 de julio de 2018.

Con fecha 29 de mayo de 1995 el Gobierno del Estado de Puebla otorgó la concesión para la terminación del proyecto, construcción, operación,



explotación, conservación y mantenimiento de la autopista y sus servicios conexos con 43.5 kilómetros de longitud de la carretera Atlixco- San Marcos Acteopan (Siglo XXI).

A partir del 07 de diciembre de 2012, Carreteras de Cuota Puebla dejó de operar las carreteras Vía Atlixcayotl (tramo Puebla-Atlixco), Virreyes-Teziutlan y Apizaco-Huauchinango (tramo Tlaxco-El Tejocotal) otorgando la concesión de las mismas (Paquete Carretero).

Con fecha 18 de agosto de 2014, se suscribió el Título de Concesión para la construcción, explotación, operación, conservación y mantenimiento del Viaducto Elevado de Jurisdicción Estatal, sobre la Autopista Federal México-Puebla, a partir del km 115+000, hasta el km 128+300 en la zona metropolitana de Puebla "EL LIBRAMIENTO".

El 27 de mayo de 2016, Gobierno del Estado de Puebla otorga a través de Carreteras de Cuota Puebla el Título de Concesión para construir, operar, explotar, conservar y mantener el entronque San Martín (de 800 metros aproximadamente) y el tramo II (de 9.4 kilómetros aproximadamente), así como para operar, explotar, conservar y mantener el tramo I (de 8.2 kilómetros aproximadamente), ambos correspondientes a la primera etapa de la carretera de jurisdicción estatal tipo A2 y denominada Vía San Martín Texmelucan-Huejotzingo.

El día 18 de septiembre de 2018, se firmó el acuerdo para la realización del convenio modificatorio a la re expresión del Título de Concesión de la autopista tipo A2 de jurisdicción estatal Cuapiaxtla-Cuacnopalan de 63.660 kilómetros para operar, conservar y mantener la autopista.

Estas Concesiones no crean derecho real alguno a favor de la Concesionaria, así como tampoco le otorga acción posesoria sobre los bienes afectos a la Concesión y sólo concede a su titular el derecho a realizar los usos, aprovechamientos o explotaciones que el mismo título comprende.

- **Organización y Objeto Social**

La dirección y administración del Organismo está a cargo de un Consejo de Administración y un Director General. El Consejo de Administración es la máxima autoridad.

El objeto de Carreteras de Cuota es la planeación, estudio, conservación, administración, operación y aprovechamiento de las carreteras e infraestructura de cuota que le hayan sido asignadas, concesionadas o encomendadas en cualquier forma o que formen parte de su patrimonio por cualquier concepto, así como cualquier otro servicio conexo que considere necesario para la creación y funcionamiento de las mismas, que le sea concesionado, delegado o encomendado en términos de las disposiciones legales aplicables.

La planeación, estudio, conservación, administración, operación y prestación del Sistema de Transporte Público Masivo y sus servicios auxiliares o mediante el otorgamiento de concesiones, en los términos de la Ley del Transporte para el Estado de Puebla y las disposiciones legales aplicables.

La operación, explotación y prestación del servicio público de transporte ferroviario de pasajeros en la modalidad de regular urbano y especial

- **Políticas de contabilidad significativas**

Pasivos laborales contingentes: Al 31 de diciembre de dos mil 2017, existen tres demandas laborales, sin que se puedan registrar como pasivos laborales contingentes ya que no se tienen los montos a pagar, sino únicamente las prestaciones demandadas, sin embargo esta entidad paraestatal cuenta con el recurso necesario en la partida 1521 de Indemnizaciones.

- **Posición en Moneda Extranjera y Protección por Riesgo Cambiario**

No existen operaciones valudas en moneda extranjera

- **Bases de Preparación de los Estados Financieros**

Los Estados Financieros han sido preparados de acuerdo a la Ley General de Contabilidad Gubernamental, utilizando el Sistema aprobado por el Consejo de Armonización Contable del Estado de Puebla, denominado "Sistema Automatizado de Administración y Contabilidad Gubernamental", así como los Postulados Básicos, norma y metodología para el registro de los momentos contables de los ingresos y de los egresos, clasificador por rubros de ingresos y por objeto del gasto, también la implementación del Plan de Cuentas al quinto nivel de desagregación al que se está obligado por la armonización contable aprobado en su Segunda Sesión Ordinaria el Consejo de Armonización Contable para el Estado Libre y Soberano de Puebla (CACEP).



• **Reporte analítico del activo**

Depreciación acumulada de bienes muebles del ejercicio 2018. \$ 2,121,862.65

• **Información sobre la deuda y el reporte analítico de la deuda**

Saldo por amortizar de la Deuda Pública \$0.00

La deuda fue liquidada en el mes de marzo de 2019

• **Fideicomisos, mandatos y análogos**

Fideicomisos fondos de contingencias paquete carretero: Con fecha 10 de Septiembre de 2013, Carreteras de Cuota Puebla realizó transferencia de recursos a CIBANCO S.A. (Fiduciario en los contratos de fideicomiso irrevocables, registrados con los números CIB/436, CIB/437 y CIB/438 celebrados con Promotora de Autopistas del Pacífico, S.A. de C.V. en su carácter de fideicomitente y fideicomisario en primer lugar), con la finalidad de aportar los "fondos para contingencias derivadas de caso fortuito o fuerza mayor" en cumplimiento al numeral 2 de la Cláusula Novena del Título de Concesión "Fondos del Paquete Carretero y Reparto de Excedentes" por importe de: \$24,940,093.24 distribuidos de la siguiente manera:

-Fideicomiso CIB436 Autopista Apizaco-Huauchinango: \$ 4,988,018.65
 -Fideicomiso CIB437 Autopista Vía Atlixcayotl: \$14,964,055.94
 -Fideicomiso CIB438 Autopista Virreyes-Teziutlan: \$ 4,988,018.65

Al término de la concesión, de existir saldos, estos se revertirán a favor de Carreteras de Cuota Puebla.

Con fecha 26 Abril de 2016 se sustituyó al fiduciario CIBANCO CIB/ 436, 437 y 438, transfiriendo los recursos al fiduciario sustituto INVEX FID/2746, 2747 Y 2748.

• **Eventos posteriores al cierre**

Los rendimientos financieros del mes de febrero 2019 fueron registrados hasta el mes de marzo de 2019, ya que al cierre del mes las instituciones financieras aun no emitían los estados de cuenta.

• **Información por segmentos**

Este Organismo no considera necesario revelar la información financiera de manera segmentada ya que las actividades que realiza no manejan diferentes áreas geográficas.

• **Procesos de mejora**

Para la elaboración del Código de conducta, primero se debía contar con un Comité de ética y de prevención de conflictos de interés el cual fue

creado el 5 de diciembre de 2017. El 28 de marzo de 2018 fue aprobado por el Comité de ética y de prevención de conflictos de interés.

• **Reporte de la recaudación**

- Derechos	\$8,946,233.05
- Ingresos por venta de bienes, prestación de servicios	\$102,431,232.61
- Transferencias, asignaciones, subsidios y subvenciones, y pensiones y jubilaciones	\$85,781,134.92


• **Partes relacionadas**

No existen partes relacionadas que pudieran ejercer influencia significativa sobre la toma de decisiones financieras y operativas.


• **Calificaciones otorgadas**

No se realizarán transacciones sujetas a una calificación crediticia.

"Bajo protesta de decir verdad declaramos que los Estados Financieros y sus notas, son razonablemente correctos y son responsabilidad del emisor".



Lic. Ramón Madariaga Rumoroso
 Director General



Mtra. Adriana Rebeca Galindo Sánchez

Encargada de Despacho de la Dirección de Administración y Finanzas

Carreteras de Cuota Puebla
Estado de Puebla
Estado Analítico de Ingresos
Del 01/ene./2019 Al 31/mar./2019

Usr: supervisor
 Rep: rptEstadoPresupuestoIngresosRB_CP_2019

Fecha y | 01/abr./2019
 hora de Impresión | 12:04 p. m.

Rubros de los Ingresos	Ingreso					Diferencia (6=5-1)
	Estimado (1)	Ampliaciones / (Reducciones) (2)	Modificado (3=1+2)	Devengados (4)	Recaudado (5)	
IMPUESTOS	\$0.00	\$0.00	\$0.00	\$0.00	\$0.00	0.00
CUOTAS Y APORTACIONES DE SEGURIDAD SOCIAL	\$0.00	\$0.00	\$0.00	\$0.00	\$0.00	0.00
CONTRIBUCIONES DE MEJORAS	\$0.00	\$0.00	\$0.00	\$0.00	\$0.00	0.00
DERECHOS	\$14,140,971.55	\$124,266.56	\$14,265,238.11	\$8,946,233.05	\$8,946,233.05	-5,194,738.50
PRODUCTOS	\$0.00	\$0.00	\$0.00	\$0.00	\$0.00	0.00
APROVECHAMIENTOS	\$0.00	\$0.00	\$0.00	\$0.00	\$0.00	0.00
INGRESOS POR VENTA DE BIENES, PRESTACIÓN DE SERVICIOS	\$475,904,542.84	\$13,855.70	\$475,918,398.54	\$102,431,232.61	\$102,431,232.61	-373,473,310.23
PARTICIPACIONES, APORTACIONES, CONVENIOS, INCENTIVOS [\$0.00	\$0.00	\$0.00	\$0.00	\$0.00	0.00
TRANSFERENCIAS, ASIGNACIONES, SUBSIDIOS Y SUBVENCIONE	\$453,209,378.00	\$0.00	\$453,209,378.00	\$85,781,134.92	\$85,781,134.92	-367,428,243.08
INGRESOS DERIVADOS DE FINANCIAMIENTOS	\$0.00	\$0.00	\$0.00	\$0.00	\$0.00	0.00
Total	\$943,254,892.39	\$138,122.26	\$943,393,014.65	\$197,158,600.58	\$197,158,600.58	
Ingresos Excedentes						-746,096,291.81

Estado Analítico de Ingresos por Fuente de Financiamiento	Ingreso					Diferencia (6=5-1)
	Estimado (1)	Ampliaciones / (Reducciones) (2)	Modificado (3=1+2)	Devengados (4)	Recaudado (5)	

Ingresos del Poder Ejecutivo Federal o Estatal y de los Municipios

IMPUESTOS	\$0.00	\$0.00	\$0.00	\$0.00	\$0.00	0.00
CUOTAS Y APORTACIONES DE SEGURIDAD SOCIAL	\$0.00	\$0.00	\$0.00	\$0.00	\$0.00	0.00
CONTRIBUCIONES DE MEJORAS	\$0.00	\$0.00	\$0.00	\$0.00	\$0.00	0.00
DERECHOS	\$14,140,971.55	\$124,266.56	\$14,265,238.11	\$8,946,233.05	\$8,946,233.05	-5,194,738.50
PRODUCTOS	\$0.00	\$0.00	\$0.00	\$0.00	\$0.00	0.00
APROVECHAMIENTOS	\$0.00	\$0.00	\$0.00	\$0.00	\$0.00	0.00
PARTICIPACIONES, APORTACIONES, CONVENIOS, INCENTIVOS	\$0.00	\$0.00	\$0.00	\$0.00	\$0.00	0.00
TRANSFERENCIAS, ASIGNACIONES, SUBSIDIOS Y SUBVENCIO	\$453,209,378.00	\$0.00	\$453,209,378.00	\$85,781,134.92	\$85,781,134.92	-367,428,243.08

Ingresos de los Entes Públicos de los Poderes Legislativo y Judicial, de los Órganos Autónomos y del Sector Paraestatal o Paramunicipal, así como de las Empresas Productivas del Estado

CUOTAS Y APORTACIONES DE SEGURIDAD SOCIAL	\$0.00	\$0.00	\$0.00	\$0.00	\$0.00	0.00
PRODUCTOS	\$0.00	\$0.00	\$0.00	\$0.00	\$0.00	0.00
INGRESOS POR VENTA DE BIENES, PRESTACIÓN DE SERVICIO	\$0.00	\$0.00	\$0.00	\$0.00	\$0.00	0.00
TRANSFERENCIAS, ASIGNACIONES, SUBSIDIOS Y SUBVENCIO	\$0.00	\$0.00	\$0.00	\$0.00	\$0.00	0.00

Ingresos Derivados de Financiamiento


INGRESOS DERIVADOS DE FINANCIAMIENTOS	\$0.00	\$0.00	\$0.00	\$0.00	\$0.00	0.00
---------------------------------------	--------	--------	--------	--------	--------	------

Total	\$467,350,349.55	\$124,266.56	\$467,474,616.11	\$94,727,367.97	\$94,727,367.97	
Ingresos Excedentes						-372,622,981.58




Carreteras de Cuota Puebla
Estado de Puebla
Estado Analítico de Ingresos
Del 01/ene./2019 Al 31/mar./2019


Fecha y hora de Impresión | 01/abr./2019
12:04 p. m.



LIC. RAMÓN MADARIAGA RUMOROSO
DIRECTOR GENERAL



MTRA. ADRIANA REBECA GALINDO SANCHEZ
ENCARGADA DE DESPACHO DE LA DIRECCIÓN DE
ADMINISTRACIÓN Y FINANZAS



MARÍA LUISA GONZÁLEZ MUJICA
JEFA DE DEPARTAMENTO DE CONTABILIDAD

Carreteras de Cuota Puebla
Estado de Puebla
Estado Analítico del Ejercicio Presupuesto de Egresos
Clasificación por Objeto del Gasto (Capítulo y Concepto)
 Del 01/ene./2019 Al 31/mar./2019

Usu: supervisor
 Rep: rptEstadoPresupuestoEgresos_CP_CTO

Fecha y hora de Impresión 01/abr./2019 12:06 p. m.

Concepto	Egresos					Subejercicio 6 = (3 - 4)
	Aprobado 1	Ampliaciones / (Reducciones) 2	Modificado 3=(1+2)	Devengado 4	Pagado 5	
SERVICIOS PERSONALES	\$49,207,845.02	\$938,457.32	\$50,146,302.34	\$7,997,024.37	\$7,737,622.89	\$42,149,277.97
REMUNERACIONES AL PERSONAL DE CARÁCTER PERMANEN	\$13,160,224.80	\$135,926.94	\$13,296,151.74	\$2,960,559.08	\$2,960,559.08	\$10,335,592.66
REMUNERACION DE CARÁCTER EVENTUAL	\$2,246,258.88	\$106,255.12	\$2,352,514.00	\$246,119.31	\$246,119.31	\$2,106,394.69
REMUNERACIONES ADICIONALES Y ESPECIALES	\$21,264,541.53	\$375,071.19	\$21,639,612.72	\$3,820,416.52	\$3,820,416.52	\$17,819,196.20
SEGURIDAD SOCIAL	\$3,540,670.21	\$309,958.86	\$3,850,629.07	\$786,358.96	\$526,957.48	\$3,064,270.11
OTRAS PRESTACIONES SOCIALES Y ECONÓMICAS	\$8,996,149.60	\$11,245.21	\$9,007,394.81	\$183,570.50	\$183,570.50	\$8,823,824.31
PREVISIONES	\$0.00	\$0.00	\$0.00	\$0.00	\$0.00	\$0.00
PAGO DE ESTÍMULOS A SERVIDORES PÚBLICOS	\$0.00	\$0.00	\$0.00	\$0.00	\$0.00	\$0.00
MATERIALES Y SUMINISTROS	\$14,079,500.00	\$0.00	\$14,079,500.00	\$86,544.59	\$86,544.59	\$13,992,955.41
MATERIALES DE ADMINISTRACIÓN, EMISIÓN DE DOCUMENTI	\$1,035,000.00	\$0.00	\$1,035,000.00	\$1,790.76	\$1,790.76	\$1,033,209.24
ALIMENTOS Y UTENSILIOS	\$54,000.00	\$0.00	\$54,000.00	\$11,877.09	\$11,877.09	\$42,122.91
MATERIAS PRIMAS Y MATERIALES DE PRODUCCIÓN Y COME	\$395,000.00	\$0.00	\$395,000.00	\$0.00	\$0.00	\$395,000.00
MATERIALES Y ARTÍCULOS DE CONSTRUCCIÓN Y DE REPAR	\$2,947,000.00	\$4,699.00	\$2,951,699.00	\$47,235.25	\$47,235.25	\$2,904,463.75
PRODUCTOS QUÍMICOS, FARMACÉUTICOS Y DE LABORATOR	\$133,000.00	\$10,313.05	\$143,313.05	\$16,313.05	\$16,313.05	\$127,000.00
COMBUSTIBLES, LUBRICANTES Y ADITIVOS	\$830,000.00	\$0.00	\$830,000.00	\$2,605.23	\$2,605.23	\$827,394.77
VESTUARIO, BLANCOS, PRENDAS DE PROTECCIÓN Y ARTÍCI	\$65,500.00	\$0.00	\$65,500.00	\$0.00	\$0.00	\$65,500.00
MATERIALES Y SUMINISTROS PARA SEGURIDAD	\$0.00	\$0.00	\$0.00	\$0.00	\$0.00	\$0.00
HERRAMIENTAS, REFACCIONES Y ACCESORIOS MENORES	\$8,620,000.00	-\$15,012.05	\$8,604,987.95	\$6,723.21	\$6,723.21	\$8,598,264.74
SERVICIOS GENERALES	\$871,237,584.56	\$23,911,681.78	\$895,149,266.34	\$150,898,927.53	\$150,482,280.50	\$744,250,338.81
SERVICIOS BÁSICOS	\$5,399,897.30	\$69,620.26	\$5,469,517.56	\$815,419.81	\$811,914.64	\$4,654,097.75
SERVICIOS DE ARRENDAMIENTO	\$318,016.61	\$301,080.00	\$619,096.61	\$67,183.84	\$67,183.84	\$551,912.77
SERVICIOS PROFESIONALES, CIENTÍFICOS, TÉCNICOS Y OTI	\$252,380,222.38	\$9,935,068.77	\$262,315,291.15	\$44,864,056.06	\$44,450,914.20	\$217,451,235.09
SERVICIOS FINANCIEROS, BANCARIOS Y COMERCIALES	\$3,211,041.00	-\$275,300.00	\$2,935,741.00	\$5,025.66	\$5,025.66	\$2,930,715.34

LIC. RAMÓN MADARIAGA RUMOROSO
 DIRECTOR GENERAL

MTRA. ADRIANA REBECA GALINDO SÁNCHEZ
 ENCARGADA DE DESPACHO DE LA DIRECCIÓN DE
 ADMINISTRACIÓN Y FINANZAS

MARIA LUISA GONZALEZ MUJICA
 JEFA DE DEPARTAMENTO DE CONTABILIDAD

Carreteras de Cuota Puebla Estado de Puebla

Estado Analítico del Ejercicio Presupuesto de Egresos

Clasificación por Objeto del Gasto (Capítulo y Concepto)

Del 01/ene./2019 Al 31/mar./2019

Fecha y 01/abr./2019

hora de Impresión 12:06 p. m.


Usu: supervisor

Rep: rptEstadoPresupuestoEgresos_CP_CTO

Concepto	Egresos					Subejercicio 6 = (3 - 4)
	Aprobado 1	Ampliaciones / (Reducciones) 2	Modificado 3=(1+2)	Devengado 4	Pagado 5	
SERVICIOS DE INSTALACIÓN, REPARACIÓN, MANTENIMIENTO	\$17,557,905.98	\$666,800.39	\$18,224,706.37	\$18,906.64	\$18,906.64	\$18,205,799.73
SERVICIOS DE COMUNICACIÓN SOCIAL Y PUBLICIDAD	\$0.00	\$0.00	\$0.00	\$0.00	\$0.00	\$0.00
SERVICIOS DE TRASLADO Y VIÁTICOS	\$50,000.00	\$0.00	\$50,000.00	\$5,683.63	\$5,683.63	\$44,316.37
SERVICIOS OFICIALES	\$15,000.00	\$0.00	\$15,000.00	\$0.00	\$0.00	\$15,000.00
OTROS SERVICIOS GENERALES	\$592,305,501.29	\$13,214,412.36	\$605,519,913.65	\$105,122,651.89	\$105,122,651.89	\$500,397,261.76
TRANSFERENCIAS, ASIGNACIONES, SUBSIDIOS Y OTROS	\$0.00	\$0.00	\$0.00	\$0.00	\$0.00	\$0.00
TRANSFERENCIAS INTERNAS Y ASIGNACIONES AL SECTOR PÚBLICO	\$0.00	\$0.00	\$0.00	\$0.00	\$0.00	\$0.00
TRANSFERENCIAS AL RESTO DEL SECTOR PÚBLICO	\$0.00	\$0.00	\$0.00	\$0.00	\$0.00	\$0.00
SUBSIDIOS Y SUBVENCIONES	\$0.00	\$0.00	\$0.00	\$0.00	\$0.00	\$0.00
AYUDAS SOCIALES	\$0.00	\$0.00	\$0.00	\$0.00	\$0.00	\$0.00
PENSIONES Y JUBILACIONES	\$0.00	\$0.00	\$0.00	\$0.00	\$0.00	\$0.00
TRANSFERENCIAS A FIDEICOMISOS, MANDATOS Y OTROS AL SECTOR PÚBLICO	\$0.00	\$0.00	\$0.00	\$0.00	\$0.00	\$0.00
TRANSFERENCIAS A LA SEGURIDAD SOCIAL	\$0.00	\$0.00	\$0.00	\$0.00	\$0.00	\$0.00
DONATIVOS	\$0.00	\$0.00	\$0.00	\$0.00	\$0.00	\$0.00
TRANSFERENCIAS AL EXTERIOR	\$0.00	\$0.00	\$0.00	\$0.00	\$0.00	\$0.00
BIENES MUEBLES, INMUEBLES E INTANGIBLES	\$4,639,152.00	\$0.00	\$4,639,152.00	\$3,188.79	\$3,188.79	\$4,635,963.21
MOBILIARIO Y EQUIPO DE ADMINISTRACIÓN	\$684,000.00	-\$3,699.00	\$680,301.00	\$0.00	\$0.00	\$680,301.00
MOBILIARIO Y EQUIPO EDUCACIONAL Y RECREATIVO	\$20,000.00	\$0.00	\$20,000.00	\$0.00	\$0.00	\$20,000.00
EQUIPO E INSTRUMENTAL MÉDICO Y DE LABORATORIO	\$0.00	\$0.00	\$0.00	\$0.00	\$0.00	\$0.00
VEHÍCULOS Y EQUIPO DE TRANSPORTE	\$1,000,000.00	\$0.00	\$1,000,000.00	\$0.00	\$0.00	\$1,000,000.00
EQUIPO DE DEFENSA Y SEGURIDAD	\$0.00	\$0.00	\$0.00	\$0.00	\$0.00	\$0.00
MAQUINARIA, OTROS EQUIPOS Y HERRAMIENTAS	\$46,000.00	\$3,699.00	\$49,699.00	\$3,188.79	\$3,188.79	\$46,510.21
ACTIVOS BIOLÓGICOS	\$0.00	\$0.00	\$0.00	\$0.00	\$0.00	\$0.00


 LIC. RAMÓN MADARIAGA RUMOROSO
 DIRECTOR GENERAL


 MTRA. ADRIANA REBECA GALINDO SÁNCHEZ
 ENCARGADA DE DESPACHO DE LA DIRECCIÓN DE
 ADMINISTRACIÓN Y FINANZAS


 MARÍA LUISA GONZÁLEZ MUJICA
 JEFA DE DEPARTAMENTO DE CONTABILIDAD

Carreteras de Cuota Puebla
Estado de Puebla
Estado Analítico del Ejercicio Presupuesto de Egresos
Clasificación por Objeto del Gasto (Capítulo y Concepto)
Del 01/ene./2019 Al 31/mar./2019

Usu: supervisor
Rep: rptEstadoPresupuestoEgresos_CP_CTO

Fecha y 01/abr./2019
hora de Impresión 12:06 p. m.

Concepto	Egresos					Subejercicio 6 = (3 - 4)
	Aprobado 1	Ampliaciones / (Reducciones) 2	Modificado 3=(1+2)	Devengado 4	Pagado 5	
BIENES INMUEBLES	\$239,152.00	\$0.00	\$239,152.00	\$0.00	\$0.00	\$239,152.00
ACTIVOS INTANGIBLES	\$2,650,000.00	\$0.00	\$2,650,000.00	\$0.00	\$0.00	\$2,650,000.00
INVERSIÓN PÚBLICA	\$0.00	\$0.00	\$0.00	\$0.00	\$0.00	\$0.00
OBRA PÚBLICA EN BIENES DE DOMINIO PÚBLICO	\$0.00	\$0.00	\$0.00	\$0.00	\$0.00	\$0.00
OBRA PÚBLICA EN BIENES PROPIOS	\$0.00	\$0.00	\$0.00	\$0.00	\$0.00	\$0.00
PROYECTOS PRODUCTIVOS Y ACCIONES DE FOMENTO	\$0.00	\$0.00	\$0.00	\$0.00	\$0.00	\$0.00
INVERSIONES FINANCIERAS Y OTRAS PROVISIONES	\$0.00	\$0.00	\$0.00	\$0.00	\$0.00	\$0.00
INVERSIONES PARA EL FOMENTO DE ACTIVIDADES PRODUC	\$0.00	\$0.00	\$0.00	\$0.00	\$0.00	\$0.00
ACCIONES Y PARTICIPACIONES DE CAPITAL	\$0.00	\$0.00	\$0.00	\$0.00	\$0.00	\$0.00
COMPRA DE TÍTULOS Y VALORES	\$0.00	\$0.00	\$0.00	\$0.00	\$0.00	\$0.00
CONCESIÓN DE PRÉSTAMOS	\$0.00	\$0.00	\$0.00	\$0.00	\$0.00	\$0.00
INVERSIONES EN FIDEICOMISOS, MANDATOS Y OTROS ANÁL	\$0.00	\$0.00	\$0.00	\$0.00	\$0.00	\$0.00
OTRAS INVERSIONES FINANCIERAS	\$0.00	\$0.00	\$0.00	\$0.00	\$0.00	\$0.00
PROVISIONES PARA CONTINGENCIAS Y OTRAS EROGACIONI	\$0.00	\$0.00	\$0.00	\$0.00	\$0.00	\$0.00
PARTICIPACIONES Y APORTACIONES	\$0.00	\$0.00	\$0.00	\$0.00	\$0.00	\$0.00
PARTICIPACIONES	\$0.00	\$0.00	\$0.00	\$0.00	\$0.00	\$0.00
APORTACIONES	\$0.00	\$0.00	\$0.00	\$0.00	\$0.00	\$0.00
CONVENIOS	\$0.00	\$0.00	\$0.00	\$0.00	\$0.00	\$0.00
DEUDA PÚBLICA	\$34,981,625.00	\$4,916,992.43	\$39,898,617.43	\$36,468,646.97	\$36,468,646.97	\$3,429,970.46
AMORTIZACIÓN DE LA DEUDA PÚBLICA	\$30,821,917.77	\$0.62	\$30,821,918.39	\$30,821,918.39	\$30,821,918.39	\$0.00
INTERESES DE LA DEUDA PÚBLICA	\$4,159,707.23	-\$35,754.05	\$4,123,953.18	\$693,982.72	\$693,982.72	\$3,429,970.46
COMISIONES DE LA DEUDA PÚBLICA	\$0.00	\$35,753.43	\$35,753.43	\$35,753.43	\$35,753.43	\$0.00
GASTOS DE LA DEUDA PÚBLICA	\$0.00	\$0.00	\$0.00	\$0.00	\$0.00	\$0.00

LIC. RAMÓN MADARIAGA RUMOROSO
DIRECTOR GENERAL

MTRA. ADRIANA REBECA GALINDO SANCHEZ
ENCARGADA DE DESPACHO DE LA DIRECCIÓN DE
ADMINISTRACIÓN Y FINANZAS

MARIA LUISA GONZALEZ MUJICA
JEFA DE DEPARTAMENTO DE CONTABILIDAD

Carreteras de Cuota Puebla
Estado de Puebla
Estado Analítico del Ejercicio Presupuesto de Egresos
Clasificación por Objeto del Gasto (Capítulo y Concepto)
 Del 01/ene./2019 Al 31/mar./2019

Usr: supervisor
 Rep: rptEstadoPresupuestoEgresos_CP_CTO

Fecha y hora de Impresión | 01/abr./2019
 12:06 p. m.

Concepto	Egresos					Subejercicio 6 = (3 - 4)
	Aprobado 1	Ampliaciones / (Reducciones) 2	Modificado 3=(1+2)	Devengado 4	Pagado 5	
COSTOS POR COBERTURAS	\$0.00	\$0.00	\$0.00	\$0.00	\$0.00	\$0.00
APOYOS FINANCIEROS	\$0.00	\$0.00	\$0.00	\$0.00	\$0.00	\$0.00
ADEUDOS DE EJERCICIOS FISCALES ANTERIORES (ADEFAS)	\$0.00	\$4,916,992.43	\$4,916,992.43	\$4,916,992.43	\$4,916,992.43	\$0.00
Total del Gasto	\$974,145,706.58	\$29,767,131.53	\$1,003,912,838.11	\$195,454,332.25	\$194,778,283.74	\$808,458,505.86



LIC. RAMÓN MADARIAGA RUMOROSO
 DIRECTOR GENERAL



MTRA. ADRIANA REBECA GALINDO SÁNCHEZ
 ENCARGADA DE DESPACHO DE LA DIRECCIÓN DE
 ADMINISTRACIÓN Y FINANZAS



MARÍA LUISA GONZÁLEZ MUJICA
 JEFA DE DEPARTAMENTO DE CONTABILIDAD

Carreteras de Cuota Puebla
Estado de Puebla
Estado Analítico del Ejercicio Presupuesto de Egresos
Clasificación Económica (por Tipo de Gasto)
 | Del 01/ene./2019 Al 31/mar./2019

Usr: supervisor
 Rep: rptEstadoPresupuestoEgresos_CL2

Fecha y hora de Impresión | 01/abr./2019
 12:07 p. m.

Concepto	Egresos					Subejercicio
	Aprobado	Ampliaciones / (Reducciones)	Modificado	Devengado	Pagado	
1 Gasto Corriente	\$938,188,891.81	\$24,850,138.48	\$963,039,030.29	\$159,712,232.64	\$159,036,184.13	\$803,326,797.65
2 Gasto de Capital	\$5,134,897.00	\$0.00	\$5,134,897.00	\$3,188.79	\$3,188.79	\$5,131,708.21
3 Amortización de la deuda y disminución de pasivos	\$30,821,917.77	\$4,916,993.05	\$35,738,910.82	\$35,738,910.82	\$35,738,910.82	\$0.00
4 Pensiones y Jubilaciones	\$0.00	\$0.00	\$0.00	\$0.00	\$0.00	\$0.00
5 Participaciones	\$0.00	\$0.00	\$0.00	\$0.00	\$0.00	\$0.00
Total	\$974,145,706.58	\$29,767,131.53	\$1,003,912,838.11	\$195,454,332.25	\$194,778,283.74	\$808,458,505.86



 LIC. RAMON MADARIAGA RUMOROSO

DIRECTOR GENERAL



 MTRA. ADRIANA REBECA GALINDO SANCHEZ

ENCARGADA DE DESPACHO DE LA DIRECCIÓN DE
 ADMINISTRACIÓN Y FINANZAS

 MARIA LUISA GONZALEZ MUJICA

JEFA DE DEPARTAMENTO DE CONTABILIDAD

Carreteras de Cuota Puebla
Estado de Puebla
Estado Analítico del Ejercicio Presupuesto de Egresos
Clasificación Administrativa - Orden de Gobierno
 | Del 01/ene./2019 Al 31/mar./2019


Usr: supervisor
 Rep: rptEstadoPresupuestoEgresos_UA3_GB_SC


Fecha y hora de Impresión | 01/abr./2019
 12:08 p. m.

Concepto	Egresos					Subejercicio 6 = (3 - 4)
	Aprobado 1	Ampliaciones / (Reducciones) 2	Modificado 3=(1+2)	Devengado 4	Pagado 5	
TOTAL DEL GASTO	\$974,145,706.58	\$29,767,131.53	\$1,003,912,838.11	\$195,454,332.25	\$194,778,283.74	\$808,458,505.86
PODER EJECUTIVO	\$974,145,706.58	\$29,767,131.53	\$1,003,912,838.11	\$195,454,332.25	\$194,778,283.74	\$808,458,505.86
PODER LEGISLATIVO	\$0.00	\$0.00	\$0.00	\$0.00	\$0.00	\$0.00
PODER JUDICIAL	\$0.00	\$0.00	\$0.00	\$0.00	\$0.00	\$0.00
ORGANOS AUTÓNOMOS	\$0.00	\$0.00	\$0.00	\$0.00	\$0.00	\$0.00



 LIC. RAMON MADARIAGA RUMOROSO
 DIRECTOR GENERAL



 MTRA. ADRIANA REBECA GALINDO SANCHEZ
 ENCARGADA DE DESPACHO DE LA DIRECCIÓN DE
 ADMINISTRACIÓN Y FINANZAS


 MARIA LUISA GONZALEZ MUJICA
 JEFA DE DEPARTAMENTO DE CONTABILIDAD

Carreteras de Cuota Puebla
Estado de Puebla
Estado Analítico del Ejercicio Presupuesto de Egresos
Clasificación Funcional (Finalidad y Función)
 | Del 01/ene./2019 Al 31/mar./2019

Usr: supervisor
 Rep: rptEstadoPresupuestoEgresos_FN3

Fecha y hora de Impresión | 01/abr./2019
 12:09 p. m.

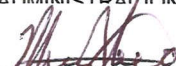
Concepto	Egresos					Subejercicio 6 = (3 - 4)
	Aprobado 1	Ampliaciones / (Reducciones) 2	Modificado 3=(1+2)	Devengado 4	Pagado 5	
GOBIERNO	\$0.00	\$0.00	\$0.00	\$0.00	\$0.00	\$0.00
LEGISLACIÓN	\$0.00	\$0.00	\$0.00	\$0.00	\$0.00	\$0.00
JUSTICIA	\$0.00	\$0.00	\$0.00	\$0.00	\$0.00	\$0.00
COORDINACIÓN DE LA POLÍTICA DE GOBIERNO	\$0.00	\$0.00	\$0.00	\$0.00	\$0.00	\$0.00
RELACIONES EXTERIORES	\$0.00	\$0.00	\$0.00	\$0.00	\$0.00	\$0.00
ASUNTOS FINANCIEROS Y HACENDARIOS	\$0.00	\$0.00	\$0.00	\$0.00	\$0.00	\$0.00
SEGURIDAD NACIONAL	\$0.00	\$0.00	\$0.00	\$0.00	\$0.00	\$0.00
ASUNTOS DE ORDEN PÚBLICO Y DE SEGURIDAD INTERIOR	\$0.00	\$0.00	\$0.00	\$0.00	\$0.00	\$0.00
OTROS SERVICIOS GENERALES	\$0.00	\$0.00	\$0.00	\$0.00	\$0.00	\$0.00
DESARROLLO SOCIAL	\$0.00	\$0.00	\$0.00	\$0.00	\$0.00	\$0.00
PROTECCIÓN AMBIENTAL	\$0.00	\$0.00	\$0.00	\$0.00	\$0.00	\$0.00
VIVIENDA Y SERVICIOS A LA COMUNIDAD	\$0.00	\$0.00	\$0.00	\$0.00	\$0.00	\$0.00
SALUD	\$0.00	\$0.00	\$0.00	\$0.00	\$0.00	\$0.00
RECREACIÓN, CULTURA Y OTRAS MANIFESTACIONES SOCIALES	\$0.00	\$0.00	\$0.00	\$0.00	\$0.00	\$0.00
EDUCACIÓN	\$0.00	\$0.00	\$0.00	\$0.00	\$0.00	\$0.00
PROTECCIÓN SOCIAL	\$0.00	\$0.00	\$0.00	\$0.00	\$0.00	\$0.00
OTROS ASUNTOS SOCIALES	\$0.00	\$0.00	\$0.00	\$0.00	\$0.00	\$0.00
DESARROLLO ECONÓMICO	\$974,145,706.58	\$29,767,131.53	\$1,003,912,838.11	\$195,454,332.25	\$194,778,283.74	\$808,458,505.86
ASUNTOS ECONÓMICOS, COMERCIALES Y LABORALES EN GENE	\$0.00	\$0.00	\$0.00	\$0.00	\$0.00	\$0.00
AGROPECUARIA, SILVICULTURA, PESCA Y CAZA	\$0.00	\$0.00	\$0.00	\$0.00	\$0.00	\$0.00
COMBUSTIBLES Y ENERGÍA	\$0.00	\$0.00	\$0.00	\$0.00	\$0.00	\$0.00
MINERÍA, MANUFACTURAS Y CONSTRUCCIÓN	\$0.00	\$0.00	\$0.00	\$0.00	\$0.00	\$0.00
TRANSPORTE	\$892,312,558.07	-\$4,838,035.87	\$887,474,522.20	\$150,261,645.50	\$149,743,354.40	\$737,212,876.70



LIC. RAMÓN MADARIAGA RUMOROSO
 DIRECTOR GENERAL



MTRA. ADRIANA REBECA GALINDO SÁNCHEZ
 ENCARGADA DE DESPACHO DE LA DIRECCIÓN DE
 ADMINISTRACIÓN Y FINANZAS



MARÍA LUISA GONZÁLEZ MUJICA
 JEFA DE DEPARTAMENTO DE CONTABILIDAD

Carreteras de Cuota Puebla
Estado de Puebla
Estado Analítico del Ejercicio Presupuesto de Egresos
Clasificación Funcional (Finalidad y Función)
 | Del 01/ene./2019 Al 31/mar./2019

Usu: supervisor
 Rep: rptEstadoPresupuestoEgresos_FN3

Fecha y 01/abr./2019
 hora de Impresión 12:09 p. m.

Concepto	Egresos					Subejercicio 6 = (3 - 4)
	Aprobado 1	Ampliaciones / (Reducciones) 2	Modificado 3=(1+2)	Devengado 4	Pagado 5	
COMUNICACIONES	\$81,833,148.51	\$34,605,167.40	\$116,438,315.91	\$45,192,686.75	\$45,034,929.34	\$71,245,629.16
TURISMO	\$0.00	\$0.00	\$0.00	\$0.00	\$0.00	\$0.00
CIENCIA, TECNOLOGÍA E INNOVACIÓN	\$0.00	\$0.00	\$0.00	\$0.00	\$0.00	\$0.00
OTRAS INDUSTRIAS Y OTROS ASUNTOS ECONÓMICOS	\$0.00	\$0.00	\$0.00	\$0.00	\$0.00	\$0.00
OTRAS NO CLASIFICADAS EN FUNCIONES ANTERIORES	\$0.00	\$0.00	\$0.00	\$0.00	\$0.00	\$0.00
TRANSACCIONES DE LA DEUDA PÚBLICA / COSTO FINANCIERO	\$0.00	\$0.00	\$0.00	\$0.00	\$0.00	\$0.00
TRANSFERENCIAS, PARTICIPACIONES Y APORTACIONES ENTRE	\$0.00	\$0.00	\$0.00	\$0.00	\$0.00	\$0.00
SANEAMIENTO DEL SISTEMA FINANCIERO	\$0.00	\$0.00	\$0.00	\$0.00	\$0.00	\$0.00
ADEUDOS DE EJERCICIOS FISCALES ANTERIORES	\$0.00	\$0.00	\$0.00	\$0.00	\$0.00	\$0.00
Gasto	\$974,145,706.58	\$29,767,131.53	\$1,003,912,838.11	\$195,454,332.25	\$194,778,283.74	\$808,458,505.86



 LIC. RAMON MADARIAGA RUMOROSO
 DIRECTOR GENERAL



 MTRA. ADRIANA REBECA GALINDO SANCHEZ
 ENCARGADA DE DESPACHO DE LA DIRECCIÓN DE
 ADMINISTRACIÓN Y FINANZAS



 MARIA LUISA GONZALEZ MUJICA
 JEFA DE DEPARTAMENTO DE CONTABILIDAD



**Carreteras de Cuota Puebla
Estado de Puebla
Endeudamiento Neto**

Usr: supervisor
Rep: rptEndeudamientoNeto

Del 01/ene./2019 Al 31/mar./2019

Fecha y hora de Impresión | 01/abr./2019
12:10 p. m.

Identificación de Crédito o Instrumento	Contratación/Colocación	Amortización	Endeudamiento Neto
	A	B	C=A-B
Créditos Bancarios			
Total Créditos Bancarios	\$0.00	\$30,821,918.39	-\$30,821,918.00
Otros Instrumentos de Deuda			
Total Otros Instrumentos de Deuda	\$0.00	\$0.00	\$0.00
Total	\$0.00	\$30,821,918.39	-\$30,821,918.00



LIC. RAMON MADARIAGA RUMOROSO
DIRECTOR GENERAL



MTRA. ADRIANA REBECA GALINDO SANCHEZ

ENCARGADA DE DESPACHO DE LA DIRECCIÓN DE
ADMINISTRACIÓN Y FINANZAS



MARIA LUISA GONZALEZ MUJICA
JEFA DE DEPARTAMENTO DE CONTABILIDAD



Carreteras de Cuota Puebla
Estado de Puebla
Intereses de la Deuda

Usu: supervisor
Rep: rptInteresesdeLaDeuda

Del 01/ene./2019 Al 31/mar./2019

Fecha y hora de Impresión | 01/abr./2019
12:11 p. m.

Identificación de Crédito o Instrumento	Devengado	Pagado
Créditos Bancarios		
Intereses de la deuda interna con instituciones de crédito	\$693,982.72	\$693,982.72
Total de Intereses de Créditos Bancarios	\$693,982.72	\$693,982.72
Otros Instrumentos de Deuda		
Total de Intereses de Otros Instrumentos de Deuda	\$0.00	\$0.00
Total	\$693,982.72	\$693,982.72

LIC. RAMÓN MADARIAGA RUMOROSO
DIRECTOR GENERAL

MTRA. ADRIANA REBECA GALINDO SANCHEZ
ENCARGADA DE DESPACHO DE LA DIRECCIÓN DE
ADMINISTRACIÓN Y FINANZAS

MARÍA LUISA GONZÁLEZ MUJICA
JEFA DE DEPARTAMENTO DE CONTABILIDAD

Carreteras de Cuota Puebla
Estado de Puebla
Indicadores de Postura Fiscal
del 01/ene./2019 al 31/mar./2019


Usu: supervisor
Rep: rptIndicadoresPosturaFiscal

Fecha y hora de Impresión | 01/abr./2019
12:12 p. m.

Concepto	Estimado	Devengado	Pagado
I. Ingresos Presupuestarios (I=1+2)	\$943,254,892.39	\$197,158,600.58	\$197,158,600.58
1. Ingresos del Gobierno de la Entidad Federativa	\$943,254,892.39	\$197,158,600.58	\$197,158,600.58
2. Ingresos del Sector Paraestatal	\$0.00	\$0.00	\$0.00
II. Egresos Presupuestarios (II=3+4)	\$939,164,081.58	\$158,985,685.28	\$158,309,636.77
3. Egresos del Gobierno de la Entidad Federativa	\$939,164,081.58	\$158,985,685.28	\$158,309,636.77
4. Egresos del Sector Paraestatal	\$0.00	\$0.00	\$0.00
III. Balance Presupuestario (Superávit o Déficit) (III = I - II)	\$4,090,810.81	\$38,172,915.30	\$38,848,963.81

Concepto	Estimado	Devengado	Pagado
III. Balance Presupuestario (Superávit o Déficit)	\$4,090,810.81	\$38,172,915.30	\$38,848,963.81
IV. Intereses, Comisiones y Gastos de la Deuda	\$4,159,707.23	\$729,736.15	\$729,736.15
V. Balance Primario (Superávit o Déficit) (V= III - IV)	-\$68,896.42	\$37,443,179.15	\$38,119,227.66

Concepto	Estimado	Devengado	Pagado
A. Financiamiento	\$0.00	\$0.00	\$0.00
B. Amortización de la deuda	\$30,821,917.77	\$35,738,910.82	\$35,738,910.82
C. Endeudamiento ó desendeudamiento (C = A - B)	-\$30,821,917.77	-\$35,738,910.82	-\$35,738,910.82



LIC. RAMON MADARIAGA RUMOROSO
DIRECTOR GENERAL



MTRA. ADRIANA REBECA GALINDO SANCHEZ
ENCARGADA DE DESPACHO DE LA DIRECCIÓN DE
ADMINISTRACIÓN Y FINANZAS



MARIA LUISA GONZÁLEZ MUJICA
JEFA DE DEPARTAMENTO DE CONTABILIDAD

Carreteras de Cuota Puebla
Estado de Puebla
Gasto por Categoría Programática
Del 01/ene./2019 Al 31/mar./2019

Fecha y 01/abr./2019

hora de Impresión 12:15 p. m.

Usr: supervisor

Rep: rptEstadoPresupuestoEgresos_PC

Concepto	Egresos					Subejercicio 6 = (3 - 4)
	Aprobado 1	Ampliaciones / (Reducciones) 2	Modificado 3=(1+2)	Devengado 4	Pagado 5	
Programas						
Subsidios: Sector Social y Privado o Entidades Federativas						
Sujetos a Reglas de Operación	\$0.00	\$0.00	\$0.00	\$0.00	\$0.00	\$0.00
Otros Subsidios	\$0.00	\$0.00	\$0.00	\$0.00	\$0.00	\$0.00
Subsidios: Sector Social y Privado o Entidades Federativas	\$0.00	\$0.00	\$0.00	\$0.00	\$0.00	\$0.00
Desempeño de las Funciones						
Funciones de las Fuerzas Armadas (únicamente Gobierno Federal)	\$0.00	\$0.00	\$0.00	\$0.00	\$0.00	\$0.00
Provisión de Bienes Públicos	\$0.00	\$0.00	\$0.00	\$0.00	\$0.00	\$0.00
Prestación de Servicios Públicos	\$974,145,706.58	\$29,767,131.53	\$1,003,912,838.11	\$195,454,332.25	\$194,778,283.74	\$808,458,505.86
Promoción y fomento	\$0.00	\$0.00	\$0.00	\$0.00	\$0.00	\$0.00
Regulación y supervisión	\$0.00	\$0.00	\$0.00	\$0.00	\$0.00	\$0.00
Proyectos de Inversión	\$0.00	\$0.00	\$0.00	\$0.00	\$0.00	\$0.00
Planeación, seguimiento y evaluación de políticas públicas	\$0.00	\$0.00	\$0.00	\$0.00	\$0.00	\$0.00
Específicos	\$0.00	\$0.00	\$0.00	\$0.00	\$0.00	\$0.00
Desempeño de las Funciones	\$974,145,706.58	\$29,767,131.53	\$1,003,912,838.11	\$195,454,332.25	\$194,778,283.74	\$808,458,505.86
Administrativos y de Apoyo						
Apoyo al proceso presupuestario y para mejorar la eficiencia	\$0.00	\$0.00	\$0.00	\$0.00	\$0.00	\$0.00
Apoyo a la función pública y al mejoramiento de la gestión	\$0.00	\$0.00	\$0.00	\$0.00	\$0.00	\$0.00
Operaciones ajenas	\$0.00	\$0.00	\$0.00	\$0.00	\$0.00	\$0.00
Administrativos y de Apoyo	\$0.00	\$0.00	\$0.00	\$0.00	\$0.00	\$0.00
Compromisos						
Obligaciones de cumplimiento de resolución jurisdiccional	\$0.00	\$0.00	\$0.00	\$0.00	\$0.00	\$0.00
Desastres Naturales	\$0.00	\$0.00	\$0.00	\$0.00	\$0.00	\$0.00
Compromisos	\$0.00	\$0.00	\$0.00	\$0.00	\$0.00	\$0.00
Obligaciones						
Pensiones y jubilaciones	\$0.00	\$0.00	\$0.00	\$0.00	\$0.00	\$0.00
Aportaciones a la seguridad social	\$0.00	\$0.00	\$0.00	\$0.00	\$0.00	\$0.00
Aportaciones a fondos de estabilización	\$0.00	\$0.00	\$0.00	\$0.00	\$0.00	\$0.00
Aportaciones a fondos de inversión y reestructura de pensión	\$0.00	\$0.00	\$0.00	\$0.00	\$0.00	\$0.00
Obligaciones	\$0.00	\$0.00	\$0.00	\$0.00	\$0.00	\$0.00
Programas de Gasto Federalizado						
Gasto Federalizado	\$0.00	\$0.00	\$0.00	\$0.00	\$0.00	\$0.00



Carreteras de Cuota Puebla
Estado de Puebla
Gasto por Categoría Programática
 Del 01/ene./2019 Al 31/mar./2019

Usr: supervisor
 Rep: rptEstadoPresupuestoEgresos_PC

Fecha y hora de Impresión | 01/abr./2019
 12:15 p. m.

Concepto	Egresos					Subejercicio 6 = (3 - 4)
	Aprobado 1	Ampliaciones / (Reducciones) 2	Modificado 3=(1+2)	Devengado 4	Pagado 5	
Programas						
Programas de Gasto Federalizado	\$0.00	\$0.00	\$0.00	\$0.00	\$0.00	\$0.00
Participaciones a entidades federativas y municipios						
Participaciones a entidades federativas y municipios	\$0.00	\$0.00	\$0.00	\$0.00	\$0.00	\$0.00
Participaciones a entidades federativas y municipios	\$0.00	\$0.00	\$0.00	\$0.00	\$0.00	\$0.00
Costo financiero, deuda o apoyos a deudores y ah						
Costo financiero, deuda o apoyos a deudores y ahorradores	\$0.00	\$0.00	\$0.00	\$0.00	\$0.00	\$0.00
Costo financiero, deuda o apoyos a deudores y ahorradores	\$0.00	\$0.00	\$0.00	\$0.00	\$0.00	\$0.00
Adeudos de ejercicios fiscales anteriores						
Adeudos de ejercicios fiscales anteriores	\$0.00	\$0.00	\$0.00	\$0.00	\$0.00	\$0.00
Adeudos de ejercicios fiscales anteriores	\$0.00	\$0.00	\$0.00	\$0.00	\$0.00	\$0.00
Total del Gasto	\$974,145,706.58	\$29,767,131.53	\$1,003,912,838.11	\$195,454,332.25	\$194,778,283.74	\$808,458,505.86


 LIC. RAMON MADARIAGA RUMOROSO
 DIRECTOR GENERAL


 MTRA. ADRIANA REBECA GALINDO SANCHEZ
 ENCARGADA DE DESPACHO DE LA DIRECCIÓN DE
 ADMINISTRACIÓN Y FINANZAS

 MARIA LUISA GONZALEZ MUJICA
 JEFA DE DEPARTAMENTO DE CONTABILIDAD

CARRETERAS DE CUOTA PUEBLA
MONTOS PAGADOS POR AYUDAS Y SUBSIDIOS
TRIMESTRE 1 DEL AÑO 2019

Concepto	Ayuda a	Subsidio	Sector (económico o social)	Beneficiario	CURP	RFC	MONTO PAGADO

NO APLICA



**CARRETERAS DE
CUOTA
PUEBLA**

**A QUIEN CORRESPONDA
PRESENTE.**

Por medio del presente, me permito manifestar que este Organismo Público, no publica ni genera programas y proyectos de inversión.

Sin otro particular, le reitero mi más distinguida consideración.

**ATENTAMENTE
ENCARGADA DE DESPACHO DE LA DIRECCIÓN DE
ADMINISTRACIÓN Y FINANZAS.**

MTRA. ADRIANA REBECA GALINDO SÁNCHEZ