



Secretaría de la
Función Pública

Gobierno de Puebla






Ramo 18 Movilidad Y Transporte

CARRETERAS DE CUOTA PUEBLA

Informe de Evaluación de la Gestión a los
Programas Presupuestarios del Ejercicio Fiscal 2024
Corte al Tercer Trimestre 2024

Comportamiento de indicadores de nivel componente y actividades

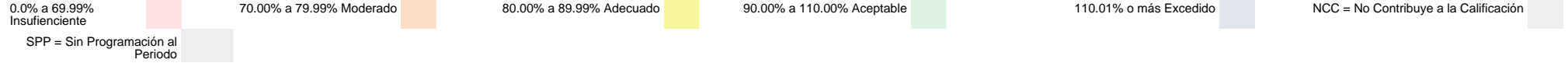
Con corte al tercer trimestre de 2024, se evaluaron 3 indicadores de nivel componente y 15 actividades.

Nivel de Cumplimiento		Semáforo	Indicadores Evaluados		Actividades Evaluadas	
			Cantidad	Porcentaje	Cantidad	Porcentaje
Aceptable (90.00 % a 110.00 %)			3	100%	14	93.33%
Adecuado (80.00 % a 89.99 %)			0	0%	0	0%
Moderado (70.00 % a 79.99%)			0	0%	0	0%
Insuficiente (0 % a 69.99 %)			0	0%	0	0%
Excedido (110.01 %)			0	0%	1	6.67%
TOTAL			3		15	



Nivel de Cumplimiento de los Indicadores de nivel componente

G004 100.15%

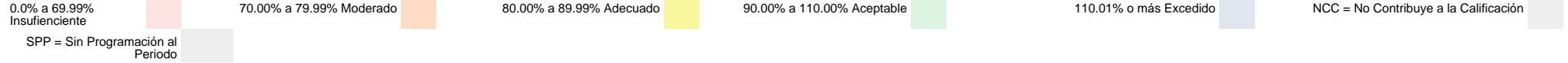


No. UR	UNIDAD RESPONSABLE	COMPONENTE	INDICADOR	UNIDAD DE MEDIDA	No. Variable	Descripción Variable	COMPORTAMIENTO	PROGRAMADO					Meta Programada al corte		REALIZADO					Meta Realizada		CUMPLIMIENTO (%)	NIVEL DE CUMPLIMIENTO (%)		
								TRIMESTRE 1	TRIMESTRE 2	TRIMESTRE 3	TRIMESTRE 4	TOTAL	Valor Absoluto	%	TRIMESTRE 1	TRIMESTRE 2	TRIMESTRE 3	TRIMESTRE 4	TOTAL	Valor Absoluto	%				
DA3J	CARRETERAS DE CUOTA PUEBLA	1. CALIDAD EN EL SERVICIO DE LA INFRAESTRUCTURA CARRETERA DE JURISDICCIÓN ESTATAL CONCESIONADA OTORGADA.	PROMEDIO DE CALIFICACIÓN DEL ESTADO FÍSICO DE LAS CARRETERAS DE CUOTA CONCESIONADA EN EL ESTADO.	CALIFICACIÓN	1	SUMATORIA DE CALIFICACIONES DE LA CALIDAD EN EL SERVICIO DE LA INFRAESTRUCTURA CARRETERA DE JURISDICCIÓN ESTATAL CONCESIONADA OBTENIDA.	ASCENDENTE	0.00	1,753.20	0.00	1,756.00	1,756.00			0.00	1,754.18	0.00	0.00	1,754.18						
DA3J	CARRETERAS DE CUOTA PUEBLA	1. CALIDAD EN EL SERVICIO DE LA INFRAESTRUCTURA CARRETERA DE JURISDICCIÓN ESTATAL CONCESIONADA OTORGADA.	PROMEDIO DE CALIFICACIÓN DEL ESTADO FÍSICO DE LAS CARRETERAS DE CUOTA CONCESIONADA EN EL ESTADO.	CALIFICACIÓN	2	TOTAL DE PROYECTOS CONCESIONADOS PARA PRESTAR EL SERVICIO DE LA INFRAESTRUCTURA CARRETERA DE JURISDICCIÓN ESTATAL.	ASCENDENTE	0.00	4.00	0.00	4.00	4.00	438.30	0.00	4.00	0.00	0.00	4.00	438.55	100.06	100.06				
DA3J	CARRETERAS DE CUOTA PUEBLA	2. SUPERVISIONES A LA OPERACIÓN DE TRANSPORTE PÚBLICO MASIVO REALIZADAS.	PORCENTAJE DE SUPERVISIONES A LOS MANTENIMIENTOS Y CONSERVACIÓN DE LA RED URBANA DE TRANSPORTE ARTICULADO (RUTA).	PORCENTAJE	1	NÚMERO DE SUPERVISIONES A LOS TRABAJOS DE MANTENIMIENTOS Y CONSERVACIÓN DE LA RED URBANA DE TRANSPORTE ARTICULADO REALIZADAS.	REGULAR	1.00	2.00	1.00	2.00	6.00			1.00	2.00	1.00	0.00	4.00						
DA3J	CARRETERAS DE CUOTA PUEBLA	2. SUPERVISIONES A LA OPERACIÓN DE TRANSPORTE PÚBLICO MASIVO REALIZADAS.	PORCENTAJE DE SUPERVISIONES A LOS MANTENIMIENTOS Y CONSERVACIÓN DE LA RED URBANA DE TRANSPORTE ARTICULADO (RUTA).	PORCENTAJE	2	TOTAL DE SUPERVISIONES A LOS TRABAJOS DE MANTENIMIENTOS Y CONSERVACIÓN DE LA RED URBANA DE TRANSPORTE ARTICULADO PROGRAMADAS	REGULAR	6.00	6.00	6.00	6.00	6.00	66.67	6.00	6.00	6.00	0.00	6.00	66.67	100.00	100.00				
DA3J	CARRETERAS DE CUOTA PUEBLA	3. SUPERVISIONES A LA PRESTACIÓN DEL SERVICIO DEL SISTEMA RED URBANA DE TRANSPORTE ARTICULADO (RUTA) REALIZADAS.	PORCENTAJE DE SUPERVISIONES A LA PRESTACIÓN DEL SERVICIO DEL SISTEMA RED URBANA DE TRANSPORTE ARTICULADO (RUTA).	PORCENTAJE	1	NÚMERO DE SUPERVISIONES A LA PRESTACIÓN DEL SERVICIO DEL SISTEMA RED URBANA DE TRANSPORTE ARTICULADO (RUTA) REALIZADAS.	ASCENDENTE	1.00	2.00	1.00	2.00	6.00			1.00	2.00	1.00	0.00	4.00						
DA3J	CARRETERAS DE CUOTA PUEBLA	3. SUPERVISIONES A LA PRESTACIÓN DEL SERVICIO DEL SISTEMA RED URBANA DE TRANSPORTE ARTICULADO (RUTA) REALIZADAS.	PORCENTAJE DE SUPERVISIONES A LA PRESTACIÓN DEL SERVICIO DEL SISTEMA RED URBANA DE TRANSPORTE ARTICULADO (RUTA).	PORCENTAJE	2	TOTAL DE SUPERVISIONES A LA PRESTACIÓN DEL SERVICIO DEL SISTEMA RED URBANA DE TRANSPORTE ARTICULADO (RUTA) PROGRAMADAS.	ASCENDENTE	6.00	6.00	6.00	6.00	6.00	66.67	6.00	6.00	6.00	0.00	6.00	66.67	100.00	100.00				



Nivel de Cumplimiento de las actividades

G004 100.15%

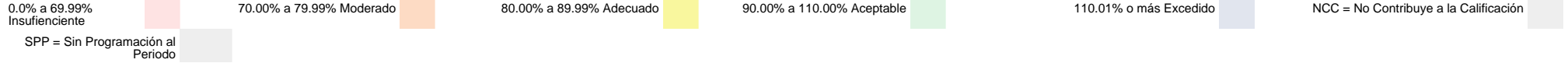


No UR	UNIDAD RESPONSABLE	COMPONENTE	ACTIVIDAD	UNIDAD DE MEDIDA	No Variable	Descripción Variable	COMPORTAMIENTO	PROGRAMADO					Meta Programada al Corte		REALIZADO					Meta Realizada		CUMPLIMIENTO (%)	NIVEL DE CUMPLIMIENTO (%)
								TRIMESTRE 1	TRIMESTRE 2	TRIMESTRE 3	TRIMESTRE 4	TOTAL	Valor Absoluto	%	TRIMESTRE 1	TRIMESTRE 2	TRIMESTRE 3	TRIMESTRE 4	TOTAL	Valor Absoluto	%		
DA 3J	CARRETERAS DE CUOTA PUEBLA	1. CALIDAD EN EL SERVICIO DE LA INFRAESTRUCTURA CARRETERA DE JURISDICCIÓN ESTATAL CONCESIONADA OTORGADA.	1. VERIFICACIÓN A LA AFLUENCIA VEHICULAR DE LA INFRAESTRUCTURA CARRETERA DE JURISDICCIÓN ESTATAL.	VERIFICACIÓN	1	NÚMERO DE VERIFICACIONES A LA AFLUENCIA VEHICULAR DE LA INFRAESTRUCTURA CARRETERA DE JURISDICCIÓN ESTATAL.	REGULAR	36.00	36.00	36.00	36.00	144.00	108.00		36.00	36.00	36.00	0.00	108.00	108.00		100.00	100.00
DA 3J	CARRETERAS DE CUOTA PUEBLA	1. CALIDAD EN EL SERVICIO DE LA INFRAESTRUCTURA CARRETERA DE JURISDICCIÓN ESTATAL CONCESIONADA OTORGADA.	2. VERIFICACIÓN DEL INGRESO OBTENIDO EN LAS CASETAS DE COBRO DE LA INFRAESTRUCTURA CARRETERA DE JURISDICCIÓN ESTATAL.	VERIFICACIÓN	1	NÚMERO DE VERIFICACIONES DEL INGRESO OBTENIDO EN LAS CASETAS DE COBRO DE LA INFRAESTRUCTURA CARRETERA DE JURISDICCIÓN ESTATAL.	REGULAR	36.00	36.00	36.00	36.00	144.00	108.00		36.00	36.00	36.00	0.00	108.00	108.00		100.00	100.00
DA 3J	CARRETERAS DE CUOTA PUEBLA	1. CALIDAD EN EL SERVICIO DE LA INFRAESTRUCTURA CARRETERA DE JURISDICCIÓN ESTATAL CONCESIONADA OTORGADA.	3. VERIFICACIÓN DE LOS SERVICIOS DE OPERACIÓN Y CIFRAS DE SINIESTRALIDAD DE LA INFRAESTRUCTURA CARRETERA DE JURISDICCIÓN ESTATAL.	VERIFICACIÓN	1	NÚMERO DE VERIFICACIONES DE LOS SERVICIOS DE OPERACIÓN Y CIFRAS DE SINIESTRALIDAD DE LA INFRAESTRUCTURA CARRETERA DE JURISDICCIÓN ESTATAL.	REGULAR	36.00	36.00	36.00	36.00	144.00	108.00		37.00	37.00	37.00	0.00	111.00	111.00		102.78	102.78
DA 3J	CARRETERAS DE CUOTA PUEBLA	1. CALIDAD EN EL SERVICIO DE LA INFRAESTRUCTURA CARRETERA DE JURISDICCIÓN ESTATAL CONCESIONADA OTORGADA.	4. SUPERVISIÓN A LA CONSTRUCCIÓN DE LAS CARRETERAS DE CUOTA CONCESIONADAS DE JURISDICCIÓN ESTATAL.	SUPERVISIÓN	1	NÚMERO DE SUPERVISIONES A LA CONSTRUCCIÓN DE LAS CARRETERAS DE CUOTA DE JURISDICCIÓN ESTATAL.	REGULAR	6.00	6.00	6.00	6.00	24.00	18.00		6.00	6.00	6.00	0.00	18.00	18.00		100.00	100.00
DA 3J	CARRETERAS DE CUOTA PUEBLA	1. CALIDAD EN EL SERVICIO DE LA INFRAESTRUCTURA CARRETERA DE JURISDICCIÓN ESTATAL CONCESIONADA OTORGADA.	5. INSPECCIONES A LA CONSERVACIÓN Y MANTENIMIENTO DE LA INFRAESTRUCTURA CARRETERA DE JURISDICCIÓN ESTATAL.	INSPECCIÓN	1	NÚMERO DE INSPECCIONES PARA VEIFICAR LA CONSERVACIÓN Y MANTENIMIENTO EN LA INFRAESTRUCTURA CARRETERA DE JURISDICCIÓN ESTATAL.	REGULAR	36.00	36.00	36.00	36.00	144.00	108.00		36.00	36.00	36.00	0.00	108.00	108.00		100.00	100.00



Nivel de Cumplimiento de las actividades

G004 100.15%

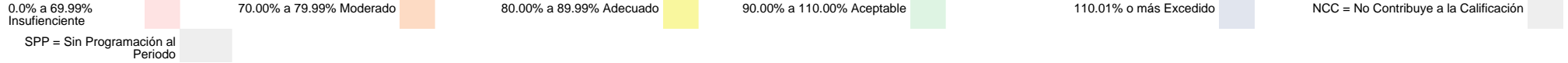


No UR	UNIDAD RESPONSABLE	COMPONENTE	ACTIVIDAD	UNIDAD DE MEDIDA	No Variable	Descripción Variable	COMPOR TAMIENTO	PROGRAMADO					Meta Programada al Corte		REALIZADO					Meta Realizada		CUM PLIM IENTO (%)	NIVE L DE CUM PLIM IENTO (%)
								TRIMES TRE 1	TRIMES TRE 2	TRIMES TRE 3	TRIMES TRE 4	TOTAL	Valor Absoluto	%	TRIMES TRE 1	TRIMES TRE 2	TRIMES TRE 3	TRIMES TRE 4	TOTAL	Valor Absoluto	%		
DA 3J	CARRETERAS DE CUOTA PUEBLA	1. CALIDAD EN EL SERVICIO DE LA INFRAESTRUCTURA CARRETERA DE JURISDICCIÓN ESTATAL CONCESIONADA OTORGADA.	6. INSPECCIONES AL CUMPLIMIENTO DE LA EVALUACIÓN DEL ESTADO FÍSICO DE LA INFRAESTRUCTURA CARRETERA DE JURISDICCIÓN ESTATAL.	INSPECCIÓN	1	NÚMERO DE INSPECCIONES PARA VEIFICAR EL CUMPLIMIENTO EN LA EVALUACIÓN DEL ESTADO FÍSICO DE LA INFRAESTRUCTURA CARRETERA DE JURISDICCIÓN ESTATAL.	REGULAR	36.00	36.00	36.00	36.00	144.00	108.00		36.00	36.00	36.00	0.00	108.00	108.00		100.00	100.00
DA 3J	CARRETERAS DE CUOTA PUEBLA	1. CALIDAD EN EL SERVICIO DE LA INFRAESTRUCTURA CARRETERA DE JURISDICCIÓN ESTATAL CONCESIONADA OTORGADA.	7. GESTIÓN PARA LA REGULARIZACIÓN DE LOS PREDIOS ADQUIRIDOS Y POR ADQUIRIR DE LAS AUTOPISTAS.	INFORME	1	NÚMERO DE INFORMES DE ACTIVIDADES REALIZADAS PARA LA REGULARIZACIÓN DE LOS PREDIOS ADQUIRIDOS Y POR ADQUIRIR DE LAS AUTOPISTAS.	ASCENDENTE	1.00	1.00	1.00	1.00	4.00	3.00		1.00	1.00	1.00	0.00	3.00	3.00		100.00	100.00
DA 3J	CARRETERAS DE CUOTA PUEBLA	2. SUPERVISIONES A LA OPERACIÓN DE TRANSPORTE PÚBLICO MASIVO REALIZADAS.	1. SUPERVISIÓN A LOS KILÓMETROS OPERADOS DE LAS CONCESIONARIAS DE LAS 3 LINEAS DEL SISTEMA RED URBANA DE TRANSPORTE ARTICULADO (RUTA).	KILOMETRO	1	NÚMERO DE KILÓMETROS OPERADOS A RECORRER POR LAS CONCESIONARIAS DE LAS 3 LINEAS DEL SISTEMA RED URBANA DE TRANSPORTE ARTICULADO (RUTA) OPERADOS.	REGULAR	5,796,001.64	5,846,045.68	5,913,868.78	5,913,868.78	23,469,784.88		5,779,877.82	6,376,913.27	6,353,461.86	0.00	18,510,252.95					
DA 3J	CARRETERAS DE CUOTA PUEBLA	2. SUPERVISIONES A LA OPERACIÓN DE TRANSPORTE PÚBLICO MASIVO REALIZADAS.	1. SUPERVISIÓN A LOS KILÓMETROS OPERADOS DE LAS CONCESIONARIAS DE LAS 3 LINEAS DEL SISTEMA RED URBANA DE TRANSPORTE ARTICULADO (RUTA).	KILOMETRO	2	TOTAL DE KILÓMETROS OPERADOS A RECORRER POR LAS CONCESIONARIAS DE LAS 3 LINEAS DEL SISTEMA RED URBANA DE TRANSPORTE ARTICULADO (RUTA) PROGRAMADOS.	REGULAR	24,967,856.27	24,967,856.27	24,967,856.27	24,967,856.27	24,967,856.27	70.31	24,967,856.27	24,967,856.27	24,967,856.27	0.00	24,967,856.27	74.14	105.44	105.44		



Nivel de Cumplimiento de las actividades

G004 100.15%

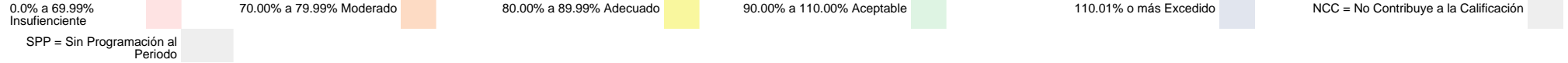


No UR	UNIDAD RESPONSABLE	COMPONENTE	ACTIVIDAD	UNIDAD DE MEDIDA	No Variable	Descripción Variable	COMPORTAMIENTO	PROGRAMADO					Meta Programada al Corte		REALIZADO					Meta Realizada		CUMPLIMIENTO (%)	NIVEL DE CUMPLIMIENTO (%)		
								TRIMESTRE 1	TRIMESTRE 2	TRIMESTRE 3	TRIMESTRE 4	TOTAL	Valor Absoluto	%	TRIMESTRE 1	TRIMESTRE 2	TRIMESTRE 3	TRIMESTRE 4	TOTAL	Valor Absoluto	%				
DA 3J	CARRETERAS DE CUOTA PUEBLA	2. SUPERVISIONES A LA OPERACION DE TRANSPORTE PUBLICO MASIVO REALIZADAS.	2. SUPERVISIÓN A LA OPERACIÓN DEL SISTEMA DE RECAUDO DEL SISTEMA RED URBANA DE TRANSPORTE ARTICULADO (RUTA).	INCIDENCIA	1	NÚMERO DE INCIDENCIAS DEL SISTEMA DE RECAUDO DE LA RED URBANA DE TRANSPORTE ARTICULADO (RUTA) ATENDIDAS POR LA CONCESIONARIA.	REGULAR	8,970.00	8,970.00	8,970.00	8,970.00	35,880.00			8,860.00	9,090.00	9,026.00	0.00	26,976.00						
DA 3J	CARRETERAS DE CUOTA PUEBLA	2. SUPERVISIONES A LA OPERACION DE TRANSPORTE PUBLICO MASIVO REALIZADAS.	2. SUPERVISIÓN A LA OPERACIÓN DEL SISTEMA DE RECAUDO DEL SISTEMA RED URBANA DE TRANSPORTE ARTICULADO (RUTA).	INCIDENCIA	2	TOTAL DE INCIDENCIAS DEL SISTEMA DE RECAUDO DE LA RED URBANA DE TRANSPORTE ARTICULADO (RUTA) REPORTADAS POR EL ORGANISMO.	REGULAR	9,150.00	9,150.00	9,150.00	9,150.00	36,600.00	98.03		9,150.00	9,150.00	9,150.00	0.00	27,450.00	98.27	100.25	100.25			
DA 3J	CARRETERAS DE CUOTA PUEBLA	2. SUPERVISIONES A LA OPERACION DE TRANSPORTE PUBLICO MASIVO REALIZADAS.	3. EJECUCIÓN DE ACCIONES DE MANTENIMIENTO Y CONSERVACIÓN A LA INFRAESTRUCTURA DE PARADEROS Y TERMINALES DEL SISTEMA RED URBANA DE TRANSPORTE ARTICULADO (RUTA).	MANTENIMIENTO	1	NÚMERO DE MANTENIMIENTOS Y CONSERVACIÓN A TERMINALES Y PARADEROS DEL SISTEMA RED URBANA DE TRANSPORTE ARTICULADO (RUTA) ELABORADOS.	REGULAR	3.00	3.00	3.00	3.00	12.00	9.00		3.00	3.00	3.00	0.00	9.00	9.00	100.00	100.00			
DA 3J	CARRETERAS DE CUOTA PUEBLA	2. SUPERVISIONES A LA OPERACION DE TRANSPORTE PUBLICO MASIVO REALIZADAS.	4. SUPERVISIONES DE INCIDENCIAS AL SERVICIO DE VIGILANCIA DE PARADEROS Y TERMINALES DEL SISTEMA RED URBANA DE TRANSPORTE ARTICULADO (RUTA).	EVENTO	1	NÚMERO DE INCIDENCIAS RELATIVAS AL SERVICIO DE VIGILANCIA DE PARADEROS Y TERMINALES ATENDIDAS POR LA EMPRESA PROVEEDORA.	DESCENDENTE	2,289.00	2,289.00	2,289.00	2,289.00	9,156.00			2,401.00	2,375.00	2,383.00	0.00	7,159.00						
DA 3J	CARRETERAS DE CUOTA PUEBLA	2. SUPERVISIONES A LA OPERACION DE TRANSPORTE PUBLICO MASIVO REALIZADAS.	4. SUPERVISIONES DE INCIDENCIAS AL SERVICIO DE VIGILANCIA DE PARADEROS Y TERMINALES DEL SISTEMA RED URBANA DE TRANSPORTE ARTICULADO (RUTA).	EVENTO	2	TOTAL DE INCIDENCIAS RELATIVAS AL SERVICIO DE VIGILANCIA DE PARADEROS Y TERMINALES PRESENTADAS POR EL ORGANISMO PROGRAMADAS.	DESCENDENTE	2,385.00	2,385.00	2,385.00	2,385.00	9,540.00	95.97		2,385.00	2,385.00	2,385.00	0.00	7,155.00	100.06	95.92	95.92			



Nivel de Cumplimiento de las actividades

G004 100.15%



No UR	UNIDAD RESPONSABLE	COMPONENTE	ACTIVIDAD	UNIDAD DE MEDIDA	No Variable	Descripción Variable	COMPOR TAMIEN TO	PROGRAMADO					Meta Programada al Corte		REALIZADO					Meta Realizada		CUM PLIMI EN TO (%)	NIVE L DE CUM PLIMI EN TO (%)
								TRIMES TRE 1	TRIMES TRE 2	TRIMES TRE 3	TRIMES TRE 4	TOTAL	Valor Absolut o	%	TRIMES TRE 1	TRIMES TRE 2	TRIMES TRE 3	TRIMES TRE 4	TOTAL	Valor Absolut o	%		
DA 3J	CARRETERAS DE CUOTA PUEBLA	3. SUPERVISIONES A LA PRESTACION DEL SERVICIO DEL SISTEMA RED URBANA DE TRANSPORTE ARTICULADO (RUTA) REALIZADAS.	1. ACTUALIZACIÓN DE INFORMACIÓN ESTADÍSTICA DEL SISTEMA RED URBANA DE TRANSPORTE ARTICULADO (RUTA) PARA LA ENCUESTA DE TRANSPORTE URBANO DE PASAJEROS (ETUP) DEL INSTITUTO NACIONAL DE ESTADÍSTICA Y GEOGRAFÍA (INEGI).	ACTUALIZACIÓN	1	NÚMERO DE ACTUALIZACIONES DE INFORMACIÓN ESTADÍSTICA DEL SISTEMA RED URBANA DE TRANSPORTE ARTICULADO (RUTA) PARA LA ENCUESTA DE TRANSPORTE URBANO DE PASAJEROS.	REGULAR	3.00	3.00	3.00	3.00	12.00	9.00		3.00	3.00	3.00	0.00	9.00	9.00		100.00	100.00
DA 3J	CARRETERAS DE CUOTA PUEBLA	3. SUPERVISIONES A LA PRESTACION DEL SERVICIO DEL SISTEMA RED URBANA DE TRANSPORTE ARTICULADO (RUTA) REALIZADAS.	2. EJECUCIÓN DE CONTROL DE ENTREGA DE TARJETAS DE PREPAGO PARA EL SISTEMA RED URBANA DE TRANSPORTE ARTICULADO (RUTA).	CONTROL	1	NÚMERO DE CONTROLES DE ENTREGA DE TARJETAS DE PREPAGO PARA EL SISTEMA RED URBANA DE TRANSPORTE ARTICULADO (RUTA).	REGULAR	6.00	6.00	6.00	6.00	24.00	18.00		7.00	6.00	10.00	0.00	23.00	23.00		127.78	100.00
DA 3J	CARRETERAS DE CUOTA PUEBLA	3. SUPERVISIONES A LA PRESTACION DEL SERVICIO DEL SISTEMA RED URBANA DE TRANSPORTE ARTICULADO (RUTA) REALIZADAS.	3. ELABORACIÓN DE REPORTES DE ATENCIÓN A SOLICITUDES DE ACCESO A LA INFORMACIÓN DEL SISTEMA RED URBANA DE TRANSPORTE ARTICULADO (RUTA).	REPORTE	1	NÚMERO DE REPORTES DE ATENCIÓN A SOLICITUDES DE ACCESO A LA INFORMACIÓN DEL SISTEMA RED URBANA DE TRANSPORTE ARTICULADO (RUTA).	ASCENDENTE	1.00	1.00	1.00	1.00	4.00	3.00		1.00	1.00	1.00	0.00	3.00	3.00		100.00	100.00
DA 3J	CARRETERAS DE CUOTA PUEBLA	3. SUPERVISIONES A LA PRESTACION DEL SERVICIO DEL SISTEMA RED URBANA DE TRANSPORTE ARTICULADO (RUTA) REALIZADAS.	4. ELABORACIÓN DE INFORMES DE LAS GESTIONES DE TRÁMITES RELACIONADOS CON LA PRESTACION DEL SERVICIO DEL SISTEMA RED URBANA DE TRANSPORTE ARTICULADO (RUTA).	INFORME	1	NÚMERO DE INFORMES DE LAS GESTIONES DE TRÁMITES RELACIONADOS CON LA PRESTACION DEL SERVICIO DEL SISTEMA RED URBANA DE TRANSPORTE ARTICULADO (RUTA).	ASCENDENTE	1.00	1.00	1.00	1.00	4.00	3.00		1.00	1.00	1.00	0.00	3.00	3.00		100.00	100.00