



CLAVE:90-63

CARRETERAS DE CUOTA PUEBLA Estado de Situación Financiera Al 30 de Septiembre de 2019					
Concepto	2019	31 de diciembre de 2018	Concepto	2019	31 de diciembre de 2018
ACTIVO			PASIVO		
Activo Circulante			Pasivo Circulante		
Efectivo y Equivalentes	264,622,744.36	295,707,155.42	Cuentas por Pagar a Corto Plazo	666,307.70	5,780,329.34
Derechos a Recibir Efectivo o Equivalentes	57,536.96	244,459.02	Documentos por Pagar a Corto Plazo	976,137.55	976,137.55
Derechos a Recibir Bienes o Servicios	-	-	Porción a Corto Plazo de la Deuda Pública a Largo Plazo	-	30,821,918.39
Inventarios	-	-	Títulos y Valores a Corto Plazo	-	-
Almacenes	-	-	Pasivos Diferidos a Corto Plazo	-	-
Estimación por Pérdida o Deterioro de Activos Circulantes	-	-	Fondos y Bienes de Terceros en Garantía y/o Administración a Corto Plazo	2,994,015.00	2,994,015.00
Otros Activos Circulantes	-	-			
Total de Activos Circulantes	264,680,281.32	295,951,614.44	Total de Pasivos Circulantes	4,636,460.25	40,572,400.28
Activo No Circulante			Pasivo No Circulante		
Inversiones Financieras a Largo Plazo	-	-	Cuentas por Pagar a Largo Plazo	-	-
Derechos a Recibir Efectivo o Equivalentes a Largo Plazo	24,105,007.89	24,105,007.89	Documentos por Pagar a Largo Plazo	-	-
Bienes Inmuebles, Infraestructura y Construcciones en Proceso	240,855,359.87	241,768,924.48	Deuda Pública a Largo Plazo	-	-
Bienes Muebles	4,593,314.67	4,557,891.32	Pasivos Diferidos a Largo Plazo	-	-
Activos Intangibles	450,810.01	450,810.01	Fondos y Bienes de Terceros en Garantía y/o en Administración a Largo Plazo	-	-
Depreciación, Deterioro y Amortización Acumulada de Bienes	2,121,862.65	2,121,862.65	Provisiones a Largo Plazo	72,312,899.35	72,312,899.35
Activos Diferidos	19,345.28	-			
Estimación por Pérdida o Deterioro de Activos no Circulantes	-	-	Total de Pasivos No Circulantes	72,312,899.35	72,312,899.35
Otros Activos no Circulantes	3,670,216,247.08	3,670,216,247.08			
Total de Activos No Circulantes	3,938,118,222.15	3,938,977,018.13	Total de Pasivos	76,949,359.60	112,885,299.63
Total de Activos	4,202,798,503.47	4,234,928,632.57	HACIENDA PÚBLICA/PATRIMONIO		
			Hacienda Pública/Patrimonio Contribuido		
			Aportaciones	14,050.00	14,050.00
			Donaciones de Capital	14,050.00	14,050.00
			Actualización de la Hacienda Pública/Patrimonio	-	-
			Hacienda Pública/Patrimonio Generado	4,125,835,093.86	4,122,029,282.94
			Resultados del Ejercicio (Ahorro/ Desahorro)	4,157,262.16	127,073,407.02
			Resultados de Ejercicios Anteriores	4,121,677,831.70	3,994,956,875.92
			Revalúos	-	-
			Reservas	-	-
			Rectificaciones de Resultados de Ejercicios Anteriores	-	-
			Exceso o Insuficiencia en la Actualización de la Hacienda Pública/Patrimonio		
			Resultado por Posición Monetaria	-	-
			Resultado por Tenencia de Activos no Monetarios	-	-
			Total Hacienda Pública/Patrimonio	4,125,849,143.86	4,122,043,332.94
			Total del Pasivo y Hacienda Pública/Patrimonio	4,202,798,503.46	4,234,928,632.57

BAJO PROTESTA DE DECIR VERDAD DECLARAMOS QUE LOS DATOS ANOTADOS EN EL FORMATO, SON CORRECTOS Y SON RESPONSABILIDAD DEL EMISOR



 LIC. ARMANDO TOXQUI QUINTERO
 DIRECTOR GENERAL


 C.P. ROSALÍA RAMÍREZ LÓPEZ
 ENCARGADA DE DESPACHO DE LA DIRECCIÓN DE ADMINISTRACIÓN Y FINANZAS

CLAVE: 90-63

CARRETERAS DE CUOTA PUEBLA					
Estado de Variación en la Hacienda Pública					
Del 01/ene./2019 al 30/sep./2019					
Concepto	Hacienda Pública / Patrimonio Contribuido	Hacienda Pública / Patrimonio Generado de Ejercicios Anteriores	Hacienda Pública / Patrimonio Generado del Ejercicio	Ajustes por Cambios de Valor	Total
Rectificaciones de Resultados de Ejercicios Anteriores	-	-	-	-	-
Patrimonio Neto Inicial Ajustado del Ejercicio					
Aportaciones	-	-	-	-	-
Donaciones de Capital	14,050.00	-	-	-	14,050.00
Actualización de la Hacienda Pública / Patrimonio	-	-	-	-	-
Variaciones de la Hacienda Pública / Patrimonio Neto del Ejercicio					
Resultados del Ejercicio (Ahorro/Desahorro)	-	-	127,073,407.02	-	127,073,407.02
Resultados de Ejercicios Anteriores	-	3,994,955,875.92	-	-	3,994,955,875.92
Revalúos	-	-	-	-	-
Reservas	-	-	-	-	-
Hacienda Pública / Patrimonio Neto Final del Ejercicio 2018	14,050.00	3,994,955,875.92	127,073,407.02	-	4,122,043,332.94
Cambio en la Hacienda Pública / Patrimonio Neto del Ejercicio 2017					
Aportaciones	-	-	-	-	-
Donaciones de Capital	-	-	-	-	-
Actualización de la Hacienda Pública / Patrimonio	-	-	-	-	-
Variaciones de la Hacienda Pública / Patrimonio Neto 2019					
Resultados del Ejercicio (Ahorro/Desahorro)	-	-	4,157,262.16	-	4,157,262.16
Resultados de Ejercicios Anteriores	-	126,721,955.78	127,073,407.02	-	351,451.24
Revalúos	-	-	-	-	-
Reserva	-	-	-	-	-
Saldo Neto en la Hacienda Pública / Patrimonio 2019	14,050.00	4,121,677,831.70	4,157,262.16	-	4,125,849,143.86

BAJO PROTESTA DE DECIR VERDAD DECLARAMOS QUE LOS DATOS ANOTADOS EN EL FORMATO, SON CORRECTOS Y SON RESPONSABILIDAD DEL EMISOR


LIC. ARMANDO TOXQUI QUINTERO
 DIRECTOR GENERAL



C.P. ROSALÍA RAMÍREZ LÓPEZ
 ENCARGADA DE DESPACHO DE LA DIRECCIÓN DE ADMINISTRACIÓN Y FINANZAS


CLAVE: 90-63

CARRERAS DE CUOTAS PUEBLA		
Estado de Actividades		
Del 01/ene./2019 al 30/sep./2019		
	2019	2018
INGRESOS Y OTROS BENEFICIOS		
Ingresos de la Gestión:	328,376,646.85	245,228,000.64
Impuestos	0.00	0.00
Cuotas y Aportaciones de Seguridad Social	0.00	0.00
Contribuciones de Mejoras	0.00	0.00
Derechos	12,341,168.37	50,864,700.48
Productos de Tipo Corriente	0.00	7,301.72
Aprovechamientos de Tipo Corriente	105,000.00	74,700.00
Ingresos por Venta de Bienes y Servicios	315,930,478.48	194,281,298.44
Ingresos no Comprendidos en las Fracciones de la Ley de Ingresos Causados en Ejercicios Fiscales Anteriores Pendientes de Liquidación o Pago	0.00	0.00
Participaciones, Aportaciones, Transferencias, Asignaciones, Subsidios y Otras Ayudas	319,194,249.83	281,268,835.60
Participaciones y Aportaciones	0.00	0.00
Transferencia, Asignaciones, Subsidios y Otras Ayudas	319,194,249.83	281,268,835.60
Otros Ingresos y Beneficios	16,201,913.07	27,609,333.59
Ingresos Financieros	16,161,604.55	24,940,679.38
Incremento por Variación de Inventarios	0.00	0.00
Disminución del Exceso de Estimaciones por Pérdida o Deterioro u Obsolescencia	0.00	0.00
Disminución del Exceso de Provisiones	0.00	0.00
Otros Ingresos y Beneficios Varios	40,308.52	2,668,654.21
Total de Ingresos y Otros Beneficios	663,772,809.75	554,106,169.83
GASTOS Y OTRAS PÉRDIDAS		
Gastos de Funcionamiento	658,775,811.44	441,153,050.30
Servicios Personales	25,649,384.28	20,704,549.51
Materiales y Suministros	1,131,387.20	1,156,145.56
Servicios Generales	631,995,039.96	419,292,365.23
Transferencia, Asignaciones, Subsidios y Otras Ayudas	110,000.00	14,707,207.38
Transferencias Internas y Asignaciones al Sector Público	0.00	0.00
Transferencias al Resto del Sector Público	0.00	0.00
Subsidios y Subvenciones	110,000.00	14,707,207.38
Ayudas Sociales	0.00	0.00
Pensiones y Jubilaciones	0.00	0.00
Transferencias a Fideicomisos, Mandatos y Contratos Análogos	0.00	0.00
Transferencias a la Seguridad Social	0.00	0.00
Donativos	0.00	0.00
Transferencias al Exterior	0.00	0.00
Participaciones y Aportaciones	0.00	0.00
Participaciones	0.00	0.00
Aportaciones	0.00	0.00
Convenios	0.00	0.00
Intereses, Comisiones y Otros Gastos de la Deuda Pública	729,736.15	4,372,535.36
Intereses de la Deuda Pública	693,982.72	4,185,535.36
Comisiones de la Deuda Pública	35,753.43	0.00
Gastos de la Deuda Pública	0.00	0.00
Costo por Coberturas	0.00	187,000.00
Apoyos Financieros	0.00	0.00
Otros Gastos y Pérdidas Extraordinarias	0.00	0.00
Estimaciones, Depreciaciones, Deterioros, Obsolescencia y Amortizaciones	0.00	0.00
Provisiones	0.00	0.00
Disminución de Inventarios	0.00	0.00
Aumento por Insuficiencia de Estimaciones por Pérdida o Deterioro y Obsolescencia	0.00	0.00
Aumento por Insuficiencia de Provisiones	0.00	0.00
Otros Gastos	0.00	0.00
Inversión Pública	0.00	0.00
Inversión Pública no Capitalizable	0.00	0.00
Total de Gastos y Otras Pérdidas	659,615,547.59	460,232,793.04
Resultados del Ejercicio (Ahorro/Desahorro)	4,157,262.16	93,873,376.79

*No se incluyen: Utilidades e Intereses. Por regla de presentación se revelan como Ingresos Financieros.

BAJO PROTESTA DE DECIR VERDAD DECLARAMOS QUE LOS DATOS ANOTADOS EN EL FORMATO, SON CORRECTOS Y SON RESPONSABILIDAD DEL EMISOR



LIC. ARMANDO TOXQUI QUINTERO
DIRECTOR GENERAL


C.P. ROSALVA RAMÍREZ LÓPEZ
ENCARGADA DE DESPACHO DE LA DIRECCIÓN DE ADMINISTRACIÓN Y FINANZAS


CLAVE: 90-63

CARRETERAS DE CUOTA PUEBLA					
Estado Analítico del Activo					
Del 01/ene./2019 al 30/sep./2019					
Concepto	Saldo Inicial	Cargos del Periodo	Abonos del Periodo	Saldo Final	Variación del Periodo
ACTIVO	4,234,928,632.57	4,315,423,708.13	4,347,553,837.23	4,202,798,503.47	-32,130,129.10
Activo Circulante	295,951,614.44	4,315,368,939.50	4,346,640,272.62	264,680,281.32	-31,271,333.12
Efectivo y Equivalentes	295,707,155.42	3,632,778,899.01	3,663,863,310.07	264,622,744.36	-31,084,411.06
Derechos a Recibir Efectivo o Equivalentes	244,459.02	682,590,040.49	682,776,962.55	57,536.96	-186,922.06
Derechos a Recibir Bienes o Servicios	0.00	0.00	0.00	0.00	0.00
Inventarios	0.00	0.00	0.00	0.00	0.00
Almacenes	0.00	0.00	0.00	0.00	0.00
Estimación por Pérdida o Deterioro de Activos Circulantes	0.00	0.00	0.00	0.00	0.00
Otros Activos Circulantes	0.00	0.00	0.00	0.00	0.00
Activo No Circulante	3,938,977,018.13	54,768.63	913,564.61	3,938,118,222.15	-858,795.98
Inversiones Financieras a Largo Plazo	0.00	0.00	0.00	0.00	0.00
Derechos a Recibir Efectivo o Equivalentes a Largo Plazo	24,105,007.89	0.00	0.00	24,105,007.89	0.00
Bienes Inmuebles, Infraestructura y Construcciones en Proceso	241,768,924.48	0.00	913,564.61	240,855,359.87	-913,564.61
Bienes Muebles	4,557,891.32	35,423.35	0.00	4,593,314.67	35,423.35
Activos Intangibles	450,810.01	0.00	0.00	450,810.01	0.00
Depreciación, Deterioro y Amortización Acumulada de Bienes	-2,121,862.65	0.00	0.00	-2,121,862.65	0.00
Activos Diferidos	0.00	19,345.28	0.00	19,345.28	19,345.28
Estimación por Pérdida o Deterioro de Activos no Circulantes	0.00	0.00	0.00	0.00	0.00
Otros Activos no Circulantes	3,670,216,247.08	0.00	0.00	3,670,216,247.08	0.00

BAJO PROTESTA DE DECIR VERDAD DECLARAMOS QUE LOS DATOS ANOTADOS EN EL FORMATO, SON CORRECTOS Y SON RESPONSABILIDAD DEL EMISOR



LIC. ARMANDO TOXQUI QUINTERO
DIRECTOR GENERAL



C.P. ROSALIA RAMÍREZ LÓPEZ
ENCARGADA DE DESPACHO DE LA DIRECCIÓN DE ADMINISTRACIÓN Y FINANZAS



Gobierno
de Puebla

CCP
Carreteras de
Cuota Puebla

CLAVE: 90-63

CARRETERAS DE CUOTA PUEBLA		
Estado de Cambios en la Situación Financiera		
Del 01/ene./2019 al 30/sep./2019		
	Origen	Aplicación
ACTIVO		
Activo Circulante	32,130,129.10	0.00
Efectivo y Equivalentes	31,084,411.06	0.00
Derechos a Recibir Efectivo o Equivalentes	186,922.06	0.00
Derechos a Recibir Bienes o Servicios	0.00	0.00
Inventarios	0.00	0.00
Almacenes	0.00	0.00
Estimación por Pérdida o Deterioro de Activos Circulantes	0.00	0.00
Otros Activos Circulantes	0.00	0.00
Activo No Circulante	858,795.98	0.00
Inversiones Financieras a Largo Plazo	0.00	0.00
Derechos a Recibir Efectivo o Equivalentes a Largo Plazo	0.00	0.00
Bienes Inmuebles, Infraestructura y Construcciones en Proceso	913,564.61	0.00
Bienes Muebles	0.00	35,423.35
Activos Intangibles	0.00	0.00
Depreciación, Deterioro y Amortización Acumulada de Bienes	0.00	0.00
Activos Diferidos	0.00	19,345.28
Estimación por Pérdida o Deterioro de Activos no Circulantes	0.00	0.00
Otros Activos no Circulantes	0.00	0.00
PASIVO		
Pasivo Circulante	0.00	35,935,940.03
Cuentas por Pagar a Corto Plazo	0.00	5,114,021.64
Documentos por Pagar a Corto Plazo	0.00	0.00
Porción a Corto Plazo de la Deuda Pública a Largo Plazo	0.00	30,821,918.39
Títulos y Valores a Corto Plazo	0.00	0.00
Pasivos Diferidos a Corto Plazo	0.00	0.00
Fondos y Bienes de Terceros en Garantía y/o Administración a Corto Plazo	0.00	0.00
Provisiones a Corto Plazo	0.00	0.00
Otros Pasivos a Corto Plazo	0.00	0.00
Pasivo No Circulante	0.00	0.00
Cuentas por Pagar a Largo Plazo	0.00	0.00
Documentos por Pagar a Largo Plazo	0.00	0.00
Deuda Pública a Largo Plazo	0.00	0.00
Pasivos Diferidos a Largo Plazo	0.00	0.00
Fondos y Bienes de Terceros en Garantía y/o en Administración a Largo Plazo	0.00	0.00
Provisiones a Largo Plazo	0.00	0.00
HACIENDA PÚBLICA/PATRIMONIO		
Hacienda Pública/Patrimonio Contribuido	0.00	0.00
Aportaciones	0.00	0.00
Donaciones de Capital	0.00	0.00
Actualización de la Hacienda Pública/Patrimonio	0.00	0.00
Hacienda Pública/Patrimonio Generado	3,805,810.92	0.00
Resultados del Ejercicio (Ahorro/ Desahorro)	0.00	122,916,144.86
Resultados de Ejercicios Anteriores	126,721,955.78	0.00
Revalúos	0.00	0.00
Reservas	0.00	0.00
Rectificaciones de Resultados de Ejercicios Anteriores	0.00	0.00
Exceso o Insuficiencia en la Actualización de la Hacienda Pública/Patrimonio	0.00	0.00
Resultado por Posición Monetaria	0.00	0.00
Resultado por Tenencia de Activos no Monetarios	0.00	0.00

BAJO PROTESTA DE VERDAD DECLARAMOS QUE LOS DATOS ANOTADOS EN EL FORMATO, SON CORRECTOS Y SON RESPONSABILIDAD DEL EMISOR


LIC. ARMANDO TOXQUI QUINTERO
DIRECTOR GENERAL


C.P. ROSALÍA RAMÍREZ LÓPEZ
ENCARGADA DE DESPACHO DE LA DIRECCIÓN DE ADMINISTRACIÓN Y
FINANZAS

CLAVE: 90-63

CARRETERAS DE CUOTA PUEBLA		
Estado de Flujos de Efectivo		
Del 01/ene./2019 al 30/sep./2019		
Concepto	2019	2018
Flujos de Efectivo de las Actividades de Operación		
Origen	663,978,655.13	755,318,638.19
Impuestos	0.00	0.00
Cuotas y Aportaciones de Seguridad Social	0.00	0.00
Contribuciones de mejoras	0.00	0.00
Derechos	12,341,168.37	51,501,289.12
Productos de Tipo Corriente	0.00	7,301.72
Aprovechamientos de Tipo Corriente	105,000.00	74,700.00
Ingresos por Venta de Bienes y Servicios	315,970,787.00	278,946,390.13
Ingresos no Comprendidos en las Fracciones de la Ley de Ingresos Causados en Ejercicios Fiscales Anteriores Pendientes de Liquidación o Pago	0.00	0.00
Participaciones y Aportaciones	0.00	0.00
Transferencias, Asignaciones y Subsidios y Otras Ayudas	319,194,249.83	399,533,095.09
Otros Origenes de Operación	16,367,449.93	25,255,862.13
Aplicación	658,558,995.87	626,513,097.44
Servicios Personales	25,388,038.71	31,778,391.62
Materiales y Suministros	1,131,387.20	1,876,338.71
Servicios Generales	631,929,569.96	578,151,159.73
Transferencias Internas y Asignaciones al Sector Público	0.00	0.00
Transferencias al resto del Sector Público	0.00	0.00
Subsidios y Subvenciones	0.00	14,707,207.38
Ayudas Sociales	110,000.00	0.00
Pensiones y Jubilaciones	0.00	0.00
Transferencias a Fideicomisos, Mandatos y Contratos Análogos	0.00	0.00
Transferencias a la Seguridad Social	0.00	0.00
Donativos	0.00	0.00
Transferencias al Exterior	0.00	0.00
Participaciones	0.00	0.00
Aportaciones	0.00	0.00
Convenios	0.00	0.00
Otras Aplicaciones de Operación	0.00	0.00
Flujos Netos de Efectivo por Actividades de Operación	5,419,659.26	128,805,540.75
Flujos de Efectivo de las Actividades de Inversión		
Origen	0.00	0.00
Bienes Inmuebles, Infraestructura y Construcciones en Proceso	0.00	0.00
Bienes Muebles	0.00	0.00
Otros Origenes de Inversión	0.00	0.00
Aplicación	35,423.35	60,188,575.23
Bienes Inmuebles, Infraestructura y Construcciones en Proceso	0.00	59,009,746.96
Bienes Muebles	35,423.35	1,099,534.26
Otras Aplicaciones de Inversión	0.00	79,294.01
Flujos Netos de Efectivo por Actividades de Inversión	-35,423.35	-60,188,575.23
Flujo de Efectivo de las Actividades de Financiamiento		
Origen	0.00	0.00
Endeudamiento Neto	0.00	0.00
Interno	0.00	0.00
Externo	0.00	0.00
Otros Origenes de Financiamiento	0.00	0.00
Aplicación	36,468,646.97	46,414,413.16
Servicios de la Deuda	36,468,646.97	46,414,413.16
Interno	36,458,646.97	46,414,413.16
Externo	0.00	0.00
Otras Aplicaciones de Financiamiento	0.00	0.00
Flujos netos de Efectivo por Actividades de Financiamiento	-36,468,646.97	-46,414,413.16
Incremento/Disminución Neta en el Efectivo y Equivalentes al Efectivo	-31,084,411.06	22,202,552.36
Efectivo y Equivalentes al Efectivo al Inicio del Ejercicio	295,707,155.42	273,504,603.06
Efectivo y Equivalentes al Efectivo al Final del Ejercicio	264,622,744.36	295,707,155.42

BAJO PROTESTA DE DECIR VERDAD DECLARAMOS QUE LOS DATOS ANOTADOS EN EL FORMATO, SON CORRECTOS Y SON RESPONSABILIDAD DEL EMISOR


LIC. ARMANDO TOXQUI QUINTERO
DIRECTOR GENERAL


C.P. ROSALÍA RAMÍREZ LOPEZ
ENCARGADA DE DESPACHO DE LA DIRECCIÓN DE ADMINISTRACIÓN Y FINANZAS



CLAVE: 90-63

CARRETERAS DE CUOTA PUEBLA

Estado Analítico de Ingresos
Del 01/ene./2019 al 30/sep./2019


Clasificación Económica	Ingreso					Diferencia
	Estimado	Ampliaciones y Reducciones	Modificado	Devengado	Recaudado	
Impuestos	-	-	-	-	-	-
Cuotas y Aportaciones de Seguridad Social	-	-	-	-	-	-
Contribuciones de Mejoras	-	-	-	-	-	-
Derechos	14,140,971.55	191,794.55	14,332,766.10	12,341,168.37	12,341,168.37	1,799,803.18
Productos	-	-	-	-	-	-
Corriente	-	-	-	-	-	-
Capital	-	-	-	-	-	-
Aprovechamientos	-	105,000.00	105,000.00	105,000.00	105,000.00	105,000.00
Corriente	-	-	-	-	-	-
Capital	-	105,000.00	105,000.00	105,000.00	105,000.00	105,000.00
Ingresos por Ventas de Bienes y Servicios	475,904,542.84	40,308.52	475,944,851.36	315,970,787.00	315,970,787.00	159,933,755.84
Participaciones y Aportaciones	-	-	-	-	-	-
Transferencias, Asignaciones, Subsidios y Otras Ayudas	453,209,378.00	102,002,591.69	351,206,786.31	319,194,249.83	319,194,249.83	134,015,128.17
Ingresos Derivados de Financiamientos	-	-	-	-	-	-
Total	943,254,892.39	-101,665,488.62	841,589,403.77	647,611,205.20	647,611,205.20	-295,643,687.19


Ingresos excedentes

Estado Analítico de Ingresos Por Fuente de Financiamiento	Ingreso					Diferencia
	Estimado	Ampliaciones y Reducciones	Modificado	Devengado	Recaudado	
Ingresos del Gobierno	467,350,349.55	101,705,797.14	365,644,552.41	331,640,418.20	331,640,418.20	135,709,931.35
Impuestos	-	-	-	-	-	-
Contribuciones de Mejoras	-	-	-	-	-	-
Derechos	14,140,971.55	191,794.55	14,332,766.10	12,341,168.37	12,341,168.37	1,799,803.18
<u>Productos</u>	-	105,000.00	105,000.00	105,000.00	105,000.00	105,000.00
Corriente	-	-	-	-	-	-
Capital	-	105,000.00	105,000.00	105,000.00	105,000.00	105,000.00
<u>Aprovechamientos</u>	-	-	-	-	-	-
Corriente	-	-	-	-	-	-
Capital	-	-	-	-	-	-
Participaciones y Aportaciones	-	-	-	-	-	-
Transferencias, Asignaciones, Subsidios y Otras Ayudas	453,209,378.00	102,002,591.69	351,206,786.31	319,194,249.83	319,194,249.83	134,015,128.17
Ingresos de Organismos y Empresas	475,904,542.84	40,308.52	475,944,851.36	315,970,787.00	315,970,787.00	159,933,755.84
Cuotas y Aportaciones de Seguridad Social	-	-	-	-	-	-
Ingresos por Ventas de Bienes y Servicios	475,904,542.84	40,308.52	475,944,851.36	315,970,787.00	315,970,787.00	159,933,755.84
Transferencias, Asignaciones, Subsidios y Otras Ayudas	-	-	-	-	-	-
Ingresos derivados de financiamiento	-	-	-	-	-	-
Ingresos Derivados de Financiamientos	-	-	-	-	-	-
Total	943,254,892.39	-101,665,488.62	841,589,403.77	647,611,205.20	647,611,205.20	-295,643,687.19

Ingresos excedentes

BAJO PROTESTA DE DECIR VERDAD DECLARAMOS QUE LOS DATOS ANOTADOS EN EL FORMATO, SON CORRECTOS Y SON RESPONSABILIDAD DEL EMISOR


LIC. ARMANDO TOXQUI QUINTERO
DIRECTOR GENERAL


C.P. ROSALVA RAMÍREZ LÓPEZ
ENCARGADA DE DESPACHO DE LA DIRECCIÓN DE ADMINISTRACIÓN Y FINANZAS

CLAVE: 90-63


CARRETERAS DE CUOTA PUEBLA						
Estado Analítico del Ejercicio del Presupuesto de Egresos						
Clasificación por Objeto del Gasto (Capítulo y Concepto)						
Del 01/ene./2019 al 30/sep./2019						
Concepto	Egresos					Subejercicio
	Aprobado	Ampliaciones/ (Reducciones)	Modificado	Devengado	Pagado	
Servicios Personales	49,207,845.02	938,457.32	50,146,302.34	25,649,384.28	25,388,038.71	24,496,918.06
Remuneraciones al Personal de Carácter Permanente	13,160,224.80	135,926.94	13,296,151.74	9,140,397.37	9,140,397.37	4,155,754.37
Remuneraciones al Personal de Carácter Transitorio	2,246,258.88	106,255.12	2,352,514.00	1,217,076.30	1,217,076.30	1,135,437.70
Remuneraciones Adicionales y Especiales	21,264,541.53	375,071.19	21,639,612.72	12,268,026.07	12,268,026.07	9,371,586.65
Seguridad Social	3,540,670.21	309,958.86	3,850,629.07	2,461,214.85	2,199,869.28	1,389,414.22
Otras Prestaciones Sociales y Económicas	8,996,149.60	11,245.21	9,007,394.81	562,669.69	562,669.69	8,444,725.12
Previsiones	0.00	0.00	0.00	0.00	0.00	0.00
Pago de Estímulos a Servidores Públicos	0.00	0.00	0.00	0.00	0.00	0.00
Materiales y Suministros	14,079,500.00	-9,504.11	14,069,995.89	1,131,387.20	1,131,387.20	12,938,608.69
Materiales de Administración, Emisión de Documentos y Artículos Oficiales	1,035,000.00	21,172.41	1,056,172.41	456,411.70	456,411.70	599,760.71
Alimentos y Utensilios	54,000.00	5,425.04	59,425.04	59,210.58	59,210.58	214.46
Materiales Primas y Materiales de Producción y Comercialización	395,000.00	0.00	395,000.00	0.00	0.00	395,000.00
Materiales y Artículos de Construcción y de Reparación	2,947,000.00	8,273.98	2,955,273.98	88,887.74	88,887.74	2,866,386.24
Productos Químicos, Farmacéuticos y de Laboratorio	133,000.00	10,313.05	143,313.05	18,099.93	18,099.93	125,213.12
Combustibles, Lubricantes y Aditivos	830,000.00	-30,172.41	799,827.59	260,660.49	260,660.49	539,167.10
Vestuario, Blancos, Prendas de Protección y Artículos Deportivos	65,500.00	10,452.24	75,952.24	26,846.58	26,846.58	49,105.66
Materiales y Suministros Para Seguridad	0.00	0.00	0.00	0.00	0.00	0.00
Herramientas, Refacciones y Accesorios Menores	8,620,000.00	-34,968.42	8,585,031.58	221,270.18	221,270.18	8,363,761.40
Servicios Generales	871,237,584.56	-38,858,041.28	832,379,543.28	631,995,039.96	631,929,569.96	200,384,503.32
Servicios Básicos	5,399,897.30	69,620.26	5,469,517.56	2,641,155.40	2,641,155.40	2,828,362.16
Servicios de Arrendamiento	318,016.61	318,321.38	636,337.99	241,977.95	241,977.95	394,360.04
Servicios Profesionales, Científicos, Técnicos y Otros Servicios	252,380,222.38	22,254,198.92	274,634,421.30	140,555,123.38	140,555,123.38	134,079,297.92
Servicios Financieros, Bancarios y Comerciales	3,211,041.00	-447,245.30	2,763,795.70	170,407.36	170,407.36	2,593,388.34
Servicios de Instalación, Reparación, Mantenimiento y Conservación	17,557,905.98	-4,666,879.72	12,891,026.26	2,773,490.86	2,773,490.86	10,117,535.40
Servicios de Comunicación Social y Publicidad	0.00	0.00	0.00	0.00	0.00	0.00
Servicios de Traslado y Viáticos	50,000.00	0.00	50,000.00	19,166.28	19,166.28	30,833.72
Servicios Oficiales	15,000.00	0.00	15,000.00	3,341.38	3,341.38	11,658.62
Otros Servicios Generales	592,305,501.29	-56,386,056.82	535,919,444.47	485,590,377.35	485,524,907.35	50,329,067.12
Transferencias, Asignaciones, Subsidios y Otras Ayudas	0.00	165,000.00	165,000.00	110,000.00	110,000.00	55,000.00
Transferencias Internas y Asignaciones al Sector Público	0.00	0.00	0.00	0.00	0.00	0.00
Transferencias al Resto del Sector Público	0.00	0.00	0.00	0.00	0.00	0.00
Subsidios y Subvenciones	0.00	0.00	0.00	0.00	0.00	0.00
Ayudas Sociales	0.00	165,000.00	165,000.00	110,000.00	110,000.00	55,000.00
Pensiones y Jubilaciones	0.00	0.00	0.00	0.00	0.00	0.00
Transferencias a Fideicomisos, Mandatos y Otros Análogos	0.00	0.00	0.00	0.00	0.00	0.00
Transferencias a la Seguridad Social	0.00	0.00	0.00	0.00	0.00	0.00
Donativos	0.00	0.00	0.00	0.00	0.00	0.00
Transferencias al Exterior	0.00	0.00	0.00	0.00	0.00	0.00
Bienes Muebles, Inmuebles e Intangibles	4,639,152.00	4,008,674.14	8,647,826.14	35,423.35	35,423.35	8,612,402.79
Mobiliario y Equipo de Administración	684,000.00	-3,699.00	680,301.00	32,234.56	32,234.56	648,066.44
Mobiliario y Equipo Educativo y Recreativo	20,000.00	0.00	20,000.00	0.00	0.00	20,000.00
Equipo e Instrumental Médico y de Laboratorio	0.00	0.00	0.00	0.00	0.00	0.00
Vehículos y Equipo de Transporte	1,000,000.00	0.00	1,000,000.00	0.00	0.00	1,000,000.00
Equipo de Defensa y Seguridad	0.00	0.00	0.00	0.00	0.00	0.00
Maquinaria, Otros Equipos y Herramientas	46,000.00	3,699.00	49,699.00	3,188.79	3,188.79	46,510.21
Activos Biológicos	0.00	0.00	0.00	0.00	0.00	0.00
Bienes Inmuebles	239,152.00	6,444,637.14	6,683,789.14	0.00	0.00	6,683,789.14
Activos Intangibles	2,650,000.00	-2,435,963.00	214,037.00	0.00	0.00	214,037.00
Inversión Pública	0.00	0.00	0.00	0.00	0.00	0.00
Obra Pública en Bienes de Dominio Público	0.00	0.00	0.00	0.00	0.00	0.00
Obra Pública en Bienes Propios	0.00	0.00	0.00	0.00	0.00	0.00
Proyectos Productivos y Acciones de Fomento	0.00	0.00	0.00	0.00	0.00	0.00
Inversiones Financieras y Otras Provisiones	0.00	0.00	0.00	0.00	0.00	0.00
Inversiones Para el Fomento de Actividades Productivas	0.00	0.00	0.00	0.00	0.00	0.00
Acciones y Participaciones de Capital	0.00	0.00	0.00	0.00	0.00	0.00
Compra de Títulos y Valores	0.00	0.00	0.00	0.00	0.00	0.00
Concesión de Préstamos	0.00	0.00	0.00	0.00	0.00	0.00
Inversiones en Fideicomisos, Mandatos y Otros Análogos	0.00	0.00	0.00	0.00	0.00	0.00
Otras Inversiones Financieras	0.00	0.00	0.00	0.00	0.00	0.00
Provisiones para Contingencias y Otras	0.00	0.00	0.00	0.00	0.00	0.00
Erogaciones Especiales	0.00	0.00	0.00	0.00	0.00	0.00
Participaciones y Aportaciones	0.00	0.00	0.00	0.00	0.00	0.00
Participaciones	0.00	0.00	0.00	0.00	0.00	0.00
Aportaciones	0.00	0.00	0.00	0.00	0.00	0.00
Convenios	0.00	0.00	0.00	0.00	0.00	0.00
Deuda Pública	34,981,625.00	4,916,992.43	39,898,617.43	36,468,646.97	36,468,646.97	3,429,970.46
Amortización de la Deuda Pública	30,821,917.77	0.62	30,821,918.39	30,821,918.39	30,821,918.39	0.00
Intereses de la Deuda Pública	4,159,707.23	-35,754.05	4,123,953.18	693,982.72	693,982.72	3,429,970.46
Comisiones de la Deuda Pública	0.00	35,753.43	35,753.43	35,753.43	35,753.43	0.00
Gastos de la Deuda Pública	0.00	0.00	0.00	0.00	0.00	0.00
Costo por Coberturas	0.00	0.00	0.00	0.00	0.00	0.00
Apoyos Financieros	0.00	0.00	0.00	0.00	0.00	0.00
Adeudos de Ejercicios Fiscales Anteriores (Adefas)	0.00	4,916,992.43	4,916,992.43	4,916,992.43	4,916,992.43	0.00
Total del Gasto	974,145,706.58	-28,838,421.50	945,307,285.08	695,389,881.76	695,063,066.19	249,917,403.32

Estado Analítico del Ejercicio del Presupuesto de Egresos						
Clasificación Económica (por Tipo de Gasto)						
Del 01/ene./2019 al 30/sep./2019						
Concepto	Egresos					Subejercicio
	Aprobado	Ampliaciones/ (Reducciones)	Modificado	Devengado	Pagado	
Gasto Corriente	938,188,891.81	-37,764,088.69	900,424,803.12	659,615,547.59	659,288,732.02	240,809,255.53
Gasto de Capital	5,134,897.00	4,008,674.14	9,143,571.14	35,423.35	35,423.35	9,108,147.79
Amortización de la Deuda y Disminución de Pasivos	30,821,917.77	4,916,993.05	35,738,910.82	35,738,910.82	35,738,910.82	0.00
Pensiones y Jubilaciones	0.00	0.00	0.00	0.00	0.00	0.00
Participaciones	0.00	0.00	0.00	0.00	0.00	0.00
Total del Gasto	974,145,706.58	-28,838,421.50	945,307,285.08	695,389,881.76	695,063,066.19	249,917,403.32

Estado Analítico del Ejercicio del Presupuesto de Egresos						
Clasificación Administrativa						
Del 01/ene./2019 al 30/sep./2019						
Concepto	Egresos					Subejercicio
	Aprobado	Ampliaciones/ (Reducciones)	Modificado	Devengado	Pagado	
CARRETERAS DE CUOTA PUEBLA	974,145,706.58	-28,838,421.50	945,307,285.08	695,389,881.76	695,063,066.19	249,917,403.32
Total del Gasto	974,145,706.58	-28,838,421.50	945,307,285.08	695,389,881.76	695,063,066.19	249,917,403.32

Estado Analítico del Ejercicio del Presupuesto de Egresos						
Clasificación Funcional (Finalidad y Función)						
Del 01/ene./2019 al 30/sep./2019						
Concepto	Egresos					Subejercicio
	Aprobado	Ampliaciones/ (Reducciones)	Modificado	Devengado	Pagado	
Gobierno	0.00	0.00	0.00	0.00	0.00	0.00
Legislación			0.00			0.00
Justicia			0.00			0.00
Coordinación de la Política de Gobierno			0.00			0.00
Relaciones Exteriores			0.00			0.00
Asuntos Financieros y Hacendarios			0.00			0.00
Seguridad Nacional			0.00			0.00
Asuntos de Orden Público y de Seguridad Interior			0.00			0.00
Otros Servicios Generales			0.00			0.00
Desarrollo Social	0.00	0.00	0.00	0.00	0.00	0.00
Protección Ambiental			0.00			0.00
Vivienda y Servicios a la Comunidad			0.00			0.00
Salud			0.00			0.00
Recreación, Cultura y Otras Manifestaciones Sociales			0.00			0.00
Educación			0.00			0.00
Protección Social			0.00			0.00
Otros Asuntos Sociales			0.00			0.00
Desarrollo Económico	974,145,706.58	-28,838,421.50	945,307,285.08	695,389,881.76	695,063,066.19	249,917,403.32
Asuntos Económicos, Comerciales y Laborales en General			0.00			0.00
Agropecuaria, Silvicultura, Pesca y Caza			0.00			0.00
Combustibles y Energía			0.00			0.00
Minería, Manufacturas y Construcción			0.00			0.00
Transporte	892,312,558.07	-64,689,957.29	827,622,600.78	620,320,957.21	620,197,523.73	207,301,643.57
Comunicaciones	81,833,148.51	35,851,535.79	117,684,684.30	75,068,924.55	74,865,542.46	42,615,759.75
Turismo			0.00			0.00
Ciencia, Tecnología e Innovación			0.00			0.00
Otras Industrias y Otros Asuntos Económicos			0.00			0.00
Otras no Clasificadas en Funciones Anteriores	0.00	0.00	0.00	0.00	0.00	0.00
Transacciones de la Deuda Pública / Costo Financiero de la Deuda			0.00			0.00
Transferencias, Participaciones y Aportaciones entre Diferentes Niveles y Órdenes de Gobierno			0.00			0.00
Saneamiento del Sistema Financiero			0.00			0.00
Adeudos de Ejercicios Fiscales Anteriores			0.00			0.00
Total del Gasto	974,145,706.58	-28,838,421.50	945,307,285.08	695,389,881.76	695,063,066.19	249,917,403.32

BAJO PROTESTA DE DECIR VERDAD DECLARAMOS QUE LOS DATOS ANOTADOS EN EL FORMATO, SON CORRECTOS Y SON RESPONSABILIDAD DEL EMISOR


M.C. ARMANDO TOXQUI QUINTERO
DIRECTOR GENERAL


C.P. ROSALVA RAMÍREZ LÓPEZ
ENCARGADA DE DESPACHO DE LA DIRECCIÓN DE ADMINISTRACIÓN Y FINANZAS

CLAVE:90-63

Carreteras de Cuota Puebla					
Estado de Situación Financiera Detallado - LDF					
Al 31 de diciembre de 2018 y al 30 de Septiembre de 2019					
(PESOS)					
Concepto	2019	31 de diciembre de 2018	Concepto	2019	31 de diciembre de 2018
ACTIVO			PASIVO		
Activo Circulante			Pasivo Circulante		
Efectivo y Equivalentes	264,622,744	295,707,155	Cuentas por Pagar a Corto Plazo	666,308	5,780,329
Efectivo	10,000	10,000	Servicios Personales por Pagar a Corto Plazo	137,016	127,779
Bancos/Tesorería	233,584,264	143,808,016	Proveedores por Pagar a Corto Plazo	-	4,494,407
Bancos/Dependencias y Otros	-	-	Contratistas por Obras Públicas por Pagar a Corto Plazo	-	-
Inversiones Temporales (Hasta 3 meses)	31,028,481	151,889,140	Participaciones y Aportaciones por Pagar a Corto Plazo	-	-
Fondos con Afectación Específica	-	-	Transferencias Otorgadas por Pagar a Corto Plazo	-	-
Depósitos de Fondos de Terceros en Garantía y/o Administración	-	-	Intereses, Comisiones y Otros Gastos de la Deuda Pública por Pagar a Corto Plazo	-	-
Otros Efectivos y Equivalentes	-	-	Retenciones y Contribuciones por Pagar a Corto Plazo	529,291	1,148,841
Derechos a Recibir Efectivo o Equivalentes	57,537	244,459	Devoluciones de la Ley de Ingresos por Pagar a Corto Plazo	-	-
Inversiones Financieras de Corto Plazo	-	-	Otras Cuentas por Pagar a Corto Plazo	-	9,302
Cuentas por Cobrar a Corto Plazo	27,243	195,984	Documentos por Pagar a Corto Plazo	976,138	976,138
Deudores Diversos por Cobrar a Corto Plazo	30,294	48,475	Documentos Comerciales por Pagar a Corto Plazo	-	-
Ingresos por Recuperar a Corto Plazo	-	-	Documentos con Contratistas por Obras Públicas por Pagar a Corto Plazo	-	-
Deudores por Anticipos de la Tesorería a Corto Plazo	-	-	Otros Documentos por Pagar a Corto Plazo	976,138	976,138
Préstamos Otorgados a Corto Plazo	-	-	Porción a Corto Plazo de la Deuda Pública a Largo Plazo	-	30,821,918
Otros Derechos a Recibir Efectivo o Equivalentes a Corto Plazo	-	-	Porción a Corto Plazo de la Deuda Pública	-	30,821,918
Derechos a Recibir Bienes o Servicios	-	-	Porción a Corto Plazo de Arrendamiento Financiero	-	-
Anticipo a Proveedores por Adquisición de Bienes y Prestación de Servicios a Corto Plazo	-	-	Títulos y Valores a Corto Plazo	-	-
Anticipo a Proveedores por Adquisición de Bienes Inmuebles y Muebles a Corto Plazo	-	-	Pasivos Diferidos a Corto Plazo	-	-
Anticipo a Proveedores por Adquisición de Bienes Intangibles a Corto Plazo	-	-	Ingresos Cobrados por Adelantado a Corto Plazo	-	-
Anticipo a Contratistas por Obras Públicas a Corto Plazo	-	-	Intereses Cobrados por Adelantado a Corto Plazo	-	-
Otros Derechos a Recibir Bienes o Servicios a Corto Plazo	-	-	Otros Pasivos Diferidos a Corto Plazo	-	-
Inventarios	-	-	Fondos y Bienes de Terceros en Garantía y/o Administración a Corto Plazo	2,994,015	2,994,015
Inventario de Mercancías para Venta	-	-	Fondos en Garantía a Corto Plazo	-	-
Inventario de Mercancías Terminadas	-	-	Fondos en Administración a Corto Plazo	-	-
Inventario de Mercancías en Proceso de Elaboración	-	-	Fondos Contingentes a Corto Plazo	-	-
Inventario de Materias Primas, Materiales y Suministros para Bienes en Tránsito	-	-	Fondos de Fideicomisos, Mandatos y Contratos Análogos a Corto Plazo	-	-
Almacenes	-	-	Otros Fondos de Terceros en Garantía y/o Administración a Corto Plazo	2,994,015	2,994,015
Estimación por Pérdida o Deterioro de Activos Circulantes	-	-	Valores y Bienes en Garantía a Corto Plazo	-	-
Estimaciones para Cuentas Incobrables por Derechos a Recibir Efectivo o Equivalentes	-	-	Provisiones a Corto Plazo	-	-
Estimación por Deterioro de Inventarios	-	-	Provisión para Demandas y Juicios a Corto Plazo	-	-
Otros Activos Circulantes	-	-	Provisión para Contingencias a Corto Plazo	-	-
Valores en Garantía	-	-	Otras Provisiones a Corto Plazo	-	-
Bienes en Garantía (excluye depósitos de fondos)	-	-	Otros Pasivos a Corto Plazo	-	-
Bienes Derivados de Embargos, Decomisos, Aseguramientos y Dación en Pago	-	-	Ingresos por Clasificar	-	-
Adquisición con Fondos de Terceros	-	-	Recaudación por Participar	-	-
Total de Activos Circulantes	264,680,281	295,951,614	Otros Pasivos Circulantes	-	-
Activo No Circulante			Total de Pasivos Circulantes	4,636,460	40,572,400
Inversiones Financieras a Largo Plazo	-	-	Pasivo No Circulante		
Derechos a Recibir Efectivo o Equivalentes a Largo Plazo	24,105,008	24,105,008	Cuentas por Pagar a Largo Plazo	-	-
Bienes Inmuebles, Infraestructura y Construcciones en Proceso	240,855,360	241,768,924	Documentos por Pagar a Largo Plazo	-	-
Bienes Muebles	4,593,315	4,557,891	Deuda Pública a Largo Plazo	-	-
Activos Intangibles	450,810	450,810	Pasivos Diferidos a Largo Plazo	-	-
Depreciación, Deterioro y Amortización Acumulada de Bienes	2,121,863	2,121,863	Fondos y Bienes de Terceros en Garantía y/o en Administración a Largo Plazo	-	-
Activos Diferidos	19,345	-	Provisiones a Largo Plazo	72,312,899	72,312,899
Estimación por Pérdida o Deterioro de Activos no Circulantes	-	-	Total de Pasivos No Circulantes	72,312,899	72,312,899
Otros Activos no Circulantes	3,670,216,247	3,670,216,247	Total del Pasivo	76,949,360	112,885,300
Total de Activos No Circulantes	3,938,118,222	3,938,977,018	HACIENDA PÚBLICA/PATRIMONIO		
Total del Activo	4,202,798,503	4,234,928,633	Hacienda Pública/Patrimonio Contribuido	14,050	14,050
			Aportaciones	-	-
			Donaciones de Capital	14,050	14,050
			Actualización de la Hacienda Pública/Patrimonio	-	-
			Hacienda Pública/Patrimonio Generado	4,125,835,094	4,122,029,283
			Resultados del Ejercicio (Ahorro/ Desahorro)	4,157,262	127,073,407
			Resultados de Ejercicios Anteriores	4,121,677,832	3,994,955,876
			Revalúos	-	-
			Reservas	-	-
			Rectificaciones de Resultados de Ejercicios Anteriores	-	-
			Exceso o Insuficiencia en la Actualización de la Hacienda Pública/Patrimonio		
			Resultado por Posición Monetaria	-	-
			Resultado por Tenencia de Activos no Monetarios	-	-
			Total Hacienda Pública/Patrimonio	4,125,849,144	4,122,043,333
			Total del Pasivo y Hacienda Pública/Patrimonio	4,202,798,503	4,234,928,633

LIC. ARMANDO TOXQUI QUINTERO
DIRECTOR GENERAL

C.P. ROSALÍA RAMÍREZ LÓPEZ
ENCARGADA DE DESPACHO DE LA DIRECCIÓN DE ADMINISTRACIÓN Y FINANZAS


CLAVE:90-63

Carreteras de Cuota Puebla							
Informe Analítico de la Deuda Pública y Otros Pasivos - LDF							
Del 1 de Enero al 30 de Septiembre de 2019							
(PESOS)							
Denominación de la Deuda Pública y Otros Pasivos	Saldo al 31 de diciembre de 2018	Disposiciones del Periodo	Amortizaciones del Periodo	Revaluaciones, Reclasificaciones y Otros Ajustes	Saldo Final del Periodo	Pago de Intereses del Periodo	Pago de Comisiones y demás costos asociados durante el Periodo
Deuda Pública	30,821,918	-	30,821,918	-	-	693,983	35,753
Corto Plazo	30,821,918	-	30,821,918	-	-	693,983	35,753
Instituciones de Crédito	30,821,918	-	30,821,918	-	-	693,983	35,753
Títulos y Valores	-	-	-	-	-	-	-
Arrendamientos Financieros	-	-	-	-	-	-	-
Largo Plazo	-	-	-	-	-	-	-
Instituciones de Crédito	-	-	-	-	-	-	-
Títulos y Valores	-	-	-	-	-	-	-
Arrendamientos Financieros	-	-	-	-	-	-	-
Otros Pasivos	82,063,381	-	-	-	76,949,360	-	-
Total de la Deuda Pública y Otros Pasivos (3=1+2)	112,885,300	-	30,821,918	-	76,949,360	693,983	35,753
Deuda Contingente 1 (informativo)	-	-	-	-	-	-	-
Deuda Contingente 1	-	-	-	-	-	-	-
Deuda Contingente 2	-	-	-	-	-	-	-
Deuda Contingente XX	-	-	-	-	-	-	-
Valor de Instrumentos Bono Cupón Cero 2 (Informativo)	-	-	-	-	-	-	-
A. Instrumento Bono Cupón Cero 1	-	-	-	-	-	-	-
B. Instrumento Bono Cupón Cero 2	-	-	-	-	-	-	-
C. Instrumento Bono Cupón Cero XX	-	-	-	-	-	-	-


1. Se refiere a cualquier Financiamiento sin fuente o garantía de pago definida, que sea asumida de manera solidaria o subsidiaria por las Entidades Federativas con sus Municipios, organismos descentralizados y empresas de participación estatal mayoritaria y fideicomisos, locales o municipales, y por los Municipios con sus respectivos organismos descentralizados y empresas de participación municipal mayoritaria.

2. Se refiere al valor del Bono Cupón Cero que respalda el pago de los créditos asociados al mismo (Activo).

Obligaciones a Corto Plazo (k)	Monto Contratado	Plazo Pactado	Tasa de Interés	Comisiones y Costos Relacionados	Tasa Efectiva
6. Obligaciones a Corto Plazo (Informativo)	-	-	-	-	-
A. Crédito 1	-	-	-	-	-
B. Crédito 2	-	-	-	-	-
C. Crédito XX	-	-	-	-	-



 LIC. ARMANDO TOXQUI QUINTERO
 DIRECTOR GENERAL



 C.P. ROSALIA RAMÍREZ LÓPEZ
 ENCARGADA DE DESPACHO DE LA DIRECCIÓN DE ADMINISTRACIÓN Y FINANZAS

CLAVE 90-63

Carreteras de Cuota Puebla										
Informe Analítico de Obligaciones Diferentes de Financiamientos – LDF										
Del 1 de Enero al 30 de Septiembre de 2019										
(PESOS)										
Denominación de las Obligaciones Diferentes de Financiamiento	Fecha del Contrato	Fecha de inicio de operación del proyecto	Fecha de vencimiento	Monto de la inversión pactado	Plazo pactado	Monto promedio mensual del pago de la contraprestación	Monto promedio mensual del pago de la contraprestación correspondiente al pago de inversión	Monto pagado de la inversión al XX de XXXX de 20XX	Monto pagado de la inversión actualizado al XX de XXXX de 20XX	Saldo pendiente por pagar de la inversión al XX de XXXX de 20XX
Asociaciones Público Privadas (APP's) APP 1 APP 2 APP 3 APP XX Otros Instrumentos Otro Instrumento 1 Otro Instrumento 2 Otro Instrumento 3 Otro Instrumento XX Total de Obligaciones Diferentes de Financiamiento				NO APLICA						


LIC. ARMANDO TOXQUI QUINTERO
 DIRECTOR GENERAL


C.P. ROSALÍA RAMÍREZ LÓPEZ
 ENCARGADA DE DESPACHO DE LA DIRECCIÓN DE ADMINISTRACIÓN Y FINANZAS

CLAVE:90-63


Carreteras de Cuota Puebla
Balance Presupuestario - LDF
Del 1 de Enero al 30 de Septiembre de 2019
(PESOS)

Concepto	Estimado/ Aprobado	Devengado	Recaudado/ Pagado
Ingresos Totales	912,432,975	611,872,294	611,872,294
Ingresos de Libre Disposición	943,254,892	647,611,205	647,611,205
Transferencias Federales Etiquetadas	-	-	-
Financiamiento Neto	-30,821,918	-35,738,911	-35,738,911
Egresos Presupuestarios¹	943,323,789	659,650,971	659,324,155
Gasto No Etiquetado (sin incluir Amortización de la Deuda Pública)	485,604,990	369,562,386	369,315,523
Gasto Etiquetado (sin incluir Amortización de la Deuda Pública)	457,718,798	290,088,585	290,008,632
Remanentes del Ejercicio Anterior			
Remanentes de Ingresos de Libre Disposición aplicados en el periodo		-	-
Remanentes de Transferencias Federales Etiquetadas aplicados en el periodo		-	-
Balance Presupuestario	-30,890,814	-47,778,677	-47,451,861
Balance Presupuestario sin Financiamiento Neto	-68,896	-12,039,766	-11,712,950
Balance Presupuestario sin Financiamiento Neto y sin Remanentes del Ejercicio Anterior	-68,896	-12,039,766	-11,712,950


Concepto	Aprobado	Devengado	Pagado
Intereses, Comisiones y Gastos de la Deuda	4,159,707	729,736	729,736
Intereses, Comisiones y Gastos de la Deuda con Gasto No Etiquetado	4,159,707	503,988	503,988
Intereses, Comisiones y Gastos de la Deuda con Gasto Etiquetado	0	225,748	225,748
Balance Primario	-4,228,604	-12,769,502	-12,442,686

Concepto	Estimado/ Aprobado	Devengado	Recaudado/ Pagado
Financiamiento	-	-	-
Financiamiento con Fuente de Pago de Ingresos de Libre Disposición	-	-	-
Financiamiento con Fuente de Pago de Transferencias Federales Etiquetadas	-	-	-
Amortización de la Deuda	30,821,918	35,738,911	35,738,911
Amortización de la Deuda Pública con Gasto No Etiquetado	30,821,918	8,063,381	8,063,381
Amortización de la Deuda Pública con Gasto Etiquetado	0	27,675,529	27,675,529
Financiamiento Neto	-30,821,918	-35,738,911	-35,738,911

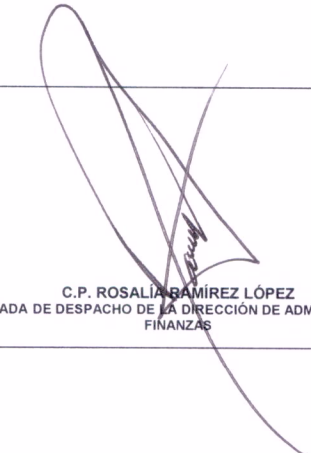
Concepto	Estimado/ Aprobado	Devengado	Recaudado/ Pagado
Ingresos de Libre Disposición	943,254,892	647,611,205	647,611,205
Financiamiento Neto con Fuente de Pago de Ingresos de Libre Disposición	-30,821,918	-8,063,381	-8,063,381
Financiamiento con Fuente de Pago de Ingresos de Libre Disposición	-	-	-
Amortización de la Deuda Pública con Gasto No Etiquetado	30,821,918	8,063,381	8,063,381
Gasto No Etiquetado (sin incluir Amortización de la Deuda Pública)	485,604,990	369,562,386	369,315,523
Remanentes de Ingresos de Libre Disposición aplicados en el periodo		-	-
Balance Presupuestario de Recursos Disponibles	426,827,984	269,985,438	270,232,301
Balance Presupuestario de Recursos Disponibles sin Financiamiento Neto	457,649,902	278,048,820	278,295,682



Concepto	Estimado/ Aprobado	Devengado	Recaudado/ Pagado
Transferencias Federales Etiquetadas	-	-	-
Financiamiento Neto con Fuente de Pago de Transferencias Federales Etiquetadas	-	-27,675,529	-27,675,529
Financiamiento con Fuente de Pago de Transferencias Federales Etiquetadas	-	-	-
Amortización de la Deuda Pública con Gasto Etiquetado	-	27,675,529	27,675,529
Gasto Etiquetado (sin incluir Amortización de la Deuda Pública)	457,718,798	290,088,585	290,008,632
Remanentes de Transferencias Federales Etiquetadas aplicados en el periodo		-	-
Balance Presupuestario de Recursos Etiquetados	-457,718,798	-317,764,115	-317,684,162
Balance Presupuestario de Recursos Etiquetados sin Financiamiento Neto	-457,718,798	-290,088,585	-290,008,632



LIC. ARMANDO TOXQUI QUINTERO
DIRECTOR GENERAL



C.P. ROSALÍA RAMÍREZ LÓPEZ
ENCARGADA DE DESPACHO DE LA DIRECCIÓN DE ADMINISTRACIÓN Y
FINANZAS


CLAVE:90-63


Carreteras de Cuota Puebla (a) Estado Analítico de Ingresos Detallado - LDF Del 1 de Enero al 30 de Septiembre de 2019 (PESOS)						
Concepto	Ingreso					Diferencia (e)
	Estimado (d)	Ampliaciones/ (Reducciones)	Modificado	Devengado	Recaudado	
Ingresos de Libre Disposición						
Impuestos			-			-
Cuotas y Aportaciones de Seguridad Social			-			-
Contribuciones de Mejoras			-			-
Derechos	14,140,972	191,795	14,332,766	12,341,168	12,341,168	-1,799,803
Productos			0			-
Aprovechamientos	0	105,000	105,000	105,000	105,000	105,000
Ingresos por Ventas de Bienes y Prestación Servicios	475,904,543	40,309	475,944,851	315,970,787	315,970,787	-159,933,756
Participaciones						
Fondo General de Participaciones			-			-
Fondo de Fomento Municipal			-			-
Fondo de Fiscalización y Recaudación			-			-
Fondo de Compensación			-			-
Fondo de Extracción de Hidrocarburos			-			-
Impuesto Especial Sobre Producción y Servicios			-			-
0.136% de la Recaudación Federal Participable			-			-
3.17% Sobre Extracción de Petróleo			-			-
Gasolinas y Diésel			-			-
Fondo del Impuesto Sobre la Renta			-			-
h1) Fondo de Estabilización de los Ingresos de las Entidades Federativas			-			-
I. Incentivos Derivados de la Colaboración Fiscal (I=i1+i2+i3+i4+i5)						
i1) Tenencia o Uso de Vehículos			-			-
i2) Fondo de Compensación ISAN			-			-
i3) Impuesto Sobre Automóviles Nuevos			-			-
i4) Fondo de Compensación de Repecos-Intermedios			-			-
i5) Otros Incentivos Económicos			-			-
J. Transferencias y Asignaciones	453,209,378	-102,002,592	351,206,786	319,194,250	319,194,250	-134,015,128
K. Convenios						
k1) Otros Convenios y Subsidios			-			-
L. Otros Ingresos de Libre Disposición (L=l1+l2)						
l1) Participaciones en Ingresos Locales			-			-
l2) Otros Ingresos de Libre Disposición			-			-
I. Total de Ingresos de Libre Disposición (I=A+B+C+D+E+F+G+H+I+J+K+L)	943,254,892	-101,665,489	841,589,404	647,611,205	647,611,205	-295,643,687
Ingresos Excedentes de Ingresos de Libre Disposición						
Transferencias Federales Etiquetadas						
A. Aportaciones (A=a1+a2+a3+a4+a5+a6+a7+a8)						
a1) Fondo de Aportaciones para la Nómina Educativa y Gasto Operativo			-			-
a2) Fondo de Aportaciones para los Servicios de Salud			-			-
a3) Fondo de Aportaciones para la Infraestructura Social			-			-
a4) Fondo de Aportaciones para el Fortalecimiento de los Municipios y de las Demarcaciones Territoriales del Distrito Federal			-			-
a5) Fondo de Aportaciones Múltiples			-			-
a6) Fondo de Aportaciones para la Educación Tecnológica y de Adultos			-			-
a7) Fondo de Aportaciones para la Seguridad Pública de los Estados y del Distrito Federal			-			-
a8) Fondo de Aportaciones para el Fortalecimiento de las Entidades Federativas			-			-
B. Convenios (B=b1+b2+b3+b4)						
b1) Convenios de Protección Social en Salud			-			-
b2) Convenios de Descentralización			-			-
b3) Convenios de Reasignación			-			-
b4) Otros Convenios y Subsidios			-			-
C. Fondos Distintos de Aportaciones (C=c1+c2)						
c1) Fondo para Entidades Federativas y Municipios Productores de Hidrocarburos			-			-
c2) Fondo Minero			-			-
D. Transferencias, Asignaciones, Subsidios y Subvenciones,						
y Pensiones y Jubilaciones			-			-
E. Otras Transferencias Federales Etiquetadas						



CLAVE: 90-63

Carreteras de Cuota Puebla (a)						
Estado Analítico de Ingresos Detallado - LDF						
Del 1 de Enero al 30 de Septiembre de 2019						
(PESOS)						
Concepto	Ingreso					Diferencia (e)
	Estimado (d)	Ampliaciones/ (Reducciones)	Modificado	Devengado	Recaudado	
II. Total de Transferencias Federales Etiquetadas (II = A + B + C + D + E)	-	-	-	-	-	-
III. Ingresos Derivados de Financiamientos (III = A)	-	-	-	-	-	-
A. Ingresos Derivados de Financiamientos	-	-	-	-	-	-
IV. Total de Ingresos (IV = I + II + III)	943,254,892	-101,665,489	841,589,404	647,611,205	647,611,205	-295,643,687
Datos Informativos						
1. Ingresos Derivados de Financiamientos con Fuente de Pago de Ingresos de Libre Disposición	-	-	-	-	-	-
2. Ingresos Derivados de Financiamientos con Fuente de Pago de Transferencias Federales Etiquetadas	-	-	-	-	-	-
3. Ingresos Derivados de Financiamientos (3 = 1 + 2)	-	-	-	-	-	-


LIC. ARMANDO TOXQUI QUINTERO
DIRECTOR GENERAL



C.P. ROSALVA RAMÍREZ LÓPEZ
ENCARGADA DE DESPACHO DE LA DIRECCIÓN DE ADMINISTRACIÓN Y FINANZAS

CLAVE:90-63

Carreteras de Cuota Puebla (a) Estado Analítico del Ejercicio del Presupuesto de Egresos Detallado - LDF Clasificación por Objeto del Gasto (Capítulo y Concepto) Del 1 de Enero al 30 de Septiembre de 2019 (PESOS)						
Concepto	Egresos					Subejercicio
	Aprobado	Ampliaciones/ (Reducciones)	Modificado	Devengado	Pagado	
Gasto No Etiquetado	516,426,908	23,123,692	539,550,601	377,625,767	377,378,905	161,924,833
Servicios Personales	38,726,283	-	38,726,283	19,494,570	19,298,769	19,231,714
Remuneraciones al Personal de Carácter Permanente	9,922,217	-	9,922,217	6,988,850	6,988,850	2,933,367
Remuneraciones al Personal de Carácter Transitorio	1,428,531	-	1,428,531	794,233	794,233	634,298
Remuneraciones Adicionales y Especiales	16,004,720	-	16,004,720	9,459,171	9,459,171	6,545,549
Seguridad Social	2,618,217	-	2,618,217	1,854,101	1,658,301	764,116
Otras Prestaciones Sociales y Económicas	8,752,598	-	8,752,598	398,215	398,215	8,354,383
Previsiones	-	-	-	-	-	-
Pago de Estímulos a Servidores Públicos	-	-	-	-	-	-
Materiales y Suministros	4,495,500	-11,978	4,483,522	1,037,811	1,037,811	3,445,711
Materiales de Administración, Emisión de Documentos y Artículos Oficiales	905,000	13,342	918,342	440,752	440,752	477,591
Alimentos y Utensilios	54,000	5,425	59,425	59,211	59,211	214
Materias Primas y Materiales de Producción y Comercialización	200,000	-	200,000	-	-	200,000
Materiales y Artículos de Construcción y de Reparación	1,974,000	4,973	1,978,973	60,911	60,911	1,918,062
Productos Químicos, Farmacéuticos y de Laboratorio	63,000	10,313	73,313	18,100	18,100	55,213
Combustibles, Lubricantes y Aditivos	830,000	-30,172	799,828	260,660	260,660	539,167
Vestuario, Blancos, Prendas de Protección y Artículos Deportivos	31,500	-	31,500	8,486	8,486	23,014
Materiales y Suministros Para Seguridad	-	-	-	-	-	-
Herramientas, Refacciones y Accesorios Menores	438,000	-15,859	422,141	189,691	189,691	232,451
Servicios Generales	436,084,348	43,105,288	479,189,636	348,490,594	348,439,532	130,699,043
Servicios Básicos	3,435,097	-3,374	3,431,724	1,549,607	1,549,607	1,882,117
Servicios de Arrendamiento	298,017	318,321	616,338	241,978	241,978	374,360
Servicios Profesionales, Científicos, Técnicos y Otros Servicios	182,010,575	10,012,330	192,022,905	107,186,591	107,186,591	84,836,314
Servicios Financieros, Bancarios y Comerciales	1,776,000	-448,745	1,327,255	170,207	170,207	1,157,048
Servicios de Instalación, Reparación, Mantenimiento y Conservación	3,495,280	257,235	3,752,515	1,861,311	1,861,311	1,891,204
Servicios de Comunicación Social y Publicidad	-	-	-	-	-	-
Servicios de Traslado y Viáticos	50,000	-	50,000	19,166	19,166	30,834
Servicios Oficiales	15,000	-	15,000	3,341	3,341	11,659
Otros Servicios Generales	245,004,379	32,969,521	277,973,900	237,458,392	237,407,330	40,515,507
Transferencias, Asignaciones, Subsidios y Otras Ayudas	-	-	-	-	-	-
Transferencias Internas y Asignaciones al Sector Público	-	-	-	-	-	-
Transferencias al Resto del Sector Público	-	-	-	-	-	-
Subsidios y Subvenciones	-	-	-	-	-	-
Ayudas Sociales	-	-	-	-	-	-
Pensiones y Jubilaciones	-	-	-	-	-	-
Transferencias a Fideicomisos, Mandatos y Otros Análogos	-	-	-	-	-	-
Transferencias a la Seguridad Social	-	-	-	-	-	-
Donativos	-	-	-	-	-	-
Transferencias al Exterior	-	-	-	-	-	-
Bienes Muebles, Inmuebles e Intangibles	2,139,152	6,444,637	8,583,789	35,423	35,423	8,548,366
Mobiliario y Equipo de Administración	684,000	-3,699	680,301	32,235	32,235	648,066
Mobiliario y Equipo Educativo y Recreativo	20,000	-	20,000	-	-	20,000
Equipo e Instrumental Médico y de Laboratorio	-	-	-	-	-	-
Vehículos y Equipo de Transporte	1,000,000	-	1,000,000	-	-	1,000,000
Equipo de Defensa y Seguridad	-	-	-	-	-	-
Maquinaria, Otros Equipos y Herramientas	46,000	3,699	49,699	3,189	3,189	46,510
Activos Biológicos	-	-	0	-	-	-
Bienes Inmuebles	239,152	6,444,637	6,683,789	-	-	6,683,789
Activos Intangibles	150,000	-	150,000	-	-	150,000
Inversión Pública	-	-	-	-	-	-
Obra Pública en Bienes de Dominio Público	-	-	-	-	-	-
Obra Pública en Bienes Propios	-	-	-	-	-	-
Proyectos Productivos y Acciones de Fomento	-	-	-	-	-	-
Inversiones Financieras y Otras Provisiones	-	-	-	-	-	-
Inversiones Para el Fomento de Actividades Productivas	-	-	-	-	-	-
Acciones y Participaciones de Capital	-	-	-	-	-	-
Compra de Títulos y Valores	-	-	-	-	-	-
Concesión de Préstamos	-	-	-	-	-	-
Inversiones en Fideicomisos, Mandatos y Otros Análogos	-	-	-	-	-	-
Fideicomiso de Desastres Naturales (Informativo)	-	-	-	-	-	-
Otras Inversiones Financieras	-	-	-	-	-	-
Provisiones para Contingencias y Otras Erogaciones Especiales	-	-	-	-	-	-
Participaciones y Aportaciones	-	-	-	-	-	-
Participaciones	-	-	-	-	-	-
Aportaciones	-	-	-	-	-	-
Convenios	-	-	-	-	-	-
Deuda Pública	34,981,625	-26,414,255	8,567,370	8,567,370	8,567,370	-
Amortización de la Deuda Pública	30,821,918	-23,972,603	6,849,315	6,849,315	6,849,315	-
Intereses de la Deuda Pública	4,159,707	-3,655,719	503,988	503,988	503,988	-
Comisiones de la Deuda Pública	-	-	-	-	-	-
Gastos de la Deuda Pública	-	-	-	-	-	-
Costo por Coberturas	-	-	-	-	-	-
Apoyos Financieros	-	-	-	-	-	-
Adeudos de Ejercicios Fiscales Anteriores (ADEFAS)	-	1,214,066	1,214,066	1,214,066	1,214,066	-

CLAVE:90-63

Carreteras de Cuota Puebla (a)						
Estado Analítico del Ejercicio del Presupuesto de Egresos Detallado - LDF						
Clasificación por Objeto del Gasto (Capítulo y Concepto)						
Del 1 de Enero al 30 de Septiembre de 2019						
(PESOS)						
Concepto	Egresos					Subejercicio
	Aprobado	Ampliaciones/ (Reducciones)	Modificado	Devengado	Pagado	
Gasto Etiquetado	457,718,798	-51,962,114	405,756,685	317,764,115	317,684,162	87,992,570
Servicios Personales	10,481,562	938,457	11,420,019	6,154,815	6,089,270	5,265,205
Remuneraciones al Personal de Carácter Permanente	3,238,008	135,927	3,373,935	2,151,548	2,151,548	1,222,387
Remuneraciones al Personal de Carácter Transitorio	817,728	106,255	923,983	422,844	422,844	501,139
Remuneraciones Adicionales y Especiales	5,259,821	375,071	5,634,892	2,808,855	2,808,855	2,826,037
Seguridad Social	922,453	309,959	1,232,412	607,114	541,569	625,298
Otras Prestaciones Sociales y Económicas	243,552	11,245	254,797	164,455	164,455	90,342
Previsiones	-	-	-	-	-	-
Pago de Estímulos a Servidores Públicos	-	-	-	-	-	-
Materiales y Suministros	9,584,000	2,474	9,586,474	93,577	93,577	9,492,897
Materiales de Administración, Emisión de Documentos y Artículos Oficiales	130,000	7,830	137,830	15,660	15,660	122,170
Alimentos y Utensilios	-	-	-	-	-	-
Materias Primas y Materiales de Producción y Comercialización	195,000	-	195,000	-	-	195,000
Materiales y Artículos de Construcción y de Reparación	973,000	3,301	976,301	27,977	27,977	948,324
Productos Químicos, Farmacéuticos y de Laboratorio	70,000	-	70,000	-	-	70,000
Combustibles, Lubricantes y Aditivos	-	-	-	-	-	-
Vestuario, Blancos, Prendas de Protección y Artículos Deportivos	34,000	10,452	44,452	18,360	18,360	26,092
Materiales y Suministros Para Seguridad	-	-	-	-	-	0
Herramientas, Refacciones y Accesorios Menores	8,182,000	-19,110	8,162,890	31,579	31,579	8,131,311
Servicios Generales	435,153,237	-81,963,330	353,189,907	283,504,446	283,490,038	69,685,460
Servicios Básicos	1,964,800	72,994	2,037,794	1,091,549	1,091,549	946,245
Servicios de Arrendamiento	20,000	-	20,000	-	-	20,000
Servicios Profesionales, Científicos, Técnicos y Otros Servicios	70,369,647	12,241,869	82,611,516	33,368,532	33,368,532	49,242,984
Servicios Financieros, Bancarios y Comerciales	1,435,041	1,500	1,436,541	201	201	1,436,340
Servicios de Instalación, Reparación, Mantenimiento y Conservación	14,062,626	-4,924,115	9,138,511	912,180	912,180	8,226,331
Servicios de Comunicación Social y Publicidad	-	-	-	-	-	-
Servicios de Traslado y Viáticos	-	-	-	-	-	-
Servicios Oficiales	-	-	-	-	-	-
Otros Servicios Generales	347,301,123	-89,355,578	257,945,545	248,131,985	248,117,577	9,813,560
Transferencias, Asignaciones, Subsidios y Otras Ayudas	-	165,000	165,000	110,000	110,000	55,000
Transferencias Internas y Asignaciones al Sector Público	-	-	-	-	-	-
Transferencias al Resto del Sector Público	-	-	-	-	-	-
Subsidios y Subvenciones	-	-	-	-	-	-
Ayudas Sociales	-	165,000	165,000	110,000	110,000	55,000
Pensiones y Jubilaciones	-	-	-	-	-	-
Transferencias a Fideicomisos, Mandatos y Otros Análogos	-	-	-	-	-	-
Transferencias a la Seguridad Social	-	-	-	-	-	-
Donativos	-	-	-	-	-	-
Transferencias al Exterior	-	-	-	-	-	-
Bienes Muebles, Inmuebles e Intangibles	2,500,000	-2,435,963	64,037	-	-	64,037
Mobiliario y Equipo de Administración	-	-	-	-	-	-
Mobiliario y Equipo Educativo y Recreativo	-	-	-	-	-	-
Equipo e Instrumental Médico y de Laboratorio	-	-	-	-	-	-
Vehículos y Equipo de Transporte	-	-	-	-	-	-
Equipo de Defensa y Seguridad	-	-	-	-	-	-
Maquinaria, Otros Equipos y Herramientas	-	-	-	-	-	-
Activos Biológicos	-	-	-	-	-	-
Bienes Inmuebles	-	-	-	-	-	-
Activos Intangibles	2,500,000	-2,435,963	64,037	-	-	64,037
Inversión Pública	-	-	-	-	-	-
Obra Pública en Bienes de Dominio Público	-	-	-	-	-	-
Obra Pública en Bienes Propios	-	-	-	-	-	-
Proyectos Productivos y Acciones de Fomento	-	-	-	-	-	-
Inversiones Financieras y Otras Provisiones	-	-	-	-	-	-
Inversiones Para el Fomento de Actividades Productivas	-	-	-	-	-	-
Acciones y Participaciones de Capital	-	-	-	-	-	-
Compra de Títulos y Valores	-	-	-	-	-	-
Concesión de Préstamos	-	-	-	-	-	-
Inversiones en Fideicomisos, Mandatos y Otros Análogos	-	-	-	-	-	-
Fideicomiso de Desastres Naturales (Informativo)	-	-	-	-	-	-
Otras Inversiones Financieras	-	-	-	-	-	-
Provisiones para Contingencias y Otras Erogaciones Especiales	-	-	-	-	-	-
Participaciones y Aportaciones	-	-	-	-	-	-
Participaciones	-	-	-	-	-	-
Aportaciones	-	-	-	-	-	-
Convenios	-	-	-	-	-	-
Deuda Pública	-	31,331,248	31,331,248	27,901,277	27,901,277	3,429,970
Amortización de la Deuda Pública	-	23,972,603	23,972,603	23,972,603	23,972,603	-
Intereses de la Deuda Pública	-	3,619,965	3,619,965	189,994	189,994	3,429,970
Comisiones de la Deuda Pública	-	35,753	35,753	35,753	35,753	-
Gastos de la Deuda Pública	-	-	-	-	-	-
Costo por Coberturas	-	-	-	-	-	-
Apoys Financieros	-	-	-	-	-	-
Adeudos de Ejercicios Fiscales Anteriores (ADEFAS)	0	3,702,926	3,702,926	3,702,926	3,702,926	-
Total de Egresos	974,145,707	-28,838,422	945,307,285	685,389,882	695,063,066	249,917,403


 LIC. ARMANDO FOXQUI QUINTERO
 DIRECTOR GENERAL


 C.P. ROSALÍA RAMÍREZ LÓPEZ
 ENCARGADA DE DESPACHO DE LA DIRECCIÓN DE ADMINISTRACIÓN Y FINANZAS

CLAVE:90-63

Carreteras de Cuota Puebla						
Estado Analítico del Ejercicio del Presupuesto de Egresos Detallado - LDF						
Clasificación Funcional (Finalidad y Función)						
Del 1 de Enero al 30 de Septiembre de 2019						
(PESOS)						
Concepto	Egresos					Subejercicio
	Aprobado	Ampliaciones/ (Reducciones)	Modificado	Devengado	Pagado	
Gasto No Etiquetado	516,426,908	23,123,692	539,550,601	377,625,767	377,378,905	161,924,833
Gobierno	-	-	-	-	-	-
Legislación	-	-	-	-	-	-
Justicia	-	-	-	-	-	-
Coordinación de la Política de Gobierno	-	-	-	-	-	-
Relaciones Exteriores	-	-	-	-	-	-
Asuntos Financieros y Hacendarios	-	-	-	-	-	-
Seguridad Nacional	-	-	-	-	-	-
Asuntos de Orden Público y de Seguridad Interior	-	-	-	-	-	-
Otros Servicios Generales	-	-	-	-	-	-
Desarrollo Social	-	-	-	-	-	-
Protección Ambiental	-	-	-	-	-	-
Vivienda y Servicios a la Comunidad	-	-	-	-	-	-
Salud	-	-	-	-	-	-
Recreación, Cultura y Otras Manifestaciones Sociales	-	-	-	-	-	-
Educación	-	-	-	-	-	-
Protección Social	-	-	-	-	-	-
Otros Asuntos Sociales	-	-	-	-	-	-
Desarrollo Económico	516,426,908	23,123,692	539,550,601	377,625,767	377,378,905	161,924,833
Asuntos Económicos, Comerciales y Laborales en General	-	-	-	-	-	-
Agropecuaria, Silvicultura, Pesca y Caza	-	-	-	-	-	-
Combustibles y Energía	-	-	-	-	-	-
Minería, Manufacturas y Construcción	-	-	-	-	-	-
Transporte	471,849,576	-9,196,124	462,653,452	338,215,792	338,172,311	124,437,660
Comunicaciones	44,577,333	32,319,816	76,897,149	39,409,975	39,206,593	37,487,173
Turismo	-	-	-	-	-	-
Ciencia, Tecnología e Innovación	-	-	-	-	-	-
Otras Industrias y Otros Asuntos Económicos	-	-	-	-	-	-
Otras No Clasificadas en Funciones Anteriores	-	-	-	-	-	-
Transacciones de la Deuda Pública / Costo Financiero de la Deuda	-	-	-	-	-	-
Transferencias, Participaciones y Aportaciones Entre Diferentes Niveles y	-	-	-	-	-	-
Ordenes de Gobierno	-	-	-	-	-	-
d3) Saneamiento del Sistema Financiero	-	-	-	-	-	-
d4) Adeudos de Ejercicios Fiscales Anteriores	-	-	-	-	-	-
Gasto Etiquetado	457,718,798	-51,962,114	405,756,685	317,764,115	317,684,162	87,992,570
Gobierno	-	-	-	-	-	-
Legislación	-	-	-	-	-	-
Justicia	-	-	-	-	-	-
Coordinación de la Política de Gobierno	-	-	-	-	-	-
Relaciones Exteriores	-	-	-	-	-	-
Asuntos Financieros y Hacendarios	-	-	-	-	-	-
Seguridad Nacional	-	-	-	-	-	-
Asuntos de Orden Público y de Seguridad Interior	-	-	-	-	-	-
Otros Servicios Generales	-	-	-	-	-	-
Desarrollo Social	-	-	-	-	-	-
Protección Ambiental	-	-	-	-	-	-
Vivienda y Servicios a la Comunidad	-	-	-	-	-	-
Salud	-	-	-	-	-	-
Recreación, Cultura y Otras Manifestaciones Sociales	-	-	-	-	-	-
Educación	-	-	-	-	-	-
Protección Social	-	-	-	-	-	-
Otros Asuntos Sociales	-	-	-	-	-	-
Desarrollo Económico	457,718,798	-51,962,114	405,756,685	317,764,115	317,684,162	87,992,570
Asuntos Económicos, Comerciales y Laborales en General	-	-	-	-	-	-
Agropecuaria, Silvicultura, Pesca y Caza	-	-	-	-	-	-
Combustibles y Energía	-	-	-	-	-	-
Minería, Manufacturas y Construcción	-	-	-	-	-	-
Transporte	420,462,982	-55,493,833	364,969,149	282,105,166	282,025,212	82,863,983
Comunicaciones	37,255,816	3,531,720	40,787,536	35,658,949	35,658,949	5,128,586
Turismo	-	-	-	-	-	-
Ciencia, Tecnología e Innovación	-	-	-	-	-	-
Otras Industrias y Otros Asuntos Económicos	-	-	-	-	-	-

CLAVE:90-63


Carreteras de Cuota Puebla Estado Analítico del Ejercicio del Presupuesto de Egresos Detallado - LDF Clasificación Funcional (Finalidad y Función) Del 1 de Enero al 30 de Septiembre de 2019 (PESOS)						
Concepto	Egresos					Subejercicio
	Aprobado	Ampliaciones/ (Reducciones)	Modificado	Devengado	Pagado	
Otras No Clasificadas en Funciones Anteriores	-	-	-	-	-	-
Transacciones de la Deuda Publica / Costo Financiero de la Deuda			-			0
Transferencias, Participaciones y Aportaciones Entre Diferentes Niveles y Ordenes de Gobierno			-			0
Saneamiento del Sistema Financiero			-			0
Adeudos de Ejercicios Fiscales Anteriores			-			0
III. Total de Egresos (III = I + II)	974,145,707	-28,838,422	945,307,285	695,389,882	695,063,066	249,917,403


LIC. ARMANDO FOXQUI QUINTERO
 DIRECTOR GENERAL


C.P. ROSALIA RAMÍREZ LÓPEZ
 ENCARGADA DE DESPACHO DE LA DIRECCIÓN DE ADMINISTRACIÓN Y FINANZAS

CLAVE:90-63


Carreteras de Cuota Puebla						
Estado Analítico del Ejercicio del Presupuesto de Egresos Detallado - LDF						
Clasificación de Servicios Personales por Categoría						
Del 1 de Enero al 30 de Septiembre de 2019						
(PESOS)						
Concepto (c)	Egresos					Subejercicio (e)
	Aprobado (d)	Ampliaciones/ (Reducciones)	Modificado	Devengado	Pagado	
Gasto No Etiquetado	38,726,283		38,726,283.08	19,494,569.56	19,298,769.12	19,231,714
Personal Administrativo y de Servicio Público	38,726,283		38,726,283.08	19,494,569.56	19,298,769.12	19,231,714
Maestría						
Servicios de Salud						
Personal Administrativo						
Personal Médico, Paramédico y afin						
Seguridad Pública						
Gastos asociados a la implementación de nuevas leyes						
Nombre del Programa o Ley 1						
Nombre del Programa o Ley 2						
Sentencias laborales definitivas						
Gasto Etiquetado	10,481,561.94	938,457.32	11,420,019.26	6,154,815	6,089,270	5,265,205
Personal Administrativo y de Servicio Público	10,481,561.94	938,457.32	11,420,019.26	6,154,815	6,089,270	5,265,205
Maestría						
Servicios de Salud						
Personal Administrativo						
Personal Médico, Paramédico y afin						
Seguridad Pública						
Gastos asociados a la implementación de nuevas leyes						
Nombre del Programa o Ley 1						
Nombre del Programa o Ley 2						
Sentencias laborales definitivas						
Total del Gasto en Servicios Personales	49,207,845.02	938,457.32	50,146,302.34	25,649,384.28	25,388,038.71	24,496,918



 LIC. ARMANDO TOXQUI QUINTERO
 DIRECTOR GENERAL


 C.P. ROSALÍA RAMÍREZ LÓPEZ
 ENCARGADA DE DESPACHO DE LA DIRECCIÓN DE ADMINISTRACIÓN Y FINANZAS

CLAVE:90-63


Carreteras de Cuota Puebla Proyecciones de Ingresos - LDF (PESOS) (CIFRAS NOMINALES)						
Concepto	Año en Cuestión 2020 (de iniciativa de Ley)	2021	2022	2023	2024	2025
Ingresos de Libre Disposición	0	0	0	0	0	0
Impuestos	0	0	0	0	0	0
Cuotas y Aportaciones de Seguridad Social	0	0	0	0	0	0
Contribuciones de Mejoras	0	0	0	0	0	0
Derechos	0	0	0	0	0	0
Productos	0	0	0	0	0	0
Aprovechamientos	0	0	0	0	0	0
Ingresos por Venta de Bienes y Prestación de Servicios	0	0	0	0	0	0
Participaciones	0	0	0	0	0	0
Incentivos Derivados de la Colaboración Fiscal	0	0	0	0	0	0
Transferencias y Asignaciones	0	0	0	0	0	0
Convenios	0	0	0	0	0	0
Otros Ingresos de Libre Disposición	0	0	0	0	0	0
Transferencias Federales Etiquetadas	0	0	0	0	0	0
Aportaciones	0	0	0	0	0	0
Convenios	0	0	0	0	0	0
Fondos Distintos de Aportaciones	0	0	0	0	0	0
Transferencias, Asignaciones, Subsidios y	0	0	0	0	0	0
Subvenciones, y Pensiones y Jubilaciones	0	0	0	0	0	0
Otras Transferencias Federales Etiquetadas	0	0	0	0	0	0
Ingresos Derivados de Financiamientos	0	0	0	0	0	0
Ingresos Derivados de Financiamientos	0	0	0	0	0	0
Total de Ingresos Proyectados	0	0	0	0	0	0
Datos Informativos						
Ingresos Derivados de Financiamientos con Fuente de Pago de Recursos de Libre Disposición	0	0	0	0	0	0
Ingresos derivados de Financiamientos con Fuente de Pago de Transferencias Federales Etiquetadas	0	0	0	0	0	0
Ingresos Derivados de Financiamiento	0	0	0	0	0	0


LIC. ARMANDO TOXQUI QUINTERO
 DIRECTOR GENERAL


C.P. ROSALÍA RAMÍREZ LÓPEZ
 ENCARGADA DE DESPACHO DE LA DIRECCIÓN DE ADMINISTRACIÓN Y FINANZAS

CLAVE:90-63

Carreteras de Cuota Puebla Proyecciones de Egresos - LDF (PESOS) (CIFRAS NOMINALES)						
Concepto	Año en Cuestión 2020 (de proyecto de presupuesto)	2021	2022	2023	2024	2025
Gasto No Etiquetado	0	0	0	0	0	0
Servicios Personales	0	0	0	0	0	0
Materiales y Suministros	0	0	0	0	0	0
Servicios Generales	0	0	0	0	0	0
Transferencias, Asignaciones, Subsidios y Otras Ayudas	0	0	0	0	0	0
Bienes Muebles, Inmuebles e Intangibles	0	0	0	0	0	0
Inversión Pública	0	0	0	0	0	0
Inversiones Financieras y Otras Provisiones	0	0	0	0	0	0
Participaciones y Aportaciones	0	0	0	0	0	0
Deuda Pública	0	0	0	0	0	0
Gasto Etiquetado	0	0	0	0	0	0
Servicios Personales	0	0	0	0	0	0
Materiales y Suministros	0	0	0	0	0	0
Servicios Generales	0	0	0	0	0	0
Transferencias, Asignaciones, Subsidios y Otras Ayudas	0	0	0	0	0	0
Bienes Muebles, Inmuebles e Intangibles	0	0	0	0	0	0
Inversión Pública	0	0	0	0	0	0
Inversiones Financieras y Otras Provisiones	0	0	0	0	0	0
Participaciones y Aportaciones	0	0	0	0	0	0
Deuda Pública	0	0	0	0	0	0
Total de Egresos Proyectados	0	0	0	0	0	0



LIC. ARMANDO TOXQUI QUINTERO
 DIRECTOR GENERAL



C.P. ROSALÍA RAMÍREZ LÓPEZ
 ENCARGADA DE DESPACHO DE LA DIRECCIÓN DE
 ADMINISTRACIÓN Y FINANZAS



Gobierno de Puebla
Hacer Pueblo Mejor Entero

CCP
Carreteras de Cuota Puebla

CLAVE:90-63


Carreteras de Cuota Puebla						
Resultados de Ingresos - LDF						
(PESOS)						
Concepto	2014	2015	2016	2017	2018	2019
Ingresos de Libre Disposición	0	0	0	0	0	0
Impuestos	0	0	0	0	0	0
Cuotas y Aportaciones de Seguridad Social	0	0	0	0	0	0
Contribuciones de Mejoras	0	0	0	0	0	0
Derechos	0	0	0	0	0	0
Productos	0	0	0	0	0	0
Aprovechamientos	0	0	0	0	0	0
Ingresos por Venta de Bienes y Prestación de Servicios	0	0	0	0	0	0
Participaciones	0	0	0	0	0	0
Incentivos Derivados de la Colaboración Fiscal	0	0	0	0	0	0
Transferencias y Asignaciones	0	0	0	0	0	0
Convenios	0	0	0	0	0	0
Otros Ingresos de Libre Disposición	0	0	0	0	0	0
Transferencias Federales Etiquetadas	0	0	0	0	0	0
Aportaciones	0	0	0	0	0	0
Convenios	0	0	0	0	0	0
Fondos Distintos de Aportaciones	0	0	0	0	0	0
Transferencias, Asignaciones, Subsidios y Subvenciones, y Pensiones y Jubilaciones	0	0	0	0	0	0
Otras Transferencias Federales Etiquetadas	0	0	0	0	0	0
Ingresos Derivados de Financiamientos	0	0	0	0	0	0
Ingresos Derivados de Financiamientos	0	0	0	0	0	0
Total de Resultados de Ingresos	0	0	0	0	0	0
Datos Informativos						
Ingresos Derivados de Financiamientos con Fuente de Pago de Recursos de Libre Disposición	0	0	0	0	0	0
Ingresos derivados de Financiamientos con Fuente de Pago de Transferencias Federales Etiquetadas	0	0	0	0	0	0
Ingresos Derivados de Financiamiento	0	0	0	0	0	0

LIC. ARMANDO TOXQUI QUINTERO
DIRECTOR GENERAL

C.P. ROSALÍA RAMÍREZ LÓPEZ
ENCARGADA DE DESPACHO DE LA DIRECCIÓN DE ADMINISTRACIÓN Y FINANZAS

CLAVE:90-63

Carreteras de Cuota Puebla Resultados de Egresos - LDF (PESOS)						
Concepto	2014	2015	2016	2017	2018	2019
Gasto No Etiquetado	0	0	0	0	0	0
Servicios Personales	0	0	0	0	0	0
Materiales y Suministros	0	0	0	0	0	0
Servicios Generales	0	0	0	0	0	0
Transferencias, Asignaciones, Subsidios y Otras Ayudas	0	0	0	0	0	0
Bienes Muebles, Inmuebles e Intangibles	0	0	0	0	0	0
Inversión Pública	0	0	0	0	0	0
Inversiones Financieras y Otras Provisiones	0	0	0	0	0	0
Participaciones y Aportaciones	0	0	0	0	0	0
Deuda Pública	0	0	0	0	0	0
Gasto Etiquetado	0	0	0	0	0	0
Servicios Personales	0	0	0	0	0	0
Materiales y Suministros	0	0	0	0	0	0
Servicios Generales	0	0	0	0	0	0
Transferencias, Asignaciones, Subsidios y Otras Ayudas	0	0	0	0	0	0
Bienes Muebles, Inmuebles e Intangibles	0	0	0	0	0	0
Inversión Pública	0	0	0	0	0	0
Inversiones Financieras y Otras Provisiones	0	0	0	0	0	0
Participaciones y Aportaciones	0	0	0	0	0	0
Deuda Pública	0	0	0	0	0	0
Total del Resultado de Egresos	0	0	0	0	0	0



LIC. ARMANDO TOXQUI QUINTERO
 DIRECTOR GENERAL



C.P. ROSALÍA RAMÍREZ LÓPEZ
 ENCARGADA DE DESPACHO DE LA DIRECCIÓN DE ADMINISTRACIÓN Y FINANZAS