



CLAVE: 90-63

**CARRETERAS DE CUOTA PUEBLA**  
Estado de Situación Financiera  
Al 31 de Diciembre de 2019

Concepto	2019	31 de diciembre de 2018	Concepto	2019	31 de diciembre de 2018
<b>ACTIVO</b>			<b>PASIVO</b>		
<b>Activo Circulante</b>			<b>Pasivo Circulante</b>		
Efectivo y Equivalentes	243,973,900	295,707,155	Cuentas por Pagar a Corto Plazo	13,609,993	5,780,329
Derechos a Recibir Efectivo o Equivalentes	1,596,938	244,459	Documentos por Pagar a Corto Plazo	976,136	976,138
Derechos a Recibir Bienes o Servicios	-	-	Porción a Corto Plazo de la Deuda Pública a Largo Plazo	-	30,821,918
Inventarios	-	-	Títulos y Valores a Corto Plazo	-	-
Almacenes	-	-	Pasivos Diferidos a Corto Plazo	2,994,015	2,994,015
Estimación por Pérdida o Deterioro de Activos Circulantes	-	-	Fondos y Bienes de Terceros en Garantía y/o Administración a Corto Plazo	-	-
Otros Activos Circulantes	-	-	<b>Total de Pasivos Circulantes</b>	<b>17,580,146</b>	<b>40,572,400</b>
<b>Total de Activos Circulantes</b>	<b>245,570,838</b>	<b>295,951,614</b>	<b>Pasivo No Circulante</b>		
<b>Activo No Circulante</b>			Cuentas por Pagar a Largo Plazo	-	-
Inversiones Financieras a Largo Plazo	-	-	Documentos por Pagar a Largo Plazo	-	-
Derechos a Recibir Efectivo o Equivalentes a Largo Plazo	22,705,008	24,105,008	Deuda Pública a Largo Plazo	-	-
Bienes Inmuebles, Infraestructura y Construcciones en Proceso	240,845,255	241,768,924	Pasivos Diferidos a Largo Plazo	-	-
Bienes Muebles	4,697,447	4,557,891	Fondos y Bienes de Terceros en Garantía y/o en Administración a Largo Plazo	72,312,899	72,312,899
Activos Intangibles	475,672	450,810	Provisiones a Largo Plazo	-	-
Depreciación, Deterioro y Amortización Acumulada de Bienes	-2,975,565	-2,121,863	<b>Total de Pasivos No Circulantes</b>	<b>72,312,899</b>	<b>72,312,899</b>
Activos Diferidos	19,345	-			
Estimación por Pérdida o Deterioro de Activos no Circulantes	-	-	<b>Total de Pasivos</b>	<b>89,893,045</b>	<b>112,885,300</b>
Otros Activos no Circulantes	3,670,216,247	3,670,216,247			
<b>Total de Activos No Circulantes</b>	<b>3,935,983,409</b>	<b>3,938,977,018</b>	<b>HACIENDA PÚBLICA/PATRIMONIO</b>		
<b>Total de Activos</b>	<b>4,181,554,247</b>	<b>4,234,928,633</b>	<b>Hacienda Pública/Patrimonio Contribuido</b>		
			Aportaciones	14,050	14,050
			Donaciones de Capital	14,050	14,050
			Actualización de la Hacienda Pública/Patrimonio	-	-
			<b>Hacienda Pública/Patrimonio Generado</b>		
			Resultados del Ejercicio (Ahorro/ Desahorro)	4,091,647,152	4,122,029,283
			Resultados de Ejercicios Anteriores	-30,030,680	127,073,407
			Revalúos	4,121,677,832	3,994,955,876
			Reservas	-	-
			Rectificaciones de Resultados de Ejercicios Anteriores	-	-
			<b>Exceso o Insuficiencia en la Actualización de la Hacienda Pública/Patrimonio</b>		
			Resultado por Posición Monetaria	-	-
			Resultado por Tenencia de Activos no Monetarios	-	-
			<b>Total Hacienda Pública/Patrimonio</b>	<b>4,091,661,202</b>	<b>4,122,043,333</b>
			<b>Total del Pasivo y Hacienda Pública/Patrimonio</b>	<b>4,181,554,247</b>	<b>4,234,928,633</b>

BAJO PROTESTA DE DECIR VERDAD DECLARAMOS QUE LOS DATOS ANOTADOS EN EL FORMATO, SON CORRECTOS Y SON RESPONSABILIDAD DEL EMISOR

  
L.C. ARMANDO TOXQUI QUINTERO  
DIRECTOR GENERAL

  
C.P. ROSALÍA RODRÍGUEZ LÓPEZ  
ENCARGADA DE DESPACHO DE LA DIRECCIÓN DE ADMINISTRACIÓN Y FINANZAS




**Gobierno de Puebla**  
 GOBIERNO DEL ESTADO DE PUEBLA

**CCP**  
 Carreteras de Cuota Puebla


CLAVE: 90-63

<b>CARRETERAS DE CUOTA PUEBLA</b>					
<b>Estado de Variación en la Hacienda Pública</b>					
<b>Del 01/ene./2019 al 31/dic./2019</b>					
Concepto	Hacienda Pública / Patrimonio Contribuido	Hacienda Pública / Patrimonio Generado de Ejercicios Anteriores	Hacienda Pública / Patrimonio Generado del Ejercicio	Ajustes por Cambios de Valor	Total
<b>Rectificaciones de Resultados de Ejercicios Anteriores</b>	-	-	-	-	-
<b>Patrimonio Neto Inicial Ajustado del Ejercicio</b>					
Aportaciones	-	-	-	-	-
Donaciones de Capital	14,050	-	-	-	\$14,050
Actualización de la Hacienda Pública / Patrimonio	-	-	-	-	-
<b>Variaciones de la Hacienda Pública / Patrimonio Neto del Ejercicio 2018</b>					
Resultados del Ejercicio (Ahorro/Desahorro)	-	-	127,073,407	-	\$127,073,407
Resultados de Ejercicios Anteriores	-	3,994,955,876	-	-	\$3,994,955,876
Revalúos	-	-	-	-	-
Reservas	-	-	-	-	-
<b>Hacienda Pública / Patrimonio Neto Final del Ejercicio 2018</b>	<b>\$14,050</b>	<b>\$3,994,955,876</b>	<b>\$127,073,407</b>	-	<b>\$4,122,043,333</b>
<b>Cambio en la Hacienda Pública / Patrimonio Neto del Ejercicio 2019</b>					
Aportaciones	-	-	-	-	-
Donaciones de Capital	-	-	-	-	-
Actualización de la Hacienda Pública / Patrimonio	-	-	-	-	-
<b>Variaciones de la Hacienda Pública / Patrimonio Neto 2019</b>		<b>\$126,721,956</b>	<b>-\$157,104,087</b>		<b>-\$30,382,131</b>
Resultados del Ejercicio (Ahorro/Desahorro)	-	-	-30,030,680	-	30,030,680
Resultados de Ejercicios Anteriores	-	126,721,956	-127,073,407	-	351,451
Revalúos	-	-	-	-	-
Reserva	-	-	-	-	-
<b>Saldo Neto en la Hacienda Pública / Patrimonio 2019</b>	<b>14,050</b>	<b>4,121,677,831.70</b>	<b>-30,030,680</b>	-	<b>4,091,661,202</b>

BAJO PROTESTA DE DECIR VERDAD DECLARAMOS QUE LOS DATOS ANOTADOS EN EL FORMATO, SON CORRECTOS Y SON RESPONSABILIDAD DEL EMISOR



LIC. ARMANDO TOXQUI QUINTERO  
DIRECTOR GENERAL



C.P. ROSALÍA RAMÍREZ LÓPEZ  
ENCARGADA DE DESPACHO DE LA DIRECCIÓN DE ADMINISTRACIÓN Y FINANZAS


CLAVE: 90-63

<b>CARRETERAS DE CUOTAS PUEBLA</b>		
<b>Estado de Actividades</b>		
<b>Del 01/ene./2019 al 31/dic./2019</b>		
	2019	2018
<b>INGRESOS Y OTROS BENEFICIOS</b>		
<b>Ingresos de la Gestión:</b>	<b>442,996,656</b>	<b>330,529,681</b>
Impuestos	0.00	0.00
Cuotas y Aportaciones de Seguridad Social	0.00	0.00
Contribuciones de Mejoras	0.00	0.00
Derechos	14,121,230	51,501,289
Productos de Tipo Corriente	0.00	7,302
Aprovechamientos de Tipo Corriente	307,798	74,700
Ingresos por Venta de Bienes y Servicios	428,567,627	278,946,390
Ingresos no Comprendidos en las Fracciones de la Ley de Ingresos Causados en Ejercicios Fiscales Anteriores Pendientes de Liquidación o Pago	0.00	0.00
<b>Participaciones, Aportaciones, Transferencias, Asignaciones, Subsidios y Otras Ayudas</b>	<b>420,763,826</b>	<b>399,533,095</b>
Participaciones y Aportaciones	0.00	0.00
Transferencia, Asignaciones, Subsidios y Otras Ayudas	420,763,826	399,533,095
<b>Otros Ingresos y Beneficios</b>	<b>20,518,911</b>	<b>33,080,080</b>
Ingresos Financieros	20,478,598	21,182,194
Incremento por Variación de Inventarios	0.00	0.00
Disminución del Exceso de Estimaciones por Pérdida o Deterioro u Obsolescencia	0.00	0.00
Disminución del Exceso de Provisiones	0.00	0.00
Otros Ingresos y Beneficios Varios	40,313	11,897,887
<b>Total de Ingresos y Otros Beneficios</b>	<b>884,279,393</b>	<b>763,142,856</b>
<b>GASTOS Y OTRAS PÉRDIDAS</b>		
<b>Gastos de Funcionamiento</b>	<b>912,616,634</b>	<b>615,653,548</b>
Servicios Personales	37,712,285	31,906,171
Materiales y Suministros	1,930,279	1,883,294
Servicios Generales	872,974,071	581,864,083
<b>Transferencia, Asignaciones, Subsidios y Otras Ayudas</b>	<b>110,000</b>	<b>14,707,207</b>
Transferencias Internas y Asignaciones al Sector Público	0.00	0.00
Transferencias al Resto del Sector Público	0.00	0.00
Subsidios y Subvenciones	0.00	14,707,207
Ayudas Sociales	110,000	0.00
Pensiones y Jubilaciones	0.00	0.00
Transferencias a Fideicomisos, Mandatos y Contratos Análogos	0.00	0.00
Transferencias a la Seguridad Social	0.00	0.00
Donativos	0.00	0.00
Transferencias al Exterior	0.00	0.00
<b>Participaciones y Aportaciones</b>	<b>0.00</b>	<b>0.00</b>
Participaciones	0.00	0.00
Aportaciones	0.00	0.00
Convenios	0.00	0.00
<b>Intereses, Comisiones y Otros Gastos de la Deuda Pública</b>	<b>729,736</b>	<b>5,318,523</b>
Intereses de la Deuda Pública	693,983	5,131,523
Comisiones de la Deuda Pública	35,753	0.00
Gastos de la Deuda Pública	0.00	0.00
Costo por Coberturas	0.00	187,000
Apoyos Financieros	0.00	0.00
<b>Otros Gastos y Pérdidas Extraordinarias</b>	<b>853,702</b>	<b>390,171</b>
Estimaciones, Depreciaciones, Deterioros, Obsolescencia y Amortizaciones	853,702	390,171
Provisiones	0.00	0.00
Disminución de Inventarios	0.00	0.00
Aumento por Insuficiencia de Estimaciones por Pérdida o Deterioro y Obsolescencia	0.00	0.00
Aumento por Insuficiencia de Provisiones	0.00	0.00
Otros Gastos	0.00	0.00
<b>Inversión Pública</b>	<b>0.00</b>	<b>0.00</b>
Inversión Pública no Capitalizable	0.00	0.00
<b>Total de Gastos y Otras Pérdidas</b>	<b>914,310,073</b>	<b>636,069,449</b>
<b>Resultados del Ejercicio (Ahorro/Desahorro)</b>	<b>-30,030,680</b>	<b>127,073,407</b>

\*No se incluyen Utilidades e intereses. Por regla de presentación se revelan como Ingresos Financieros.

BAJO PROTESTA DE DECIR VERDAD DECLARAMOS QUE LOS DATOS ANOTADOS EN EL FORMATO, SON CORRECTOS Y SON RESPONSABILIDAD DEL EMISOR

  
 LIC. ARMANDO TOXQUI QUINTERO  
 DIRECTOR GENERAL

  
 C.P. ROSALVA RAMÍREZ LÓPEZ  
 ENCARGADA DE DESPACHO DE LA DIRECCIÓN DE ADMINISTRACIÓN Y FINANZAS




Gobierno  
de Puebla

CCP  
Carreteras de  
Cuota Puebla


CLAVE: 90-63

CARRETERAS DE CUOTA PUEBLA					
Estado Analítico del Activo					
Del 01/ene./2019 al 31/dic./2019					
Concepto	Saldo Inicial	Cargos del Periodo	Abonos del Periodo	Saldo Final	Variación del Periodo
<b>ACTIVO</b>	<b>4,234,928,633</b>	<b>5,508,350,103</b>	<b>5,561,724,488</b>	<b>4,181,554,247</b>	<b>-53,374,385</b>
<b>Activo Circulante</b>	<b>295,951,614</b>	<b>5,508,166,339</b>	<b>5,558,547,116</b>	<b>245,570,838</b>	<b>-50,380,777</b>
Efectivo y Equivalentes	295,707,155	4,595,188,677	4,646,921,933	243,973,900	-51,733,256
Derechos a Recibir Efectivo o Equivalentes	\$244,459	912,977,662	911,625,183	1,596,938	1,352,479
Derechos a Recibir Bienes o Servicios	0.00	0.00	0.00	0.00	0.00
Inventarios	0.00	0.00	0.00	0.00	0.00
Almacenes	0.00	0.00	0.00	0.00	0.00
Estimación por Pérdida o Deterioro de Activos Circulantes	0.00	0.00	0.00	0.00	0.00
Otros Activos Circulantes	0.00	0.00	0.00	0.00	0.00
<b>Activo No Circulante</b>	<b>3,938,977,018</b>	<b>183,763</b>	<b>3,177,372</b>	<b>3,935,983,409</b>	<b>-2,993,609</b>
Inversiones Financieras a Largo Plazo	0.00	0.00	0.00	0.00	0.00
Derechos a Recibir Efectivo o Equivalentes a Largo Plazo	24,105,008	0.00	1,400,000	22,705,008	-1,400,000
Bienes Inmuebles, Infraestructura y Construcciones en Proceso	241,768,924	0.00	923,670	240,845,255	-923,670
Bienes Muebles	4,557,891	139,556	0.00	4,697,447	139,556
Activos Intangibles	450,810	24,862	0.00	475,672	24,862.00
Depreciación, Deterioro y Amortización Acumulada de Bienes	-2,121,863	0.00	853,702	-2,975,565	-853,702.22
Activos Diferidos	0.00	19,345	0.00	19,345	\$19,345
Estimación por Pérdida o Deterioro de Activos no Circulantes	0.00	0.00	0.00	0.00	0.00
Otros Activos no Circulantes	3,670,216,247	0.00	0.00	3,670,216,247	0.00

BAJO PROTESTA DE DECIR VERDAD DECLARAMOS QUE LOS DATOS ANOTADOS EN EL FORMATO, SON CORRECTOS Y SON RESPONSABILIDAD DEL EMISOR



LIC. ARMANDO TOXQUI QUINTERO  
DIRECTOR GENERAL



C.P. ROSALIA RAMÍREZ LÓPEZ  
ENCARGADA DE DESPACHO DE LA DIRECCIÓN DE ADMINISTRACIÓN Y  
FINANZAS



Gobierno de Puebla  
GOBIERNO DEL ESTADO DE PUEBLA

CCP  
Carreteras de Cuota Puebla

CLAVE: 90-63

CARRETERAS DE CUOTA PUEBLA		
Estado de Cambios en la Situación Financiera		
Del 01/ene./2019 al 31/dic./2019		
	Origen	Aplicación
<b>ACTIVO</b>	<b>53,374,385</b>	
<b>Activo Circulante</b>	<b>50,380,777</b>	<b>0.00</b>
Efectivo y Equivalentes	51,733,256	0.00
Derechos a Recibir Efectivo o Equivalentes	0.00	1,352,479
Derechos a Recibir Bienes o Servicios	0.00	0.00
Inventarios	0.00	0.00
Almacenes	0.00	0.00
Estimación por Pérdida o Deterioro de Activos Circulantes	0.00	0.00
Otros Activos Circulantes	0.00	0.00
<b>Activo No Circulante</b>	<b>2,993,609</b>	<b>0.00</b>
Inversiones Financieras a Largo Plazo	0.00	0.00
Derechos a Recibir Efectivo o Equivalentes a Largo Plazo	1,400,000	0.00
Bienes Inmuebles, Infraestructura y Construcciones en Proceso	923,670	0.00
Bienes Muebles	0.00	139,556
Activos Intangibles	0.00	24,862
Depreciación, Deterioro y Amortización Acumulada de Bienes	853,702	0.00
Activos Diferidos	0.00	19,345
Estimación por Pérdida o Deterioro de Activos no Circulantes	0.00	0.00
Otros Activos no Circulantes	0.00	0.00
		<b>22,992,254</b>
<b>PASIVO</b>	<b>0.00</b>	<b>22,992,254</b>
<b>Pasivo Circulante</b>	<b>7,829,664</b>	<b>0.00</b>
Cuentas por Pagar a Corto Plazo	0	0.00
Documentos por Pagar a Corto Plazo	0.00	30,821,918
Porción a Corto Plazo de la Deuda Pública a Largo Plazo	0.00	0.00
Títulos y Valores a Corto Plazo	0.00	0.00
Pasivos Diferidos a Corto Plazo	0.00	0.00
Fondos y Bienes de Terceros en Garantía y/o Administración a Corto Plazo	0.00	0.00
Provisiones a Corto Plazo	0.00	0.00
Otros Pasivos a Corto Plazo	0.00	0.00
<b>Pasivo No Circulante</b>	<b>0.00</b>	<b>0.00</b>
Cuentas por Pagar a Largo Plazo	0.00	0.00
Documentos por Pagar a Largo Plazo	0.00	0.00
Deuda Pública a Largo Plazo	0.00	0.00
Pasivos Diferidos a Largo Plazo	0.00	0.00
Fondos y Bienes de Terceros en Garantía y/o en Administración a Largo Plazo	0.00	0.00
Provisiones a Largo Plazo	0.00	0.00
		<b>30,382,131</b>
<b>HACIENDA PÚBLICA/PATRIMONIO</b>	<b>0.00</b>	<b>0.00</b>
<b>Hacienda Pública/Patrimonio Contribuido</b>	<b>0.00</b>	<b>0.00</b>
Aportaciones	0.00	0.00
Donaciones de Capital	0.00	0.00
Actualización de la Hacienda Pública/Patrimonio	0.00	0.00
<b>Hacienda Pública/Patrimonio Generado</b>	<b>0.00</b>	<b>30,382,131</b>
Resultados del Ejercicio (Ahorro/ Desahorro)	0.00	157,104,087
Resultados de Ejercicios Anteriores	126,721,956	0.00
Revalúos	0.00	0.00
Reservas	0.00	0.00
Rectificaciones de Resultados de Ejercicios Anteriores	0.00	0.00
<b>Exceso o Insuficiencia en la Actualización de la Hacienda Pública/Patrimonio</b>	<b>0.00</b>	<b>0.00</b>
Resultado por Posición Monetaria	0.00	0.00
Resultado por Tenencia de Activos no Monetarios	0.00	0.00

BAJO PROTESTA DE DECORREIDAD, DECLARAMOS QUE LOS DATOS ANOTADOS EN EL FORMATO, SON CORRECTOS Y SON RESPONSABLES DEL EMISOR


LIC. ARMANDO TOXQUI QUINTERO  
DIRECTOR GENERAL


C.P. ROSALBA PÉREZ LÓPEZ  
ENCARGADA DE DESPACHO DE LA DIRECCIÓN DE ADMINISTRACIÓN Y FINANZAS

CLAVE: 90-63

CARRETERAS DE CUOTA PUEBLA		
Estado de Flujos de Efectivo		
Del 01/ene./2019 al 31/dic./2019		
Concepto	2019	2018
<b>Flujos de Efectivo de las Actividades de Operación</b>		
<b>Origen</b>	<b>888,335,371</b>	<b>755,318,638</b>
Impuestos	0.00	0.00
Cuotas y Aportaciones de Seguridad Social	0.00	0.00
Contribuciones de mejoras	0.00	0.00
Derechos	14,121,230	51,501,289
Productos de Tipo Corriente	0.00	7,302
Aprovechamientos de Tipo Corriente	307,798	74,700
Ingresos por Venta de Bienes y Servicios	428,607,940	278,946,390
Ingresos no Comprendidos en las Fracciones de la Ley de Ingresos Causados en Ejercicios Fiscales Anteriores Pendientes de Liquidación o Pago	0.00	0.00
Participaciones y Aportaciones	0.00	0.00
Transferencias, Asignaciones y Subsidios y Otras Ayudas	420,763,826	399,533,095
Otros Origenes de Operación	22,534,576	25,255,862
<b>Aplicación</b>	<b>901,435,562</b>	<b>826,513,097</b>
Servicios Personales	37,388,610	31,778,391.62
Materiales y Suministros	1,930,279	1,876,338.71
Servicios Generales	862,006,673	578,151,159.73
Transferencias Internas y Asignaciones al Sector Público	0.00	0.00
Transferencias al resto del Sector Público	0.00	0.00
Subsidios y Subvenciones	0.00	14,707,207.38
Ayudas Sociales	110,000.00	0.00
Pensiones y Jubilaciones	0.00	0.00
Transferencias a Fideicomisos, Mandatos y Contratos Análogos	0.00	0.00
Transferencias a la Seguridad Social	0.00	0.00
Donativos	0.00	0.00
Transferencias al Exterior	0.00	0.00
Participaciones	0.00	0.00
Aportaciones	0.00	0.00
Convenios	0.00	0.00
Otras Aplicaciones de Operación	0.00	0.00
<b>Flujos Netos de Efectivo por Actividades de Operación</b>	<b>-15,100,191</b>	<b>128,805,541</b>
<b>Flujos de Efectivo de las Actividades de Inversión</b>		
<b>Origen</b>	<b>0.00</b>	<b>0.00</b>
Bienes Inmuebles, Infraestructura y Construcciones en Proceso	0.00	0.00
Bienes Muebles	0.00	0.00
Otros Origenes de Inversión	0.00	0.00
<b>Aplicación</b>	<b>164,418</b>	<b>60,188,575</b>
Bienes Inmuebles, Infraestructura y Construcciones en Proceso	0.00	59,009,747
Bienes Muebles	139,556	1,099,534
Otras Aplicaciones de Inversión	24,862	79,294
<b>Flujos Netos de Efectivo por Actividades de Inversión</b>	<b>-164,418</b>	<b>-60,188,575</b>
<b>Flujo de Efectivo de las Actividades de Financiamiento</b>		
<b>Origen</b>	<b>0.00</b>	<b>0.00</b>
Endeudamiento Neto	0.00	0.00
Interno	0.00	0.00
Externo	0.00	0.00
Otros Origenes de Financiamiento	0.00	0.00
<b>Aplicación</b>	<b>36,468,647</b>	<b>46,414,413</b>
Servicios de la Deuda	0	0
Interno	31,551,655	46,414,413
Externo	0.00	0.00
Otras Aplicaciones de Financiamiento	4,916,992	0.00
<b>Flujos netos de Efectivo por Actividades de Financiamiento</b>	<b>-36,468,647</b>	<b>-46,414,413</b>
<b>Incremento/Disminución Nota en el Efectivo y Equivalentes al Efectivo</b>	<b>-51,733,256</b>	<b>22,202,552</b>
<b>Efectivo y Equivalentes al Efectivo al Inicio del Ejercicio</b>	<b>295,707,155</b>	<b>273,504,603</b>
<b>Efectivo y Equivalentes al Efectivo al Final del Ejercicio</b>	<b>243,973,900</b>	<b>295,707,155</b>

BAJO PROTESTA DE DECIR VERDAD DECLARAMOS QUE LOS DATOS ANOTADOS EN EL FORMATO, SON CORRECTOS Y SON RESPONSABILIDAD DEL EMISOR

  
**LIC. ARMANDO FOXQUI QUINTERO**  
 DIRECTOR GENERAL

  
**C.P. ROSALÍA RAMÍREZ LÓPEZ**  
 ENCARGADA DE DESPACHO DE LA DIRECCIÓN DE ADMINISTRACIÓN Y FINANZAS

CLAVE: 90-63


**CARRETERAS DE CUOTA PUEBLA**


**Estado Analítico de Ingresos**  
Del 01/ene./2019 al 31/dic./2019

Clasificación Económica	Ingreso					Diferencia
	Estimado	Ampliaciones y Reducciones	Modificado	Devengado	Recaudado	
Impuestos	-	-	-	-	-	-
Cuotas y Aportaciones de Seguridad Social	-	-	-	-	-	-
Contribuciones de Mejoras	-	-	-	-	-	-
Derechos	14,140,972	1,234,738	15,375,709	14,121,230	14,121,230	-19,741
Productos	-	-	-	-	-	-
Corriente	-	-	-	-	-	-
Capital	-	-	-	-	-	-
Aprovechamientos	-	307,798.18	307,798.18	307,798.18	307,798.18	307,798.18
Corriente	-	-	-	-	-	-
Capital	-	307,798	307,798	307,798	307,798	307,798.18
Ingresos por Ventas de Bienes y Servicios	475,904,543	7,200,725	483,105,268	428,607,940	428,607,940	47,296,603
Participaciones y Aportaciones	-	-	-	-	-	-
Transferencias, Asignaciones, Subsidios y Otras Ayudas	453,208,378	15,730,195	437,479,183	420,763,826	420,763,826	32,445,552
Ingresos Derivados de Financiamientos	-	-	-	-	-	-
<b>Total</b>	<b>943,254,892</b>	<b>6,986,934</b>	<b>936,267,958</b>	<b>863,800,795</b>	<b>863,800,795</b>	<b>-79,454,098</b>

Estado Analítico de Ingresos Por Fuente de Financiamiento	Ingreso					Diferencia
	Estimado	Ampliaciones y Reducciones	Modificado	Devengado	Recaudado	
<b>Ingresos del Gobierno</b>	<b>467,350,350</b>	<b>14,187,660</b>	<b>453,162,690</b>	<b>435,192,855</b>	<b>435,192,855</b>	<b>32,157,495</b>
Impuestos	-	-	-	-	-	-
Contribuciones de Mejoras	-	-	-	-	-	-
Derechos	14,140,972	1,234,738	15,375,709	14,121,230	14,121,230	19,741
Productos	-	307,798	307,798	307,798	307,798	307,798
Corriente	-	-	-	-	-	-
Capital	-	307,798	307,798	307,798	307,798	307,798
Aprovechamientos	-	-	-	-	-	-
Corriente	-	-	-	-	-	-
Capital	-	-	-	-	-	-
Participaciones y Aportaciones	-	-	-	-	-	-
Transferencias, Asignaciones, Subsidios y Otras Ayudas	453,208,378	15,730,195	437,479,183	420,763,826	420,763,826	32,445,552
<b>Ingresos de Organismos y Empresas</b>	<b>475,904,543</b>	<b>7,200,725</b>	<b>483,105,268</b>	<b>428,607,940</b>	<b>428,607,940</b>	<b>47,296,603</b>
Cuotas y Aportaciones de Seguridad Social	-	-	-	-	-	-
Ingresos por Ventas de Bienes y Servicios	475,904,543	7,200,725	483,105,268	428,607,940	428,607,940	47,296,603
Transferencias, Asignaciones, Subsidios y Otras Ayudas	-	-	-	-	-	-
<b>Ingresos derivados de financiamiento</b>	<b>-</b>	<b>-</b>	<b>-</b>	<b>-</b>	<b>-</b>	<b>-</b>
Ingresos Derivados de Financiamientos	-	-	-	-	-	-
<b>Total</b>	<b>943,254,892</b>	<b>6,986,934</b>	<b>936,267,958</b>	<b>863,800,795</b>	<b>863,800,795</b>	<b>79,454,098</b>

BAJO PROTESTA DE DECIR VERDAD DECLARAMOS QUE LOS DATOS ANOTADOS EN EL FORMATO, SON CORRECTOS Y SON RESPONSABILIDAD DEL EMISOR

  
**LIC. ARMANDO TOXQUI QUINTERO**  
 DIRECTOR GENERAL

  
**C.P. ROSALVA RAMÍREZ LÓPEZ**  
 ENCARGADA DE DESPACHO DE LA DIRECCIÓN DE ADMINISTRACIÓN Y FINANZAS

CLAVE: 90-03

**CARRETERAS DE CUOTA PUEBLA**

**Estado Analítico del Ejercicio del Presupuesto de Egresos**

**Clasificación por Objeto del Gasto (Capítulo y Concepto)**  
Del 01/ene/2019 al 31/dic/2019

Concepto	Egresos					Subejercicio
	Aprobado	Ampliaciones/ (Reducciones)	Modificado	Devengado	Pagado	
<b>Servicios Personales</b>	<b>49,207,845</b>	<b>938,457</b>	<b>50,146,302</b>	<b>37,712,285</b>	<b>37,388,610</b>	<b>12,434,018</b>
Remuneraciones al Personal de Carácter Permanente	13,160,225	135,927	13,296,152	12,303,869	12,303,869	992,283
Remuneraciones al Personal de Carácter Transitorio	2,246,259	106,255	2,352,514	1,574,242	1,574,242	778,272
Remuneraciones Adicionales y Especiales	21,264,542	375,071	21,639,613	19,660,229	19,657,940	1,979,384
Seguridad Social	3,540,670	309,959	3,850,629	3,306,436	3,039,983	544,193
Otras Prestaciones Sociales y Económicas	8,996,150	11,245	9,007,395	867,510	812,576	8,139,885
Previsiones	0.00	0.00	0.00	0.00	0.00	0.00
Pago de Estímulos a Servidores Públicos	0.00	0.00	0.00	0.00	0.00	0.00
<b>Materiales y Suministros</b>	<b>14,079,500</b>	<b>-9,504</b>	<b>14,069,996</b>	<b>1,930,279</b>	<b>1,930,279</b>	<b>12,139,717</b>
Materiales de Administración, Emisión de Documentos y Artículos Oficiales	1,035,000	40,001	1,075,001	496,554	496,554	578,447
Alimentos y Utensilios	54,000	26,115	80,115	79,989	79,989	126
Materias Primas y Materiales de Producción y Comercialización	395,000	462	395,462	462	462	395,000
Materiales y Artículos de Construcción y de Reparación	2,947,000	29,948	2,976,948	231,746	231,746	2,745,202
Productos Químicos, Farmacéuticos y de Laboratorio	133,000	15,073	148,073	37,792	37,792	110,281
Combustibles, Lubricantes y Aditivos	830,000	-82,559	747,441	716,532	716,532	30,909
Vestuario, Blancos, Prendas de Protección y Artículos Deportivos	65,500	5,286	70,786	31,668	31,668	39,118
Materiales y Suministros Para Seguridad	0.00	0.00	0	0.00	0.00	0.00
Herramientas, Refacciones y Accesorios Menores	8,620,000	-43,830	8,576,170	335,536	335,536	8,240,634
<b>Servicios Generales</b>	<b>871,237,585</b>	<b>72,272,641</b>	<b>943,510,226</b>	<b>872,974,071</b>	<b>882,006,673</b>	<b>70,536,155</b>
Servicios Básicos	5,399,897	-564,126	4,835,771	4,835,771	3,711,325	1,124,446
Servicios de Arrendamiento	318,017	306,992	625,009	352,011	352,011	272,998
Servicios Profesionales, Científicos, Técnicos y Otros Servicios	252,380,222	13,203,736	265,583,959	240,762,941	230,499,779	24,821,017
Servicios Financieros, Bancarios y Comerciales	3,211,041	-632,316	2,578,725	394,563	342,705	2,184,161
Servicios de Instalación, Reparación, Mantenimiento y Conservación	17,557,906	-5,262,796	12,295,110	4,050,176	3,546,465	8,244,934
Servicios de Comunicación Social y Publicidad	0.00	0.00	0	0.00	0.00	0.00
Servicios de Traslado y Viáticos	50,000	0.00	50,000	27,482	27,482	22,518
Servicios Oficiales	15,000	0.00	15,000	3,341	3,341	11,659
Otros Servicios Generales	592,305,501	65,221,151	657,526,652	623,672,230	623,523,564	33,854,422
<b>Transferencias, Asignaciones, Subsidios y Otras Ayudas</b>	<b>0.00</b>	<b>165,000</b>	<b>165,000</b>	<b>110,000</b>	<b>110,000</b>	<b>55,000</b>
Transferencias Internas y Asignaciones al Sector Público	0.00	0.00	0.00	0.00	0.00	0.00
Transferencias al Resto del Sector Público	0.00	0.00	0.00	0.00	0.00	0.00
Subsidios y Subvenciones	0.00	0.00	0.00	0.00	0.00	0.00
Ayudas Sociales	0.00	165,000.00	165,000.00	110,000.00	110,000.00	55,000.00
Pensiones y Jubilaciones	0.00	0.00	0.00	0.00	0.00	0.00
Transferencias a Fideicomisos, Mandatos y Otros Análogos	0.00	0.00	0.00	0.00	0.00	0.00
Transferencias a la Seguridad Social	0.00	0.00	0.00	0.00	0.00	0.00
Donativos	0.00	0.00	0.00	0.00	0.00	0.00
Transferencias al Exterior	0.00	0.00	0.00	0.00	0.00	0.00
<b>Bienes Muebles, Inmuebles e Intangibles</b>	<b>4,639,152</b>	<b>4,008,674</b>	<b>8,647,826</b>	<b>164,418</b>	<b>164,418</b>	<b>8,483,408</b>
Mobiliario y Equipo de Administración	684,000	82,508	766,508	120,979	120,979	645,529
Mobiliario y Equipo Educativo y Recreativo	20,000	0.00	20,000	0.00	0.00	20,000
Equipo e Instrumental Médico y de Laboratorio	0.00	0.00	0.00	0.00	0.00	0.00
Vehículos y Equipo de Transporte	1,000,000	-86,206.90	913,793	0.00	0.00	913,793
Equipo de Defensa y Seguridad	0.00	0.00	0.00	0.00	0.00	0.00
Maquinaria, Otros Equipos y Herramientas	46,000	3,699.00	49,699	18,577	18,577	31,122
Activos Biológicos	0.00	0.00	0.00	0.00	0.00	0.00
Bienes Inmuebles	239,152	6,444,637.14	6,683,789	0.00	0.00	6,683,789
Activos Intangibles	2,650,000	-2,435,963	214,037	24,862.00	24,862.00	189,175
<b>Inversión Pública</b>	<b>0.00</b>	<b>0.00</b>	<b>0.00</b>	<b>0.00</b>	<b>0.00</b>	<b>0.00</b>
Obra Pública en Bienes de Dominio Público	0.00	0.00	0.00	0.00	0.00	0.00
Obra Pública en Bienes Propios	0.00	0.00	0.00	0.00	0.00	0.00
Proyectos Productivos y Acciones de Fomento	0.00	0.00	0.00	0.00	0.00	0.00
<b>Inversiones Financieras y Otras Provisiones</b>	<b>0.00</b>	<b>0.00</b>	<b>0.00</b>	<b>0.00</b>	<b>0.00</b>	<b>0.00</b>
Inversiones Para el Fomento de Actividades Productivas	0.00	0.00	0.00	0.00	0.00	0.00
Acciones y Participaciones de Capital	0.00	0.00	0.00	0.00	0.00	0.00
Compra de Títulos y Valores	0.00	0.00	0.00	0.00	0.00	0.00
Concesión de Préstamos	0.00	0.00	0.00	0.00	0.00	0.00
Inversiones en Fideicomisos, Mandatos y Otros Análogos	0.00	0.00	0.00	0.00	0.00	0.00
Otras Inversiones Financieras	0.00	0.00	0.00	0.00	0.00	0.00
Provisiones para Contingencias y Otras	0.00	0.00	0.00	0.00	0.00	0.00
Erogaciones Especiales	0.00	0.00	0.00	0.00	0.00	0.00
<b>Participaciones y Aportaciones</b>	<b>0.00</b>	<b>0.00</b>	<b>0.00</b>	<b>0.00</b>	<b>0.00</b>	<b>0.00</b>
Participaciones	0.00	0.00	0.00	0.00	0.00	0.00
Aportaciones	0.00	0.00	0.00	0.00	0.00	0.00
Convenios	0.00	0.00	0.00	0.00	0.00	0.00
<b>Deuda Pública</b>	<b>34,981,625</b>	<b>4,916,992</b>	<b>39,898,617</b>	<b>36,468,647</b>	<b>36,468,647</b>	<b>3,429,970</b>
Amortización de la Deuda Pública	30,821,918	1	30,821,918	30,821,918	30,821,918	0.00
Intereses de la Deuda Pública	4,159,707	-35,754	4,123,953	693,983	693,983	0.00
Comisiones de la Deuda Pública	0.00	35,753	35,753	35,753	35,753	0.00
Gastos de la Deuda Pública	0.00	0.00	0.00	0.00	0.00	0.00
Costo por Coberturas	0.00	0.00	0.00	0.00	0.00	0.00
Apoyos Financieros	0.00	0.00	0.00	0.00	0.00	0.00
Adouidos de Ejercicios Fiscales Anteriores (Adefas)	0.00	4,916,992	4,916,992	4,916,992	4,916,992	0.00
<b>Total del Gasto</b>	<b>974,145,707</b>	<b>82,292,261</b>	<b>1,056,437,967</b>	<b>949,359,699</b>	<b>938,068,627</b>	<b>107,078,268</b>





Estado Analítico del Ejercicio del Presupuesto de Egresos						
Clasificación Económica (por Tipo de Gasto)						
Del 01/ene./2019 al 31/dic./2019						
Concepto	Egresos					Subejercicio
	Aprobado	Ampliaciones/ (Reducciones)	Modificado	Devengado	Pagado	
Gasto Corriente	938,168,892	73,366,594	1,011,555,485	913,456,370	902,165,298	98,089,115
Gasto de Capital	5,134,897	4,008,674	9,143,571	164,418	164,418	8,979,153
Amortización de la Deuda y Disminución de Pasivos	30,821,918	4,916,993	35,738,911	35,738,911	35,738,911	0.00
Pensiones y Jubilaciones	0.00	0.00	0.00	0.00	0.00	0.00
Participaciones	0.00	0.00	0.00	0.00	0.00	0.00
<b>Total del Gasto</b>	<b>974,145,707</b>	<b>82,292,261</b>	<b>1,056,437,967</b>	<b>949,359,699</b>	<b>938,068,627</b>	<b>107,078,268</b>

Estado Analítico del Ejercicio del Presupuesto de Egresos						
Clasificación Administrativa						
Del 01/ene./2019 al 31/dic./2019						
Concepto	Egresos					Subejercicio
	Aprobado	Ampliaciones/ (Reducciones)	Modificado	Devengado	Pagado	
CARRETERAS DE CUOTA PUEBLA	974,145,707	82,292,261	1,056,437,967	949,359,699	938,068,627	107,078,268
<b>Total del Gasto</b>	<b>974,145,707</b>	<b>82,292,261</b>	<b>1,056,437,967</b>	<b>949,359,699</b>	<b>938,068,627</b>	<b>107,078,268</b>

Estado Analítico del Ejercicio del Presupuesto de Egresos						
Clasificación Funcional (Finalidad y Función)						
Del 01/ene./2019 al 31/dic./2019						
Concepto	Egresos					Subejercicio
	Aprobado	Ampliaciones/ (Reducciones)	Modificado	Devengado	Pagado	
<b>Gobierno</b>	0.00	0.00	0.00	0.00	0.00	0.00
Legislación			0.00			0.00
Justicia			0.00			0.00
Coordinación de la Política de Gobierno			0.00			0.00
Relaciones Exteriores			0.00			0.00
Asuntos Financieros y Hacendarios			0.00			0.00
Seguridad Nacional			0.00			0.00
Asuntos de Orden Público y de Seguridad Interior			0.00			0.00
Otros Servicios Generales			0.00			0.00
<b>Desarrollo Social</b>	0.00	0.00	0.00	0.00	0.00	0.00
Protección Ambiental			0.00			0.00
Vivienda y Servicios a la Comunidad			0.00			0.00
Salud			0.00			0.00
Recreación, Cultura y Otras Manifestaciones Sociales			0.00			0.00
Educación			0.00			0.00
Protección Social			0.00			0.00
Otros Asuntos Sociales			0.00			0.00
<b>Desarrollo Económico</b>	974,145,707	82,292,261	1,056,437,967	949,359,699	938,068,627	107,078,268
Asuntos Económicos, Comerciales y Laborales en General			0.00			0.00
Agropecuaria, Silvicultura, Pesca y Caza			0.00			0.00
Combustibles y Energía			0.00			0.00
Minería, Manufacturas y Construcción			0.00			0.00
Transporte	892,312,558	46,417,577	938,730,135	858,265,828	854,356,493	80,464,307
Comunicaciones	81,833,149	35,874,683	117,707,832	91,093,871	83,712,134	26,613,961
Turismo			0.00			0.00
Ciencia, Tecnología e Innovación			0.00			0.00
Otras Industrias y Otros Asuntos Económicos			0.00			0.00
<b>Otras no Clasificadas en Funciones Anteriores</b>	0.00	0.00	0.00	0.00	0.00	0.00
Transacciones de la Deuda Pública / Costo Financiero de la Deuda			0.00			0.00
Transferencias, Participaciones y Aportaciones entre Diferentes Niveles y Ordenes de Gobierno			0.00			0.00
Saneamiento del Sistema Financiero			0.00			0.00
Adeudos de Ejercicios Fiscales Anteriores			0.00			0.00
<b>Total del Gasto</b>	<b>974,145,707</b>	<b>82,292,261</b>	<b>1,056,437,967</b>	<b>949,359,699</b>	<b>938,068,627</b>	<b>107,078,268</b>

BAJO PROTESTA DE DECIR VERDAD DECLARAMOS QUE LOS DATOS ANOTADOS EN EL FORMATO, SON CORRECTOS Y SON RESPONSABILIDAD DEL EMISOR


  
 LIC. ARMANDO QUIQUERO  
 DIRECTOR GENERAL


  
 C.P. ROSALVA JIMÉNEZ LÓPEZ  
 ENCARGADA DE DESPACHO DE LA DIRECCIÓN DE ADMINISTRACIÓN Y FINANZAS

CLAVE-90-63

**Carreteras de Cuota Puebla**  
**Estado de Situación Financiera Detallado - LDF**  
**Al 31 de diciembre de 2018 y al 31 de Diciembre de 2019**  
**(PESOS)**

Concepto	2019	31 de diciembre de 2018	Concepto	2019	31 de diciembre de 2018
<b>ACTIVO</b>			<b>PASIVO</b>		
<b>Activo Circulante</b>			<b>Pasivo Circulante</b>		
Efectivo y Equivalentes	243,973,900	295,707,155	Cuentas por Pagar a Corto Plazo	13,609,993	5,780,339
Efectivo	-	10,000	Servicios Personales por Pagar a Corto Plazo	199,346	127,779
Bancos/Tesorería	212,469,429	143,808,016	Proveedores por Pagar a Corto Plazo	12,333,741	4,494,407
Bancos/Dependencias y Otros	-	-	Contratistas por Obras Públicas por Pagar a Corto Plazo	-	-
Inversiones Temporales (Hasta 3 meses)	31,504,471	151,889,140	Participaciones y Aportaciones por Pagar a Corto Plazo	-	-
Fondos con Afectación Específica	-	-	Transferencias Otorgadas por Pagar a Corto Plazo	-	-
Depósitos de Fondos de Terceros en Garantía y/o Administración	-	-	Intereses, Comisiones y Otros Gastos de la Deuda Pública por Pagar a Corto Plazo	-	-
Otros Efectivos y Equivalentes	-	-	Retenciones y Contribuciones por Pagar a Corto Plazo	1,065,909	1,148,841
Derechos a Recibir Efectivo o Equivalentes	1,596,938	244,459	Devoluciones de la Ley de Ingresos por Pagar a Corto Plazo	-	-
Inversiones Financieras de Corto Plazo	0	0	Otras Cuentas por Pagar a Corto Plazo	10,998	9,302
Cuentas por Cobrar a Corto Plazo	1,542,252	195,984	Documentos por Pagar a Corto Plazo	976,138	976,138
Deudores Diversos por Cobrar a Corto Plazo	54,686	48,475	Documentos Comerciales por Pagar a Corto Plazo	-	-
Ingresos por Recuperar a Corto Plazo	-	-	Documentos con Contratistas por Obras Públicas por Pagar a Corto Plazo	-	-
Deudores por Anticipos de la Tesorería a Corto Plazo	-	-	Otros Documentos por Pagar a Corto Plazo	976,138	976,138
Préstamos Otorgados a Corto Plazo	-	-	Porción a Corto Plazo de la Deuda Pública a Largo Plazo	-	30,821,918
Otros Derechos a Recibir Efectivo o Equivalentes a Corto Plazo	-	-	Porción a Corto Plazo de la Deuda Pública	-	30,821,918
Derechos a Recibir Bienes o Servicios	-	-	Porción a Corto Plazo de Arrendamiento Financiero	-	-
Anticipo a Proveedores por Adquisición de Bienes y Prestación de Servicios a Corto Plazo	-	-	Títulos y Valores a Corto Plazo	-	-
Anticipo a Proveedores por Adquisición de Bienes Inmuebles y Muebles a Corto Plazo	-	-	Pasivos Diferidos a Corto Plazo	-	-
Anticipo a Proveedores por Adquisición de Bienes Intangibles a Corto Plazo	-	-	Ingresos Cobrados por Adelantado a Corto Plazo	-	-
Anticipo a Contratistas por Obras Públicas a Corto Plazo	-	-	Intereses Cobrados por Adelantado a Corto Plazo	-	-
Otros Derechos a Recibir Bienes o Servicios a Corto Plazo	-	-	Otros Pasivos Diferidos a Corto Plazo	-	-
Inventarios	-	-	Fondos y Bienes de Terceros en Garantía y/o Administración a Corto Plazo	2,994,015	2,994,015
Inventario de Mercancías para Venta	-	-	Fondos en Garantía a Corto Plazo	-	-
Inventario de Mercancías Terminadas	-	-	Fondos en Administración a Corto Plazo	-	-
Inventario de Mercancías en Proceso de Elaboración	-	-	Fondos Contingentes a Corto Plazo	-	-
Inventario de Materias Primas, Materiales y Suministros para Bienes en Tránsito	-	-	Fondos de Fideicomisos, Mandatos y Contratos Análogos a Corto Plazo	-	-
Almacenes	-	-	Otros Fondos de Terceros en Garantía y/o Administración a Corto Plazo	2,994,015	2,994,015
Estimación por Pérdida o Deterioro de Activos Circulantes	-	-	Valores y Bienes en Garantía a Corto Plazo	-	-
Estimaciones para Cuentas Incobrables por Derechos a Recibir Efectivo o Equivalentes	-	-	Provisiones a Corto Plazo	-	-
Estimación por Deterioro de Inventarios	-	-	Provisión para Demandas y Juicios a Corto Plazo	-	-
Otros Activos Circulantes (g=q1+q2+q3+q4)	-	-	Provisión para Contingencias a Corto Plazo	-	-
Valores en Garantía	-	-	Otras Provisiones a Corto Plazo	-	-
Bienes en Garantía (excluye depósitos de fondos)	-	-	Otros Pasivos a Corto Plazo	-	-
Bienes Derivados de Embargos, Decomisos, Aseguramientos y Dación en Pago	-	-	Ingresos por Clasificar	-	-
Adquisición con Fondos de Terceros	-	-	Recaudación por Participar	-	-
<b>Total de Activos Circulantes</b>	<b>245,570,838</b>	<b>295,951,614</b>	Otros Pasivos Circulantes	-	-
<b>Activo No Circulante</b>			<b>Total de Pasivos Circulantes</b>	<b>17,580,146</b>	<b>40,572,400</b>
Inversiones Financieras a Largo Plazo	-	-	<b>Pasivo No Circulante</b>		
Derechos a Recibir Efectivo o Equivalentes a Largo Plazo	22,705,008	24,105,908	Cuentas por Pagar a Largo Plazo	-	-
Bienes Inmuebles, Infraestructura y Construcciones en Proceso	240,845,255	241,768,924	Documentos por Pagar a Largo Plazo	-	-
Bienes Muebles	4,697,447	4,557,891	Deuda Pública a Largo Plazo	-	-
Activos Intangibles	475,672	450,810	Pasivos Diferidos a Largo Plazo	-	-
Depreciación, Deterioro y Amortización Acumulada de Bienes	-2,975,565	-2,121,863	Fondos y Bienes de Terceros en Garantía y/o en Administración a Largo Plazo	72,312,899	72,312,899
Activos Diferidos	19,345	-	Provisiones a Largo Plazo	-	-
Estimación por Pérdida o Deterioro de Activos no Circulantes	-	-	<b>Total de Pasivos No Circulantes</b>	<b>72,312,899</b>	<b>72,312,899</b>
Otros Activos no Circulantes	3,670,216,247	3,670,216,247	<b>Total del Pasivo</b>	<b>89,893,045</b>	<b>112,885,300</b>
<b>Total de Activos No Circulantes</b>	<b>3,935,983,409</b>	<b>3,938,977,018</b>	<b>HACIENDA PÚBLICA/PATRIMONIO</b>		
<b>Total del Activo</b>	<b>4,181,554,247</b>	<b>4,234,928,633</b>	Hacienda Pública/Patrimonio Contribuido	14,050	14,050
			Aportaciones	-	-
			Donaciones de Capital	14,050	14,050
			Actualización de la Hacienda Pública/Patrimonio	-	-
			Hacienda Pública/Patrimonio Generado	4,091,647,152	4,122,029,283
			Resultados del Ejercicio (Ahorro/ Desahorro)	-30,030,680	127,073,407
			Resultados de Ejercicios Anteriores	4,121,677,832	3,994,955,876
			Revalúos	-	-
			Reservas	-	-
			Rectificaciones de Resultados de Ejercicios Anteriores	-	-
			<b>Exceso o Insuficiencia en la Actualización de la Hacienda Pública/Patrimonio</b>	-	-
			Resultado por Posición Monetaria	-	-
			Resultado por Tenencia de Activos no Monetarios	-	-
			<b>Total Hacienda Pública/Patrimonio</b>	<b>4,091,661,202</b>	<b>4,122,043,333</b>
			<b>Total del Pasivo y Hacienda Pública/Patrimonio</b>	<b>4,181,554,247</b>	<b>4,234,928,633</b>

  
LIC. ARMANDO TOXQUI QUINTERO  
DIRECTOR GENERAL


  
C.P. ROSALVA ROMÁEZ LÓPEZ  
ENCARGADA DE DESPACHO DE LA DIRECCIÓN DE ADMINISTRACIÓN Y FINANZAS


CLAVE:90-63

Carreteras de Cuota Puebla							
Informe Analítico de la Deuda Pública y Otros Pasivos - LDF							
Del 1 de Enero al 31 de Diciembre de 2019							
(PESOS)							
Denominación de la Deuda Pública y Otros Pasivos	Saldo al 31 de diciembre de 2018	Disposiciones del Periodo	Amortizaciones del Periodo	Revaluaciones, Reclasificaciones y Otros Ajustes	Saldo Final del Periodo	Pago de Intereses del Periodo	Pago de Comisiones y demás costos asociados durante el Periodo
<b>Deuda Pública</b>	<b>30,821,918</b>	-	<b>30,821,918</b>	-	-	<b>693,983</b>	<b>35,753</b>
<b>Corto Plazo</b>	<b>30,821,918</b>	-	<b>30,821,918</b>	-	-	<b>693,983</b>	<b>35,753</b>
Instituciones de Crédito	30,821,918	-	30,821,918	-	-	693,983	35,753
Títulos y Valores	-	-	-	-	-	-	-
Arrendamientos Financieros	-	-	-	-	-	-	-
<b>Largo Plazo</b>	-	-	-	-	-	-	-
Instituciones de Crédito	-	-	-	-	-	-	-
Títulos y Valores	-	-	-	-	-	-	-
Arrendamientos Financieros	-	-	-	-	-	-	-
<b>Otros Pasivos</b>	<b>82,063,381</b>	-	-	-	<b>89,893,045</b>	-	-
<b>Total de la Deuda Pública y Otros Pasivos</b>	<b>112,885,300</b>	-	<b>30,821,918</b>	-	<b>89,893,045</b>	<b>693,983</b>	<b>35,753</b>
<b>Deuda Contingente 1 (informativo)</b>	-	-	-	-	-	-	-
Deuda Contingente 1	-	-	-	-	-	-	-
Deuda Contingente 2	-	-	-	-	-	-	-
Deuda Contingente XX	-	-	-	-	-	-	-
<b>Valor de Instrumentos Bono Cupón Cero 2 (Informativo)</b>	-	-	-	-	-	-	-
A. Instrumento Bono Cupón Cero 1	-	-	-	-	-	-	-
B. Instrumento Bono Cupón Cero 2	-	-	-	-	-	-	-
C. Instrumento Bono Cupón Cero XX	-	-	-	-	-	-	-

1. Se refiere a cualquier Financiamiento sin fuente o garantía de pago definida, que sea asumida de manera solidaria o subsidiaria por las Entidades Federativas con sus Municipios, organismos descentralizados y empresas de participación estatal mayoritaria y fideicomisos, locales o municipales, y por los Municipios con sus respectivos organismos descentralizados y empresas de participación municipal mayoritaria.  
 2. Se refiere al valor del Bono Cupón Cero que respalda el pago de los créditos asociados al mismo (Activo)


Obligaciones a Corto Plazo	Monto Contratado	Plazo Pactado	Tasa de Interés	Comisiones y Costos Relacionados	Tasa Efectiva
<b>6. Obligaciones a Corto Plazo (Informativo)</b>	-	-	-	-	-
A. Crédito 1	-	-	-	-	-
B. Crédito 2	-	-	-	-	-
C. Crédito XX	-	-	-	-	-


  
**LIC. ARMANDO TOXQUI QUINTERO**  
 DIRECTOR GENERAL

  
**C.P. ROSALVA JIMÉNEZ LÓPEZ**  
 ENCARGADA DE DESPACHO DE LA DIRECCIÓN DE ADMINISTRACIÓN Y FINANZAS

CLAVE 90-63

Carreteras de Cuota Puebla										
Informe Analítico de Obligaciones Diferentes de Financiamientos - LDF										
Del 1 de Enero al 31 de Diciembre de 2019										
(PESOS)										
Denominación de las Obligaciones Diferentes de Financiamiento	Fecha del Contrato	Fecha de inicio de operación del proyecto	Fecha de vencimiento	Monto de la inversión pactado	Plazo pactado	Monto promedio mensual del pago de la contraprestación	Monto promedio mensual del pago de la contraprestación correspondiente al pago de inversión	Monto pagado de la inversión al XX de XXXX de 20XX	Monto pagado de la inversión actualizado al XX de XXXX de 20XX	Saldo pendiente por pagar de la inversión al XX de XXXX de 20XX
<b>A. Asociaciones Público Privadas (APP's)</b> a) APP 1 b) APP 2 c) APP 3 d) APP XX  <b>B. Otros Instrumentos</b> a) Otro Instrumento 1 b) Otro Instrumento 2 c) Otro Instrumento 3 d) Otro instrumento XX  <b>C. Total de Obligaciones Diferentes de Financiamiento</b>				<b>NO APLICA</b>						

  
**LIC. ARMANDO ROXQUI QUINTERO**  
 DIRECTOR GENERAL

  
**C.P. ROSALVA RAMIREZ LÓPEZ**  
 ENCARGADA DE DESPACHO DE LA DIRECCIÓN DE ADMINISTRACIÓN Y FINANZAS



Gobierno  
de Puebla

CCP  
Carreteras de  
Cuota Puebla

CLAVE : 90-63

Carreteras de Cuota Puebla  
Balance Presupuestario - LDF  
Del 1 de Enero al 31 de Diciembre de 2019  
(PESOS)


Concepto (c)	Estimado/ Aprobado	Devengado	Recaudado/ Pagado
<b>Ingresos Totales</b>	<b>912,432,975</b>	<b>828,061,884</b>	<b>828,061,884</b>
Ingresos de Libre Disposición	943,254,892	863,800,795	863,800,795
Transferencias Federales Etiquetadas	-	-	0
Financiamiento Neto	-30,821,918	-35,738,911	-35,738,911
<b>Egresos Presupuestarios<sup>1</sup></b>	<b>943,323,789</b>	<b>913,620,789</b>	<b>902,329,716</b>
Gasto No Etiquetado (sin incluir Amortización de la Deuda Pública)	485,604,990	481,064,810	471,231,696
Gasto Etiquetado (sin incluir Amortización de la Deuda Pública)	457,718,798	432,555,979	431,098,020
<b>Remanentes del Ejercicio Anterior</b>			
Remanentes de Ingresos de Libre Disposición aplicados en el periodo			
Remanentes de Transferencias Federales Etiquetadas aplicados en el periodo			
<b>Balance Presupuestario</b>	<b>-30,890,814</b>	<b>-85,558,905</b>	<b>-74,267,832</b>
<b>Balance Presupuestario sin Financiamiento Neto</b>	<b>-68,896</b>	<b>-49,819,994</b>	<b>-38,528,921</b>
<b>Balance Presupuestario sin Financiamiento Neto y sin Remanentes del Ejercicio Anterior</b>	<b>-68,896</b>	<b>-49,819,994</b>	<b>-38,528,921</b>

Concepto	Aprobado	Devengado	Pagado
<b>Intereses, Comisiones y Gastos de la Deuda</b>	<b>4,159,707</b>	<b>729,736</b>	<b>729,736</b>
Intereses, Comisiones y Gastos de la Deuda con Gasto No Etiquetado	4,159,707	503,988	503,988
Intereses, Comisiones y Gastos de la Deuda con Gasto Etiquetado	-	225,748	225,748
<b>Balance Primario</b>	<b>-4,228,604</b>	<b>-50,549,730</b>	<b>-39,258,657</b>


Concepto	Estimado/ Aprobado	Devengado	Recaudado/ Pagado
<b>Financiamiento</b>			
Financiamiento con Fuente de Pago de Ingresos de Libre Disposición	-	-	-
Financiamiento con Fuente de Pago de Transferencias Federales Etiquetadas	30,821,918	35,738,911	35,738,911
<b>Amortización de la Deuda</b>	<b>30,821,918</b>	<b>8,063,381</b>	<b>8,063,381</b>
Amortización de la Deuda Pública con Gasto No Etiquetado	-	27,675,529	27,675,529
Amortización de la Deuda Pública con Gasto Etiquetado	30,821,918	8,063,381	8,063,381
<b>Financiamiento Neto</b>	<b>-30,821,918</b>	<b>-35,738,911</b>	<b>-35,738,911</b>

Concepto	Estimado/ Aprobado	Devengado	Recaudado/ Pagado
Ingresos de Libre Disposición	943,254,892	863,800,795	863,800,795
Financiamiento Neto con Fuente de Pago de Ingresos de Libre Disposición	-30,821,918	-8,063,381	-8,063,381
Financiamiento con Fuente de Pago de Ingresos de Libre Disposición	-	-	-
Amortización de la Deuda Pública con Gasto No Etiquetado	30,821,918	8,063,381	8,063,381
Gasto No Etiquetado (sin incluir Amortización de la Deuda Pública)	485,604,990	481,064,810	471,231,696
Remanentes de Ingresos de Libre Disposición aplicados en el periodo			
<b>Balance Presupuestario de Recursos Disponibles</b>	<b>426,827,984</b>	<b>374,672,604</b>	<b>384,505,717</b>
<b>Balance Presupuestario de Recursos Disponibles sin Financiamiento Neto</b>	<b>457,649,902</b>	<b>382,735,985</b>	<b>392,569,099</b>

Concepto	Estimado/ Aprobado	Devengado	Recaudado/ Pagado
Transferencias Federales Etiquetadas	-	-	-
Financiamiento Neto con Fuente de Pago de Transferencias Federales Etiquetadas	-	-27,675,529	-27,675,529
Financiamiento con Fuente de Pago de Transferencias Federales Etiquetadas	-	-	-
Amortización de la Deuda Pública con Gasto Etiquetado	-	27,675,529	27,675,529
Gasto Etiquetado (sin incluir Amortización de la Deuda Pública)	457,718,798	432,555,979	431,098,020
Remanentes de Transferencias Federales Etiquetadas aplicados en el periodo		-	-
<b>Balance Presupuestario de Recursos Etiquetados</b>	<b>-457,718,798</b>	<b>-460,231,508</b>	<b>-458,773,549</b>
<b>Balance Presupuestario de Recursos Etiquetados sin Financiamiento Neto</b>	<b>-457,718,798</b>	<b>-432,555,979</b>	<b>-431,098,020</b>



LIC. ARMANDO TOXQUI QUINTERO  
DIRECTOR GENERAL



C.P. ROSALÍA RAMÍREZ LÓPEZ  
ENCARGADA DE DESPACHO DE LA DIRECCIÓN DE ADMINISTRACIÓN Y FINANZAS


**Carreteras de Cuota Puebla**  
**Estado Analítico de Ingresos Detallado - LDF**  
**Del 1 de Enero al 31 de Diciembre de 2019**  
**(PESOS)**

Concepto	Ingreso					Diferencia
	Estimado	Ampliaciones/ (Reducciones)	Modificado	Devengado	Recaudado	
<b>Ingresos de Libre Disposición</b>						
Impuestos			-			-
Cuotas y Aportaciones de Seguridad Social			-			-
Contribuciones de Mejoras			-			-
Derechos	14,140,972	1,234,738	15,375,709	14,121,230	14,121,230	-19,741
Productos			-			-
Aprovechamientos	0	307,798	307,798	307,798	307,798	307,798
Ingresos por Ventas de Bienes y Prestación Servicios	475,904,543	7,200,725	483,105,268	428,607,940	428,607,940	-47,296,603
Participaciones						
Fondo General de Participaciones			-			-
Fondo de Fomento Municipal			-			-
Fondo de Fiscalización y Recaudación			-			-
Fondo de Compensación			-			-
Fondo de Extracción de Hidrocarburos			-			-
Impuesto Especial Sobre Producción y Servicios			-			-
0.136% de la Recaudación Federal Participable			-			-
3.17% Sobre Extracción de Petróleo			-			-
Gasolinas y Diésel			-			-
Fondo del Impuesto Sobre la Renta			-			-
Fondo de Estabilización de los Ingresos de las Entidades Federativas			-			-
Incentivos Derivados de la Colaboración Fiscal			-			-
Tenencia o Uso de Vehículos			-			-
Fondo de Compensación ISAN			-			-
Impuesto Sobre Automóviles Nuevos			-			-
Fondo de Compensación de Repecos-Intermedios			-			-
Otros Incentivos Económicos			-			-
Transferencias y Asignaciones	453,209,378	-15,730,195	437,479,183	420,763,826	420,763,826	-32,445,552
Convenios						
Otros Convenios y Subsidios			-			-
Otros Ingresos de Libre Disposición (L=1+2)			-			-
Participaciones en Ingresos Locales			-			-
Otros Ingresos de Libre Disposición			-			-
<b>Total de Ingresos de Libre Disposición</b>	<b>943,254,892</b>	<b>-6,986,934</b>	<b>936,267,958</b>	<b>863,800,795</b>	<b>863,800,795</b>	<b>-79,454,098</b>
<b>Ingresos Excedentes de Ingresos de Libre Disposición</b>						
<b>Transferencias Federales Etiquetadas</b>						
Aportaciones						
Fondo de Aportaciones para la Nómina Educativa y Gasto Operativo			-			-
Fondo de Aportaciones para los Servicios de Salud			-			-
Fondo de Aportaciones para la Infraestructura Social			-			-
Fondo de Aportaciones para el Fortalecimiento de los Municipios y de las Demarcaciones Territoriales del Distrito Federal			-			-
Fondo de Aportaciones Múltiples			-			-
Fondo de Aportaciones para la Educación Tecnológica y de Adultos			-			-
Fondo de Aportaciones para la Seguridad Pública de los Estados y del Distrito Federal			-			-
Fondo de Aportaciones para el Fortalecimiento de las Entidades Federativas			-			-
Convenios						
Convenios de Protección Social en Salud			-			-
Convenios de Descentralización			-			-
Convenios de Reasignación			-			-
Otros Convenios y Subsidios			-			-
Fondos Distintos de Aportaciones						
Fondo para Entidades Federativas y Municipios			-			-
Productores de Hidrocarburos			-			-
Fondo Minero			-			-
Transferencias, Asignaciones, Subsidios y Subvenciones, y Pensiones y Jubilaciones						
Otras Transferencias Federales Etiquetadas			-			-
<b>Total de Transferencias Federales Etiquetadas</b>	<b>-</b>	<b>-</b>	<b>-</b>	<b>-</b>	<b>-</b>	<b>-</b>
<b>Ingresos Derivados de Financiamientos</b>						

Carreteras de Cuota Puebla Estado Analítico de Ingresos Detallado - LDF Del 1 de Enero al 31 de Diciembre de 2019 (PESOS)						
Concepto	Ingreso					Diferencia
	Estimado	Ampliaciones/ (Reducciones)	Modificado	Devengado	Recaudado	
Ingresos Derivados de Financiamientos			-			-
<b>Total de Ingresos</b>	<b>943,254,892</b>	<b>-6,986,934</b>	<b>936,267,958</b>	<b>863,800,795</b>	<b>863,800,795</b>	<b>-79,454,098</b>
<b>Datos Informativos</b>						
Ingresos Derivados de Financiamientos con Fuente de Pago de Ingresos de Libre Disposición			-			-
Ingresos Derivados de Financiamientos con Fuente de Pago de Transferencias Federales Etiquetadas			-			-
Ingresos Derivados de Financiamientos	-	-	-	-	-	-



LIC. ARMANDO TOXQUI QUINTERO  
DIRECTOR GENERAL



C.P. ROSALIA RAMIREZ LÓPEZ  
ENCARGADA DE DESPACHO DE LA DIRECCIÓN DE ADMINISTRACIÓN Y FINANZAS



CLAVE:90-63

Carreteras de Cuota Puebla Estado Analítico del Ejercicio del Presupuesto de Egresos Detallado - LDF Clasificación por Objeto del Gasto (Capítulo y Concepto) Del 1 de Enero al 31 de Diciembre de 2019 (PESOS)						
Concepto (c)	Egresos					Subejercicio (e)
	Aprobado	Ampliaciones/ (Reducciones)	Modificado	Devengado	Pagado	
<b>Gasto No Etiquetado</b>	<b>516,426,908</b>	<b>47,017,761</b>	<b>563,444,669</b>	<b>489,128,191</b>	<b>479,295,078</b>	<b>74,316,488</b>
Servicios Personales	38,726,283	-	38,726,283	28,679,228	28,426,553	10,047,055
Remuneraciones al Personal de Carácter Permanente	9,922,217	-	9,922,217	9,370,947	9,370,947	551,270
Remuneraciones al Personal de Carácter Transitorio	1,428,531	-	1,428,531	1,151,398	1,151,398	277,133
Remuneraciones Adicionales y Especiales	16,004,720	-	16,004,720	15,025,630	15,023,341	979,090
Seguridad Social	2,618,217	-	2,618,217	2,487,851	2,292,399	130,367
Otras Prestaciones Sociales y Económicas	8,752,598	-	8,752,598	643,403	588,469	8,109,195
Previsiones	-	-	-	-	-	-
Pago de Estímulos a Servidores Públicos	-	-	-	-	-	-
Materiales y Suministros	4,495,500	-11,978	4,483,522	1,753,846	1,753,846	2,729,676
Materiales de Administración, Emisión de Documentos y Artículos Oficiales	905,000	32,171	937,171	479,869	479,869	457,303
Alimentos y Utensilios	54,000	26,115	80,115	79,989	79,989	126
Materias Primas y Materiales de Producción y Comercialización	200,000	462	200,462	462	462	200,000
Materiales y Artículos de Construcción y de Reparación	1,974,000	15,125	1,989,125	144,911	144,911	1,844,214
Productos Químicos, Farmacéuticos y de Laboratorio	63,000	21,810	84,810	30,796	30,796	54,014
Combustibles, Lubricantes y Aditivos	830,000	-82,559	747,441	716,532	716,532	30,909
Vestuario, Blancos, Prendas de Protección y Artículos Deportivos	31,500	-383	31,117	10,329	10,329	20,788
Materiales y Suministros Para Seguridad	-	-	-	-	-	-
Herramientas, Refacciones y Accesorios Menores	438,000	-24,720	413,280	290,958	290,958	122,322
Servicios Generales	436,084,348	66,999,377	503,083,725	449,963,329	440,382,891	53,120,396
Servicios Básicos	3,435,097	-637,120	2,797,977	2,105,288	2,105,288	692,689
Servicios de Arrendamiento	298,017	308,321	606,338	352,011	352,011	254,327
Servicios Profesionales, Científicos, Técnicos y Otros Servicios	182,010,575	330,791	182,341,366	162,381,142	153,388,635	19,960,224
Servicios Financieros, Bancarios y Comerciales	1,776,000	-633,816	1,142,184	394,293	342,435	747,891
Servicios de Instalación, Reparación, Mantenimiento y Conservación	3,495,280	-342,681	3,152,599	2,799,211	2,374,767	353,398
Servicios de Comunicación Social y Publicidad	-	-	-	-	-	-
Servicios de Traslado y Viáticos	50,000	-	50,000	27,482	27,482	22,518
Servicios Oficiales	15,000	-	15,000	3,341	3,341	11,659
Otros Servicios Generales	245,004,379	67,973,883	312,978,261	281,900,560	281,788,931	31,077,701
Transferencias, Asignaciones, Subsidios y Otras Ayudas	-	-	-	-	-	-
Transferencias Internas y Asignaciones al Sector Público	-	-	-	-	-	-
Transferencias al Resto del Sector Público	-	-	-	-	-	-
Subsidios y Subvenciones	-	-	-	-	-	-
Ayudas Sociales	-	-	-	-	-	-
Pensiones y Jubilaciones	-	-	-	-	-	-
Transferencias a Fideicomisos, Mandatos y Otros Análogos	-	-	-	-	-	-
Transferencias a la Seguridad Social	-	-	-	-	-	-
Donativos	-	-	-	-	-	-
Transferencias al Exterior	-	-	-	-	-	-
Bienes Muebles, Inmuebles e Intangibles	2,139,152	6,444,637	8,583,789	164,418	164,418	8,419,371
Mobiliario y Equipo de Administración	684,000	82,508	766,508	120,979	120,979	645,529
Mobiliario y Equipo Educativo y Recreativo	20,000	-	20,000	-	-	20,000
Equipo e Instrumental Médico y de Laboratorio	-	-	-	-	-	-
Vehículos y Equipo de Transporte	1,000,000	-86,207	913,793	-	-	913,793
Equipo de Defensa y Seguridad	-	-	0	-	-	0
Maquinaria, Otros Equipos y Herramientas	46,000	3,699	49,699	18,577	18,577	31,122
Activos Biológicos	-	-	-	-	-	-
Bienes Inmuebles	239,152	6,444,637	6,683,789	-	-	6,683,789
Activos Intangibles	150,000	-	150,000	24,862	24,862	125,138
Inversión Pública	-	-	-	-	-	-
Obra Pública en Bienes de Dominio Público	-	-	-	-	-	-
Obra Pública en Bienes Propios	-	-	-	-	-	-
Proyectos Productivos y Acciones de Fomento	-	-	-	-	-	-
Inversiones Financieras y Otras Provisiones	-	-	-	-	-	-
Inversiones Para el Fomento de Actividades Productivas	-	-	-	-	-	-
Acciones y Participaciones de Capital	-	-	-	-	-	-
Compra de Títulos y Valores	-	-	-	-	-	-
Concesión de Préstamos	-	-	-	-	-	-
Inversiones en Fideicomisos, Mandatos y Otros Análogos	-	-	-	-	-	-
Fideicomiso de Desastres Naturales (Informativo)	-	-	-	-	-	-
Otras Inversiones Financieras	-	-	-	-	-	-
Provisiones para Contingencias y Otras Erogaciones Especiales	-	-	-	-	-	-
Participaciones y Aportaciones	-	-	-	-	-	-
Participaciones	-	-	-	-	-	-
Aportaciones	-	-	-	-	-	-
Convenios	-	-	-	-	-	-
Deuda Pública	34,981,625	-26,414,255	8,567,370	8,567,370	8,567,370	-
Amortización de la Deuda Pública	30,821,918	-23,972,603	6,849,315	6,849,315	6,849,315	-
Intereses de la Deuda Pública	4,159,707	-3,655,719	503,988	503,988	503,988	-
Comisiones de la Deuda Pública	-	-	-	-	-	-
Gastos de la Deuda Pública	-	-	-	-	-	-
Costo por Coberturas	-	-	-	-	-	-
Apoyos Financieros	-	-	-	-	-	-
Adeudos de Ejercicios Fiscales Anteriores (ADEFAS)	0	1,214,066	1,214,066	1,214,066	1,214,066	-

**Carreteras de Cuota Puebla**  
**Estado Analítico del Ejercicio del Presupuesto de Egresos Detallado - LDF**  
**Clasificación por Objeto del Gasto (Capítulo y Concepto)**  
**Del 1 de Enero al 31 de Diciembre de 2019**  
**(PESOS)**


Concepto (c)	Egresos					Subejercicio (e)
	Aprobado	Ampliaciones/ (Reducciones)	Modificado	Devengado	Pagado	
<b>Gasto Etiquetado</b>	<b>457,718,798</b>	<b>35,274,480</b>	<b>492,993,278</b>	<b>460,231,508</b>	<b>458,773,549</b>	<b>32,761,770</b>
<b>Servicios Personales</b>	<b>10,481,562</b>	<b>938,457</b>	<b>11,420,019</b>	<b>9,033,057</b>	<b>8,962,057</b>	<b>2,386,963</b>
Remuneraciones al Personal de Carácter Permanente	3,238,008	135,927	3,373,935	2,932,922	2,932,922	441,013
Remuneraciones al Personal de Carácter Transitorio	817,728	106,255	923,983	422,844	422,844	501,139
Remuneraciones Adicionales y Especiales	5,259,821	375,071	5,634,892	4,634,599	4,634,599	1,000,293
Seguridad Social	922,453	309,959	1,232,412	818,585	747,585	413,826
Otras Prestaciones Sociales y Económicas	243,552	11,245	254,797	224,107	224,107	30,690
Previsiones	-	-	-	-	-	-
Pago de Estímulos a Servidores Públicos	-	-	-	-	-	-
<b>Materiales y Suministros</b>	<b>9,584,000</b>	<b>2,474</b>	<b>9,586,474</b>	<b>176,433</b>	<b>176,433</b>	<b>9,410,041</b>
Materiales de Administración, Emisión de Documentos y Artículos Oficiales	130,000	7,830	137,830	16,685	16,685	121,145
Alimentos y Utensilios	-	-	-	-	-	-
Materias Primas y Materiales de Producción y Comercialización	195,000	-	195,000	-	-	195,000
Materiales y Artículos de Construcción y de Reparación	973,000	14,823	987,823	86,835	86,835	900,988
Productos Químicos, Farmacéuticos y de Laboratorio	70,000	-6,737	63,263	6,996	6,996	56,267
Combustibles, Lubricantes y Aditivos	-	-	-	-	-	-
Vestuario, Blancos, Prendas de Protección y Artículos Deportivos	34,000	5,668	39,668	21,339	21,339	18,329
Materiales y Suministros Para Seguridad	-	-	-	-	-	-
Herramientas, Refacciones y Accesorios Menores	8,182,000	-19,110	8,162,890	44,578	44,578	8,118,312
<b>Servicios Generales</b>	<b>435,153,237</b>	<b>5,273,264</b>	<b>440,426,500</b>	<b>423,010,742</b>	<b>421,623,782</b>	<b>17,415,759</b>
Servicios Básicos	1,964,800	72,994	2,037,794	1,606,037	1,606,037	431,757
Servicios de Arrendamiento	20,000	-1,329	18,671	0	0	18,671
Servicios Profesionales, Científicos, Técnicos y Otros Servicios	70,369,647	12,872,946	83,242,593	78,381,799	77,111,144	4,860,793
Servicios Financieros, Bancarios y Comerciales	1,435,041	1,500	1,436,541	270	270	1,436,271
Servicios de Instalación, Reparación, Mantenimiento y Conservación	14,062,626	-4,920,115	9,142,511	1,250,965	1,171,698	7,891,546
Servicios de Comunicación Social y Publicidad	-	-	-	-	-	-
Servicios de Traslado y Viáticos	-	-	-	-	-	-
Servicios Oficiales	-	-	-	-	-	-
Otros Servicios Generales	347,301,123	-2,752,732	344,548,391	341,771,670	341,734,633	2,776,721
<b>Transferencias, Asignaciones, Subsidios y Otras Ayudas</b>	<b>-</b>	<b>165,000</b>	<b>165,000</b>	<b>110,000</b>	<b>110,000</b>	<b>55,000</b>
Transferencias Internas y Asignaciones al Sector Público	-	-	-	-	-	-
Transferencias al Resto del Sector Público	-	-	-	-	-	-
Subsidios y Subvenciones	-	-	-	-	-	-
Ayudas Sociales	-	165,000	165,000	110,000	110,000	55,000
Pensiones y Jubilaciones	-	-	-	-	-	-
Transferencias a Fideicomisos, Mandatos y Otros Análogos	-	-	-	-	-	-
Transferencias a la Seguridad Social	-	-	-	-	-	-
Donativos	-	-	-	-	-	-
Transferencias al Exterior	-	-	-	-	-	-
<b>Bienes Muebles, Inmuebles e Intangibles</b>	<b>2,500,000</b>	<b>-2,435,963</b>	<b>64,037</b>	<b>-</b>	<b>-</b>	<b>64,037</b>
Mobiliario y Equipo de Administración	-	-	-	-	-	-
Mobiliario y Equipo Educativo y Recreativo	-	-	-	-	-	-
Equipo e Instrumental Médico y de Laboratorio	-	-	-	-	-	-
Vehículos y Equipo de Transporte	-	-	-	-	-	-
Equipo de Defensa y Seguridad	-	-	-	-	-	-
Maquinaria, Otros Equipos y Herramientas	-	-	-	-	-	-
Activos Biológicos	-	-	-	-	-	-
Bienes Inmuebles	-	-	-	-	-	-
Activos Intangibles	2,500,000	-2,435,963	64,037	-	-	64,037
<b>Inversión Pública</b>	<b>-</b>	<b>-</b>	<b>-</b>	<b>-</b>	<b>-</b>	<b>-</b>
Obra Pública en Bienes de Dominio Público	-	-	-	-	-	-
Obra Pública en Bienes Propios	-	-	-	-	-	-
Proyectos Productivos y Acciones de Fomento	-	-	-	-	-	-
<b>Inversiones Financieras y Otras Provisiones</b>	<b>-</b>	<b>-</b>	<b>-</b>	<b>-</b>	<b>-</b>	<b>-</b>
Inversiones Para el Fomento de Actividades Productivas	-	-	-	-	-	-
Acciones y Participaciones de Capital	-	-	-	-	-	-
Compra de Títulos y Valores	-	-	-	-	-	-
Concesión de Préstamos	-	-	-	-	-	-
Inversiones en Fideicomisos, Mandatos y Otros Análogos	-	-	-	-	-	-
Fideicomiso de Desastres Naturales (Informativo)	-	-	-	-	-	-
Otras Inversiones Financieras	-	-	-	-	-	-
Provisiones para Contingencias y Otras Erogaciones Especiales	-	-	-	-	-	-
<b>Participaciones y Aportaciones</b>	<b>-</b>	<b>-</b>	<b>-</b>	<b>-</b>	<b>-</b>	<b>-</b>
Participaciones	-	-	-	-	-	-
Aportaciones	-	-	-	-	-	-
Convenios	-	-	-	-	-	-
<b>Deuda Pública</b>	<b>-</b>	<b>31,331,248</b>	<b>31,331,248</b>	<b>27,901,277</b>	<b>27,901,277</b>	<b>3,429,970</b>
Amortización de la Deuda Pública	-	23,972,603	23,972,603	23,972,603	23,972,603	-
Intereses de la Deuda Pública	-	3,619,965	3,619,965	189,994	189,994	3,429,970
Comisiones de la Deuda Pública	-	35,753	35,753	35,753	35,753	-
Gastos de la Deuda Pública	-	-	-	-	-	-
Costo por Coberturas	-	-	-	-	-	-
Ayodos Financieros	-	-	-	-	-	-
Ayodos de Ejercicios Fiscales Anteriores (ADEFAS)	-	3,702,926	3,702,926	3,702,926	3,702,926	-
<b>Total de Egresos</b>	<b>974,145,707</b>	<b>82,292,281</b>	<b>1,056,437,987</b>	<b>849,359,699</b>	<b>838,068,627</b>	<b>107,078,268</b>


LIC. ARMANDO TOXQUI QUINTERO  
DIRECTOR GENERAL

C.P. ROSALBA VARELA LÓPEZ  
ENCARGADA DE DESPACHO DEL ADMINISTRACIÓN Y FINANZAS

CLAVE:90-63

Carreteras de Cuota Puebla Estado Analítico del Ejercicio del Presupuesto de Egresos Detallado - LDF Clasificación Administrativa Del 1 de Enero al 31 de Diciembre de 2019 (PESOS)						
Concepto (c)	Egresos					Subejercicio (e)
	Aprobado (d)	Ampliaciones/ (Reducciones)	Modificado	Devengado	Pagado	
<b>Gasto No Etiquetado</b>	516,426,908	47,017,781	563,444,689	489,128,191	479,295,078	74,316,498
CARRETERAS DE CUOTA PUEBLA	516,426,908	47,017,781	563,444,689	489,128,191	479,295,078	74,316,498
<b>Gasto Etiquetado</b>	457,718,798	35,274,480	492,993,278	460,231,508	458,773,549	32,761,770
CARRETERAS DE CUOTA PUEBLA	457,718,798	35,274,480	492,993,278	460,231,508	458,773,549	32,761,770
<b>Total de Egresos</b>	974,145,707	82,292,261	1,056,437,967	949,359,699	938,068,627	107,078,268

  
 LIC. ARMANDO TOXQUI QUINTERO  
 DIRECTOR GENERAL

  
 C.P. ROSALÍA RAMÍREZ LÓPEZ  
 ENCARGADA DE DESPACHO DE LA DIRECCIÓN DE ADMINISTRACIÓN Y FINANZAS

**Carrteras de Cuota Puebla**  
**Estado Analítico del Ejercicio del Presupuesto de Egresos Detallado - LDF**  
**Clasificación Funcional (Finalidad y Función)**  
**Del 1 de Enero al 31 de Diciembre de 2019**  
**(PESOS)**

Concepto (c)	Egresos					Subejercicio (a)
	Aprobado (d)	Ampliaciones/ (Reducciones)	Modificado	Devengado	Pagado	
<b>Gasto No Etiquetado (I=A+B+C+D)</b>	<b>516,426,908</b>	<b>47,017,781</b>	<b>563,444,689</b>	<b>489,128,191</b>	<b>479,295,078</b>	<b>74,316,498</b>
<b>Gobierno</b>	-	-	-	-	-	-
Legislación	-	-	-	-	-	-
Justicia	-	-	-	-	-	-
Coordinación de la Política de Gobierno	-	-	-	-	-	-
Relaciones Exteriores	-	-	-	-	-	-
Asuntos Financieros y Hacendarios	-	-	-	-	-	-
Seguridad Nacional	-	-	-	-	-	-
Asuntos de Orden Público y de Seguridad Interior	-	-	-	-	-	-
Otros Servicios Generales	-	-	-	-	-	-
<b>Desarrollo Social</b>	-	-	-	-	-	-
Protección Ambiental	-	-	-	-	-	-
Vivienda y Servicios a la Comunidad	-	-	-	-	-	-
Salud	-	-	-	-	-	-
Recreación, Cultura y Otras Manifestaciones Sociales	-	-	-	-	-	-
Educación	-	-	-	-	-	-
Protección Social	-	-	-	-	-	-
Otros Asuntos Sociales	-	-	-	-	-	-
<b>Desarrollo Económico</b>	<b>516,426,908</b>	<b>47,017,781</b>	<b>563,444,689</b>	<b>489,128,191</b>	<b>479,295,078</b>	<b>74,316,498</b>
Asuntos Económicos, Comerciales y Laborales en General	-	-	-	-	-	-
Agropecuaria, Silvicultura, Pesca y Caza	-	-	-	-	-	-
Combustibles y Energía	-	-	-	-	-	-
Minería, Manufacturas y Construcción	-	-	-	-	-	-
Transporte	471,849,576	14,674,817	486,524,393	433,693,269	431,241,893	52,831,124
Comunicaciones	44,577,333	32,342,964	76,920,296	55,434,922	48,053,185	21,485,374
Turismo	-	-	-	-	-	-
Ciencia, Tecnología e Innovación	-	-	-	-	-	-
Otras Industrias y Otros Asuntos Económicos	-	-	-	-	-	-
<b>Otras No Clasificadas en Funciones Anteriores</b>	-	-	-	-	-	-
Transacciones de la Deuda Pública / Costo Financiero de la Deuda	-	-	-	-	-	-
Transferencias, Participaciones y Aportaciones Entre Diferentes Niveles y Ordenes de Gobierno	-	-	-	-	-	-
Saneamiento del Sistema Financiero	-	-	-	-	-	-
Adeudos de Ejercicios Fiscales Anteriores	-	-	-	-	-	-
<b>Gasto Etiquetado</b>	<b>457,718,798</b>	<b>35,274,480</b>	<b>492,993,278</b>	<b>460,231,508</b>	<b>458,773,549</b>	<b>32,761,770</b>
<b>Gobierno</b>	-	-	-	-	-	-
Legislación	-	-	-	-	-	-
Justicia	-	-	-	-	-	-
Coordinación de la Política de Gobierno	-	-	-	-	-	-
Relaciones Exteriores	-	-	-	-	-	-
Asuntos Financieros y Hacendarios	-	-	-	-	-	-
Seguridad Nacional	-	-	-	-	-	-
Asuntos de Orden Público y de Seguridad Interior	-	-	-	-	-	-
Otros Servicios Generales	-	-	-	-	-	-
<b>Desarrollo Social</b>	-	-	-	-	-	-
Protección Ambiental	-	-	-	-	-	-
Vivienda y Servicios a la Comunidad	-	-	-	-	-	-
Salud	-	-	-	-	-	-
Recreación, Cultura y Otras Manifestaciones Sociales	-	-	-	-	-	-
Educación	-	-	-	-	-	-
Protección Social	-	-	-	-	-	-
Otros Asuntos Sociales	-	-	-	-	-	-
<b>Desarrollo Económico</b>	<b>457,718,798</b>	<b>35,274,480</b>	<b>492,993,278</b>	<b>460,231,508</b>	<b>458,773,549</b>	<b>32,761,770</b>
Asuntos Económicos, Comerciales y Laborales en General	-	-	-	-	-	-
Agropecuaria, Silvicultura, Pesca y Caza	-	-	-	-	-	-
Combustibles y Energía	-	-	-	-	-	-
Minería, Manufacturas y Construcción	-	-	-	-	-	-
Transporte	420,462,982	31,742,760	452,205,743	424,572,559	423,114,600	27,633,183
Comunicaciones	37,255,816	3,531,720	40,787,536	35,658,949	35,658,949	5,128,586
Turismo	-	-	-	-	-	-
Ciencia, Tecnología e Innovación	-	-	-	-	-	-
Otras Industrias y Otros Asuntos Económicos	-	-	-	-	-	-

Carreteras de Cuota Puebla  
 Estado Analítico del Ejercicio del Presupuesto de Egresos Detallado - LDF  
 Clasificación Funcional (Finalidad y Función)  
 Del 1 de Enero al 31 de Diciembre de 2019  
 (PESOS)


Concepto (c)	Egresos					Subejercicio (e)
	Aprobado (d)	Ampliaciones/ (Reducciones)	Modificado	Devengado	Pagado	
Otras No Clasificadas en Funciones Anteriores	-	-	-	-	-	-
Transacciones de la Deuda Publica / Costo Financiero de la Deuda	-	-	-	-	-	-
Transferencias, Participaciones y Aportaciones Entre Diferentes Niveles y Ordenes de Gobierno	-	-	-	-	-	-
Saneamiento del Sistema Financiero	-	-	-	-	-	-
Adeudos de Ejercicios Fiscales Anteriores	-	-	-	-	-	-
<b>Total de Egresos</b>	<b>974,145,707</b>	<b>82,292,261</b>	<b>1,056,437,967</b>	<b>949,359,699</b>	<b>938,068,627</b>	<b>107,078,268</b>


  
**LIC. ARMANDO TOXQUI QUINTERO**  
 DIRECTOR GENERAL

  
**C.P. ROSALIA RAMIREZ LÓPEZ**  
 ENCARGADA DE DESPACHO DE LA DIRECCIÓN DE ADMINISTRACIÓN Y FINANZAS

CLAVE:90-63

Carreteras de Cuota Puebla						
Estado Analítico del Ejercicio del Presupuesto de Egresos Detallado - LDF						
Clasificación de Servicios Personales por Categoría						
Del 1 de Enero al 31 de Diciembre de 2019						
(PESOS)						
Concepto (c)	Egresos					Subejercicio (e)
	Aprobado (d)	Ampliaciones/ (Reducciones)	Modificado	Devengado	Pagado	
<b>Gasto No Etiquetado</b>	38,726,283	-	38,726,283	28,679,228	28,426,553	10,047,055
Personal Administrativo y de Servicio Público	38,726,283	-	38,726,283	28,679,228	28,426,553	10,047,055
Maqisterio	-	-	-	-	-	-
Servicios de Salud	-	-	-	-	-	-
Personal Administrativo	-	-	-	-	-	-
Personal Médico, Paramédico y afin	-	-	-	-	-	-
Seguridad Pública	-	-	-	-	-	-
Gastos asociados a la implementación de nuevas leyes	-	-	-	-	-	-
Nombre del Programa o Ley 1	-	-	-	-	-	-
Nombre del Programa o Ley 2	-	-	-	-	-	-
Sentencias laborales definitivas	-	-	-	-	-	-
<b>Gasto Etiquetado</b>	10,481,562.00	938,457.00	11,420,019	9,033,057	8,962,057	2,386,962
Personal Administrativo y de Servicio Público	10,481,562.00	938,457.00	11,420,019	9,033,057	8,962,057	2,386,962
Maqisterio	-	-	-	-	-	-
Servicios de Salud	-	-	-	-	-	-
Personal Administrativo	-	-	-	-	-	-
Personal Médico, Paramédico y afin	-	-	-	-	-	-
Seguridad Pública	-	-	-	-	-	-
Gastos asociados a la implementación de nuevas leyes	-	-	-	-	-	-
Nombre del Programa o Ley 1	-	-	-	-	-	-
Nombre del Programa o Ley 2	-	-	-	-	-	-
Sentencias laborales definitivas	-	-	-	-	-	-
<b>Total del Gasto en Servicios Personales</b>	<b>49,207,845</b>	<b>938,457.00</b>	<b>50,146,302</b>	<b>37,712,285.00</b>	<b>37,388,610.00</b>	<b>12,434,017</b>

  
LIC. ARMANDO TOXQUI QUINTERO  
DIRECTOR GENERAL

  
C.P. ROSALIA RAMIREZ LOPEZ  
ENCARGADA DE DESPACHO DE LA DIRECCIÓN DE ADMINISTRACIÓN Y FINANZAS