



**Anticorrupción**  
Secretaría Anticorrupción y Buen Gobierno

POR AMOR A  
**PUEBLA**

**Pensar  
en Grande**

Coordinación General de Contraloría Social, Participación y Evaluación  
Dirección de Evaluación

Ramo 18 Movilidad Y Transporte  
**CARRETERAS DE CUOTA PUEBLA**

Informe de Evaluación y Seguimiento del Cumplimiento de los Indicadores de Gestión de los  
Programas Presupuestarios  
del Ejercicio Fiscal 2026

Corte al Primer Trimestre 2026

Mayo, 2026





## Comportamiento de indicadores de nivel componente y actividades

Con corte al primer trimestre de 2026, se evaluaron 2 indicadores de nivel componente y 13 actividades.

Nivel de Cumplimiento	Semáforo
Óptimo (90.00 % a 110.00 %)	
Aceptable (80.00 % a 89.99 %)	
Moderado (70.00 % a 79.99%)	
Insuficiente (0 % a 69.99 %)	
Excedido (110.01 %)	
<b>TOTAL</b>	

Indicadores Evaluados	
Cantidad	Porcentaje
2	100%
0	0%
0	0%
0	0%
0	0%
<b>2</b>	

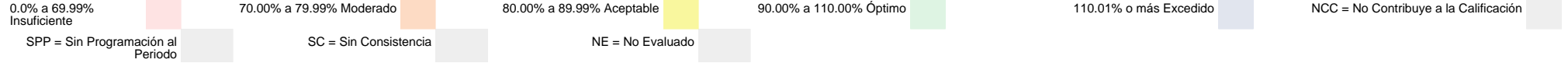
Actividades Evaluadas	
Cantidad	Porcentaje
12	92.31%
0	0%
0	0%
0	0%
1	7.69%
<b>13</b>	





## Nivel de Cumplimiento de los Indicadores de nivel componente

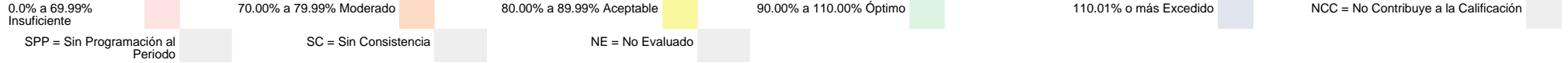
**G004 99.52%**



No. UR	UNIDAD RESPONSABLE	COMPONENTE	INDICADOR	UNIDAD DE MEDIDA	No. Variable	Descripción Variable	COMPORTAMIENTO	PROGRAMADO					Meta Programada al corte		REALIZADO					Meta Realizada		CUMPLIMIENTO (%)	NIVEL DE CUMPLIMIENTO (%)		
								TRIMESTRE 1	TRIMESTRE 2	TRIMESTRE 3	TRIMESTRE 4	TOTAL	Valor Absoluto	%	TRIMESTRE 1	TRIMESTRE 2	TRIMESTRE 3	TRIMESTRE 4	TOTAL	Valor Absoluto	%				
DA3J	CARRETERAS DE CUOTA PUEBLA	1. CALIFICACIÓN DEL ESTADO FÍSICO DE LA INFRAESTRUCTURA CARRETERA DE JURISDICCIÓN ESTATAL CONCESIONADA, OTORGADA.	PROMEDIO DE CALIFICACIÓN DEL ESTADO FÍSICO DE LAS CARRETERAS DE CUOTA CONCESIONADA EN EL ESTADO.	CALIFICACIÓN	1	SUMATORIA DE CALIFICACIONES DE LA CALIDAD EN EL SERVICIO DE LA INFRAESTRUCTURA CARRETERA DE JURISDICCIÓN ESTATAL CONCESIONADA OBTENIDA.	REGULAR	0.00	2,177.00	0.00	2,187.00	2,182.00			0.00	0.00	0.00	0.00	0.00						
DA3J	CARRETERAS DE CUOTA PUEBLA	1. CALIFICACIÓN DEL ESTADO FÍSICO DE LA INFRAESTRUCTURA CARRETERA DE JURISDICCIÓN ESTATAL CONCESIONADA, OTORGADA.	PROMEDIO DE CALIFICACIÓN DEL ESTADO FÍSICO DE LAS CARRETERAS DE CUOTA CONCESIONADA EN EL ESTADO.	CALIFICACIÓN	2	TOTAL DE PROYECTOS CONCESIONADOS PARA PRESTAR EL SERVICIO DE LA INFRAESTRUCTURA CARRETERA DE JURISDICCIÓN ESTATAL.	REGULAR	0.00	5.00	0.00	5.00	5.00			0.00	0.00	0.00	0.00	0.00			SPP	SPP		
DA3J	CARRETERAS DE CUOTA PUEBLA	2. SUPERVISIÓN A LA OPERACIÓN DEL SERVICIO DEL SISTEMA RED URBANA DE TRANSPORTE ARTICULADO (RUTA), REALIZADA.	PORCENTAJE DE SUPERVISIONES A LOS MANTENIMIENTOS Y CONSERVACIÓN DE LAS 4 LINEAS DEL SISTEMA RED URBANA DE TRANSPORTE ARTICULADO (RUTA).	PORCENTAJE	1	NÚMERO DE SUPERVISIONES A LOS TRABAJOS DE MANTENIMIENTOS Y CONSERVACIÓN DE LA RED URBANA DE TRANSPORTE ARTICULADO REALIZADAS.	ASCENDENTE	2.00	2.00	2.00	2.00	8.00			2.00	0.00	0.00	0.00	2.00						
DA3J	CARRETERAS DE CUOTA PUEBLA	2. SUPERVISIÓN A LA OPERACIÓN DEL SERVICIO DEL SISTEMA RED URBANA DE TRANSPORTE ARTICULADO (RUTA), REALIZADA.	PORCENTAJE DE SUPERVISIONES A LOS MANTENIMIENTOS Y CONSERVACIÓN DE LAS 4 LINEAS DEL SISTEMA RED URBANA DE TRANSPORTE ARTICULADO (RUTA).	PORCENTAJE	2	TOTAL DE SUPERVISIONES A LOS TRABAJOS DE MANTENIMIENTOS Y CONSERVACIÓN DE LA RED URBANA DE TRANSPORTE ARTICULADO PROGRAMADAS.	ASCENDENTE	8.00	8.00	8.00	8.00	8.00	25.00		8.00	0.00	0.00	0.00	8.00	25.00		100.00	100.00		
DA3J	CARRETERAS DE CUOTA PUEBLA	3. SUPERVISIÓN A LA PRESTACIÓN DEL SERVICIO DEL SISTEMA RED URBANA DE TRANSPORTE ARTICULADO (RUTA), REALIZADA.	PORCENTAJE DE SUPERVISIONES A LA PRESTACIÓN DEL SERVICIO DEL SISTEMA RED URBANA DE TRANSPORTE ARTICULADO (RUTA).	PORCENTAJE	1	NÚMERO DE SUPERVISIONES A LA PRESTACIÓN DEL SERVICIO DEL SISTEMA RED URBANA DE TRANSPORTE ARTICULADO (RUTA) REALIZADAS.	ASCENDENTE	1.00	2.00	1.00	2.00	6.00			1.00	0.00	0.00	0.00	1.00						
DA3J	CARRETERAS DE CUOTA PUEBLA	3. SUPERVISIÓN A LA PRESTACIÓN DEL SERVICIO DEL SISTEMA RED URBANA DE TRANSPORTE ARTICULADO (RUTA), REALIZADA.	PORCENTAJE DE SUPERVISIONES A LA PRESTACIÓN DEL SERVICIO DEL SISTEMA RED URBANA DE TRANSPORTE ARTICULADO (RUTA).	PORCENTAJE	2	TOTAL DE SUPERVISIONES A LA PRESTACIÓN DEL SERVICIO DEL SISTEMA RED URBANA DE TRANSPORTE ARTICULADO (RUTA) PROGRAMADAS.	ASCENDENTE	6.00	6.00	6.00	6.00	6.00	16.67		6.00	0.00	0.00	0.00	6.00	16.67		100.00	100.00		

## Nivel de Cumplimiento de las actividades

**G004 99.52%**

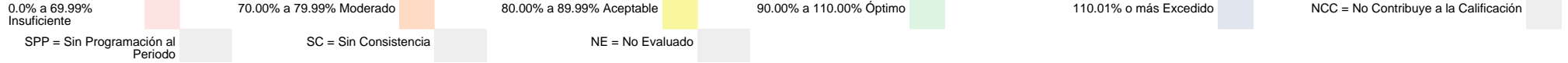


No UR	UNIDAD RESPONSABLE	COMPONENTE	ACTIVIDAD	UNIDAD DE MEDIDA	No Variable	Descripción Variable	COMPORTAMIENTO	PROGRAMADO					Meta Programada al Corte		REALIZADO					Meta Realizada		CUMPLIMIENTO (%)	NIVEL DE CUMPLIMIENTO (%)		
								TRIMESTRE 1	TRIMESTRE 2	TRIMESTRE 3	TRIMESTRE 4	TOTAL	Valor Absoluto	%	TRIMESTRE 1	TRIMESTRE 2	TRIMESTRE 3	TRIMESTRE 4	TOTAL	Valor Absoluto	%				
DA 3J	CARRETERAS DE CUOTA PUEBLA	1. CALIFICACIÓN DEL ESTADO FÍSICO DE LA INFRAESTRUCTURA CARRETERA DE JURISDICCIÓN ESTATAL CONCESIONADA, OTORGADA.	1. VERIFICACIÓN A LA AFLUENCIA VEHICULAR E INGRESO OBTENIDO EN LAS CASETAS DE COBRO DE LA INFRAESTRUCTURA CARRETERA DE JURISDICCIÓN ESTATAL.	VERIFICACIÓN	1	NÚMERO DE VERIFICACIONES A LA AFLUENCIA VEHICULAR E INGRESO OBTENIDO EN LAS CASETAS DE COBRO DE LA INFRAESTRUCTURA A CARRETERA DE JURISDICCIÓN ESTATAL.	REGULAR	42.00	42.00	42.00	42.00	168.00	42.00			42.00	0.00	0.00	0.00	42.00	42.00			100.00	100.00
DA 3J	CARRETERAS DE CUOTA PUEBLA	1. CALIFICACIÓN DEL ESTADO FÍSICO DE LA INFRAESTRUCTURA CARRETERA DE JURISDICCIÓN ESTATAL CONCESIONADA, OTORGADA.	2. VERIFICACIÓN DE LOS SERVICIOS DE OPERACIÓN DE LA INFRAESTRUCTURA CARRETERA DE JURISDICCIÓN ESTATAL.	VERIFICACIÓN	1	NÚMERO DE VERIFICACIONES DE LOS SERVICIOS DE OPERACIÓN DE LA INFRAESTRUCTURA A CARRETERA DE JURISDICCIÓN ESTATAL.	REGULAR	42.00	42.00	42.00	42.00	168.00	42.00			38.00	0.00	0.00	0.00	38.00	38.00			90.48	90.48
DA 3J	CARRETERAS DE CUOTA PUEBLA	1. CALIFICACIÓN DEL ESTADO FÍSICO DE LA INFRAESTRUCTURA CARRETERA DE JURISDICCIÓN ESTATAL CONCESIONADA, OTORGADA.	3. VERIFICACIÓN DE CIFRAS DE SINIESTRALIDAD DE LA INFRAESTRUCTURA CARRETERA DE JURISDICCIÓN ESTATAL.	VERIFICACIÓN	1	NÚMERO DE VERIFICACIONES DE LAS CIFRAS DE SINIESTRALIDAD DE LA INFRAESTRUCTURA A CARRETERA DE JURISDICCIÓN ESTATAL.	REGULAR	21.00	21.00	21.00	21.00	84.00	21.00			21.00	0.00	0.00	0.00	21.00	21.00			100.00	100.00
DA 3J	CARRETERAS DE CUOTA PUEBLA	1. CALIFICACIÓN DEL ESTADO FÍSICO DE LA INFRAESTRUCTURA CARRETERA DE JURISDICCIÓN ESTATAL CONCESIONADA, OTORGADA.	4. INSPECCIÓN A LA CONSERVACIÓN Y MANTENIMIENTO DE LA INFRAESTRUCTURA CARRETERA DE JURISDICCIÓN ESTATAL.	INSPECCIÓN	1	NÚMERO DE INSPECCIONES PARA VERIFICAR LA CONSERVACIÓN Y MANTENIMIENTO EN LA INFRAESTRUCTURA A CARRETERA DE JURISDICCIÓN ESTATAL.	REGULAR	42.00	42.00	42.00	42.00	168.00	42.00			38.00	0.00	0.00	0.00	38.00	38.00			90.48	90.48
DA 3J	CARRETERAS DE CUOTA PUEBLA	1. CALIFICACIÓN DEL ESTADO FÍSICO DE LA INFRAESTRUCTURA CARRETERA DE JURISDICCIÓN ESTATAL CONCESIONADA, OTORGADA.	5. SUPERVISIÓN A LA CONSTRUCCIÓN DE LAS CARRETERAS DE CUOTA CONCESIONADAS DE JURISDICCIÓN ESTATAL.	SUPERVISIÓN	1	NÚMERO DE SUPERVISIONES A LA CONSTRUCCIÓN DE LAS CARRETERAS DE CUOTA DE JURISDICCIÓN ESTATAL.	REGULAR	12.00	12.00	12.00	12.00	48.00	12.00			12.00	0.00	0.00	0.00	12.00	12.00			100.00	100.00
DA 3J	CARRETERAS DE CUOTA PUEBLA	1. CALIFICACIÓN DEL ESTADO FÍSICO DE LA INFRAESTRUCTURA CARRETERA DE JURISDICCIÓN ESTATAL CONCESIONADA, OTORGADA.	6. ELABORACIÓN DE INFORMES DE LAS GESTIONES PARA LA REGULARIZACIÓN DE LOS PREDIOS ADQUIRIDOS Y POR ADQUIRIR DE LAS AUTOPISTAS.	INFORME	1	NÚMERO DE INFORMES DE LAS GESTIONES REALIZADAS PARA LA REGULARIZACIÓN DE LOS PREDIOS ADQUIRIDOS Y POR ADQUIRIR DE LAS AUTOPISTAS.	ASCENDENTE	1.00	1.00	1.00	1.00	4.00	1.00			1.00	0.00	0.00	0.00	1.00	1.00			100.00	100.00



## Nivel de Cumplimiento de las actividades

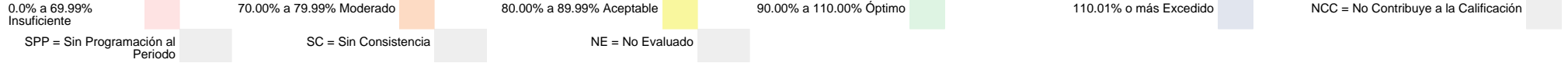
**G004 99.52%**



No UR	UNIDAD RESPONSABLE	COMPONENTE	ACTIVIDAD	UNIDAD DE MEDIDA	No Variable	Descripción Variable	COMPORTAMIENTO	PROGRAMADO					Meta Programada al Corte		REALIZADO					Meta Realizada		CUMPLIMIENTO (%)	NIVEL DE CUMPLIMIENTO (%)		
								TRIMESTRE 1	TRIMESTRE 2	TRIMESTRE 3	TRIMESTRE 4	TOTAL	Valor Absoluto	%	TRIMESTRE 1	TRIMESTRE 2	TRIMESTRE 3	TRIMESTRE 4	TOTAL	Valor Absoluto	%				
DA 3J	CARRETERAS DE CUOTA PUEBLA	2. SUPERVISIÓN A LA OPERACIÓN DEL SERVICIO DEL SISTEMA RED URBANA DE TRANSPORTE ARTICULADO (RUTA), REALIZADA.	1. KILÓMETROS SUPERVISADOS OPERADOS POR LAS CONCESIONARIAS DE LAS 4 LINEAS DEL SISTEMA RED URBANA DE TRANSPORTE ARTICULADO (RUTA).	PORCENTAJE	1	NÚMERO DE KILÓMETROS SUPERVISADOS, OPERADOS POR LAS CONCESIONARIAS DE LAS 4 LINEAS DEL SISTEMA RED URBANA DE TRANSPORTE ARTICULADO (RUTA) OPERADOS.	REGULAR	6,973,614.17	7,056,479.35	7,179,811.21	7,159,304.26	28,369,208.99			7,430,200.48	0.00	0.00	0.00	7,430,200.48						
DA 3J	CARRETERAS DE CUOTA PUEBLA	2. SUPERVISIÓN A LA OPERACIÓN DEL SISTEMA RED URBANA DE TRANSPORTE ARTICULADO (RUTA), REALIZADA.	1. KILÓMETROS SUPERVISADOS OPERADOS POR LAS CONCESIONARIAS DE LAS 4 LINEAS DEL SISTEMA RED URBANA DE TRANSPORTE ARTICULADO (RUTA).	PORCENTAJE	2	TOTAL DE KILÓMETROS SUPERVISADOS, OPERADOS POR LAS CONCESIONARIAS DE LAS 4 LINEAS DEL SISTEMA RED URBANA DE TRANSPORTE ARTICULADO (RUTA) PROGRAMADOS.	REGULAR	30,180.009.56	30,180.009.56	30,180.009.56	30,180.009.56	30,180.009.56	23.11	30,180.009.56	0.00	0.00	0.00	30,180.009.56	24.62	106.55	106.55				
DA 3J	CARRETERAS DE CUOTA PUEBLA	2. SUPERVISIÓN A LA OPERACIÓN DEL SISTEMA RED URBANA DE TRANSPORTE ARTICULADO (RUTA), REALIZADA.	2. INCIDENCIAS SUPERVISADAS A LA OPERACIÓN DEL SISTEMA DE RECAUDO DE LAS 4 LINEAS DEL SISTEMA RED URBANA DE TRANSPORTE ARTICULADO (RUTA).	PORCENTAJE	1	NÚMERO DE INCIDENCIAS SUPERVISADAS A LA OPERACIÓN DEL SISTEMA DE RECAUDO DE LAS 4 LINEAS DEL SISTEMA DE LA RED URBANA DE TRANSPORTE ARTICULADO (RUTA) ATENDIDAS POR LA CONCESIONARIA.	REGULAR	10,458.00	10,458.00	10,458.00	10,458.00	41,832.00			13,339.00	0.00	0.00	0.00	13,339.00						
DA 3J	CARRETERAS DE CUOTA PUEBLA	2. SUPERVISIÓN A LA OPERACIÓN DEL SISTEMA RED URBANA DE TRANSPORTE ARTICULADO (RUTA), REALIZADA.	2. INCIDENCIAS SUPERVISADAS A LA OPERACIÓN DEL SISTEMA DE RECAUDO DE LAS 4 LINEAS DEL SISTEMA RED URBANA DE TRANSPORTE ARTICULADO (RUTA).	PORCENTAJE	2	TOTAL DE INCIDENCIAS SUPERVISADAS A LA OPERACIÓN DEL SISTEMA DE RECAUDO DE LAS 4 LINEAS DEL SISTEMA RED URBANA DE TRANSPORTE ARTICULADO (RUTA) REPORTADAS POR EL ORGANISMO.	REGULAR	11,505.00	11,505.00	11,505.00	11,505.00	46,020.00	90.90	11,505.00	0.00	0.00	0.00	11,505.00	115.94	127.55	100.00				

## Nivel de Cumplimiento de las actividades

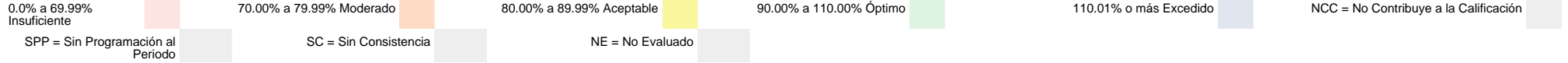
**G004 99.52%**



No UR	UNIDAD RESPONSABLE	COMPONENTE	ACTIVIDAD	UNIDAD DE MEDIDA	No Variable	Descripción Variable	COMPORTAMIENTO	PROGRAMADO					Meta Programada al Corte		REALIZADO					Meta Realizada		CUMPLIMIENTO (%)	NIVEL DE CUMPLIMIENTO (%)		
								TRIMESTRE 1	TRIMESTRE 2	TRIMESTRE 3	TRIMESTRE 4	TOTAL	Valor Absoluto	%	TRIMESTRE 1	TRIMESTRE 2	TRIMESTRE 3	TRIMESTRE 4	TOTAL	Valor Absoluto	%				
DA 3J	CARRETERAS DE CUOTA PUEBLA	2. SUPERVISIÓN A LA OPERACIÓN DEL SERVICIO DEL SISTEMA RED URBANA DE TRANSPORTE ARTICULADO (RUTA), REALIZADA.	3. MANTENIMIENTOS Y CONSERVACIÓN SUPERVISADOS A LA INFRAESTRUCTURA DE PARADEROS Y TERMINALES DE LAS 4 LINEAS DEL SISTEMA RED URBANA DE TRANSPORTE ARTICULADO (RUTA).	MANTENIMIENTO	1	NÚMERO DE MANTENIMIENTOS Y CONSERVACIÓN SUPERVISADOS A PARADEROS Y TERMINALES DE LAS 4 LINEAS DEL SISTEMA RED URBANA DE TRANSPORTE ARTICULADO (RUTA) ELABORADOS.	REGULAR	4.00	4.00	4.00	4.00	16.00	4.00		4.00	0.00	0.00	0.00	4.00	4.00			100.00	100.00	
DA 3J	CARRETERAS DE CUOTA PUEBLA	2. SUPERVISIÓN A LA OPERACIÓN DEL SERVICIO DEL SISTEMA RED URBANA DE TRANSPORTE ARTICULADO (RUTA), REALIZADA.	4. INCIDENCIAS SUPERVISADAS AL SERVICIO DE VIGILANCIA DE PARADEROS Y TERMINALES DE LAS 4 LINEAS DEL SISTEMA RED URBANA DE TRANSPORTE ARTICULADO (RUTA).	PORCENTAJE	1	NÚMERO DE INCIDENCIAS SUPERVISADAS AL SERVICIO DE VIGILANCIA DE PARADEROS Y TERMINALES DE LAS 4 LINEAS DEL SISTEMA RED URBANA DE TRANSPORTE ARTICULADO (RUTA), ATENDIDAS POR LA EMPRESA PROVEEDORA.	DESCENDENTE	2,649.00	2,649.00	2,649.00	2,649.00	7,947.00			2,200.00	0.00	0.00	0.00	2,200.00						
DA 3J	CARRETERAS DE CUOTA PUEBLA	2. SUPERVISIÓN A LA OPERACIÓN DEL SERVICIO DEL SISTEMA RED URBANA DE TRANSPORTE ARTICULADO (RUTA), REALIZADA.	4. INCIDENCIAS SUPERVISADAS AL SERVICIO DE VIGILANCIA DE PARADEROS Y TERMINALES DE LAS 4 LINEAS DEL SISTEMA RED URBANA DE TRANSPORTE ARTICULADO (RUTA).	PORCENTAJE	2	TOTAL DE INCIDENCIAS SUPERVISADAS AL SERVICIO DE VIGILANCIA DE PARADEROS Y TERMINALES DE LAS 4 LINEAS DEL SISTEMA RED URBANA DE TRANSPORTE ARTICULADO PRESENTADAS POR EL ORGANISMO PROGRAMADAS.	DESCENDENTE	2,916.00	2,916.00	2,916.00	2,916.00	8,748.00			2,916.00	0.00	0.00	0.00	2,916.00	75.45	SC	SC			
DA 3J	CARRETERAS DE CUOTA PUEBLA	3. SUPERVISIÓN A LA PRESTACIÓN DEL SERVICIO DEL SISTEMA RED URBANA DE TRANSPORTE ARTICULADO (RUTA), REALIZADA.	1. ACTUALIZACIÓN DE INFORMACIÓN ESTADÍSTICA DEL SISTEMA RED URBANA DE TRANSPORTE ARTICULADO (RUTA) PARA LA ENCUESTA DE PASAJEROS (ETUP) DEL INSTITUTO NACIONAL DE ESTADÍSTICA Y GEOGRAFÍA (INEGI).	ACTUALIZACIÓN	1	NÚMERO DE ACTUALIZACIONES DE INFORMACIÓN ESTADÍSTICA DEL SISTEMA RED URBANA DE TRANSPORTE ARTICULADO (RUTA) PARA LA ENCUESTA DE PASAJEROS.	REGULAR	3.00	3.00	3.00	3.00	12.00	3.00		3.00	0.00	0.00	0.00	3.00	3.00			100.00	100.00	

## Nivel de Cumplimiento de las actividades

**G004 99.52%**



No UR	UNIDAD RESPONSABLE	COMPONENTE	ACTIVIDAD	UNIDAD DE MEDIDA	No Variable	Descripción Variable	COMPORTAMIENTO	PROGRAMADO					Meta Programada al Corte		REALIZADO					Meta Realizada		CUMPLIMIENTO (%)	NIVEL DE CUMPLIMIENTO (%)	
								TRIMESTRE 1	TRIMESTRE 2	TRIMESTRE 3	TRIMESTRE 4	TOTAL	Valor Absoluto	%	TRIMESTRE 1	TRIMESTRE 2	TRIMESTRE 3	TRIMESTRE 4	TOTAL	Valor Absoluto	%			
DA 3J	CARRETERAS DE CUOTA PUEBLA	3. SUPERVISIÓN A LA PRESTACIÓN DEL SERVICIO DEL SISTEMA RED URBANA DE TRANSPORTE ARTICULADO (RUTA), REALIZADA.	2. EJECUCIÓN DE CONTROL DE ENTREGA DE TARJETAS DE PREPAGO PARA LAS 4 LÍNEAS DEL SISTEMA RED URBANA DE TRANSPORTE ARTICULADO (RUTA).	CONTROL	1	NÚMERO DE CONTROLES DE ENTREGA DE TARJETAS DE PREPAGO PARA EL SISTEMA RED URBANA DE TRANSPORTE ARTICULADO (RUTA).	REGULAR	6.00	6.00	6.00	6.00	24.00	6.00		6.00	0.00	0.00	0.00	6.00	6.00			100.00	100.00
DA 3J	CARRETERAS DE CUOTA PUEBLA	3. SUPERVISIÓN A LA PRESTACIÓN DEL SERVICIO DEL SISTEMA RED URBANA DE TRANSPORTE ARTICULADO (RUTA), REALIZADA.	3. ELABORACIÓN DE REPORTES DE ATENCIÓN A SOLICITUDES DE ACCESO A LA INFORMACIÓN DEL SISTEMA RED URBANA DE TRANSPORTE ARTICULADO (RUTA).	REPORTE	1	NÚMERO DE REPORTES DE ATENCIÓN A SOLICITUDES DE ACCESO A LA INFORMACIÓN DEL SISTEMA RED URBANA DE TRANSPORTE ARTICULADO (RUTA).	ASCENDENTE	1.00	1.00	1.00	1.00	4.00	1.00		1.00	0.00	0.00	0.00	1.00	1.00			100.00	100.00
DA 3J	CARRETERAS DE CUOTA PUEBLA	3. SUPERVISIÓN A LA PRESTACIÓN DEL SERVICIO DEL SISTEMA RED URBANA DE TRANSPORTE ARTICULADO (RUTA), REALIZADA.	4. ELABORACIÓN DE INFORMES DE LAS GESTIONES DE TRÁMITES RELACIONADOS CON LA PRESTACIÓN DEL SERVICIO DE LAS 4 LÍNEAS DEL SISTEMA RED URBANA DE TRANSPORTE ARTICULADO (RUTA).	INFORME	1	NÚMERO DE INFORMES DE LAS GESTIONES DE TRÁMITES RELACIONADOS CON LA PRESTACIÓN DEL SERVICIO DE LAS 4 LÍNEAS DEL SISTEMA RED URBANA DE TRANSPORTE ARTICULADO (RUTA).	ASCENDENTE	1.00	1.00	1.00	1.00	4.00	1.00		1.00	0.00	0.00	0.00	1.00	1.00			100.00	100.00