



CLAVE:90-63

Carreteras de Cuota Puebla					
Estado de Situación Financiera					
Al 30 de Septiembre de 2020					
(PESOS)					
Concepto	2020	31 de diciembre de 2019	Concepto	2020	31 de diciembre de 2019
<b>ACTIVO</b>			<b>PASIVO</b>		
<b>Activo Circulante</b>			<b>Pasivo Circulante</b>		
Efectivo y Equivalentes	\$342,845,955	\$243,973,900	Cuentas por Pagar a Corto Plazo	\$89,497,863	\$13,609,993
Derechos a Recibir Efectivo o Equivalentes	\$9,442,993	\$1,596,936	Documentos por Pagar a Corto Plazo	\$976,138	\$976,138
Derechos a Recibir Bienes o Servicios	\$3,414,001	\$0	Porción a Corto Plazo de la Deuda Pública a Largo Plazo	\$0	\$0
Inventarios	\$0	\$0	Títulos y Valores a Corto Plazo	\$0	\$0
Almacenes	\$0	\$0	Pasivos Diferidos a Corto Plazo	\$0	\$0
Estimación por Pérdida o Deterioro de Activos Circulantes	\$0	\$0	Fondos y Bienes de Terceros en Garantía y/o Administración a Corto Plazo	\$2,994,015	\$2,994,015
Otros Activos Circulantes	\$0	\$0			
<b>Total de Activos Circulantes</b>	<b>\$355,702,950</b>	<b>\$245,570,838</b>	<b>Total de Pasivos Circulantes</b>	<b>\$103,468,015</b>	<b>\$17,580,146</b>
<b>Activo No Circulante</b>			<b>Pasivo No Circulante</b>		
Inversiones Financieras a Largo Plazo	\$0	\$0	Cuentas por Pagar a Largo Plazo	\$0	\$0
Derechos a Recibir Efectivo o Equivalentes a Largo Plazo	\$22,705,008	\$22,705,008	Documentos por Pagar a Largo Plazo	\$0	\$0
Bienes Inmuebles, Infraestructura y Construcciones en Proceso	\$240,845,255	\$240,845,255	Deuda Pública a Largo Plazo	\$0	\$0
Bienes Muebles	\$4,762,358	\$4,697,447	Pasivos Diferidos a Largo Plazo	\$0	\$0
Activos Intangibles	\$475,672	\$475,672	Fondos y Bienes de Terceros en Garantía y/o en Administración a Largo Plazo	\$0	\$0
Depreciación, Deterioro y Amortización Acumulada de Bienes	-\$2,975,565	-\$2,975,565	Provisiones a Largo Plazo	\$72,312,899	\$72,312,899
Activos Diferidos	\$19,345	\$19,345			
Estimación por Pérdida o Deterioro de Activos no Circulantes	\$0	\$0	<b>Total de Pasivos No Circulantes</b>	<b>\$72,312,899</b>	<b>\$72,312,899</b>
Otros Activos no Circulantes	\$3,670,216,247	\$3,670,216,247			
<b>Total de Activos No Circulantes</b>	<b>\$3,936,048,320</b>	<b>\$3,935,983,409</b>	<b>Total de Pasivos</b>	<b>\$175,780,915</b>	<b>\$89,893,045</b>
<b>Total de Activos</b>	<b>\$4,291,751,270</b>	<b>\$4,181,554,247</b>	<b>HACIENDA PÚBLICA/PATRIMONIO</b>		
			Hacienda Pública/Patrimonio Contribuido	\$14,050	\$14,050
			Aportaciones	\$0	\$0
			Donaciones de Capital	\$14,050	\$14,050
			Actualización de la Hacienda Pública/Patrimonio	\$0	\$0
			<b>Hacienda Pública/Patrimonio Generado</b>	<b>\$4,115,956,305</b>	<b>\$4,091,647,152</b>
			Resultados del Ejercicio (Ahorro/ Desahorro)	\$17,268,819	-\$30,030,680
			Resultados de Ejercicios Anteriores	\$4,098,689,486	\$4,121,677,832
			Revalúos	\$0	\$0
			Reservas	\$0	\$0
			Rectificaciones de Resultados de Ejercicios Anteriores	\$0	\$0
			Exceso o Insuficiencia en la Actualización de la Hacienda Pública/Patrimonio	\$0	\$0
			Resultado por Posición Monetaria	\$0	\$0
			Resultado por Tenencia de Activos no Monetarios	\$0	\$0
			<b>Total Hacienda Pública/Patrimonio</b>	<b>\$4,115,970,355</b>	<b>\$4,091,661,202</b>
			<b>Total del Pasivo y Hacienda Pública/Patrimonio</b>	<b>\$4,291,751,270</b>	<b>\$4,181,554,247</b>

BAJO PROTESTA DE DECIR VERDAD DECLARAMOS QUE LOS DATOS ANOTADOS EN EL FORMATO SON CORRECTOS Y SON RESPONSABILIDAD DEL EMISOR

  
**RODOLFO CHÁVEZ ESCUDERO**  
 DIRECTOR GENERAL

  
**ALETHIA ESCOBAR ONOFRE**  
 DIRECTORA DE ADMINISTRACIÓN Y FINANZAS



**Gobierno de Puebla**  
Hacer Historia. Hacer Futuro.

**CCP**  
Carreteras de Cuota Puebla

CLAVE: 90-63

**Carreteras de Cuota Puebla**  
**Estado de Variación en la Hacienda Pública**  
**Del 01/ene./2020 al 30/sep./2020**  
(PESOS)

Concepto	Hacienda Pública / Patrimonio Contribuido	Hacienda Pública / Patrimonio Generado de Ejercicios Anteriores	Hacienda Pública / Patrimonio Generado del Ejercicio	Ajustes por Cambios de Valor	Total
<b>Hacienda Pública/Patrimonio Contribuido Neto de 2019</b>	\$14,050	\$0	\$0	\$0	\$14,050
Aportaciones	\$0	\$0	\$0	\$0	\$0
Donaciones de Capital	\$14,050	\$0	\$0	\$0	\$14,050
Actualización de la Hacienda Pública / Patrimonio	\$0	\$0	\$0	\$0	\$0
<b>Hacienda Pública / Patrimonio Generado Neto del Ejercicio 2019</b>		\$4,121,677,832	-\$30,030,680	\$0	\$4,091,647,152
Resultados del Ejercicio (Ahorro/Desahorro)	\$0	\$0	-\$30,030,680	\$0	-\$30,030,680
Resultados de Ejercicios Anteriores	\$0	\$4,121,677,832	\$0	\$0	\$4,121,677,832
Revalúos	\$0	\$0	\$0	\$0	\$0
Reservas	\$0	\$0	\$0	\$0	\$0
<b>Rectificaciones de Resultados de Ejercicios anteriores</b>	\$0	\$0	\$0	\$0	\$0
<b>Exceso o Insuficiencia en la Actualización de la Hacienda Pública / Patrimonio Neto 2019</b>	\$0	\$0	\$0	\$0	\$0
Resultado por Posición Monetaria	\$0	\$0	\$0	\$0	\$0
Resultado por Tenencia de Activos No Monetarios	\$0	\$0	\$0	\$0	\$0
<b>Hacienda Pública/patrimonio Neto Final de 2019</b>	\$14,050	\$4,121,677,832	-\$30,030,680	\$0	\$4,091,661,202
<b>Cambios en la Hacienda Pública / Patrimonio Contribuido Neto de 2020</b>					
Aportaciones	\$0	\$0	\$0	\$0	\$0
Donaciones de Capital	\$0	\$0	\$0	\$0	\$0
Actualización de la Hacienda Pública / Patrimonio	\$0	\$0	\$0	\$0	\$0
<b>Variaciones de la Hacienda Pública / Patrimonio Generado Neto 2020</b>		-\$22,988,345	\$47,297,499		\$24,309,154
Resultados del Ejercicio (Ahorro/Desahorro)	\$0	\$0	\$17,266,819	\$0	\$17,266,819
Resultados de Ejercicios Anteriores	\$0	-\$22,988,345	\$30,030,680	\$0	\$7,042,334
Revalúos	\$0	\$0	\$0	\$0	\$0
Reserva	\$0	\$0	\$0	\$0	\$0
Rectificaciones de resultados de Ejercicios Anteriores					
<b>Cambios en el Exceso o Insuficiencia en la Actualización de la Hacienda Pública / Patrimonio Neto 2020</b>	\$0	\$0	\$0	\$0	\$0
Resultado por Posición Monetaria	\$0	\$0	\$0	\$0	\$0
Resultado por Tenencia de Activos No Monetarios	\$0	\$0	\$0	\$0	\$0
<b>Hacienda Pública/Patrimonio Neto Final de 2020</b>	\$14,050	\$4,098,689,486	\$17,266,819	\$0	\$4,115,970,355

BAJO PROTESTA DE DECIR VERDAD DECLARAMOS QUE LOS DATOS ANOTADOS EN EL FORMATO, SON CORRECTOS Y SON RESPONSABILIDAD DEL EMISOR

  
RODOLFO CHÁVEZ ESCUDERO  
DIRECTOR GENERAL


  
ALEYTHIA ESCOBAR ONOFRE  
DIRECTORA DE ADMINISTRACIÓN Y FINANZAS


CLAVE: 90-63

<b>Carreteras de Cuota Puebla</b>		
<b>Estado de Actividades</b>		
<b>Del 01/ene./2020 al 30/sep./2020</b>		
<small>(PESOS)</small>		
	2020	2019
<b>INGRESOS Y OTROS BENEFICIOS</b>		
<b>Ingresos de la Gestión:</b>	<b>\$229,126,573</b>	<b>\$328,376,647</b>
Impuestos	\$0	\$0
Cuotas y Aportaciones de Seguridad Social	\$0	\$0
Contribuciones de Mejoras	\$0	\$0
Derechos	\$13,200,162	\$12,341,168
Productos de Tipo Corriente	\$10,709,035	\$0
Aprovechamientos de Tipo Corriente	\$55,545	\$105,000
Ingresos por Venta de Bienes y Servicios	\$205,161,832	\$315,930,478
Ingresos no Comprendidos en las Fracciones de la Ley de Ingresos Causados en Ejercicios Fiscales	\$0	\$0
Anteriores Pendientes de Liquidación o Pago	\$0	\$0
<b>Participaciones, Aportaciones, Transferencias, Asignaciones, Subsidios y Otras Ayudas</b>	<b>\$481,077,601</b>	<b>\$319,194,250</b>
Participaciones y Aportaciones	\$0	\$0
Transferencia, Asignaciones, Subsidios y Otras Ayudas	\$481,077,601	\$319,194,250
<b>Otros Ingresos y Beneficios</b>	<b>\$0</b>	<b>\$16,201,913</b>
Ingresos Financieros	\$0	\$16,161,605
Incremento por Variación de Inventarios	\$0	\$0
Disminución del Exceso de Estimaciones por Pérdida o Deterioro u Obsolescencia	\$0	\$0
Disminución del Exceso de Provisiones	\$0	\$0
Otros Ingresos y Beneficios Varios	\$0	\$40,309
<b>Total de Ingresos y Otros Beneficios</b>	<b>\$710,204,174</b>	<b>\$663,772,810</b>
<b>GASTOS Y OTRAS PÉRDIDAS</b>		
<b>Gastos de Funcionamiento</b>	<b>\$692,937,355</b>	<b>\$658,775,811</b>
Servicios Personales	\$26,670,850	\$25,649,384
Materiales y Suministros	\$3,841,216	\$1,131,387
Servicios Generales	\$662,425,289	\$631,995,040
<b>Transferencia, Asignaciones, Subsidios y Otras Ayudas</b>	<b>\$0</b>	<b>\$110,000</b>
Transferencias Internas y Asignaciones al Sector Público	\$0	\$0
Transferencias al Resto del Sector Público	\$0	\$0
Subsidios y Subvenciones	\$0	\$0
Ayudas Sociales	\$0	\$110,000
Pensiones y Jubilaciones	\$0	\$0
Transferencias a Fideicomisos, Mandatos y Contratos Análogos	\$0	\$0
Transferencias a la Seguridad Social	\$0	\$0
Donativos	\$0	\$0
Transferencias al Exterior	\$0	\$0
<b>Participaciones y Aportaciones</b>	<b>\$0</b>	<b>\$0</b>
Participaciones	\$0	\$0
Aportaciones	\$0	\$0
Convenios	\$0	\$0
<b>Intereses, Comisiones y Otros Gastos de la Deuda Pública</b>	<b>\$0</b>	<b>\$729,736</b>
Intereses de la Deuda Pública	\$0	\$693,983
Comisiones de la Deuda Pública	\$0	\$35,753
Gastos de la Deuda Pública	\$0	\$0
Costo por Coberturas	\$0	\$0
Apoyos Financieros	\$0	\$0
<b>Otros Gastos y Pérdidas Extraordinarias</b>	<b>\$0</b>	<b>\$0</b>
Estimaciones, Depreciaciones, Deterioros, Obsolescencia y Amortizaciones	\$0	\$0
Provisiones	\$0	\$0
Disminución de Inventarios	\$0	\$0
Aumento por Insuficiencia de Estimaciones por Pérdida o Deterioro y Obsolescencia	\$0	\$0
Aumento por Insuficiencia de Provisiones	\$0	\$0
Otros Gastos	\$0	\$0
<b>Inversión Pública</b>	<b>\$0</b>	<b>\$0</b>
Inversión Pública no Capitalizable	\$0	\$0
<b>Total de Gastos y Otras Pérdidas</b>	<b>\$692,937,355</b>	<b>\$659,615,548</b>
<b>Resultados del Ejercicio (Ahorro/Desahorro)</b>	<b>\$17,266,819</b>	<b>\$4,157,262</b>

\*No se incluyen: Utilidades e Intereses. Por regla de presentación se revelan como Ingresos Financieros.

BAJO PROTESTA DE DECIR VERDAD DECLARAMOS QUE LOS DATOS ANOTADOS EN EL FORMATO SON CORRECTOS Y SON RESPONSABILIDAD DEL EMISOR

  
**RODOLFO CHÁVEZ ESCUDERO**  
 DIRECTOR GENERAL

  
**ALETHIA ESCOBAR ONOFRE**  
 DIRECTORA GENERAL DE ADMINISTRACIÓN Y FINANZAS




**Gobierno de Puebla**  
Hacer bien, hacer futuro.


**CCP**  
Carreteras de Cuota Puebla

CLAVE: 90-63

<b>Carreteras de Cuota Puebla</b>					
<b>Estado Analítico del Activo</b>					
<b>Del 01/ene./2020 al 30/sep./2020</b>					
(PESOS)					
<b>Concepto</b>	<b>Saldo Inicial</b>	<b>Cargos del Periodo</b>	<b>Abonos del Periodo</b>	<b>Saldo Final</b>	<b>Variación del Periodo</b>
<b>ACTIVO</b>	<b>\$4,181,554,247</b>	<b>\$3,077,905,731</b>	<b>\$2,967,708,708</b>	<b>\$4,291,751,270</b>	<b>\$110,197,023</b>
<b>Activo Circulante</b>	<b>\$245,570,838</b>	<b>\$3,077,840,820</b>	<b>\$2,967,708,708</b>	<b>\$355,702,950</b>	<b>\$110,132,112</b>
Efectivo y Equivalentes	\$243,973,900	\$2,336,686,059	\$2,237,814,003	\$342,845,955	\$98,872,056
Derechos a Recibir Efectivo o Equivalentes	\$1,596,938	\$737,740,760	\$729,894,705	\$9,442,993	\$7,846,056
Derechos a Recibir Bienes o Servicios	\$0	\$3,414,001	\$0	\$3,414,001	\$3,414,001
Inventarios	\$0	\$0	\$0	\$0	\$0
Almacenes	\$0	\$0	\$0	\$0	\$0
Estimación por Pérdida o Deterioro de Activos Circulantes	\$0	\$0	\$0	\$0	\$0
Otros Activos Circulantes	\$0	\$0	\$0	\$0	\$0
<b>Activo No Circulante</b>	<b>\$3,935,983,409</b>	<b>\$64,911</b>	<b>\$0</b>	<b>\$3,936,048,320</b>	<b>\$64,911</b>
Inversiones Financieras a Largo Plazo	\$0	\$0	\$0	\$0	\$0
Derechos a Recibir Efectivo o Equivalentes a Largo Plazo	\$22,705,008	\$0	\$0	\$22,705,008	\$0
Bienes Inmuebles, Infraestructura y Construcciones en Proceso	\$240,845,255	\$0	\$0	\$240,845,255	\$0
Bienes Muebles	\$4,697,447	\$64,911	\$0	\$4,762,358	\$64,911
Activos Intangibles	\$475,672	\$0	\$0	\$475,672	\$0
Depreciación, Deterioro y Amortización Acumulada de Bienes	-\$2,975,565	\$0	\$0	-\$2,975,565	\$0
Activos Diferidos	\$19,345	\$0	\$0	\$19,345	\$0
Estimación por Pérdida o Deterioro de Activos no Circulantes	\$0	\$0	\$0	\$0	\$0
Otros Activos no Circulantes	\$3,670,216,247	\$0	\$0	\$3,670,216,247	\$0

BAJO PROTESTA DE DECIR VERDAD DECLARAMOS QUE LOS DATOS ANOTADOS EN EL FORMATO, SON CORRECTOS Y SON RESPONSABILIDAD DEL EMISOR

  
**RÓDOLFO CHÁVEZ ESCUDERO**  
DIRECTOR GENERAL


  
**ALETHIA ESCOBAR ONOFRE**  
DIRECTORA DE ADMINISTRACIÓN Y FINANZAS




CLAVE: 90-63

Carreteras de Cuota Puebla		
Estado de Cambios en la Situación Financiera		
Del 01/ene./2020 al 30/sep./2020		
(PESOS)		
	Origen	Aplicación
<b>ACTIVO</b>		<b>\$110,197,023</b>
<b>Activo Circulante</b>	<b>\$0</b>	<b>\$110,132,112</b>
Efectivo y Equivalentes	\$0	\$98,872,056
Derechos a Recibir Efectivo o Equivalentes	\$0	\$7,846,056
Derechos a Recibir Bienes o Servicios	\$0	\$3,414,001
Inventarios	\$0	\$0
Almacenes	\$0	\$0
Estimación por Pérdida o Deterioro de Activos Circulantes	\$0	\$0
Otros Activos Circulantes	\$0	\$0
<b>Activo No Circulante</b>		<b>\$64,911</b>
Inversiones Financieras a Largo Plazo	\$0	\$0
Derechos a Recibir Efectivo o Equivalentes a Largo Plazo	\$0	\$0
Bienes Inmuebles, Infraestructura y Construcciones en Proceso	\$0	\$0
Bienes Muebles	\$0	\$64,911
Activos Intangibles	\$0	\$0
Depreciación, Deterioro y Amortización Acumulada de Bienes	\$0	\$0
Activos Diferidos	\$0	\$0
Estimación por Pérdida o Deterioro de Activos no Circulantes	\$0	\$0
Otros Activos no Circulantes	\$0	\$0
<b>PASIVO</b>	<b>\$85,887,869</b>	<b>\$0</b>
<b>Pasivo Circulante</b>	<b>\$85,887,869</b>	<b>\$0</b>
Cuentas por Pagar a Corto Plazo	\$85,887,870	\$0
Documentos por Pagar a Corto Plazo	\$0	\$0
Porción a Corto Plazo de la Deuda Pública a Largo Plazo	\$0	\$0
Títulos y Valores a Corto Plazo	\$0	\$0
Pasivos Diferidos a Corto Plazo	\$0	\$0
Fondos y Bienes de Terceros en Garantía y/o Administración a Corto Plazo	\$0	\$0
Provisiones a Corto Plazo	\$0	\$0
Otros Pasivos a Corto Plazo	\$0	\$0
<b>Pasivo No Circulante</b>	<b>\$0</b>	<b>\$0</b>
Cuentas por Pagar a Largo Plazo	\$0	\$0
Documentos por Pagar a Largo Plazo	\$0	\$0
Deuda Pública a Largo Plazo	\$0	\$0
Pasivos Diferidos a Largo Plazo	\$0	\$0
Fondos y Bienes de Terceros en Garantía y/o en Administración a Largo Plazo	\$0	\$0
Provisiones a Largo Plazo	\$0	\$0
<b>HACIENDA PUBLICA/PATRIMONIO</b>	<b>\$24,309,154</b>	<b>\$0</b>
<b>Hacienda Pública/Patrimonio Contribuido</b>	<b>\$0</b>	<b>\$0</b>
Aportaciones	\$0	\$0
Donaciones de Capital	\$0	\$0
Actualización de la Hacienda Pública/Patrimonio	\$0	\$0
<b>Hacienda Pública/Patrimonio Generado</b>	<b>\$24,309,154</b>	<b>\$0</b>
Resultados del Ejercicio (Ahorro/ Desahorro)	\$47,297,499	\$0
Resultados de Ejercicios Anteriores	\$0	\$22,988,345
Revalúos	\$0	\$0
Reservas	\$0	\$0
Rectificaciones de Resultados de Ejercicios Anteriores	\$0	\$0
<b>Exceso o Insuficiencia en la Actualización de la Hacienda Pública/Patrimonio</b>	<b>\$0</b>	<b>\$0</b>
Resultado por Posición Monetaria	\$0	\$0
Resultado por Tenencia de Activos no Monetarios	\$0	\$0

BAJO PROTESTA DE DECIR VERDAD DECLARAMOS QUE LOS DATOS ANOTADOS EN EL FORMATO, SON CORRECTOS Y SON RESPONSABILIDAD DEL EMISOR

  
RODOLFO CHÁVEZ ESCUDERO  
DIRECTOR GENERAL

  
ALETTA ESCOBAR ONOFRE  
DIRECTORA DE ADMINISTRACIÓN Y FINANZAS


CLAVE: 90-63

Carreteras dev Cuota Puebla		
Estado de Flujos de Efectivo		
Del 01/ene./2020 al 30/SEP./2020		
(PESOS)		
Concepto	2020	2019
<b>Flujos de Efectivo de las Actividades de Operación</b>		
<b>Origen</b>	<b>\$710,204,174</b>	<b>\$886,335,371</b>
Impuestos	\$0	\$0
Cuotas y Aportaciones de Seguridad Social	\$0	\$0
Contribuciones de mejoras	\$0	\$0
Derechos	\$13,200,162	\$14,121,230
Productos de Tipo Corriente	\$10,709,035	\$0
Aprovechamientos de Tipo Corriente	\$55,545	\$307,798
Ingresos por Venta de Bienes y Servicios	\$205,161,832	\$428,607,940
Participaciones, Aportaciones, Convenios, Incentivos Derivados de la Colaboración Fiscal y Fondos distintos de aportaciones	\$0	\$0
Transferencias, Asignaciones y Subsidios y Otras Ayudas	\$481,077,601	\$420,763,826
Otros Orígenes de Operación	\$0	\$22,534,576
<b>Aplicación</b>	<b>\$607,853,207</b>	<b>\$901,435,562</b>
Servicios Personales	\$26,523,141	\$37,388,610
Materiales y Suministros	\$3,841,216	\$1,930,279
Servicios Generales	\$572,910,954	\$862,006,673
Transferencias Internas y Asignaciones al Sector Público	\$0	\$0
Transferencias al resto del Sector Público	\$0	\$0
Subsidios y Subvenciones	\$0	\$0
Ayudas Sociales	\$0	\$110,000
Pensiones y Jubilaciones	\$0	\$0
Transferencias a Fideicomisos, Mandatos y Contratos Análogos	\$0	\$0
Transferencias a la Seguridad Social	\$0	\$0
Donativos	\$0	\$0
Transferencias al Exterior	\$0	\$0
Participaciones	\$0	\$0
Aportaciones	\$0	\$0
Convenios	\$0	\$0
Otras Aplicaciones de Operación	\$4,577,896	\$0
<b>Flujos Netos de Efectivo por Actividades de Operación</b>	<b>\$102,350,968</b>	<b>-\$15,100,191</b>
<b>Flujos de Efectivo de las Actividades de Inversión</b>		
<b>Origen</b>	<b>\$0</b>	<b>\$0</b>
Bienes Inmuebles, Infraestructura y Construcciones en Proceso	\$0	\$0
Bienes Muebles	\$0	\$0
Otros Orígenes de Inversión	\$0	\$0
<b>Aplicación</b>	<b>\$3,478,912</b>	<b>\$164,418</b>
Bienes Inmuebles, Infraestructura y Construcciones en Proceso	\$0	\$0
Bienes Muebles	\$3,478,912	\$139,556
Otras Aplicaciones de Inversión	\$0	\$24,862
<b>Flujos Netos de Efectivo por Actividades de Inversión</b>	<b>-\$3,478,912</b>	<b>-\$164,418</b>
<b>Flujo de Efectivo de las Actividades de Financiamiento</b>		
<b>Origen</b>	<b>\$0</b>	<b>\$0</b>
Endeudamiento Neto	\$0	\$0
Interno	\$0	\$0
Externo	\$0	\$0
Otros Orígenes de Financiamiento	\$0	\$0
<b>Aplicación</b>	<b>\$0</b>	<b>\$36,468,647</b>
Servicios de la Deuda	\$0	\$0
Interno	\$0	\$31,551,655
Externo	\$0	\$0
Otras Aplicaciones de Financiamiento	\$0	\$4,916,992
<b>Flujos netos de Efectivo por Actividades de Financiamiento</b>	<b>\$0</b>	<b>-\$36,468,647</b>
<b>Incremento/Disminución Neta en el Efectivo y Equivalentes al Efectivo</b>	<b>\$98,872,056</b>	<b>-\$51,733,256</b>
Efectivo y Equivalentes al Efectivo al Inicio del Ejercicio	\$243,973,900	\$295,707,155
Efectivo y Equivalentes al Efectivo al Final del Ejercicio	\$342,845,955	\$243,973,900

BAJO PROTESTA DE DECIR VERDAD DECLARAMOS QUE LOS DATOS ANOTADOS EN EL FORMATO, SON CORRECTOS Y SON RESPONSABILIDAD DEL EMISOR



**RODOLFO CHÁVEZ ESCUDERO**  
 DIRECTOR GENERAL



**ALETHIA ESCOBAR ONOFRE**  
 DIRECTORA DE ADMINISTRACIÓN Y FINANZAS




CLAVE: 90-63

Carreteras de Cuota Puebla						
Estado Analítico de Ingresos						
Del 01/ene./2020 al 30/sep./2020						
Clasificación Económica	Ingreso					Diferencia
Rubro de Ingresos	Estimado	Ampliaciones y Reducciones	Modificado	Devengado	Recaudado	
Impuestos	-	-	-	-	-	-
Cuotas y Aportaciones de Seguridad Social	-	-	-	-	-	-
Contribuciones de Mejoras	-	-	-	-	-	-
Derechos	\$14,044,726	\$95,827	\$14,140,553	\$13,200,162	\$13,200,162	-\$844,564
Productos	\$0	\$10,709,035	\$10,709,035	\$10,709,035	\$10,709,035	\$10,709,035
Aprovechamientos	\$0	\$55,545	\$55,545	\$55,545	\$55,545	\$55,545
Ingresos por Ventas de Bienes y Servicios	\$419,192,882	\$0	\$419,192,882	\$205,161,832	\$205,161,832	-\$214,031,050
Participaciones y Aportaciones	\$0	\$0	\$0	\$0	\$0	\$0
Transferencias, Asignaciones, Subsidios y Otras Ayudas	\$302,159,977	\$251,056,329	\$553,216,306	\$481,077,601	\$481,077,601	\$178,917,624
Ingresos Derivados de Financiamientos	\$0	\$0	\$0	\$0	\$0	\$0
<b>Total</b>	<b>735,397,585</b>	<b>261,916,736</b>	<b>997,314,321</b>	<b>710,204,174</b>	<b>710,204,174</b>	<b>-</b>
Ingresos excedentes						
Estado Analítico de Ingresos Por Fuente de Financiamiento	Ingreso					Diferencia
	Estimado	Ampliaciones y Reducciones	Modificado	Devengado	Recaudado	
<b>Ingresos del Gobierno</b>	<b>316,204,703</b>	<b>261,916,736</b>	<b>578,121,439</b>	<b>505,042,342</b>	<b>505,042,342</b>	<b>188,837,639</b>
Impuestos	-	-	-	-	-	-
Contribuciones de Mejoras	-	-	-	-	-	-
Derechos	\$14,044,726	95,827	14,140,553	13,200,162	13,200,162	844,564
Productos	-	10,709,035	10,709,035	10,709,035	10,709,035	10,709,035
Aprovechamientos	-	\$55,545	55,545	55,545	55,545	55,545
Participaciones y Aportaciones	-	-	-	-	-	-
Transferencias, Asignaciones, Subsidios y Otras Ayudas	\$302,159,977	251,056,329	553,216,306	481,077,601	481,077,601	178,917,624
<b>Ingresos de Organismos y Empresas</b>	<b>419,192,882</b>	<b>-</b>	<b>419,192,882</b>	<b>205,161,832</b>	<b>205,161,832</b>	<b>214,031,050</b>
Cuotas y Aportaciones de Seguridad Social	-	-	-	-	-	-
Ingresos por Ventas de Bienes y Servicios	\$419,192,882	-	419,192,882	205,161,832	205,161,832	214,031,050
Transferencias, Asignaciones, Subsidios y Otras Ayudas	-	-	-	-	-	-
<b>Ingresos derivados de financiamiento</b>	<b>-</b>	<b>-</b>	<b>-</b>	<b>-</b>	<b>-</b>	<b>-</b>
Ingresos Derivados de Financiamientos	-	-	-	-	-	-
<b>Total</b>	<b>735,397,585</b>	<b>261,916,736</b>	<b>997,314,321</b>	<b>710,204,174</b>	<b>710,204,174</b>	<b>-</b>
Ingresos excedentes						

BAJO PROTESTA DE DECIR VERDAD DECLARAMOS QUE LOS DATOS ANOTADOS EN EL FORMATO, SON CORRECTOS Y SON RESPONSABILIDAD DEL EMISOR

  
**RODOLFO CHÁVEZ ESCUDERO**  
DIRECTOR GENERAL

  
**ALEANA ESCOBAR ONOFRE**  
DIRECTORA DE ADMINISTRACIÓN Y FINANZAS

CLAVE: 90-63

CARRETERAS DE CUOTA PUEBLA							
Estado Analítico del Ejercicio del Presupuesto de Egresos							
Clasificación por Objeto del Gasto (Capítulo y Concepto)							
Del 01/ene./2020 al 30/sep./2020							
Concepto	Egresos					Subejercicio	
	Aprobado	Ampliaciones/ (Reducciones)	Modificado	Devengado	Pagado		
<b>Servicios Personales</b>	\$41,186,190	\$3,179,964	\$44,366,154	\$26,670,850	\$28,523,141	\$17,895,304	
Remuneraciones al Personal de Carácter Permanente	\$11,989,801	\$1,199,917	\$13,189,718	\$9,579,704	\$9,579,704	\$3,590,014	
Remuneraciones al Personal de Carácter Transitorio	\$3,289,615	\$0	\$3,289,615	\$1,562,513	\$1,562,513	\$1,727,102	
Remuneraciones Adicionales y Especiales	\$18,990,278	\$1,662,325	\$20,652,604	\$12,297,029	\$12,297,029	\$8,355,575	
Seguridad Social	\$3,339,976	\$301,314	\$3,641,290	\$2,594,797	\$2,447,088	\$1,048,493	
Otras Prestaciones Sociales y Económicas	\$3,596,520	\$16,408	\$3,612,927	\$636,808	\$636,808	\$2,976,120	
Previsiones	\$0	\$0	\$0	\$0	\$0	\$0	
Pago de Estímulos a Servidores Públicos	\$0	\$0	\$0	\$0	\$0	\$0	
<b>Materiales y Suministros</b>	\$12,113,867	\$9,819,141	\$15,732,808	\$3,841,216	\$3,841,216	\$11,891,592	
Materiales de Administración, Emisión de Documentos y Artículos Oficiales	\$1,018,000	\$1,254,696	\$2,272,696	\$903,673	\$903,673	\$1,469,024	
Alimentos y Utensilios	\$80,000	\$10,090	\$90,090	\$77,326	\$77,326	\$12,764	
Materiales Primas y Materiales de Producción y Comercialización	\$109,000	\$26,326	\$135,326	\$164	\$164	\$73,510	
Materiales y Artículos de Construcción y de Reparación	\$329,028	\$289,571	\$618,599	\$462,401	\$462,401	\$152,198	
Productos Químicos, Farmacéuticos y de Laboratorio	\$83,474	\$1,567,694	\$1,651,167	\$1,465,096	\$1,465,096	\$186,071	
Combustibles, Lubricantes y Aditivos	\$784,829	\$356,845	\$1,141,674	\$529,966	\$529,966	\$610,709	
Vestuario, Blancos, Prendas de Protección y Artículos Deportivos	\$53,650	\$35,229	\$88,879	\$48,499	\$48,499	\$40,580	
Materiales y Suministros Para Seguridad	\$0	\$0	\$0	\$0	\$0	\$0	
Herramientas, Refacciones y Accesorios Menores	\$9,655,486	\$45,341	\$9,700,827	\$354,091	\$354,091	\$9,346,736	
<b>Servicios Generales</b>	\$709,562,854	\$244,293,053	\$953,855,907	\$682,425,289	\$572,910,954	\$291,430,618	
Servicios Básicos	\$4,690,435	\$968,046	\$5,658,481	\$3,716,037	\$3,716,037	\$1,942,444	
Servicios de Arrendamiento	\$1,918,089	\$41,159	\$1,959,228	\$263,461	\$263,461	\$1,695,767	
Servicios Profesionales, Científicos, Técnicos y Otros Servicios	\$297,792,674	-\$14,889,828	\$282,902,846	\$177,003,899	\$87,571,697	\$105,899,146	
Servicios Financieros, Bancarios y Comerciales	\$351,267	\$61,974	\$413,241	\$120,981	\$120,981	\$292,260	
Servicios de Instalación, Reparación, Mantenimiento y Conservación	\$5,749,650	\$14,978,435	\$20,727,985	\$17,424,576	\$17,424,576	\$3,303,410	
Servicios de Comunicación Social y Publicidad	\$0	\$0	\$0	\$0	\$0	\$0	
Servicios de Traslado y Viáticos	\$176,000	-\$111,992	\$64,008	\$17,017	\$17,017	\$46,991	
Servicios Oficiales	\$10,000	\$0	\$10,000	\$0	\$0	\$10,000	
Otros Servicios Generales	\$398,874,660	\$243,245,258	\$642,119,918	\$463,879,318	\$463,797,185	\$178,240,600	
<b>Transferencias, Asignaciones, Subsidios y Otras Ayudas</b>	\$0	\$0	\$0	\$0	\$0	\$0	
Transferencias Internas y Asignaciones al Sector Público	\$0	\$0	\$0	\$0	\$0	\$0	
Transferencias al Resto del Sector Público	\$0	\$0	\$0	\$0	\$0	\$0	
Subsidios y Subvenciones	\$0	\$0	\$0	\$0	\$0	\$0	
Ayudas Sociales	\$0	\$0	\$0	\$0	\$0	\$0	
Pensiones y Jubilaciones	\$0	\$0	\$0	\$0	\$0	\$0	
Transferencias a Fideicomisos, Mandatos y Otros Análogos	\$0	\$0	\$0	\$0	\$0	\$0	
Transferencias a la Seguridad Social	\$0	\$0	\$0	\$0	\$0	\$0	
Donativos	\$0	\$0	\$0	\$0	\$0	\$0	
Transferencias al Externo	\$0	\$0	\$0	\$0	\$0	\$0	
<b>Bienes Muebles, Inmuebles e Intangibles</b>	\$3,130,216	\$11,894,049	\$14,994,285	\$3,478,912	\$3,478,912	\$11,515,353	
Mobiliario y Equipo de Administración	\$303,200	\$0	\$303,200	\$42,233	\$42,233	\$260,967	
Mobiliario y Equipo Educativo y Recreativo	\$0	\$0	\$0	\$0	\$0	\$0	
Equipo e Instrumental Médico y de Laboratorio	\$0	\$0	\$0	\$0	\$0	\$0	
Vehículos y Equipo de Transporte	\$1,200,000	\$0	\$1,200,000	\$0	\$0	\$1,200,000	
Equipo de Defensa y Seguridad	\$0	\$0	\$0	\$0	\$0	\$0	
Maquinaria, Otros Equipos y Herramientas	\$148,000	\$11,886,727	\$12,034,727	\$3,436,679	\$3,436,679	\$8,598,048	
Activos Biológicos	\$0	\$0	\$0	\$0	\$0	\$0	
Bienes Inmuebles	\$737,842	\$0	\$737,842	\$0	\$0	\$737,842	
Activos Intangibles	\$741,174	-\$22,678	\$718,496	\$0	\$0	\$718,496	
<b>Inversión Pública</b>	\$0	\$0	\$0	\$0	\$0	\$0	
Obra Pública en Bienes de Dominio Público	\$0	\$0	\$0	\$0	\$0	\$0	
Obra Pública en Bienes Propios	\$0	\$0	\$0	\$0	\$0	\$0	
Proyectos Productivos y Acciones de Fomento	\$0	\$0	\$0	\$0	\$0	\$0	
<b>Inversiones Financieras y Otras Provisiones</b>	\$0	\$0	\$0	\$0	\$0	\$0	
Inversiones Para el Fomento de Actividades Productivas	\$0	\$0	\$0	\$0	\$0	\$0	
Acciones y Participaciones de Capital	\$0	\$0	\$0	\$0	\$0	\$0	
Compra de Títulos y Valores	\$0	\$0	\$0	\$0	\$0	\$0	
Concesión de Préstamos	\$0	\$0	\$0	\$0	\$0	\$0	
Inversiones en Fideicomisos, Mandatos y Otros Análogos	\$0	\$0	\$0	\$0	\$0	\$0	
Otras Inversiones Financieras	\$0	\$0	\$0	\$0	\$0	\$0	
Provisiones para Contingencias y Otras	\$0	\$0	\$0	\$0	\$0	\$0	
Erogaciones Especiales	\$0	\$0	\$0	\$0	\$0	\$0	
<b>Participaciones y Aportaciones</b>	\$0	\$0	\$0	\$0	\$0	\$0	
Participaciones	\$0	\$0	\$0	\$0	\$0	\$0	
Aportaciones	\$0	\$0	\$0	\$0	\$0	\$0	
Convenios	\$0	\$0	\$0	\$0	\$0	\$0	
<b>Deuda Pública</b>	\$0	\$0	\$0	\$0	\$0	\$0	
Amortización de la Deuda Pública	\$0	\$0	\$0	\$0	\$0	\$0	
Intereses de la Deuda Pública	\$0	\$0	\$0	\$0	\$0	\$0	
Comisiones de la Deuda Pública	\$0	\$0	\$0	\$0	\$0	\$0	
Gastos de la Deuda Pública	\$0	\$0	\$0	\$0	\$0	\$0	
Costo por Coberturas	\$0	\$0	\$0	\$0	\$0	\$0	
Apoyos Financieros	\$0	\$0	\$0	\$0	\$0	\$0	
Adeudos de Ejercicios Fiscales Anteriores (Adefas)	\$0	\$0	\$0	\$0	\$0	\$0	
<b>Total del Gasto</b>	\$765,992,927	\$282,956,207	\$1,028,949,135	\$696,416,267	\$606,754,223	\$332,532,867	





CLAVE: 90-63

Estado Analítico del Ejercicio del Presupuesto de Egresos						
Clasificación Económica (por Tipo de Gasto)						
Del 01/ene./2020 al 30/sep./2020						
Concepto	Egresos					Subejercicio
	Aprobado	Ampliaciones/ (Reducciones)	Modificado	Devengado	Pagado	
Gasto Corriente	\$762,862,711	\$251,092,158	\$1,013,954,869	\$692,937,355	\$603,275,311	\$321,017,514
Gasto de Capital	\$3,130,216	\$11,864,049	\$14,994,265	\$3,478,912	\$3,478,912	\$11,515,353
Amortización de la Deuda y Diminución de Pasivos	\$0	\$0	\$0	\$0	\$0	\$0
Pensiones y Jubilaciones	\$0	\$0	\$0	\$0	\$0	\$0
Participaciones	\$0	\$0	\$0	\$0	\$0	\$0
<b>Total del Gasto</b>	<b>\$765,992,927</b>	<b>\$262,956,207</b>	<b>\$1,028,949,135</b>	<b>\$696,416,267</b>	<b>\$606,754,223</b>	<b>\$332,532,867</b>

Estado Analítico del Ejercicio del Presupuesto de Egresos						
Clasificación Administrativa						
Del 01/ene./2020 al 30/sep./2020						
Concepto	Egresos					Subejercicio
	Aprobado	Ampliaciones/ (Reducciones)	Modificado	Devengado	Pagado	
CARRETERAS DE CUOTA PUEBLA	\$765,992,927	\$262,956,207	\$1,028,949,135	\$696,416,267	\$606,754,223	\$332,532,867
<b>Total del Gasto</b>	<b>\$765,992,927</b>	<b>\$262,956,207</b>	<b>\$1,028,949,135</b>	<b>\$696,416,267</b>	<b>\$606,754,223</b>	<b>\$332,532,867</b>

Estado Analítico del Ejercicio del Presupuesto de Egresos						
Clasificación Funcional (Finalidad y Función)						
Del 01/ene./2020 al 30/sep./2020						
Concepto	Egresos					Subejercicio
	Aprobado	Ampliaciones/ (Reducciones)	Modificado	Devengado	Pagado	
<b>Gobierno</b>	0.00	0.00	0.00	0.00	6.00	0.00
Legislación			0.00			0.00
Justicia			0.00			0.00
Coordinación de la Política de Gobierno			0.00			0.00
Relaciones Exteriores			0.00			0.00
Asuntos Financieros y Hacendarios			0.00			0.00
Seguridad Nacional			0.00			0.00
Asuntos de Orden Público y de Seguridad Interior			0.00			0.00
Otros Servicios Generales			0.00			0.00
<b>Desarrollo Social</b>	0.00	0.00	0.00	0.00	0.00	0.00
Protección Ambiental			0.00			0.00
Vivienda y Servicios a la Comunidad			0.00			0.00
Salud			0.00			0.00
Recreación, Cultura y Otras Manifestaciones Sociales			0.00			0.00
Educación			0.00			0.00
Protección Social			0.00			0.00
Otros Asuntos Sociales			0.00			0.00
<b>Desarrollo Económico</b>	765,992,927	262,956,207	1,028,949,135	696,416,267	606,754,223	332,532,867
Asuntos Económicos: Comerciales y Laborales en General			0.00			0.00
Agropecuaria, Silvicultura, Pesca y Caza			0.00			0.00
Combustibles y Energía			0.00			0.00
Minería, Manufacturas y Construcción			0.00			0.00
Transporte	728,425,760	246,021,370	972,447,131	660,142,667	570,617,295	312,304,464
Comunicaciones	39,567,167	16,934,837	56,502,004	35,273,600	36,136,928	20,228,403
Turismo			0.00			0.00
Ciencia, Tecnología e Innovación			0.00			0.00
Otras Industrias y Otros Asuntos Económicos			0.00			0.00
<b>Otras no Clasificadas en Funciones Anteriores</b>	0.00	0.00	0.00	0.00	0.00	0.00
Transacciones de la Deuda Pública / Costo Financiero de la Deuda			0.00			0.00
Transferencias, Participaciones y Aperturas entre Diferentes Niveles y Órdenes de Gobierno			0.00			0.00
Saneamiento del Sistema Financiero			0.00			0.00
Adeudos de Ejercicios Fiscales Anteriores			0.00			0.00
<b>Total del Gasto</b>	<b>765,992,927</b>	<b>262,956,207</b>	<b>1,028,949,135</b>	<b>696,416,267</b>	<b>606,754,223</b>	<b>332,532,867</b>

BAJO PROTESTA DE DECIR VERDAD DECLARAMOS QUE LOS DATOS ANTERIORES EN EL FORMATO SON CORRECTOS Y SON RESPONSABILIDAD DEL EMISOR

  
**RODOLFO CHÁVEZ ESCUDERO**  
 DIRECTOR GENERAL

  
**ALETHIA ESCOBAR ONOFRE**  
 DIRECTORA DE ADMINISTRACIÓN Y FINANZAS

CLAVE:90-63

Carreteras de Cuota Puebla					
Estado de Situación Financiera Detallado - LDF					
Al 31 de diciembre de 2019 y al 30 de Septiembre de 2020					
(PESOS)					
Concepto	2020	31 de diciembre de 2019	Concepto	2020	31 de diciembre de 2019
<b>ACTIVO</b>			<b>PASIVO</b>		
<b>Activo Circulante</b>			<b>Pasivo Circulante</b>		
Efectivo y Equivalentes	\$342 845 955	\$243 973 900	Cuentas por Pagar a Corto Plazo	\$99 497 863	\$13 609 993
Efectivo	\$10 000	\$0	Servicios Personales por Pagar a Corto Plazo	\$147 708	\$199 346
Bancos/Tesorería	\$310 319,282	\$212 469 429	Proveedores por Pagar a Corto Plazo	\$98 822 957	\$12 333 741
Bancos/Dependencias y Otros	\$0	\$0	Contratistas por Obras Públicas por Pagar a Corto Plazo	\$0	\$0
Inversiones Temporales (Hasta 3 meses)	\$32 515 674	\$31 504 471	Participaciones y Aportaciones por Pagar a Corto Plazo	\$0	\$0
Fondos con Afectación Específica	\$0	\$0	Transferencias Otorgadas por Pagar a Corto Plazo	\$0	\$0
Depósitos de Fondos de Terceros en Garantía y/o Administración	\$0	\$0	Intereses Comisiones y Otros Gastos de la Deuda Pública por Pagar a Corto Plazo	\$0	\$0
Otros Efectivos y Equivalentes	\$0	\$0	Retenciones y Contribuciones por Pagar a Corto Plazo	\$527 198	\$1 065 909
Derechos a Recibir Efectivo o Equivalentes	\$9 442 993	\$1 596 938	Devoluciones de la Ley de Ingresos por Pagar a Corto Plazo	\$0	\$0
Inversiones Financieras de Corto Plazo	\$0	\$0	Otras Cuentas por Pagar a Corto Plazo	\$0	\$10 998
Cuentas por Cobrar a Corto Plazo	\$9 417 998	\$1 542 252	Documentos por Pagar a Corto Plazo	\$976 138	\$976 138
Deudores Diversos por Cobrar a Corto Plazo	\$24 995	\$54 686	Documentos Comerciales por Pagar a Corto Plazo	\$0	\$0
Ingresos por Recuperar a Corto Plazo	\$0	\$0	Documentos con Contratistas por Obras Públicas por Pagar a Corto Plazo	\$0	\$0
Deudores por Anticipos de la Tesorería a Corto Plazo	\$0	\$0	Otros Documentos por Pagar a Corto Plazo	\$976 138	\$976 138
Préstamos Otorgados a Corto Plazo	\$0	\$0	Porción a Corto Plazo de la Deuda Pública a Largo Plazo	\$0	\$0
Otros Derechos a Recibir Efectivo o Equivalentes a Corto Plazo	\$0	\$0	Porción a Corto Plazo de la Deuda Pública	\$0	\$0
Derechos a Recibir Bienes o Servicios	\$3 414 001	\$0	Porción a Corto Plazo de Arrendamiento Financiero	\$0	\$0
Anticipo a Proveedores por Adquisición de Bienes y Prestación de Servicios a Corto Plazo	\$0	\$0	Títulos y Valores a Corto Plazo	\$0	\$0
Anticipo a Proveedores por Adquisición de Bienes Inmuebles y Muebles a Corto Plazo	\$3 414 001	\$0	Pasivos Diferidos a Corto Plazo	\$0	\$0
Anticipo a Proveedores por Adquisición de Bienes Intangibles a Corto Plazo	\$0	\$0	Ingresos Cobrados por Adelantado a Corto Plazo	\$0	\$0
Anticipo a Contratistas por Obras Públicas a Corto Plazo	\$0	\$0	Intereses Cobrados por Adelantado a Corto Plazo	\$0	\$0
Otros Derechos a Recibir Bienes o Servicios a Corto Plazo	\$0	\$0	Otros Pasivos Diferidos a Corto Plazo	\$0	\$0
Inventarios	\$0	\$0	Fondos y Bienes de Terceros en Garantía y/o Administración a Corto Plazo	\$2 994 015	\$2 994 015
Inventario de Mercancías para Venta	\$0	\$0	Fondos en Garantía a Corto Plazo	\$0	\$0
Inventario de Mercancías Terminadas	\$0	\$0	Fondos en Administración a Corto Plazo	\$0	\$0
Inventario de Mercancías en Proceso de Elaboración	\$0	\$0	Fondos Contingentes a Corto Plazo	\$0	\$0
Inventario de Materias Primas, Materiales y Suministros para Bienes en Tránsito	\$0	\$0	Fondos de Fideicomisos, Mandatos y Contratos Análogos a Corto Plazo	\$0	\$0
Almacenes	\$0	\$0	Otros Fondos de Terceros en Garantía y/o Administración a Corto Plazo	\$2 994 015	\$2 994 015
Estimación por Périda o Deterioro de Activos Circulantes	\$0	\$0	Valores y Bienes en Garantía a Corto Plazo	\$0	\$0
Estimaciones para Cuentas Incobrables por Derechos a Recibir Efectivo o Equivalentes	\$0	\$0	Provisiones a Corto Plazo	\$0	\$0
Estimación por Deterioro de Inventarios	\$0	\$0	Provisión para Demandas y Juicios a Corto Plazo	\$0	\$0
Otros Activos Circulantes	\$0	\$0	Provisión para Contingencias a Corto Plazo	\$0	\$0
Valores en Garantía	\$0	\$0	Otras Provisiones a Corto Plazo	\$0	\$0
Bienes en Garantía (excluye depósitos de fondos)	\$0	\$0	Otros Pasivos a Corto Plazo	\$0	\$0
Bienes Derivados de Embargos, Decomisos, Aseguramientos y Dación en Pago	\$0	\$0	Ingresos por Clasificar	\$0	\$0
Adquisición con Fondos de Terceros	\$0	\$0	Recaudación por Participar	\$0	\$0
<b>Total de Activos Circulantes</b>	<b>\$355 702 950</b>	<b>\$245 570 838</b>	Otros Pasivos Circulantes	\$0	\$0
<b>Activo No Circulante</b>			<b>Total de Pasivos Circulantes</b>	<b>\$103 468 015</b>	<b>\$17 580 146</b>
Inversiones Financieras a Largo Plazo	\$0	\$0	<b>Pasivo No Circulante</b>		
Derechos a Recibir Efectivo o Equivalentes a Largo Plazo	\$22 705 008	\$22 705 008	Cuentas por Pagar a Largo Plazo	\$0	\$0
Bienes Inmuebles, Infraestructura y Construcciones en Proceso	\$240 845 255	\$240 845 255	Documentos por Pagar a Largo Plazo	\$0	\$0
Bienes Muebles	\$4 762 358	\$4 697 447	Deuda Pública a Largo Plazo	\$0	\$0
Activos Intangibles	\$475 672	\$475 672	Pasivos Diferidos a Largo Plazo	\$0	\$0
Depreciación, Deterioro y Amortización Acumulada de Bienes	-\$2 975 565	-\$2 975 565	Fondos y Bienes de Terceros en Garantía y/o Administración a Largo Plazo	\$0	\$0
Activos Diferidos	\$19 345	\$19 345	Provisiones a Largo Plazo	\$72 312 899	\$72 312 899
Estimación por Périda o Deterioro de Activos no Circulantes	\$0	\$0	<b>Total de Pasivos No Circulantes</b>	<b>\$72 312 899</b>	<b>\$72 312 899</b>
Otros Activos no Circulantes	\$3 670 216 247	\$3 670 216 247	<b>Total del Pasivo</b>	<b>\$175 780 915</b>	<b>\$89 893 045</b>
<b>Total de Activos No Circulantes</b>	<b>\$3 936 048 320</b>	<b>\$3 935 983 409</b>	<b>HACIENDA PÚBLICA/PATRIMONIO</b>		
<b>Total del Activo</b>	<b>\$4 291 751 270</b>	<b>\$4 181 554 247</b>	<b>Hacienda Pública/Patrimonio Contribuido</b>	<b>\$14 050</b>	<b>\$14 050</b>
			Aportaciones	\$0	\$0
			Donaciones de Capital	\$14 050	\$14 050
			Actualización de la Hacienda Pública/Patrimonio	\$0	\$0
			<b>Hacienda Pública/Patrimonio Generado</b>	<b>\$4 115 956 305</b>	<b>\$4 091 647 152</b>
			Resultados del Ejercicio (Ahorro/ Desahorro)	\$17 266 819	-\$30 030 680
			Resultados de Ejercicios Anteriores	\$4 098 689 486	\$4 121 677 832
			Revalúos	\$0	\$0
			Reservas	\$0	\$0
			Rectificaciones de Resultados de Ejercicios Anteriores	\$0	\$0
			<b>Exceso o Insuficiencia en la Actualización de la Hacienda Pública/Patrimonio</b>	<b>\$0</b>	<b>\$0</b>
			Resultado por Posición Monetaria	\$0	\$0
			Resultado por Tenencia de Activos no Monetarios	\$0	\$0
			<b>Total Hacienda Pública/Patrimonio</b>	<b>\$4 115 970 355</b>	<b>\$4 091 651 202</b>
			<b>Total del Pasivo y Hacienda Pública/Patrimonio</b>	<b>\$4 291 751 270</b>	<b>\$4 181 554 247</b>

  
**RODOLFO CHÁVEZ ESCUDERO**  
 DIRECTOR GENERAL

  
**ALETTA ESCOBAR ONOFRE**  
 DIRECTORA DE ADMINISTRACIÓN Y FINANZAS



CLAVE:90-63

Carreteras de Cuota Puebla							
Informe Analítico de la Deuda Pública y Otros Pasivos - LDF							
Del 1 de Enero al 30 de Septiembre de 2020							
(PESOS)							
Denominación de la Deuda Pública y Otros Pasivos	Saldo al 31 de diciembre de 2019	Disposiciones del Periodo	Amortizaciones del Periodo	Revaluaciones, Reclasificaciones y Otros Ajustes	Saldo Final del Periodo	Pago de Intereses del Periodo	Pago de Comisiones y demás costos asociados durante el Periodo
Deuda Pública	\$0	\$0	\$0	\$0	\$0	\$0	\$0
<b>Corto Plazo</b>	\$0	\$0	\$0	\$0	\$0	\$0	\$0
Instituciones de Crédito	\$0	\$0	\$0	\$0	\$0	\$0	\$0
Títulos y Valores	\$0	\$0	\$0	\$0	\$0	\$0	\$0
Arrendamientos Financieros	\$0	\$0	\$0	\$0	\$0	\$0	\$0
<b>Largo Plazo</b>	\$0	\$0	\$0	\$0	\$0	\$0	\$0
Instituciones de Crédito	\$0	\$0	\$0	\$0	\$0	\$0	\$0
Títulos y Valores	\$0	\$0	\$0	\$0	\$0	\$0	\$0
Arrendamientos Financieros	\$0	\$0	\$0	\$0	\$0	\$0	\$0
<b>Otros Pasivos</b>	\$89,893,045				\$175,780,915		
<b>Total de la Deuda Pública y Otros Pasivos</b>	\$89,893,045	\$0	\$0	\$0	\$175,780,915	\$0	\$0
<b>Deuda Contingente 1 (informativo)</b>	\$0	\$0	\$0	\$0	\$0	\$0	\$0
Deuda Contingente 1					\$0		
Deuda Contingente 2					\$0		
Deuda Contingente XX					\$0		
<b>Valor de Instrumentos Bono Cupón Cero 2 (Informativo)</b>	\$0	\$0	\$0	\$0	\$0	\$0	\$0
Instrumento Bono Cupón Cero 1					\$0		
Instrumento Bono Cupón Cero 2					\$0		
Instrumento Bono Cupón Cero XX					\$0		

1. Se refiere a cualquier Financiamiento sin fuente o garantía de pago definida, que sea asumida de manera solidaria o subsidiaria por las Entidades Federativas con sus Municipios, organismos descentralizados y empresas de participación estatal mayoritaria y fideicomisos, locales o municipales, y por los Municipios con sus respectivos organismos descentralizados y empresas de participación municipal mayoritaria.

2. Se refiere al valor del Bono Cupón Cero que respalda el pago de los créditos asociados al mismo (Activo).

Obligaciones a Corto Plazo (k)	Monto Contratado	Plazo Pactado	Tasa de Interés	Comisiones y Costos Relacionados	Tasa Efectiva
Obligaciones a Corto Plazo (Informativo)	\$0	\$0	\$0	\$0	\$0
Crédito 1					
Crédito 2					
Crédito XX					

  
**RODOLFO CHÁVEZ ESCUDERO**  
DIRECTOR GENERAL

  
**ALETHIA ESCOBAR ONOFRE**  
DIRECTORA DE ADMINISTRACIÓN Y FINANZAS

CLAVE: 90-63

Carreteras de Cuota Puebla										
Informe Analítico de Obligaciones Diferentes de Financiamientos – LDF										
Del 1 de Enero al 30 de Septiembre de 2020										
(PESOS)										
Denominación de las Obligaciones Diferentes de Financiamiento	Fecha del Contrato	Fecha de inicio de operación del proyecto	Fecha de vencimiento	Monto de la inversión pactado	Plazo pactado	Monto promedio mensual del pago de la contraprestación	Monto promedio mensual del pago de la contraprestación correspondiente al pago de inversión	Monto pagado de la inversión al XX de XXXX de 20XX	Monto pagado de la inversión actualizado al XX de XXXX de 20XX	Saldo pendiente por pagar de la inversión al XX de XXXX de 20XX
<b>A. Asociaciones Público Privadas (APP's) (A=a+b+c+d)</b> a) APP 1 b) APP 2 c) APP 3 d) APP XX  <b>B. Otros Instrumentos (B=a+b+c+d)</b> a) Otro Instrumento 1 b) Otro Instrumento 2 c) Otro Instrumento 3 d) Otro Instrumento XX  <b>C. Total de Obligaciones Diferentes de Financiamiento (C=A+B)</b>				<b>NO APLICA</b>						

  
**RODOLFO CHÁVEZ ESCUDERO**  
 DIRECTOR GENERAL

  
**ALETHIA ESCOBAR ONOFRE**  
 DIRECTORA DE ADMINISTRACIÓN Y FINANZAS



CLAVE:90-63

Carreteras de Cuota Puebla  
**Balance Presupuestario - LDF**  
Del 1 de Enero al 30 de Septiembre de 2020  
(PESOS)

Concepto	Estimado/ Aprobado	Devengado	Recaudado/ Pagado
<b>Ingresos Totales</b>	\$735,397,585	\$710,204,174	\$710,204,174
Ingresos de Libre Disposición	\$735,397,585	\$710,204,174	\$710,204,174
Transferencias Federales Etiquetadas	\$0	\$0	\$0
Financiamiento Neto	\$0	\$0	\$0
<b>Egresos Presupuestarios<sup>1</sup></b>	<b>\$765,992,927</b>	<b>\$696,416,267</b>	<b>\$606,754,223</b>
Gasto No Etiquetado (sin incluir Amortización de la Deuda Pública)	\$460,999,977	\$235,040,456	\$176,134,187
Gasto Etiquetado (sin incluir Amortización de la Deuda Pública)	\$304,992,950	\$461,375,812	\$430,620,036
<b>Remanentes del Ejercicio Anterior</b>		\$0	\$0
Remanentes de Ingresos de Libre Disposición aplicados en el periodo			
Remanentes de Transferencias Federales Etiquetadas aplicados en el periodo			
<b>Balance Presupuestario</b>	<b>-\$30,595,342</b>	<b>\$13,787,907</b>	<b>\$103,449,951</b>
<b>Balance Presupuestario sin Financiamiento Neto</b>	<b>-\$30,595,342</b>	<b>\$13,787,907</b>	<b>\$103,449,951</b>
<b>Balance Presupuestario sin Financiamiento Neto y sin Remanentes del Ejercicio Anterior</b>	<b>-\$30,595,342</b>	<b>\$13,787,907</b>	<b>\$103,449,951</b>

Concepto	Aprobado	Devengado	Pagado
<b>Intereses, Comisiones y Gastos de la Deuda</b>	\$0	\$0	\$0
Intereses, Comisiones y Gastos de la Deuda con Gasto No Etiquetado			
Intereses, Comisiones y Gastos de la Deuda con Gasto Etiquetado			
<b>Balance Primario</b>	<b>-\$30,595,342</b>	<b>\$13,787,907</b>	<b>\$103,449,951</b>

Concepto	Estimado/ Aprobado	Devengado	Recaudado/ Pagado
<b>Financiamiento</b>	\$0	\$0	\$0
Financiamiento con Fuente de Pago de Ingresos de Libre Disposición	\$0	\$0	\$0
Financiamiento con Fuente de Pago de Transferencias Federales Etiquetadas	\$0	\$0	\$0
<b>Amortización de la Deuda</b>	\$0	\$0	\$0
Amortización de la Deuda Pública con Gasto No Etiquetado			
Amortización de la Deuda Pública con Gasto Etiquetado			
<b>Financiamiento Neto</b>	<b>\$0</b>	<b>\$0</b>	<b>\$0</b>

Concepto	Estimado/ Aprobado	Devengado	Recaudado/ Pagado
Ingresos de Libre Disposición	\$735,397,585	\$710,204,174	\$710,204,174
<b>Financiamiento Neto con Fuente de Pago de Ingresos de Libre Disposición</b>	<b>\$0</b>	<b>\$0</b>	<b>\$0</b>
Financiamiento con Fuente de Pago de Ingresos de Libre Disposición	\$0	\$0	\$0
Amortización de la Deuda Pública con Gasto No Etiquetado	\$0	\$0	\$0
Gasto No Etiquetado (sin incluir Amortización de la Deuda Pública)	\$460,999,977	\$235,040,456	\$176,134,187
Remanentes de Ingresos de Libre Disposición aplicados en el periodo		\$0	\$0
<b>Balance Presupuestario de Recursos Disponibles</b>	<b>\$274,397,608</b>	<b>\$475,163,719</b>	<b>\$534,069,987</b>
<b>Balance Presupuestario de Recursos Disponibles sin Financiamiento Neto</b>	<b>\$274,397,608</b>	<b>\$475,163,719</b>	<b>\$534,069,987</b>

*R*

*2020*



**Gobierno  
de Puebla**  
Hacer Historia. Hacer futuro.

**CCP**  
Carreteras de  
Cuota Puebla

CLAVE:90-63

Carreteras de Cuota Puebla  
Balance Presupuestario - LDF  
Del 1 de Enero al 30 de Septiembre de 2020  
(PESOS)

Concepto	Estimado/ Aprobado	Devengado	Recaudado/ Pagado
Transferencias Federales Etiquetadas	\$0	\$0	\$0
Financiamiento Neto con Fuente de Pago de Transferencias Federales Etiquetadas	\$0	\$0	\$0
Financiamiento con Fuente de Pago de Transferencias Federales Etiquetadas	\$0	\$0	\$0
Amortización de la Deuda Pública con Gasto Etiquetado	\$0	\$0	\$0
Gasto Etiquetado (sin incluir Amortización de la Deuda Pública)	\$304,992,950	\$461,375,812	\$430,620,036
Remanentes de Transferencias Federales Etiquetadas aplicados en el periodo		\$0	\$0
<b>Balance Presupuestario de Recursos Etiquetados</b>	<b>-\$304,992,950</b>	<b>-\$461,375,812</b>	<b>-\$430,620,036</b>
<b>Balance Presupuestario de Recursos Etiquetados sin Financiamiento Neto</b>	<b>-\$304,992,950</b>	<b>-\$461,375,812</b>	<b>-\$430,620,036</b>

  
**RODOLFO CHÁVEZ ESCUDERO**  
DIRECTOR GENERAL

  
**ALETHIA ESCOBAR ONOFRE**  
DIRECTORA DE ADMINISTRACIÓN Y FINANZAS



CLAVE:90-63

Carreteras de Cuota Puebla Estado Analítico de Ingresos Detallado - LDF Del 1 de Enero al 30 de Septiembre de 2020 (PESOS)						
Concepto	Ingreso					Diferencia
	Estimado (d)	Ampliaciones/ (Reducciones)	Modificado	Devengado	Recaudado	
<b>Ingresos de Libre Disposición</b>						
Impuestos			\$0			\$0
Cuotas y Aportaciones de Seguridad Social			\$0			\$0
Contribuciones de Mejoras			\$0			\$0
Derechos	\$14,044,726	\$95,827	\$14,140,553	\$13,200,162	\$13,200,162	-\$844,564
Productos	\$0	\$10,709,035	\$10,709,035	\$10,709,035	\$10,709,035	\$10,709,035
Aprovechamientos	\$0	\$55,545	\$55,545	\$55,545	\$55,545	\$55,545
Ingresos por Ventas de Bienes y Prestación Servicios	\$419,192,882	\$0	\$419,192,882	\$205,161,832	\$205,161,832	-\$214,031,050
Participaciones	\$0	\$0	\$0	\$0	\$0	\$0
Fondo General de Participaciones			\$0			\$0
Fondo de Fomento Municipal			\$0			\$0
Fondo de Fiscalización y Recaudación			\$0			\$0
Fondo de Compensación			\$0			\$0
Fondo de Extracción de Hidrocarburos			\$0			\$0
Impuesto Especial Sobre Producción y Servicios			\$0			\$0
0.136% de la Recaudación Federal Participable			\$0			\$0
3.17% Sobre Extracción de Petróleo			\$0			\$0
Gasolinas y Diésel			\$0			\$0
Fondo del Impuesto Sobre la Renta			\$0			\$0
Fondo de Estabilización de los Ingresos de las Entidades Federativas			\$0			\$0
Incentivos Derivados de la Colaboración Fiscal	\$0	\$0	\$0	\$0	\$0	\$0
Tenencia o Uso de Vehículos			\$0			\$0
Fondo de Compensación ISAN			\$0			\$0
Impuesto Sobre Automóviles Nuevos			\$0			\$0
Fondo de Compensación de Repecos-Intermedios			\$0			\$0
Otros Incentivos Económicos			\$0			\$0
Transferencias y Asignaciones	\$302,159,977	\$251,056,329	\$553,216,306	\$481,077,601	\$481,077,601	\$178,917,624
Convenios	\$0	\$0	\$0	\$0	\$0	\$0
Otros Convenios y Subsidios			\$0			\$0
Otros Ingresos de Libre Disposición	\$0	\$0	\$0	\$0	\$0	\$0
Participaciones en Ingresos Locales			\$0			\$0
Otros Ingresos de Libre Disposición			\$0			\$0
<b>Total de Ingresos de Libre Disposición</b>	<b>\$735,397,585</b>	<b>\$261,916,736</b>	<b>\$997,314,321</b>	<b>\$710,204,174</b>	<b>\$710,204,174</b>	<b>-\$25,193,411</b>
<b>Ingresos Excedentes de Ingresos de Libre Disposición</b>						
<b>Transferencias Federales Etiquetadas</b>						
Aportaciones	\$0	\$0	\$0	\$0	\$0	\$0
Fondo de Aportaciones para la Nómina Educativa y Gasto Operativo			\$0			\$0
Fondo de Aportaciones para los Servicios de Salud			\$0			\$0
Fondo de Aportaciones para la Infraestructura Social			\$0			\$0
Fondo de Aportaciones para el Fortalecimiento de los Municipios y de las Demarcaciones Territoriales del Distrito Federal			\$0			\$0
Fondo de Aportaciones Múltiples			\$0			\$0
Fondo de Aportaciones para la Educación Tecnológica y de Adultos			\$0			\$0
Fondo de Aportaciones para la Seguridad Pública de los Estados y del Distrito Federal			\$0			\$0
Fondo de Aportaciones para el Fortalecimiento de las Entidades Federativas			\$0			\$0
Convenios	\$0	\$0	\$0	\$0	\$0	\$0
Convenios de Protección Social en Salud			\$0			\$0
Convenios de Descentralización			\$0			\$0
Convenios de Reasignación			\$0			\$0
Otros Convenios y Subsidios			\$0			\$0
Fondos Distintos de Aportaciones	\$0	\$0	\$0	\$0	\$0	\$0
Fondo para Entidades Federativas y Municipios			\$0			\$0
Productores de Hidrocarburos			\$0			\$0
Fondo Minero			\$0			\$0
Transferencias, Asignaciones, Subsidios y Subvenciones, y Pensiones y Jubilaciones			\$0			\$0

*R*

*ca*





**Gobierno de Puebla**  
Hacer Historia, Hacer Futuro.

**CCP**  
Carreteras de Cuota Puebla

CLAVE:90-63

Carreteras de Cuota Puebla						
Estado Analítico de Ingresos Detallado - LDF						
Del 1 de Enero al 30 de Septiembre de 2020						
(PESOS)						
Concepto	Ingreso					Diferencia
	Estimado (d)	Ampliaciones/ (Reducciones)	Modificado	Devengado	Recaudado	
Otras Transferencias Federales Etiquetadas			\$0			\$0
<b>Total de Transferencias Federales Etiquetadas</b>	\$0	\$0	\$0	\$0	\$0	\$0
<b>Ingresos Derivados de Financiamientos</b>	\$0	\$0	\$0	\$0	\$0	\$0
Ingresos Derivados de Financiamientos			\$0			\$0
<b>Total de Ingresos</b>	<b>\$735,397,585</b>	<b>\$261,916,736</b>	<b>\$997,314,321</b>	<b>\$710,204,174</b>	<b>\$710,204,174</b>	<b>-\$25,193,411</b>
<b>Datos Informativos</b>						
Ingresos Derivados de Financiamientos con Fuente de Pago de Ingresos de Libre Disposición			\$0			\$0
Ingresos Derivados de Financiamientos con Fuente de Pago de Transferencias Federales Etiquetadas			\$0			\$0
<b>Ingresos Derivados de Financiamientos</b>	<b>\$0</b>	<b>\$0</b>	<b>\$0</b>	<b>\$0</b>	<b>\$0</b>	<b>\$0</b>

  
**RODOLFO CHÁVEZ ESCUDERO**  
DIRECTOR GENERAL

  
**ALETHIA ESCOBAR ONOFRE**  
DIRECTOR DE ADMINISTRACIÓN Y FINANZAS





CLAVE:90-63

Carreteras de Cuota Puebla Estado Analítico del Ejercicio del Presupuesto de Egresos Detallado - LDF Clasificación por Objeto del Gasto (Capítulo y Concepto) Del 1 de Enero al 30 de Septiembre de 2020 (PESOS)						
Concepto	Egresos					Subejercicio
	Aprobado	Ampliaciones/ (Reducciones)	Modificado	Devengado	Pagado	
<b>Gasto No Etiquetado</b>	\$460,999,977	\$8,506,339	\$469,506,317	\$235,040,456	\$176,134,187	\$234,465,861
<b>Servicios Personales</b>	\$38,069,351	\$2,959,027	\$41,028,378	\$24,752,503	\$24,614,492	\$16,275,875
Remuneraciones al Personal de Carácter Permanente	\$11,352,468	\$1,094,917	\$12,447,385	\$9,057,245	\$9,057,245	\$3,390,140
Remuneraciones al Personal de Carácter Transitorio	\$2,471,892	\$0	\$2,471,892	\$1,121,849	\$1,121,849	\$1,350,044
Remuneraciones Adicionales y Especiales	\$17,772,001	\$1,508,089	\$19,280,090	\$11,540,186	\$11,540,186	\$7,739,904
Seguridad Social	\$3,108,142	\$273,496	\$3,381,638	\$2,422,685	\$2,284,674	\$958,953
Otras Prestaciones Sociales y Económicas	\$3,364,848	\$82,525	\$3,447,373	\$810,538	\$610,538	\$2,836,834
Previsiones	\$0	\$0	\$0	\$0	\$0	\$0
Pago de Estímulos a Servidores Públicos	\$0	\$0	\$0	\$0	\$0	\$0
<b>Materiales y Suministros</b>	\$2,259,052	\$2,450,635	\$4,709,687	\$2,578,154	\$2,578,154	\$2,131,533
Materiales de Administración, Emisión de Documentos y Artículos Oficiales	\$748,000	\$1,089,421	\$1,837,421	\$756,803	\$756,803	\$1,080,616
Alimentos y Utensilios	\$80,000	\$10,090	\$90,090	\$77,326	\$77,326	\$12,764
Materias Primas y Materiales de Producción y Comercialización	\$49,000	-\$15,490	\$33,510	\$0	\$0	\$33,510
Materiales y Artículos de Construcción y de Reparación	\$148,428	-\$28,989	\$119,439	\$46,876	\$46,876	\$72,584
Productos Químicos, Farmacéuticos y de Laboratorio	\$53,474	\$1,060,538	\$1,114,011	\$954,494	\$954,494	\$159,517
Combustibles, Lubricantes y Aditivos	\$784,829	\$336,023	\$1,120,852	\$520,229	\$520,229	\$600,624
Vestuario, Blancos, Prendas de Protección y Artículos Deportivos	\$9,000	\$5,680	\$14,680	\$4,543	\$4,543	\$10,117
Materiales y Suministros Para Seguridad	\$0	\$0	\$0	\$0	\$0	\$0
Herramientas, Refacciones y Accesorios Menores	\$386,321	-\$6,638	\$379,683	\$217,884	\$217,884	\$161,799
<b>Servicios Generales</b>	\$417,784,359	\$3,096,678	\$420,881,036	\$207,667,565	\$148,899,308	\$213,213,471
Servicios Básicos	\$3,292,137	\$16,178	\$3,308,315	\$1,968,478	\$1,968,478	\$1,339,837
Servicios de Arrendamiento	\$1,375,602	\$21,925	\$1,397,527	\$258,069	\$258,069	\$1,141,458
Servicios Profesionales, Científicos, Técnicos y Otros Servicios	\$210,558,905	\$1,982,985	\$212,541,890	\$117,311,191	\$58,618,970	\$95,230,699
Servicios Financieros, Bancarios y Comerciales	\$346,767	\$61,974	\$408,741	\$120,981	\$120,981	\$287,760
Servicios de Instalación, Reparación, Mantenimiento y Conservación	\$3,964,350	\$1,935,053	\$5,899,403	\$3,840,935	\$3,840,935	\$2,058,468
Servicios de Comunicación Social y Publicidad	\$0	\$0	\$0	\$0	\$0	\$0
Servicios de Traslado y Viáticos	\$176,000	-\$111,992	\$64,008	\$17,017	\$17,017	\$46,991
Servicios Oficiales	\$10,000	\$0	\$10,000	\$0	\$0	\$10,000
Otros Servicios Generales	\$198,060,598	-\$809,446	\$197,251,152	\$84,152,896	\$84,076,859	\$113,098,256
<b>Transferencias, Asignaciones, Subsidios y Otras Ayudas</b>	\$0	\$0	\$0	\$0	\$0	\$0
Transferencias Internas y Asignaciones al Sector Público	\$0	\$0	\$0	\$0	\$0	\$0
Transferencias al Rasto del Sector Público	\$0	\$0	\$0	\$0	\$0	\$0
Subsidios y Subvenciones	\$0	\$0	\$0	\$0	\$0	\$0
Ayudas Sociales	\$0	\$0	\$0	\$0	\$0	\$0
Pensiones y Jubilaciones	\$0	\$0	\$0	\$0	\$0	\$0
Transferencias a Fideicomisos, Mandatos y Otros Análogos	\$0	\$0	\$0	\$0	\$0	\$0
Transferencias a la Seguridad Social	\$0	\$0	\$0	\$0	\$0	\$0
Donativos	\$0	\$0	\$0	\$0	\$0	\$0
Transferencias al Exterior	\$0	\$0	\$0	\$0	\$0	\$0
<b>Bienes Muebles, Inmuebles e Intangibles</b>	\$2,887,216	\$0	\$2,887,216	\$42,233	\$42,233	\$2,844,983
Mobiliario y Equipo de Administración	\$294,200	\$0	\$294,200	\$42,233	\$42,233	\$251,967
Mobiliario y Equipo Educativo y Recreativo	\$0	\$0	\$0	\$0	\$0	\$0
Equipo e Instrumental Médico y de Laboratorio	\$0	\$0	\$0	\$0	\$0	\$0
Vehículos y Equipo de Transporte	\$1,200,000	\$0	\$1,200,000	\$0	\$0	\$1,200,000
Equipo de Defensa y Seguridad	\$0	\$0	\$0	\$0	\$0	\$0
Maquinaria, Otros Equipos y Herramientas	\$103,000	\$0	\$103,000	\$0	\$0	\$103,000
Activos Biológicos	\$0	\$0	\$0	\$0	\$0	\$0
Bienes Inmuebles	\$737,842	\$0	\$737,842	\$0	\$0	\$737,842
Activos Intangibles	\$552,174	\$0	\$552,174	\$0	\$0	\$552,174
<b>Inversión Pública</b>	\$0	\$0	\$0	\$0	\$0	\$0
Obra Pública en Bienes de Dominio Público	\$0	\$0	\$0	\$0	\$0	\$0
Obra Pública en Bienes Propios	\$0	\$0	\$0	\$0	\$0	\$0
Proyectos Productivos y Acciones de Fomento	\$0	\$0	\$0	\$0	\$0	\$0
<b>Inversiones Financieras y Otras Provisiones</b>	\$0	\$0	\$0	\$0	\$0	\$0
Inversiones Para el Fomento de Actividades Productivas	\$0	\$0	\$0	\$0	\$0	\$0
Acciones y Participaciones de Capital	\$0	\$0	\$0	\$0	\$0	\$0
Compra de Títulos y Valores	\$0	\$0	\$0	\$0	\$0	\$0
Concesión de Préstamos	\$0	\$0	\$0	\$0	\$0	\$0
Inversiones en Fideicomisos, Mandatos y Otros Análogos	\$0	\$0	\$0	\$0	\$0	\$0
Fideicomiso de Desastres Naturales (Informativo)	\$0	\$0	\$0	\$0	\$0	\$0
Otras Inversiones Financieras	\$0	\$0	\$0	\$0	\$0	\$0
Provisiones para Contingencias y Otras Erogaciones Especiales	\$0	\$0	\$0	\$0	\$0	\$0
<b>Participaciones y Aportaciones</b>	\$0	\$0	\$0	\$0	\$0	\$0
Participaciones	\$0	\$0	\$0	\$0	\$0	\$0
Aportaciones	\$0	\$0	\$0	\$0	\$0	\$0
Convenios	\$0	\$0	\$0	\$0	\$0	\$0
<b>Deuda Pública</b>	\$0	\$0	\$0	\$0	\$0	\$0
Amortización de la Deuda Pública	\$0	\$0	\$0	\$0	\$0	\$0
Intereses de la Deuda Pública	\$0	\$0	\$0	\$0	\$0	\$0
Comisiones de la Deuda Pública	\$0	\$0	\$0	\$0	\$0	\$0
Gastos de la Deuda Pública	\$0	\$0	\$0	\$0	\$0	\$0
Costo por Coberturas	\$0	\$0	\$0	\$0	\$0	\$0
Apoyos Financieros	\$0	\$0	\$0	\$0	\$0	\$0
Adeudos de Ejercicios Fiscales Anteriores (ADEFAS)	\$0	\$0	\$0	\$0	\$0	\$0

*th*

*R*



CLAVE:90-63

Carreteras de Cuota Puebla						
Estado Analítico del Ejercicio del Presupuesto de Egresos Detallado - LDF						
Clasificación por Objeto del Gasto (Capítulo y Concepto)						
Del 1 de Enero al 30 de Septiembre de 2020						
(PESOS)						
Conceptos	Egresos					Subejercicio
	Aprobado	Ampliaciones/ (Reducciones)	Modificado	Devengado	Pagado	
<b>Gasto Etiquetado</b>	<b>\$304,992,950</b>	<b>\$254,449,868</b>	<b>\$559,442,818</b>	<b>\$461,375,812</b>	<b>\$430,620,036</b>	<b>\$98,067,006</b>
<b>Servicios Personales</b>	\$3,116,839	\$220,937	\$3,337,776	\$1,918,347	\$1,908,649	\$1,419,430
Remuneraciones al Personal de Carácter Permanente	\$617,333	\$105,000	\$722,333	\$522,459	\$522,459	\$199,874
Remuneraciones al Personal de Carácter Transitorio	\$817,722	\$0	\$817,722	\$440,664	\$440,664	\$377,058
Remuneraciones Adicionales y Especiales	\$1,218,277	\$154,236	\$1,372,514	\$756,842	\$756,842	\$615,672
Seguridad Social	\$231,834	\$27,818	\$259,652	\$172,112	\$162,414	\$87,540
Otras Prestaciones Sociales y Económicas	\$231,672	-\$66,117	\$165,555	\$26,270	\$26,270	\$139,285
Previsiones	\$0	\$0	\$0	\$0	\$0	\$0
Pago de Estímulos a Servidores Públicos	\$0	\$0	\$0	\$0	\$0	\$0
<b>Materiales y Suministros</b>	\$9,854,615	\$1,168,507	\$11,023,121	\$1,263,062	\$1,263,062	\$9,760,059
Materiales de Administración, Emisión de Documentos y Artículos Oficiales	\$270,000	\$265,275	\$535,275	\$146,869	\$146,869	\$388,406
Alimentos y Utensilios	\$0	\$0	\$0	\$0	\$0	\$0
Materias Primas y Materiales de Producción y Comercialización	\$60,000	-\$19,836	\$40,164	\$164	\$164	\$40,000
Materiales y Artículos de Construcción y de Reparación	\$180,600	\$314,540	\$495,140	\$415,526	\$415,526	\$79,614
Productos Químicos, Farmacéuticos y de Laboratorio	\$30,000	\$507,156	\$537,156	\$510,602	\$510,602	\$26,553
Combustibles, Lubricantes y Aditivos	\$0	\$19,822	\$19,822	\$9,737	\$9,737	\$10,085
Vestuario, Blancos, Prendas de Protección y Artículos Deportivos	\$44,850	\$29,570	\$74,420	\$43,957	\$43,957	\$30,463
Materiales y Suministros Para Seguridad	\$0	\$0	\$0	\$0	\$0	\$0
Herramientas, Relaciones y Accesorios Menores	\$9,269,165	\$51,980	\$9,321,144	\$136,207	\$136,207	\$9,184,937
<b>Servicios Generales</b>	\$291,778,496	\$241,196,375	\$532,974,871	\$454,757,724	\$424,011,646	\$78,217,147
Servicios Básicos	\$1,388,298	\$951,868	\$2,340,166	\$1,747,580	\$1,747,580	\$602,606
Servicios de Arrendamiento	\$542,467	\$19,234	\$561,701	\$7,392	\$7,392	\$554,309
Servicios Profesionales, Científicos, Técnicos y Otros Servicios	\$87,233,969	-\$16,872,813	\$70,361,156	\$59,692,709	\$28,952,727	\$10,668,447
Servicios Financieros, Bancarios y Comerciales	\$4,500	\$0	\$4,500	\$0	\$0	\$4,500
Servicios de Instalación, Reparación, Mantenimiento y Conservación	\$1,785,200	\$13,043,382	\$14,828,582	\$13,583,641	\$13,583,641	\$1,244,941
Servicios de Comunicación Social y Publicidad	\$0	\$0	\$0	\$0	\$0	\$0
Servicios de Traslado y Viáticos	\$0	\$0	\$0	\$0	\$0	\$0
Servicios Oficiales	\$0	\$0	\$0	\$0	\$0	\$0
Otros Servicios Generales	\$200,814,062	\$244,054,704	\$444,868,766	\$379,728,422	\$379,720,326	\$65,142,344
<b>Transferencias, Asignaciones, Subsidios y Otras Ayudas</b>	\$0	\$0	\$0	\$0	\$0	\$0
Transferencias Internas y Asignaciones al Sector Público	\$0	\$0	\$0	\$0	\$0	\$0
Transferencias al Resto del Sector Público	\$0	\$0	\$0	\$0	\$0	\$0
Subsidios y Subvenciones	\$0	\$0	\$0	\$0	\$0	\$0
Ayudas Sociales	\$0	\$0	\$0	\$0	\$0	\$0
Pensiones y Jubilaciones	\$0	\$0	\$0	\$0	\$0	\$0
Transferencias a Fideicomisos, Mandatos y Otros Análogos	\$0	\$0	\$0	\$0	\$0	\$0
Transferencias a la Seguridad Social	\$0	\$0	\$0	\$0	\$0	\$0
Donativos	\$0	\$0	\$0	\$0	\$0	\$0
Transferencias al Exterior	\$0	\$0	\$0	\$0	\$0	\$0
<b>Bienes Muebles, Inmuebles e Intangibles</b>	\$243,000	\$11,864,049	\$12,107,049	\$3,436,679	\$3,436,679	\$8,670,370
Mobiliario y Equipo de Administración	\$9,000	\$0	\$9,000	\$0	\$0	\$9,000
Mobiliario y Equipo Educativo y Recreativo	\$0	\$0	\$0	\$0	\$0	\$0
Equipo e Instrumental Médico y de Laboratorio	\$0	\$0	\$0	\$0	\$0	\$0
Vehículos y Equipo de Transporte	\$0	\$0	\$0	\$0	\$0	\$0
Equipo de Defensa y Seguridad	\$0	\$0	\$0	\$0	\$0	\$0
Maquinaria, Otros Equipos y Herramientas	\$45,000	\$11,886,727	\$11,931,727	\$3,436,679	\$3,436,679	\$8,495,048
Activos Biológicos	\$0	\$0	\$0	\$0	\$0	\$0
Bienes Inmuebles	\$0	\$0	\$0	\$0	\$0	\$0
Activos Intangibles	\$189,000	-\$22,678	\$166,322	\$0	\$0	\$166,322
<b>Inversión Pública</b>	\$0	\$0	\$0	\$0	\$0	\$0
Obra Pública en Bienes de Dominio Público	\$0	\$0	\$0	\$0	\$0	\$0
Obra Pública en Bienes Propios	\$0	\$0	\$0	\$0	\$0	\$0
Proyectos Productivos y Acciones de Fomento	\$0	\$0	\$0	\$0	\$0	\$0
<b>Inversiones Financieras y Otras Provisiones</b>	\$0	\$0	\$0	\$0	\$0	\$0
Inversiones Para el Fomento de Actividades Productivas	\$0	\$0	\$0	\$0	\$0	\$0
Acciones y Participaciones de Capital	\$0	\$0	\$0	\$0	\$0	\$0
Compra de Títulos y Valores	\$0	\$0	\$0	\$0	\$0	\$0
Concesión de Préstamos	\$0	\$0	\$0	\$0	\$0	\$0
Inversiones en Fideicomisos, Mandatos y Otros Análogos	\$0	\$0	\$0	\$0	\$0	\$0
Fideicomiso de Desastres Naturales (Informativo)	\$0	\$0	\$0	\$0	\$0	\$0
Otras Inversiones Financieras	\$0	\$0	\$0	\$0	\$0	\$0
Provisiones para Contingencias y Otras Erogaciones Especiales	\$0	\$0	\$0	\$0	\$0	\$0
<b>Participaciones y Aportaciones</b>	\$0	\$0	\$0	\$0	\$0	\$0
Participaciones	\$0	\$0	\$0	\$0	\$0	\$0
Aportaciones	\$0	\$0	\$0	\$0	\$0	\$0
Convenios	\$0	\$0	\$0	\$0	\$0	\$0
<b>Deuda Pública</b>	\$0	\$0	\$0	\$0	\$0	\$0
Amortización de la Deuda Pública	\$0	\$0	\$0	\$0	\$0	\$0
Intereses de la Deuda Pública	\$0	\$0	\$0	\$0	\$0	\$0
Comisiones de la Deuda Pública	\$0	\$0	\$0	\$0	\$0	\$0
Gastos de la Deuda Pública	\$0	\$0	\$0	\$0	\$0	\$0
Costo por Coberturas	\$0	\$0	\$0	\$0	\$0	\$0
Apoyos Financieros	\$0	\$0	\$0	\$0	\$0	\$0
Adeudos de Ejercicios Fiscales Anteriores (ADEFAS)	\$0	\$0	\$0	\$0	\$0	\$0
<b>Total de Egresos</b>	<b>\$765,992,927</b>	<b>\$262,956,207</b>	<b>\$1,028,949,135</b>	<b>\$696,416,267</b>	<b>\$606,754,223</b>	<b>\$332,532,867</b>

**RODOLFO CHÁVEZ ESCUDERO**  
DIRECTOR GENERAL

**ALETHIA ESCOBAR ONOFRE**  
DIRECTORA DE ADMINISTRACIÓN Y FINANZAS





CLAVE:90-63

Carreteras de Cuota Puebla						
Estado Analítico del Ejercicio del Presupuesto de Egresos Detallado - LDF						
Clasificación Funcional (Finalidad y Función)						
Del 1 de Enero al 30 de Septiembre de 2020						
(PESOS)						
Concepto	Egresos					Subejercicio
	Aprobado (d)	Ampliaciones/ (Reducciones)	Modificado	Devengado	Pagado	
<b>Gasto No Etiquetado</b>	<b>\$460,999,977</b>	<b>\$8,506,339</b>	<b>\$469,506,317</b>	<b>\$235,040,456</b>	<b>\$176,134,187</b>	<b>\$234,465,861</b>
<b>Gobierno</b>	<b>\$0</b>	<b>\$0</b>	<b>\$0</b>	<b>\$0</b>	<b>\$0</b>	<b>\$0</b>
Legislación			\$0			\$0
Justicia			\$0			\$0
Coordinación de la Política de Gobierno			\$0			\$0
Relaciones Exteriores			\$0			\$0
Asuntos Financieros y Hacendarios			\$0			\$0
Seguridad Nacional			\$0			\$0
Asuntos de Orden Público y de Seguridad Interior			\$0			\$0
Otros Servicios Generales			\$0			\$0
<b>Desarrollo Social</b>	<b>\$0</b>	<b>\$0</b>	<b>\$0</b>	<b>\$0</b>	<b>\$0</b>	<b>\$0</b>
Protección Ambiental			\$0			\$0
Vivienda y Servicios a la Comunidad			\$0			\$0
Salud			\$0			\$0
Recreación, Cultura y Otras Manifestaciones Sociales			\$0			\$0
Educación			\$0			\$0
Protección Social			\$0			\$0
Otros Asuntos Sociales			\$0			\$0
<b>Desarrollo Económico</b>	<b>\$460,999,977</b>	<b>\$8,506,339</b>	<b>\$469,506,317</b>	<b>\$235,040,456</b>	<b>\$176,134,187</b>	<b>\$234,465,861</b>
Asuntos Económicos, Comerciales y Laborales en General			\$0			\$0
Agropecuaria, Silvicultura, Pesca y Caza			\$0			\$0
Combustibles y Energía			\$0			\$0
Minería, Manufacturas y Construcción			\$0			\$0
Transporte	\$421,432,811	\$5,243,782	\$426,676,593	\$212,439,135	\$153,669,538	\$214,237,458
Comunicaciones	\$39,567,167	\$3,262,557	\$42,829,724	\$22,601,321	\$22,464,649	\$20,228,403
Turismo			\$0			\$0
Ciencia, Tecnología e Innovación			\$0			\$0
Otras Industrias y Otros Asuntos Económicos			\$0			\$0
<b>Otras No Clasificadas en Funciones Anteriores</b>	<b>\$0</b>	<b>\$0</b>	<b>\$0</b>	<b>\$0</b>	<b>\$0</b>	<b>\$0</b>
Transacciones de la Deuda Pública / Costo Financiero de la Deuda			\$0			\$0
Transferencias, Participaciones y Aportaciones Entre Diferentes Niveles y			\$0			\$0
Ordenes de Gobierno			\$0			\$0
Saneamiento del Sistema Financiero			\$0			\$0
Adeudos de Ejercicios Fiscales Anteriores			\$0			\$0
<b>Gasto Etiquetado</b>	<b>\$304,992,950</b>	<b>\$254,449,868</b>	<b>\$559,442,818</b>	<b>\$461,375,812</b>	<b>\$430,620,036</b>	<b>\$98,067,006</b>
<b>Gobierno</b>	<b>\$0</b>	<b>\$0</b>	<b>\$0</b>	<b>\$0</b>	<b>\$0</b>	<b>\$0</b>
Legislación			\$0			\$0
Justicia			\$0			\$0
Coordinación de la Política de Gobierno			\$0			\$0
Relaciones Exteriores			\$0			\$0
Asuntos Financieros y Hacendarios			\$0			\$0
Seguridad Nacional			\$0			\$0
Asuntos de Orden Público y de Seguridad Interior			\$0			\$0
Otros Servicios Generales			\$0			\$0
<b>Desarrollo Social</b>	<b>\$0</b>	<b>\$0</b>	<b>\$0</b>	<b>\$0</b>	<b>\$0</b>	<b>\$0</b>
Protección Ambiental			\$0			\$0
Vivienda y Servicios a la Comunidad			\$0			\$0
Salud			\$0			\$0
Recreación, Cultura y Otras Manifestaciones Sociales			\$0			\$0
Educación			\$0			\$0
Protección Social			\$0			\$0
Otros Asuntos Sociales			\$0			\$0
<b>Desarrollo Económico</b>	<b>\$304,992,950</b>	<b>\$254,449,868</b>	<b>\$559,442,818</b>	<b>\$461,375,812</b>	<b>\$430,620,036</b>	<b>\$98,067,006</b>
Asuntos Económicos, Comerciales y Laborales en General			\$0			\$0
Agropecuaria, Silvicultura, Pesca y Caza			\$0			\$0
Combustibles y Energía			\$0			\$0
Minería, Manufacturas y Construcción			\$0			\$0
Transporte	\$304,992,950	\$240,777,588	\$545,770,538	\$447,703,532	\$416,947,756	\$98,067,006
Comunicaciones	\$0	\$13,672,280	\$13,672,280	\$13,672,280	\$13,672,280	\$0
Turismo			\$0			\$0
Ciencia, Tecnología e Innovación			\$0			\$0
Otras Industrias y Otros Asuntos Económicos			\$0			\$0

*R* *cto*



**Gobierno de Puebla**  
Hacer Historia. Hacer futuro.

**CCP**  
Carreteras de Cuota Puebla

CLAVE:90-63

Carreteras de Cuota Puebla						
Estado Analítico del Ejercicio del Presupuesto de Egresos Detallado - LDF						
Clasificación Funcional (Finalidad y Función)						
Del 1 de Enero al 30 de Septiembre de 2020						
(PESOS)						
Concepto	Egresos					Subejercicio
	Aprobado (d)	Ampliaciones/ (Reducciones)	Modificado	Devengado	Pagado	
Otras No Clasificadas en Funciones Anteriores	\$0	\$0	\$0	\$0	\$0	\$0
Transacciones de la Deuda Pública / Costo Financiero de la Deuda			\$0			\$0
Transferencias, Participaciones y Aportaciones Entre Diferentes Niveles y			\$0			\$0
Ordenes de Gobierno			\$0			\$0
Saneamiento del Sistema Financiero			\$0			\$0
Adeudos de Ejercicios Fiscales Anteriores			\$0			\$0
<b>Total de Egresos</b>	<b>\$765,992,927</b>	<b>\$262,956,207</b>	<b>\$1,028,949,135</b>	<b>\$696,416,267</b>	<b>\$606,754,223</b>	<b>\$332,532,867</b>

  
**RODOLFO CHÁVEZ ESCUDERO**  
DIRECTOR GENERAL

  
**ALETIA ESCOBAR ONOFRE**  
DIRECTORA DE ADMINISTRACIÓN Y FINANZAS




**Gobierno de Puebla**  
Honor Histórico. Honor Futuro.

**CCP**  
Carreteras de Cuota Puebla

CLAVE:90-63

Carreteras de Cuota Puebla						
Estado Analítico del Ejercicio del Presupuesto de Egresos Detallado - LDF						
Clasificación de Servicios Personales por Categoría						
Del 1 de Enero al 30 de Septiembre de 2020						
(PESOS)						
Concepto	Egresos					Subejercicio
	Aprobado	Ampliaciones/ (Reducciones)	Modificado	Devengado	Pagado	
<b>Gasto No Etiquetado</b>	\$38,069,351	\$2,959,027	\$41,028,378	\$24,752,503	\$24,614,492	\$16,275,875
Personal Administrativo y de Servicio Público	\$38,069,351	\$2,959,027	\$41,028,378	\$24,752,503	\$24,614,492	\$16,275,875
Magisterio			\$0			\$0
Servicios de Salud	\$0	\$0	\$0	\$0	\$0	\$0
Personal Administrativo			\$0			\$0
Personal Médico, Paramédico y afín			\$0			\$0
Seguridad Pública			\$0			\$0
Gastos asociados a la implementación de nuevas leyes federales o reformas a las mismas	\$0	\$0	\$0	\$0	\$0	\$0
Nombre del Programa o Ley 1			\$0			\$0
Nombre del Programa o Ley 2			\$0			\$0
Sentencias laborales definitivas			\$0			\$0
<b>Gasto Etiquetado</b>	\$3,116,839	\$220,937	\$3,337,776	\$1,918,347	\$1,908,649	\$1,419,430
Personal Administrativo y de Servicio Público	\$3,116,839	\$220,937	\$3,337,776	\$1,918,347	\$1,908,649	\$1,419,430
Magisterio			\$0			\$0
Servicios de Salud	\$0	\$0	\$0	\$0	\$0	\$0
Personal Administrativo			\$0			\$0
Personal Médico, Paramédico y afín			\$0			\$0
Seguridad Pública			\$0			\$0
Gastos asociados a la implementación de nuevas leyes federales o reformas a las mismas	\$0	\$0	\$0	\$0	\$0	\$0
Nombre del Programa o Ley 1			\$0			\$0
Nombre del Programa o Ley 2			\$0			\$0
Sentencias laborales definitivas			\$0			\$0
<b>Total del Gasto en Servicios Personales</b>	<b>\$41,186,190</b>	<b>\$3,179,964</b>	<b>\$44,366,154</b>	<b>\$26,670,850</b>	<b>\$26,523,141</b>	<b>\$17,695,304</b>

  
**RÓDOLFO CHÁVEZ ESCUDERO**  
DIRECTOR GENERAL

  
**ALESHA ESCOBAR ONOFRE**  
DIRECTORA DE ADMINISTRACIÓN Y FINANZAS