



CLAVE:90-63

| Carreteras de Cuota Puebla                                    |                        |                         |  |                        |                         |
|---|------------------------|-------------------------|--|------------------------|-------------------------|
| Estado de Situación Financiera                                |                        |                         |  |                        |                         |
| Al 31 de Diciembre de 2020                                    |                        |                         |  |                        |                         |
| (PESOS)   |                        |                         |  |                        |                         |
| Concepto  | 2020                   | 31 de diciembre de 2019 | Concepto   | 2020                   | 31 de diciembre de 2019 |
| <b>ACTIVO</b>   |                        |                         | <b>PASIVO</b>  |                        |                         |
| <b>Activo Circulante</b>                                      |                        |                         | <b>Pasivo Circulante</b>   |                        |                         |
| Efectivo y Equivalentes                                       | \$206,518,458          | \$243,973,900           | Cuentas por Pagar a Corto Plazo  | \$133,608,581          | \$13,609,993            |
| Derechos a Recibir Efectivo o Equivalentes                    | \$11,375,815           | \$1,596,938             | Documentos por Pagar a Corto Plazo   | \$976,138              | \$976,138               |
| Derechos a Recibir Bienes o Servicios                         | \$0                    | \$0                     | Porción a Corto Plazo de la Deuda Pública a Largo Plazo                      | \$0                    | \$0                     |
| Inventarios   | \$0                    | \$0                     | Títulos y Valores a Corto Plazo  | \$0                    | \$0                     |
| Almacenes   | \$0                    | \$0                     | Pasivos Diferidos a Corto Plazo  | \$0                    | \$0                     |
| Estimación por Pérdida o Deterioro de Activos Circulantes     | \$0                    | \$0                     | Fondos y Bienes de Terceros en Garantía y/o Administración a Corto Plazo     | \$2,984,015            | \$2,984,015             |
| Otros Activos Circulantes                                     | \$0                    | \$0                     |  |                        |                         |
| <b>Total de Activos Circulantes</b>                           | <b>\$217,894,273</b>   | <b>\$245,570,838</b>    | <b>Total de Pasivos Circulantes</b>  | <b>\$137,578,714</b>   | <b>\$17,580,146</b>     |
| <b>Activo No Circulante</b>                                   |                        |                         | <b>Pasivo No Circulante</b>  |                        |                         |
| Inversiones Financieras a Largo Plazo                         | \$0                    | \$0                     | Cuentas por Pagar a Largo Plazo  | \$0                    | \$0                     |
| Derechos a Recibir Efectivo o Equivalentes a Largo Plazo      | \$22,705,008           | \$22,705,008            | Documentos por Pagar a Largo Plazo   | \$0                    | \$0                     |
| Bienes Inmuebles, Infraestructura y Construcciones en Proceso | \$240,845,255          | \$240,845,255           | Deuda Pública a Largo Plazo  | \$0                    | \$0                     |
| Bienes Muebles  | \$16,147,616           | \$4,697,447             | Pasivos Diferidos a Largo Plazo  | \$0                    | \$0                     |
| Activos Intangibles   | \$502,232              | \$475,672               | Fondos y Bienes de Terceros en Garantía y/o en Administración a Largo Plazo  | \$0                    | \$0                     |
| Depreciación, Deterioro y Amortización Acumulada de Bienes    | -\$3,770,418           | -\$2,975,565            | Provisiones a Largo Plazo  | \$72,312,899           | \$72,312,899            |
| Activos Diferidos   | \$19,345               | \$19,345                |  |                        |                         |
| Estimación por Pérdida o Deterioro de Activos no Circulantes  | \$0                    | \$0                     | <b>Total de Pasivos No Circulantes</b>                                       | <b>\$72,312,899</b>    | <b>\$72,312,899</b>     |
| Otros Activos no Circulantes                                  | \$3,670,216,247        | \$3,670,216,247         |  |                        |                         |
| <b>Total de Activos No Circulantes</b>                        | <b>\$3,946,865,285</b> | <b>\$3,935,983,409</b>  | <b>Total de Pasivos</b>  | <b>\$209,891,613</b>   | <b>\$89,893,045</b>     |
| <b>Total de Activos</b>                                       | <b>\$4,164,559,558</b> | <b>\$4,181,554,247</b>  | <b>HACIENDA PÚBLICA/PATRIMONIO</b>   |                        |                         |
|   |                        |                         | Hacienda Pública/Patrimonio Contribuido                                      | \$14,050               | \$14,050                |
|   |                        |                         | Aportaciones   | \$0                    | \$0                     |
|   |                        |                         | Donaciones de Capital  | \$14,050               | \$14,050                |
|   |                        |                         | Actualización de la Hacienda Pública/Patrimonio                              | \$0                    | \$0                     |
|   |                        |                         | Hacienda Pública/Patrimonio Generado   | \$3,954,653,895        | \$4,091,647,152         |
|   |                        |                         | Resultados del Ejercicio (Ahora/ Desahorro)                                  | -\$144,035,591         | -\$30,030,680           |
|   |                        |                         | Resultados de Ejercicios Anteriores  | \$4,098,689,486        | \$4,121,677,832         |
|   |                        |                         | Revalúos   | \$0                    | \$0                     |
|   |                        |                         | Reservas   | \$0                    | \$0                     |
|   |                        |                         | Rectificaciones de Resultados de Ejercicios Anteriores                       | \$0                    | \$0                     |
|   |                        |                         | Exceso o Insuficiencia en la Actualización de la Hacienda Pública/Patrimonio | \$0                    | \$0                     |
|   |                        |                         | Resultado por Posición Monetaria   | \$0                    | \$0                     |
|   |                        |                         | Resultado por Tenencia de Activos no Monetarios                              | \$0                    | \$0                     |
|   |                        |                         | <b>Total Hacienda Pública/Patrimonio</b>                                     | <b>\$3,954,667,945</b> | <b>\$4,091,661,202</b>  |
|   |                        |                         | <b>Total del Pasivo y Hacienda Pública/Patrimonio</b>                        | <b>\$4,164,559,558</b> | <b>\$4,181,554,247</b>  |

BAJO PROTESTA DE DECIR VERDAD DECLARAMOS QUE LOS DATOS ANOTADOS EN EL FORMATO, SON CORRECTOS Y SON RESPONSABILIDAD DEL EMISOR

  
**RODOLFO CHÁVEZ ESCUDERO**  
 DIRECTOR GENERAL

  
**C.P. LUCILA MOLINA REYNOSO**  
 DIRECTORA DE ADMINISTRACIÓN Y FINANZAS



CLAVE: 90-63

| <b>Carreteras de Cuota Puebla</b>   |   |   |  |                              |                        |
|---|---|---|--|------------------------------|------------------------|
| <b>Estado de Variación en la Hacienda Pública</b>   |   |   |  |                              |                        |
| <b>Del 01/ene./2020 al 31/dic./2020</b>   |   |   |  |                              |                        |
| (PESOS)   |   |   |  |                              |                        |
| Concepto  | Hacienda Pública / Patrimonio Contribuido | Hacienda Pública / Patrimonio Generado de Ejercicios Anteriores | Hacienda Pública / Patrimonio Generado del Ejercicio | Ajustes por Cambios de Valor | Total                  |
| <b>Hacienda Pública/Patrimonio Contribuido Neto de 2019</b>   | <b>\$14,050</b>                           | <b>\$0</b>  | <b>\$0</b>   | <b>\$0</b>                   | <b>\$14,050</b>        |
| Aportaciones  | \$0                                       | \$0   | \$0  | \$0                          | \$0                    |
| Donaciones de Capital   | \$14,050                                  | \$0   | \$0  | \$0                          | \$14,050               |
| Actualización de la Hacienda Pública / Patrimonio   | \$0                                       | \$0   | \$0  | \$0                          | \$0                    |
| <b>Hacienda Pública / Patrimonio Generado Neto del Ejercicio 2019</b>   |   | <b>\$4,121,677,832</b>  | <b>-\$30,030,680</b>                                 | <b>\$0</b>                   | <b>\$4,091,647,152</b> |
| Resultados del Ejercicio (Ahorro/Desahorro)   | \$0                                       | \$0   | -\$30,030,680  | \$0                          | -\$30,030,680          |
| Resultados de Ejercicios Anteriores   | \$0                                       | \$4,121,677,832   | \$0  | \$0                          | \$4,121,677,832        |
| Revalúos  | \$0                                       | \$0   | \$0  | \$0                          | \$0                    |
| Reservas  | \$0                                       | \$0   | \$0  | \$0                          | \$0                    |
| <b>Rectificaciones de Resultados de Ejercicios anteriores</b>   | <b>\$0</b>                                | <b>\$0</b>  | <b>\$0</b>   | <b>\$0</b>                   | <b>\$0</b>             |
| <b>Exceso o Insuficiencia en la Actualización de la Hacienda Pública / Patrimonio Neto 2019</b>               | <b>\$0</b>                                | <b>\$0</b>  | <b>\$0</b>   | <b>\$0</b>                   | <b>\$0</b>             |
| Resultado por Posición Monetaria  | \$0                                       | \$0   | \$0  | \$0                          | \$0                    |
| Resultado por Tenencia de Activos No Monetarios   | \$0                                       | \$0   | \$0  | \$0                          | \$0                    |
| <b>Hacienda Pública/patrimonio Neto Final de 2019</b>   | <b>\$14,050</b>                           | <b>\$4,121,677,832</b>  | <b>-\$30,030,680</b>                                 | <b>\$0</b>                   | <b>\$4,091,661,202</b> |
| <b>Cambios en la Hacienda Pública / Patrimonio Contribuido Neto de 2020</b>                                   |   |   |  |                              |                        |
| Aportaciones  | \$0                                       | \$0   | \$0  | \$0                          | \$0                    |
| Donaciones de Capital   | \$0                                       | \$0   | \$0  | \$0                          | \$0                    |
| Actualización de la Hacienda Pública / Patrimonio   | \$0                                       | \$0   | \$0  | \$0                          | \$0                    |
| <b>Variaciones de la Hacienda Pública / Patrimonio Generado Neto 2020</b>                                     |   | <b>-\$22,988,345</b>  | <b>-\$114,004,912</b>                                |                              | <b>-\$136,993,257</b>  |
| Resultados del Ejercicio (Ahorro/Desahorro)   | \$0                                       | \$0   | -\$144,035,591                                       | \$0                          | -\$144,035,591         |
| Resultados de Ejercicios Anteriores   | \$0                                       | -\$22,988,345   | \$30,030,680   | \$0                          | \$7,042,334            |
| Revalúos  | \$0                                       | \$0   | \$0  | \$0                          | \$0                    |
| Reserva   | \$0                                       | \$0   | \$0  | \$0                          | \$0                    |
| Rectificaciones de resultados de Ejercicios Anteriores  |   |   |  |                              |                        |
| <b>Cambios en el Exceso o Insuficiencia en la Actualización de la Hacienda Pública / Patrimonio Neto 2020</b> | <b>\$0</b>                                | <b>\$0</b>  | <b>\$0</b>   | <b>\$0</b>                   | <b>\$0</b>             |
| Resultado por Posición Monetaria  | \$0                                       | \$0   | \$0  | \$0                          | \$0                    |
| Resultado por Tenencia de Activos No Monetarios   | \$0                                       | \$0   | \$0  | \$0                          | \$0                    |
| <b>Hacienda Pública/Patrimonio Neto Final de 2020</b>   | <b>\$14,050</b>                           | <b>\$4,098,689,486</b>  | <b>-\$144,035,591</b>                                | <b>\$0</b>                   | <b>\$3,954,667,945</b> |

BAJO PROTESTA DE DECIR VERDAD DECLARAMOS QUE LOS DATOS ANOTADOS EN EL FORMATO, SON CORRECTOS Y SON RESPONSABILIDAD DEL EMISOR

  
**RODOLFO CHÁVEZ ESCUDERO**  
DIRECTOR GENERAL

  
**C.P. LUCILA MOLINA REYNOSO**  
DIRECTORA DE ADMINISTRACIÓN Y FINANZAS



CLAVE: 90-63

| <b>Carreteras de Cuota Puebla</b>  |                       |                      |
|--|-----------------------|----------------------|
| <b>Estado de Actividades</b>   |                       |                      |
| <b>Del 01/ene./2020 al 30/dic./2020</b>  |                       |                      |
| <small>(PESOS)</small>   |                       |                      |
|  | 2020                  | 2019                 |
| <b>INGRESOS Y OTROS BENEFICIOS</b>   |                       |                      |
| <b>Ingresos de la Gestión:</b>   | <b>\$240,328,933</b>  | <b>\$442,996,656</b> |
| Impuestos  | \$0                   | \$0                  |
| Cuotas y Aportaciones de Seguridad Social  | \$0                   | \$0                  |
| Contribuciones de Mejoras  | \$0                   | \$0                  |
| Derechos   | \$13,915,576          | \$14,121,230         |
| Productos de Tipo Corriente  | \$13,556,877          | \$0                  |
| Aprovechamientos de Tipo Corriente   | \$81,545              | \$307,798            |
| Ingresos por Venta de Bienes y Servicios   | \$212,774,936         | \$428,567,627        |
| Ingresos no Comprendidos en las Fracciones de la Ley de Ingresos Causados en Ejercicios Fiscales | \$0                   | \$0                  |
| Anteriores Pendientes de Liquidación o Pago  | \$0                   | \$0                  |
| <b>Participaciones, Aportaciones, Transferencias, Asignaciones, Subsidios y Otras Ayudas</b>     | <b>\$560,771,287</b>  | <b>\$420,763,826</b> |
| Participaciones y Aportaciones   | \$0                   | \$0                  |
| Transferencia, Asignaciones, Subsidios y Otras Ayudas  | \$560,771,287         | \$420,763,826        |
| <b>Otros Ingresos y Beneficios</b>   | <b>\$0</b>            | <b>\$20,518,911</b>  |
| Ingresos Financieros   | \$0                   | \$20,478,598         |
| Incremento por Variación de Inventarios  | \$0                   | \$0                  |
| Disminución del Exceso de Estimaciones por Pérdida o Deterioro u Obsolescencia                   | \$0                   | \$0                  |
| Disminución del Exceso de Provisiones  | \$0                   | \$0                  |
| Otros Ingresos y Beneficios Varios   | \$0                   | \$40,313             |
| <b>Total de Ingresos y Otros Beneficios</b>  | <b>\$801,100,220</b>  | <b>\$884,279,393</b> |
| <b>GASTOS Y OTRAS PÉRDIDAS</b>   |                       |                      |
| <b>Gastos de Funcionamiento</b>  | <b>\$944,340,959</b>  | <b>\$912,616,634</b> |
| Servicios Personales   | \$39,660,056          | \$37,712,285         |
| Materiales y Suministros   | \$6,862,365           | \$1,930,279          |
| Servicios Generales  | \$897,818,538         | \$872,974,071        |
| <b>Transferencia, Asignaciones, Subsidios y Otras Ayudas</b>                                     | <b>\$0</b>            | <b>\$110,000</b>     |
| Transferencias Internas y Asignaciones al Sector Público   | \$0                   | \$0                  |
| Transferencias al Resto del Sector Público   | \$0                   | \$0                  |
| Subsidios y Subvenciones   | \$0                   | \$0                  |
| Ayudas Sociales  | \$0                   | \$110,000            |
| Pensiones y Jubilaciones   | \$0                   | \$0                  |
| Transferencias a Fideicomisos, Mandatos y Contratos Análogos                                     | \$0                   | \$0                  |
| Transferencias a la Seguridad Social   | \$0                   | \$0                  |
| Donativos  | \$0                   | \$0                  |
| Transferencias al Exterior   | \$0                   | \$0                  |
| <b>Participaciones y Aportaciones</b>  | <b>\$0</b>            | <b>\$0</b>           |
| Participaciones  | \$0                   | \$0                  |
| Aportaciones   | \$0                   | \$0                  |
| Convenios  | \$0                   | \$0                  |
| <b>Intereses, Comisiones y Otros Gastos de la Deuda Pública</b>                                  | <b>\$0</b>            | <b>\$729,736</b>     |
| Intereses de la Deuda Pública  | \$0                   | \$693,983            |
| Comisiones de la Deuda Pública   | \$0                   | \$35,753             |
| Gastos de la Deuda Pública   | \$0                   | \$0                  |
| Costo por Coberturas   | \$0                   | \$0                  |
| Apoyos Financieros   | \$0                   | \$0                  |
| <b>Otros Gastos y Pérdidas Extraordinarias</b>   | <b>\$794,853</b>      | <b>\$853,702</b>     |
| Estimaciones, Depreciaciones, Deterioros, Obsolescencia y Amortizaciones                         | \$794,853             | \$853,702            |
| Provisiones  | \$0                   | \$0                  |
| Disminución de Inventarios   | \$0                   | \$0                  |
| Aumento por Insuficiencia de Estimaciones por Pérdida o Deterioro y Obsolescencia                | \$0                   | \$0                  |
| Aumento por Insuficiencia de Provisiones   | \$0                   | \$0                  |
| Otros Gastos   | \$0                   | \$0                  |
| <b>Inversión Pública</b>   | <b>\$0</b>            | <b>\$0</b>           |
| Inversión Pública no Capitalizable   | \$0                   | \$0                  |
| <b>Total de Gastos y Otras Pérdidas</b>  | <b>\$945,135,812</b>  | <b>\$914,310,073</b> |
| <b>Resultados del Ejercicio (Ahorro/Desahorro)</b>   | <b>-\$144,035,591</b> | <b>-\$30,030,680</b> |

\*No se incluyen: Utilidades e Intereses. Por regla de presentación se revelan como Ingresos Financieros.

BAJO PROTESTA DE DECIR VERDAD DECLARAMOS QUE LOS DATOS ANOTADOS EN EL FORMATO, SON CORRECTOS Y SON RESPONSABILIDAD DEL EMISOR

**RODOLFO CHÁVEZ ESCUDERO**  
 DIRECTOR GENERAL

**C.P. LUCÍA LINOLINA REYNOSO**  
 DIRECTORA DE ADMINISTRACIÓN Y FINANZAS



**Gobierno  
de Puebla**  
Hacer Historia, Hacer Futuro

**CCP**  
Carreteras de  
Cuota Puebla

CLAVE: 90-63

| Carreteras de Cuota Puebla                                    |                        |                        |                        |                        |                       |
|---|------------------------|------------------------|------------------------|------------------------|-----------------------|
| Estado Analítico del Activo                                   |                        |                        |                        |                        |                       |
| Del 01/ene./2020 al 31/dic./2020                              |                        |                        |                        |                        |                       |
| (PESOS)   |                        |                        |                        |                        |                       |
| Concepto  | Saldo Inicial          | Cargos del Periodo     | Abonos del Periodo     | Saldo Final            | Variación del Periodo |
| <b>ACTIVO</b>   | <b>\$4,181,554,247</b> | <b>\$4,104,362,635</b> | <b>\$4,121,357,324</b> | <b>\$4,164,559,558</b> | <b>-\$16,994,689</b>  |
| <b>Activo Circulante</b>                                      | <b>\$245,570,838</b>   | <b>\$4,092,885,907</b> | <b>\$4,120,562,472</b> | <b>\$217,894,273</b>   | <b>-\$27,676,565</b>  |
| Efectivo y Equivalentes                                       | \$243,973,900          | \$3,251,696,663        | \$3,289,152,105        | \$206,518,458          | -\$37,455,442         |
| Derechos a Recibir Efectivo o Equivalentes                    | \$1,596,938            | \$834,361,242          | \$824,582,365          | \$11,375,815           | \$9,778,877           |
| Derechos a Recibir Bienes o Servicios                         | \$0                    | \$6,828,002            | \$6,828,002            | \$0                    | \$0                   |
| Inventarios   | \$0                    | \$0                    | \$0                    | \$0                    | \$0                   |
| Almacenes   | \$0                    | \$0                    | \$0                    | \$0                    | \$0                   |
| Estimación por Pérdida o Deterioro de Activos Circulantes     | \$0                    | \$0                    | \$0                    | \$0                    | \$0                   |
| Otros Activos Circulantes                                     | \$0                    | \$0                    | \$0                    | \$0                    | \$0                   |
| <b>Activo No Circulante</b>                                   | <b>\$3,935,983,409</b> | <b>\$11,476,728</b>    | <b>\$794,853</b>       | <b>\$3,946,665,285</b> | <b>\$10,681,876</b>   |
| Inversiones Financieras a Largo Plazo                         | \$0                    | \$0                    | \$0                    | \$0                    | \$0                   |
| Derechos a Recibir Efectivo o Equivalentes a Largo Plazo      | \$22,705,008           | \$0                    | \$0                    | \$22,705,008           | \$0                   |
| Bienes Inmuebles, Infraestructura y Construcciones en Proceso | \$240,845,255          | \$0                    | \$0                    | \$240,845,255          | \$0                   |
| Bienes Muebles  | \$4,697,447            | \$11,450,168           | \$0                    | \$16,147,616           | \$11,450,168          |
| Activos Intangibles   | \$476,672              | \$26,560               | \$0                    | \$502,232              | \$26,560              |
| Depreciación, Deterioro y Amortización Acumulada de Bienes    | -\$2,975,565           | \$0                    | \$794,853              | -\$3,770,418           | -\$794,853            |
| Activos Diferidos   | \$19,345               | \$0                    | \$0                    | \$19,345               | \$0                   |
| Estimación por Pérdida o Deterioro de Activos no Circulantes  | \$0                    | \$0                    | \$0                    | \$0                    | \$0                   |
| Otros Activos no Circulantes                                  | \$3,670,216,247        | \$0                    | \$0                    | \$3,670,216,247        | \$0                   |

BAJO PROTESTA DE DECIR VERDAD DECLARAMOS QUE LOS DATOS ANOTADOS EN EL FORMATO, SON CORRECTOS Y SON RESPONSABILIDAD DEL EMISOR

  
**RODOLFO CHÁVEZ ESCUDERO**  
DIRECTOR GENERAL

  
**C.P. LUCILA MOLINA REYNOSO**  
DIRECTORA DE ADMINISTRACIÓN Y FINANZAS





CLAVE: 90-63

| <b>Carreteras de Cuota Puebla</b>   |                      |                      |
|---|----------------------|----------------------|
| <b>Estado de Cambios en la Situación Financiera</b>                                 |                      |                      |
| <b>Del 01/ene./2020 al 31/dic./2020</b>   |                      |                      |
| (PESOS)   |                      |                      |
|   | Origen               | Aplicación           |
| <b>ACTIVO</b>   | <b>\$16,994,689</b>  |                      |
| <b>Activo Circulante</b>  | <b>\$27,676,565</b>  |                      |
| Efectivo y Equivalentes   | \$37,455,442         | \$0                  |
| Derechos a Recibir Efectivo o Equivalentes  | \$0                  | \$9,778,877          |
| Derechos a Recibir Bienes o Servicios   | \$0                  | \$0                  |
| Inventarios   | \$0                  | \$0                  |
| Almacenes   | \$0                  | \$0                  |
| Estimación por Pérdida o Deterioro de Activos Circulantes                           | \$0                  | \$0                  |
| Otros Activos Circulantes   | \$0                  | \$0                  |
| <b>Activo No Circulante</b>   |                      | <b>\$10,681,876</b>  |
| Inversiones Financieras a Largo Plazo   | \$0                  | \$0                  |
| Derechos a Recibir Efectivo o Equivalentes a Largo Plazo                            | \$0                  | \$0                  |
| Bienes Inmuebles, Infraestructura y Construcciones en Proceso                       | \$0                  | \$0                  |
| Bienes Muebles  | \$0                  | \$11,450,168         |
| Activos Intangibles   | \$0                  | \$26,560             |
| Depreciación, Deterioro y Amortización Acumulada de Bienes                          | \$794,853            | \$0                  |
| Activos Diferidos   | \$0                  | \$0                  |
| Estimación por Pérdida o Deterioro de Activos no Circulantes                        | \$0                  | \$0                  |
| Otros Activos no Circulantes  | \$0                  | \$0                  |
| <b>PASIVO</b>   | <b>\$119,998,568</b> | <b>\$0</b>           |
| <b>Pasivo Circulante</b>  | <b>\$119,998,568</b> | <b>\$0</b>           |
| Cuentas por Pagar a Corto Plazo   | \$119,998,568        | \$0                  |
| Documentos por Pagar a Corto Plazo  | \$0                  | \$0                  |
| Porción a Corto Plazo de la Deuda Pública a Largo Plazo                             | \$0                  | \$0                  |
| Títulos y Valores a Corto Plazo   | \$0                  | \$0                  |
| Pasivos Diferidos a Corto Plazo   | \$0                  | \$0                  |
| Fondos y Bienes de Terceros en Garantía y/o Administración a Corto Plazo            | \$0                  | \$0                  |
| Provisiones a Corto Plazo   | \$0                  | \$0                  |
| Otros Pasivos a Corto Plazo   | \$0                  | \$0                  |
| <b>Pasivo No Circulante</b>   | <b>\$0</b>           | <b>\$0</b>           |
| Cuentas por Pagar a Largo Plazo   | \$0                  | \$0                  |
| Documentos por Pagar a Largo Plazo  | \$0                  | \$0                  |
| Deuda Pública a Largo Plazo   | \$0                  | \$0                  |
| Pasivos Diferidos a Largo Plazo   | \$0                  | \$0                  |
| Fondos y Bienes de Terceros en Garantía y/o en Administración a Largo Plazo         | \$0                  | \$0                  |
| Provisiones a Largo Plazo   | \$0                  | \$0                  |
| <b>HACIENDA PUBLICA/PATRIMONIO</b>  | <b>\$0</b>           | <b>\$136,993,257</b> |
| <b>Hacienda Pública/Patrimonio Contribuido</b>                                      | <b>\$0</b>           | <b>\$0</b>           |
| Aportaciones  | \$0                  | \$0                  |
| Donaciones de Capital   | \$0                  | \$0                  |
| Actualización de la Hacienda Pública/Patrimonio                                     | \$0                  | \$0                  |
| <b>Hacienda Pública/Patrimonio Generado</b>   |                      | <b>\$136,993,257</b> |
| Resultados del Ejercicio (Ahorro/ Desahorro)  | \$0                  | \$114,004,912        |
| Resultados de Ejercicios Anteriores   | \$0                  | \$22,988,345         |
| Revalúos  | \$0                  | \$0                  |
| Reservas  | \$0                  | \$0                  |
| Rectificaciones de Resultados de Ejercicios Anteriores                              | \$0                  | \$0                  |
| <b>Exceso o Insuficiencia en la Actualización de la Hacienda Pública/Patrimonio</b> | <b>\$0</b>           | <b>\$0</b>           |
| Resultado por Posición Monetaria  | \$0                  | \$0                  |
| Resultado por Tenencia de Activos no Monetarios                                     | \$0                  | \$0                  |

BAJO PROTESTA DE DECIR VERDAD DECLARAMOS QUE LOS DATOS ANOTADOS EN EL FORMATO, SON CORRECTOS Y SON RESPONSABILIDAD DEL EMISOR

  
**RODOLFO CHÁVEZ ESCUDERO**  
DIRECTOR GENERAL

  
**C.P. LUCÍA MOLINA REYNOSO**  
DIRECTORA DE ADMINISTRACIÓN Y FINANZAS




**Gobierno  
de Puebla**  
Hacer Historia Haciendo Bien


**CCP**  
Carreteras de  
Cuota Puebla

CLAVE: 90-63

| Carreteras dev Cuota Puebla   |                      |                      |
|---|----------------------|----------------------|
| Estado de Flujos de Efectivo  |                      |                      |
| Del 01/ene./2020 al 30/dic./2020  |                      |                      |
| (PESOS)   |                      |                      |
| Concepto  | 2020                 | 2019                 |
| <b>Flujos de Efectivo de las Actividades de Operación</b>   |                      |                      |
| Origen  | <b>\$801,100,220</b> | <b>\$886,335,371</b> |
| Impuestos   | \$0                  | \$0                  |
| Cuotas y Aportaciones de Seguridad Social   | \$0                  | \$0                  |
| Contribuciones de mejoras   | \$0                  | \$0                  |
| Derechos  | \$13,915,576         | \$14,121,230         |
| Productos de Tipo Corriente   | \$13,556,877         | \$0                  |
| Aprovechamientos de Tipo Corriente  | \$81,545             | \$307,798            |
| Ingresos por Venta de Bienes y Servicios  | \$212,774,936        | \$428,607,940        |
| Participaciones, Aportaciones, Convenios, Incentivos Derivados de la Colaboración Fiscal y Fondos distintos de aportaciones | \$0                  | \$0                  |
| Transferencias, Asignaciones y Subsidios y Otras Ayudas   | \$560,771,287        | \$420,763,826        |
| Otros Orígenes de Operación   | \$0                  | \$22,534,576         |
| <b>Aplicación</b>   | <b>\$831,630,935</b> | <b>\$901,435,562</b> |
| Servicios Personales  | \$39,509,115         | \$37,388,610         |
| Materiales y Suministros  | \$6,779,798          | \$1,930,279          |
| Servicios Generales   | \$781,443,576        | \$862,006,673        |
| Transferencias Internas y Asignaciones al Sector Público  | \$0                  | \$0                  |
| Transferencias al resto del Sector Público  | \$0                  | \$0                  |
| Subsidios y Subvenciones  | \$0                  | \$0                  |
| Ayudas Sociales   | \$0                  | \$110,000            |
| Pensiones y Jubilaciones  | \$0                  | \$0                  |
| Transferencias a Fideicomisos, Mandatos y Contratos Análogos  | \$0                  | \$0                  |
| Transferencias a la Seguridad Social  | \$0                  | \$0                  |
| Donativos   | \$0                  | \$0                  |
| Transferencias al Exterior  | \$0                  | \$0                  |
| Participaciones   | \$0                  | \$0                  |
| Aportaciones  | \$0                  | \$0                  |
| Convenios   | \$0                  | \$0                  |
| Otras Aplicaciones de Operación   | \$3,898,446          | \$0                  |
| <b>Flujos Netos de Efectivo por Actividades de Operación</b>  | <b>-\$30,530,715</b> | <b>-\$15,100,191</b> |
| <b>Flujos de Efectivo de las Actividades de Inversión</b>   |                      |                      |
| Origen  | \$0                  | \$0                  |
| Bienes Inmuebles, Infraestructura y Construcciones en Proceso   | \$0                  | \$0                  |
| Bienes Muebles  | \$0                  | \$0                  |
| Otros Orígenes de Inversión   | \$0                  | \$0                  |
| <b>Aplicación</b>   | <b>\$6,924,727</b>   | <b>\$164,418</b>     |
| Bienes Inmuebles, Infraestructura y Construcciones en Proceso   | \$0                  | \$0                  |
| Bienes Muebles  | \$6,898,167          | \$139,556            |
| Otras Aplicaciones de Inversión   | \$26,560             | \$24,862             |
| <b>Flujos Netos de Efectivo por Actividades de Inversión</b>  | <b>-\$6,924,727</b>  | <b>-\$164,418</b>    |
| <b>Flujo de Efectivo de las Actividades de Financiamiento</b>   |                      |                      |
| Origen  | \$0                  | \$0                  |
| Endeudamiento Neto  | \$0                  | \$0                  |
| Interno   | \$0                  | \$0                  |
| Externo   | \$0                  | \$0                  |
| Otros Orígenes de Financiamiento  | \$0                  | \$0                  |
| <b>Aplicación</b>   | <b>\$0</b>           | <b>\$36,468,647</b>  |
| Servicios de la Deuda   | \$0                  | \$0                  |
| Interno   | \$0                  | \$31,551,655         |
| Externo   | \$0                  | \$0                  |
| Otras Aplicaciones de Financiamiento  | \$0                  | \$4,916,992          |
| <b>Flujos netos de Efectivo por Actividades de Financiamiento</b>   | <b>\$0</b>           | <b>-\$36,468,647</b> |
| <b>Incremento/Disminución Neta en el Efectivo y Equivalentes al Efectivo</b>  | <b>-\$37,455,442</b> | <b>-\$51,733,256</b> |
| <b>Efectivo y Equivalentes al Efectivo al Inicio del Ejercicio</b>  | <b>\$243,973,900</b> | <b>\$295,707,155</b> |
| <b>Efectivo y Equivalentes al Efectivo al Final del Ejercicio</b>   | <b>\$206,518,458</b> | <b>\$243,973,900</b> |

BAJO PROTESTA DE DECIR VERDAD DECLARAMOS QUE LOS DATOS ANOTADOS EN EL FORMATO, SON CORRECTOS Y SON RESPONSABILIDAD DEL EMISOR

  
**RODOLFO CHÁVEZ ESCUDERO**  
DIRECTOR GENERAL

  
**C.P. LUCILA MOLINA REYNOSO**  
DIRECTORA DE ADMINISTRACIÓN Y FINANZAS



CLAVE: 90-63

| Carreteras de Cuota Puebla                                |                    |                            |                      |                    |                    |                    |
|---|--------------------|----------------------------|----------------------|--------------------|--------------------|--------------------|
| Estado Analítico de Ingresos                              |                    |                            |                      |                    |                    |                    |
| Del 01/ene./2020 al 30/dic./2020                          |                    |                            |                      |                    |                    |                    |
| Clasificación Económica                                   | Ingreso            |                            |                      |                    |                    | Diferencia         |
| Rubro de Ingresos   | Estimado           | Ampliaciones y Reducciones | Modificado           | Devengado          | Recaudado          |                    |
| Impuestos   | -                  | -                          | -                    | -                  | -                  | -                  |
| Cuotas y Aportaciones de Seguridad Social                 | -                  | -                          | -                    | -                  | -                  | -                  |
| Contribuciones de Mejoras                                 | -                  | -                          | -                    | -                  | -                  | -                  |
| Derechos  | \$14,044,726       | \$95,827                   | \$14,140,553         | \$13,915,576       | \$13,915,576       | -\$129,150         |
| Productos   | \$0                | \$13,556,877               | \$13,556,877         | \$13,556,877       | \$13,556,877       | \$13,556,877       |
| Aprovechamientos  | \$0                | \$81,545                   | \$81,545             | \$81,545           | \$81,545           | \$81,545           |
| Ingresos por Ventas de Bienes y Servicios                 | \$419,192,882      | \$2,786,542                | \$421,979,424        | \$212,774,936      | \$212,774,936      | -\$206,417,946     |
| Participaciones y Aportaciones                            | \$0                | \$0                        | \$0                  | \$0                | \$0                | \$0                |
| Transferencias, Asignaciones, Subsidios y Otras Ayudas    | \$302,159,977      | \$268,456,329              | \$570,616,306        | \$560,771,287      | \$560,771,287      | \$258,611,310      |
| Ingresos Derivados de Financiamientos                     | \$0                | \$0                        | \$0                  | \$0                | \$0                | \$0                |
| <b>Total</b>  | <b>735,397,585</b> | <b>284,977,120</b>         | <b>1,020,374,705</b> | <b>801,100,220</b> | <b>801,100,220</b> | <b>65,702,635</b>  |
| <b>Ingresos excedentes</b>                                |                    |                            |                      |                    |                    |                    |
| Estado Analítico de Ingresos Por Fuente de Financiamiento | Ingreso            |                            |                      |                    |                    | Diferencia         |
|   | Estimado           | Ampliaciones y Reducciones | Modificado           | Devengado          | Recaudado          |                    |
| <b>Ingresos del Gobierno</b>                              | <b>316,204,703</b> | <b>282,190,578</b>         | <b>598,395,281</b>   | <b>588,325,285</b> | <b>588,325,285</b> | <b>272,120,582</b> |
| Impuestos   | -                  | -                          | -                    | -                  | -                  | -                  |
| Contribuciones de Mejoras                                 | -                  | -                          | -                    | -                  | -                  | -                  |
| Derechos  | \$14,044,726       | \$95,827                   | \$14,140,553         | \$13,915,576       | \$13,915,576       | \$129,150          |
| Productos   | -                  | \$13,556,877               | \$13,556,877         | \$13,556,877       | \$13,556,877       | \$13,556,877       |
| Aprovechamientos  | -                  | \$81,545                   | \$81,545             | \$81,545           | \$81,545           | \$81,545           |
| Participaciones y Aportaciones                            | -                  | -                          | -                    | -                  | -                  | -                  |
| Transferencias, Asignaciones, Subsidios y Otras Ayudas    | \$302,159,977      | \$268,456,329              | \$570,616,306        | \$560,771,287      | \$560,771,287      | \$258,611,310      |
| <b>Ingresos de Organismos y Empresas</b>                  | <b>419,192,882</b> | <b>2,786,542</b>           | <b>421,979,424</b>   | <b>212,774,936</b> | <b>212,774,936</b> | <b>206,417,946</b> |
| Cuotas y Aportaciones de Seguridad Social                 | -                  | -                          | -                    | -                  | -                  | -                  |
| Ingresos por Ventas de Bienes y Servicios                 | \$419,192,882      | \$2,786,542                | \$421,979,424        | \$212,774,936      | \$212,774,936      | \$206,417,946      |
| Transferencias, Asignaciones, Subsidios y Otras Ayudas    | -                  | -                          | -                    | -                  | -                  | -                  |
| <b>Ingresos derivados de financiamiento</b>               | <b>-</b>           | <b>-</b>                   | <b>-</b>             | <b>-</b>           | <b>-</b>           | <b>-</b>           |
| Ingresos Derivados de Financiamientos                     | -                  | -                          | -                    | -                  | -                  | -                  |
| <b>Total</b>  | <b>735,397,585</b> | <b>284,977,120</b>         | <b>1,020,374,705</b> | <b>801,100,220</b> | <b>801,100,220</b> | <b>65,702,635</b>  |

BAJO PROTESTA DE DECIR VERDAD DECLARAMOS QUE LOS DATOS ANOTADOS EN EL FORMATO, SON CORRECTOS Y SON RESPONSABILIDAD DEL EMISOR

  
**RODOLFO CHÁVEZ ESCUDERO**  
DIRECTOR GENERAL

  
**C.P. LUCILA MOLINA REYNOSO**  
DIRECTORA DE ADMINISTRACIÓN Y FINANZAS



CLAVE: 90-63

| CARRETERAS DE CUOTA PUEBLA  |                      |                                |                        |                      |                      |                      |
|---|----------------------|--------------------------------|------------------------|----------------------|----------------------|----------------------|
| Estado Analítico del Ejercicio del Presupuesto de Egresos                 |                      |                                |                        |                      |                      |                      |
| Clasificación por Objeto del Gasto (Capítulo y Concepto)                  |                      |                                |                        |                      |                      |                      |
| Del 01/ene./2020 al 31/dic./2020  |                      |                                |                        |                      |                      |                      |
| Concepto  | Egresos              |                                |                        |                      |                      | Subejercicio         |
|   | Aprobado             | Ampliaciones/<br>(Reducciones) | Modificado             | Devengado            | Pagado               |                      |
| <b>Servicios Personales</b>   | \$41,186,190         | \$6,472,955                    | \$47,659,145           | \$39,660,056         | \$39,509,115         | \$7,999,089          |
| Remuneraciones al Personal de Carácter Permanente                         | \$11,969,801         | \$2,009,283                    | \$13,979,084           | \$12,909,987         | \$12,909,987         | \$1,069,097          |
| Remuneraciones al Personal de Carácter Transitorio                        | \$3,269,615          | \$0                            | \$3,269,615            | \$2,134,559          | \$2,134,559          | \$1,155,055          |
| Remuneraciones Adicionales y Especiales                                   | \$19,990,278         | \$3,875,068                    | \$22,865,347           | \$20,293,082         | \$20,293,082         | \$2,572,265          |
| Seguridad Social  | \$3,338,976          | \$510,780                      | \$3,850,757            | \$3,487,468          | \$3,346,527          | \$353,288            |
| Otras Prestaciones Sociales y Económicas                                  | \$3,596,520          | \$77,823                       | \$3,674,343            | \$824,960            | \$824,960            | \$2,849,384          |
| Provisiones   | \$0                  | \$0                            | \$0                    | \$0                  | \$0                  | \$0                  |
| Pago de Estímulos a Servidores Públicos                                   | \$0                  | \$0                            | \$0                    | \$0                  | \$0                  | \$0                  |
| <b>Materiales y Suministro</b>  | \$12,113,667         | \$4,947,514                    | \$17,060,981           | \$6,882,385          | \$6,779,798          | \$10,198,616         |
| Materiales de Administración, Emisión de Documentos y Artículos Oficiales | \$1,018,000          | \$1,767,945                    | \$2,785,945            | \$2,076,950          | \$1,894,383          | \$708,996            |
| Alimentos y Utensilios  | \$80,000             | \$38,826                       | \$119,826              | \$119,826            | \$119,826            | \$0                  |
| Materiales Primas y Materiales de Producción y Comercialización           | \$109,000            | -\$71,781                      | \$37,219               | \$15,310             | \$15,310             | \$21,909             |
| Materiales y Artículos de Construcción y de Reparación                    | \$329,028            | \$717,317                      | \$1,046,345            | \$961,317            | \$961,317            | \$65,028             |
| Productos Químicos, Farmacéuticos y de Laboratorio                        | \$83,474             | \$2,039,119                    | \$2,122,592            | \$2,109,424          | \$2,109,424          | \$13,169             |
| Combustibles, Lubricantes y Aditivos                                      | \$784,828            | \$356,511                      | \$1,141,340            | \$975,536            | \$975,536            | \$165,804            |
| Vestuario, Blancos, Prendas de Protección y Artículos Deportivos          | \$53,850             | \$75,041                       | \$128,891              | \$101,074            | \$101,074            | \$27,817             |
| Materiales y Suministros Para Seguridad                                   | \$0                  | \$0                            | \$0                    | \$0                  | \$0                  | \$0                  |
| Herramientas, Refacciones y Accesorios Menores                            | \$9,655,486          | \$23,337                       | \$9,678,823            | \$502,930            | \$502,930            | \$9,175,894          |
| <b>Servicios Generales</b>  | \$709,582,854        | \$420,733,820                  | \$1,130,296,674        | \$897,818,538        | \$781,443,576        | \$232,478,136        |
| Servicios Básicos   | \$4,690,435          | \$1,420,514                    | \$6,110,949            | \$4,885,064          | \$4,885,064          | \$1,225,885          |
| Servicios de Arrendamiento  | \$1,918,069          | -\$28,046                      | \$1,890,023            | \$432,293            | \$432,293            | \$1,457,730          |
| Servicios Profesionales, Científicos, Técnicos y Otros Servicios          | \$297,792,674        | \$32,222,202                   | \$321,015,075          | \$212,236,351        | \$109,683,589        | \$108,778,724        |
| Servicios Financieros, Bancarios y Comerciales                            | \$351,267            | \$71,874                       | \$423,141              | \$225,507            | \$225,507            | \$197,734            |
| Servicios de Instalación, Reparación, Mantenimiento y Conservación        | \$5,749,650          | \$15,706,662                   | \$21,456,212           | \$19,462,122         | \$19,191,882         | \$1,994,090          |
| Servicios de Comunicación Social y Publicidad                             | \$0                  | \$3,480                        | \$3,480                | \$3,000              | \$3,000              | \$480                |
| Servicios de Traslado y Viáticos  | \$176,000            | -\$121,992                     | \$54,008               | \$28,302             | \$28,302             | \$25,706             |
| Servicios Oficiales   | \$10,000             | \$0                            | \$10,000               | \$0                  | \$0                  | \$10,000             |
| Otros Servicios Generales   | \$398,874,660        | \$380,459,025                  | \$779,333,686          | \$660,545,900        | \$646,983,940        | \$118,787,786        |
| <b>Transferencias, Asignaciones, Subsidios y Otras Ayudas</b>             | \$0                  | \$0                            | \$0                    | \$0                  | \$0                  | \$0                  |
| Transferencias Internas y Asignaciones al Sector Público                  | \$0                  | \$0                            | \$0                    | \$0                  | \$0                  | \$0                  |
| Transferencias al Resto del Sector Público                                | \$0                  | \$0                            | \$0                    | \$0                  | \$0                  | \$0                  |
| Subsidios y Subvenciones  | \$0                  | \$0                            | \$0                    | \$0                  | \$0                  | \$0                  |
| Ayudas Sociales   | \$0                  | \$0                            | \$0                    | \$0                  | \$0                  | \$0                  |
| Pensiones y Jubilaciones  | \$0                  | \$0                            | \$0                    | \$0                  | \$0                  | \$0                  |
| Transferencias a Fideicomisos, Mandatos y Otros Análogos                  | \$0                  | \$0                            | \$0                    | \$0                  | \$0                  | \$0                  |
| Transferencias a la Seguridad Social                                      | \$0                  | \$0                            | \$0                    | \$0                  | \$0                  | \$0                  |
| Donativos   | \$0                  | \$0                            | \$0                    | \$0                  | \$0                  | \$0                  |
| Transferencias al Exterior  | \$0                  | \$0                            | \$0                    | \$0                  | \$0                  | \$0                  |
| <b>Bienes Muebles, Inmuebles e Intangibles</b>                            | \$3,130,216          | \$11,380,004                   | \$14,510,220           | \$11,476,728         | \$6,924,727          | \$3,093,491          |
| Mobiliario y Equipo de Administración                                     | \$303,200            | \$0                            | \$303,200              | \$47,487             | \$47,487             | \$255,713            |
| Mobiliario y Equipo Educativo y Recreativo                                | \$0                  | \$0                            | \$0                    | \$0                  | \$0                  | \$0                  |
| Equipo e Instrumental Médico y de Laboratorio                             | \$0                  | \$0                            | \$0                    | \$0                  | \$0                  | \$0                  |
| Vehículos y Equipo de Transporte  | \$1,200,000          | \$0                            | \$1,200,000            | \$0                  | \$0                  | \$1,200,000          |
| Equipo de Defensa y Seguridad   | \$0                  | \$0                            | \$0                    | \$0                  | \$0                  | \$0                  |
| Maquinaria, Otros Equipos y Herramientas                                  | \$148,000            | \$11,402,682                   | \$11,550,682           | \$11,402,682         | \$6,850,680          | \$148,000            |
| Activos Biológicos  | \$0                  | \$0                            | \$0                    | \$0                  | \$0                  | \$0                  |
| Bienes Inmuebles  | \$737,842            | \$0                            | \$737,842              | \$0                  | \$0                  | \$737,842            |
| Activos Intangibles   | \$741,174            | -\$22,678                      | \$718,496              | \$26,560             | \$26,560             | \$681,936            |
| <b>Inversión Pública</b>  | \$0                  | \$0                            | \$0                    | \$0                  | \$0                  | \$0                  |
| Obra Pública en Bienes de Dominio Público                                 | \$0                  | \$0                            | \$0                    | \$0                  | \$0                  | \$0                  |
| Obra Pública en Bienes Propios  | \$0                  | \$0                            | \$0                    | \$0                  | \$0                  | \$0                  |
| Proyectos Productivos y Acciones de Fomento                               | \$0                  | \$0                            | \$0                    | \$0                  | \$0                  | \$0                  |
| <b>Inversiones Financieras y Otras Provisiones</b>                        | \$0                  | \$0                            | \$0                    | \$0                  | \$0                  | \$0                  |
| Inversiones Para el Fomento de Actividades Productivas                    | \$0                  | \$0                            | \$0                    | \$0                  | \$0                  | \$0                  |
| Acciones y Participaciones de Capital                                     | \$0                  | \$0                            | \$0                    | \$0                  | \$0                  | \$0                  |
| Compra de Títulos y Valores   | \$0                  | \$0                            | \$0                    | \$0                  | \$0                  | \$0                  |
| Concesión de Préstamos  | \$0                  | \$0                            | \$0                    | \$0                  | \$0                  | \$0                  |
| Inversiones en Fideicomisos, Mandatos y Otros Análogos                    | \$0                  | \$0                            | \$0                    | \$0                  | \$0                  | \$0                  |
| Otras Inversiones Financieras   | \$0                  | \$0                            | \$0                    | \$0                  | \$0                  | \$0                  |
| Provisiones para Contingencias y Otras                                    | \$0                  | \$0                            | \$0                    | \$0                  | \$0                  | \$0                  |
| Erogaciones Especiales  | \$0                  | \$0                            | \$0                    | \$0                  | \$0                  | \$0                  |
| <b>Participaciones y Aportaciones</b>                                     | \$0                  | \$0                            | \$0                    | \$0                  | \$0                  | \$0                  |
| Participaciones   | \$0                  | \$0                            | \$0                    | \$0                  | \$0                  | \$0                  |
| Aportaciones  | \$0                  | \$0                            | \$0                    | \$0                  | \$0                  | \$0                  |
| Convenios   | \$0                  | \$0                            | \$0                    | \$0                  | \$0                  | \$0                  |
| <b>Deuda Pública</b>  | \$0                  | \$0                            | \$0                    | \$0                  | \$0                  | \$0                  |
| Amortización de la Deuda Pública  | \$0                  | \$0                            | \$0                    | \$0                  | \$0                  | \$0                  |
| Intereses de la Deuda Pública   | \$0                  | \$0                            | \$0                    | \$0                  | \$0                  | \$0                  |
| Comisiones de la Deuda Pública  | \$0                  | \$0                            | \$0                    | \$0                  | \$0                  | \$0                  |
| Gastos de la Deuda Pública  | \$0                  | \$0                            | \$0                    | \$0                  | \$0                  | \$0                  |
| Costo por Coberturas  | \$0                  | \$0                            | \$0                    | \$0                  | \$0                  | \$0                  |
| Apoyos Financieros  | \$0                  | \$0                            | \$0                    | \$0                  | \$0                  | \$0                  |
| Adeudos de Ejercicios Fiscales Anteriores (Adefas)                        | \$0                  | \$0                            | \$0                    | \$0                  | \$0                  | \$0                  |
| <b>Total del Gasto</b>  | <b>\$765,992,927</b> | <b>\$443,534,093</b>           | <b>\$1,209,527,020</b> | <b>\$955,817,667</b> | <b>\$834,657,216</b> | <b>\$253,709,333</b> |

R  
J







| Estado Analítico del Ejercicio del Presupuesto de Egresos |                      |                                |                        |                      |                      |                      |
|---|----------------------|--------------------------------|------------------------|----------------------|----------------------|----------------------|
| Clasificación Económica (por Tipo de Gasto)               |                      |                                |                        |                      |                      |                      |
| Del 01/ene./2020 al 31/dic./2020                          |                      |                                |                        |                      |                      |                      |
| Concepto  | Egresos              |                                |                        |                      |                      | Subejercicio         |
|   | Aprobado             | Ampliaciones/<br>(Reducciones) | Modificado             | Devengado            | Pagado               |                      |
| Gasto Corriente   | \$702,862,711        | \$415,280,124                  | \$1,178,142,836        | \$944,340,959        | \$827,732,489        | \$233,801,877        |
| Gasto de Capital  | \$3,130,216          | \$28,253,969                   | \$31,384,185           | \$11,476,728         | \$6,924,727          | \$19,907,456         |
| Amortización de la Deuda y Deterioro de Pasivos           | \$0                  | \$0                            | \$0                    | \$0                  | \$0                  | \$0                  |
| Pensiones y Jubilaciones                                  | \$0                  | \$0                            | \$0                    | \$0                  | \$0                  | \$0                  |
| Participaciones   | \$0                  | \$0                            | \$0                    | \$0                  | \$0                  | \$0                  |
| <b>Total del Gasto</b>                                    | <b>\$705,992,927</b> | <b>\$443,534,093</b>           | <b>\$1,209,527,020</b> | <b>\$955,817,687</b> | <b>\$834,657,216</b> | <b>\$253,709,333</b> |

| Estado Analítico del Ejercicio del Presupuesto de Egresos |                      |                                |                        |                      |                      |                      |
|---|----------------------|--------------------------------|------------------------|----------------------|----------------------|----------------------|
| Clasificación Administrativa                              |                      |                                |                        |                      |                      |                      |
| Del 01/ene./2020 al 31/dic./2020                          |                      |                                |                        |                      |                      |                      |
| Concepto  | Egresos              |                                |                        |                      |                      | Subejercicio         |
|   | Aprobado             | Ampliaciones/<br>(Reducciones) | Modificado             | Devengado            | Pagado               |                      |
| CARRETERAS DE CUOTA PUEBLA                                | \$705,992,927        | \$443,534,093                  | \$1,209,527,020        | \$955,817,687        | \$834,657,216        | \$253,709,333        |
| <b>Total del Gasto</b>                                    | <b>\$705,992,927</b> | <b>\$443,534,093</b>           | <b>\$1,209,527,020</b> | <b>\$955,817,687</b> | <b>\$834,657,216</b> | <b>\$253,709,333</b> |

| Estado Analítico del Ejercicio del Presupuesto de Egresos                                     |                    |                                |                      |                    |                    |                    |
|---|--------------------|--------------------------------|----------------------|--------------------|--------------------|--------------------|
| Clasificación Funcional (Finalidad y Función)   |                    |                                |                      |                    |                    |                    |
| Del 01/ene./2020 al 31/dic./2020  |                    |                                |                      |                    |                    |                    |
| Concepto  | Egresos            |                                |                      |                    |                    | Subejercicio       |
|   | Aprobado           | Ampliaciones/<br>(Reducciones) | Modificado           | Devengado          | Pagado             |                    |
| <b>Gobierno</b>   | <b>0.00</b>        | <b>0.00</b>                    | <b>0.00</b>          | <b>0.00</b>        | <b>0.00</b>        | <b>0.00</b>        |
| Legislación   |                    |                                | 0.00                 |                    |                    | 0.00               |
| Justicia  |                    |                                | 0.00                 |                    |                    | 0.00               |
| Coordinación de la Política de Gobierno   |                    |                                | 0.00                 |                    |                    | 0.00               |
| Relaciones Exteriores   |                    |                                | 0.00                 |                    |                    | 0.00               |
| Asuntos Financieros y Hacendarios   |                    |                                | 0.00                 |                    |                    | 0.00               |
| Seguridad Nacional  |                    |                                | 0.00                 |                    |                    | 0.00               |
| Asuntos de Orden Público y de Seguridad Interior  |                    |                                | 0.00                 |                    |                    | 0.00               |
| Otros Servicios Generales   |                    |                                | 0.00                 |                    |                    | 0.00               |
| <b>Desarrollo Social</b>  | <b>0.00</b>        | <b>0.00</b>                    | <b>0.00</b>          | <b>0.00</b>        | <b>0.00</b>        | <b>0.00</b>        |
| Protección Ambiental  |                    |                                | 0.00                 |                    |                    | 0.00               |
| Vivienda y Servicios a la Comunidad   |                    |                                | 0.00                 |                    |                    | 0.00               |
| Salud   |                    |                                | 0.00                 |                    |                    | 0.00               |
| Recreación, Cultura y Otras Manifestaciones Sociales  |                    |                                | 0.00                 |                    |                    | 0.00               |
| Educación   |                    |                                | 0.00                 |                    |                    | 0.00               |
| Protección Social   |                    |                                | 0.00                 |                    |                    | 0.00               |
| Otros Asuntos Sociales  |                    |                                | 0.00                 |                    |                    | 0.00               |
| <b>Desarrollo Económico</b>   | <b>765,992,927</b> | <b>443,534,093</b>             | <b>1,209,527,020</b> | <b>955,817,687</b> | <b>834,657,216</b> | <b>253,709,333</b> |
| Asuntos Económicos, Comerciales y Laborales en General  |                    |                                | 0.00                 |                    |                    | 0.00               |
| Agropecuaria, Silvicultura, Pesca y Caza  |                    |                                | 0.00                 |                    |                    | 0.00               |
| Combustibles y Energía  |                    |                                | 0.00                 |                    |                    | 0.00               |
| Minería, Manufacturas y Construcción  |                    |                                | 0.00                 |                    |                    | 0.00               |
| Transporte  | 726,425,700        | 426,303,407                    | 1,152,729,107        | 909,474,850        | 788,447,067        | 243,254,318        |
| Comunicaciones  | 39,567,167         | 17,230,686                     | 56,797,853           | 46,342,838         | 46,210,149         | 10,455,015         |
| Turismo   |                    |                                | 0.00                 |                    |                    | 0.00               |
| Ciencia, Tecnología e Innovación  |                    |                                | 0.00                 |                    |                    | 0.00               |
| Otros Industrias y Otros Asuntos Económicos   |                    |                                | 0.00                 |                    |                    | 0.00               |
| <b>Otras no Clasificadas en Funciones Anteriores</b>  | <b>0.00</b>        | <b>0.00</b>                    | <b>0.00</b>          | <b>0.00</b>        | <b>0.00</b>        | <b>0.00</b>        |
| Transacciones de la Deuda Pública / Costo Financiero de la Deuda                              |                    |                                | 0.00                 | 0.00               | 0.00               | 0.00               |
| Transferencias, Participaciones y Aportaciones entre Diferentes Niveles y Ordenes de Gobierno |                    |                                | 0.00                 |                    |                    | 0.00               |
| Saneamiento del Sistema Financiero  |                    |                                | 0.00                 |                    |                    | 0.00               |
| Adeudos de Ejercicios Fiscales Anteriores   |                    |                                | 0.00                 |                    |                    | 0.00               |
| <b>Total del Gasto</b>  | <b>765,992,927</b> | <b>443,534,093</b>             | <b>1,209,527,020</b> | <b>955,817,687</b> | <b>834,657,216</b> | <b>253,709,333</b> |

BAJO PROTESTA DE DECIR VERDAD DECLARAMOS QUE LOS DATOS ANOTADOS EN EL FORMATO SON CORRECTOS Y SON RESPONSABILIDAD DEL EMISOR

  
**RODOLFO CHÁVEZ ESCUDERO**  
DIRECTOR GENERAL

  
**C.P. LUCRECIA MEDINA REYNOSO**  
DIRECTORA GENERAL DE REGISTRO, ADMINISTRACIÓN Y FINANZAS



CLAVE: 90-63

**Carreteras de Cuota Puebla**  
**Estado de Situación Financiera Detallado - LDF**  
**Al 31 de diciembre de 2019 y al 31 de Diciembre de 2020**  
**(PESOS)**

| Concepto   | 2020                   | 31 de diciembre de 2019 | Concepto  | 2020                   | 31 de diciembre de 2019 |
|--|------------------------|-------------------------|---|------------------------|-------------------------|
| <b>ACTIVO</b>  |                        |                         | <b>PASIVO</b>   |                        |                         |
| <b>Activo Circulante</b>   |                        |                         | <b>Pasivo Circulante</b>  |                        |                         |
| Efectivo y Equivalentes  | \$206,518,456          | \$243,973,900           | Cuentas por Pagar a Corto Plazo   | \$133,608,561          | \$13,809,993            |
| Efectivo   | \$0                    | \$0                     | Servicios Personales por Pagar a Corto Plazo  | \$150,940              | \$189,346               |
| Bancos/Tesorería   | \$173,805,718          | \$212,469,429           | Proveedores por Pagar a Corto Plazo   | \$132,135,175          | \$12,333,741            |
| Bancos/Dependencias y Otros  | \$0                    | \$0                     | Contratistas por Obras Públicas por Pagar a Corto Plazo                             | \$0                    | \$0                     |
| Cuentas por Cobrar a Corto Plazo   | \$32,712,740           | \$31,504,471            | Participaciones y Aportaciones por Pagar a Corto Plazo                              | \$0                    | \$0                     |
| Fondos con Afiliación Específica   | \$0                    | \$0                     | Transferencias Otorgadas por Pagar a Corto Plazo                                    | \$0                    | \$0                     |
| Depósitos de Fondos de Terceros en Garantía y/o Administración                           | \$0                    | \$0                     | Intereses, Comisiones y Otros Gastos de la Deuda Pública por Pagar a Corto Plazo    | \$0                    | \$0                     |
| Otros Efectivos y Equivalentes   | \$0                    | \$0                     | Retenciones y Contribuciones por Pagar a Corto Plazo                                | \$1,322,446            | \$1,065,909             |
| Derechos a Recibir Efectivo o Equivalentes   | \$11,375,815           | \$1,596,938             | Devoluciones de la Ley de Ingresos por Pagar a Corto Plazo                          | \$0                    | \$0                     |
| Inversiones Financieras de Corto Plazo   | \$0                    | \$0                     | Otras Cuentas por Pagar a Corto Plazo   | \$0                    | \$10,988                |
| Cuentas por Cobrar a Corto Plazo   | \$11,351,430           | \$1,542,252             | Documentos por Pagar a Corto Plazo  | \$976,138              | \$976,138               |
| Deudores Diversos por Cobrar a Corto Plazo   | \$24,385               | \$54,686                | Documentos Comerciales por Pagar a Corto Plazo                                      | \$0                    | \$0                     |
| Ingresos por Recuperar a Corto Plazo   | \$0                    | \$0                     | Documentos con Contratistas por Obras Públicas por Pagar a Corto Plazo              | \$0                    | \$0                     |
| Deudores por Anticipos de la Tesorería a Corto Plazo                                     | \$0                    | \$0                     | Otros Documentos por Pagar a Corto Plazo  | \$976,138              | \$976,138               |
| Préstamos Otorgados a Corto Plazo  | \$0                    | \$0                     | Porción a Corto Plazo de la Deuda Pública a Largo Plazo                             | \$0                    | \$0                     |
| Otros Derechos a Recibir Efectivo o Equivalentes a Corto Plazo                           | \$0                    | \$0                     | Porción a Corto Plazo de la Deuda Pública   | \$0                    | \$0                     |
| Derechos a Recibir Bienes o Servicios  | \$0                    | \$0                     | Porción a Corto Plazo de Arrendamiento Financiero                                   | \$0                    | \$0                     |
| Anticipo a Proveedores por Adquisición de Bienes y Prestación de Servicios a Corto Plazo | \$0                    | \$0                     | Títulos y Valores a Corto Plazo   | \$0                    | \$0                     |
| Anticipo a Proveedores por Adquisición de Bienes Inmuebles y Muebles a Corto Plazo       | \$0                    | \$0                     | <b>Pasivos Diferidos a Corto Plazo</b>  | \$0                    | \$0                     |
| Anticipo a Proveedores por Adquisición de Bienes Intangibles a Corto Plazo               | \$0                    | \$0                     | Ingresos Cobrados por Adelantado a Corto Plazo                                      | \$0                    | \$0                     |
| Anticipo a Contratistas por Obras Públicas a Corto Plazo                                 | \$0                    | \$0                     | Intereses Cobrados por Adelantado a Corto Plazo                                     | \$0                    | \$0                     |
| Otros Derechos a Recibir Bienes o Servicios a Corto Plazo                                | \$0                    | \$0                     | Otros Pasivos Diferidos a Corto Plazo   | \$0                    | \$0                     |
| Inventarios  | \$0                    | \$0                     | Fondos y Bienes de Terceros en Garantía y/o Administración a Corto Plazo            | \$2,994,015            | \$2,994,015             |
| Inventario de Mercancías para Venta  | \$0                    | \$0                     | Fondos en Garantía a Corto Plazo  | \$0                    | \$0                     |
| Inventario de Mercancías Terminadas  | \$0                    | \$0                     | Fondos en Administración a Corto Plazo  | \$0                    | \$0                     |
| Inventario de Mercancías en Proceso de Elaboración                                       | \$0                    | \$0                     | Fondos Contingentes a Corto Plazo   | \$0                    | \$0                     |
| Inventario de Materias Primas, Materiales y Suministros para Bienes en Tránsito          | \$0                    | \$0                     | Fondos de Fideicomisos, Mandatos y Contratos Análogos a Corto Plazo                 | \$0                    | \$0                     |
| Almacenes  | \$0                    | \$0                     | Otros Fondos de Terceros en Garantía y/o Administración a Corto Plazo               | \$2,994,015            | \$2,994,015             |
| Estimación por Pérdida o Deterioro de Activos Circulantes                                | \$0                    | \$0                     | Valores y Bienes en Garantía a Corto Plazo  | \$0                    | \$0                     |
| Estimaciones para Cuentas Incobrables por Derechos a Recibir Efectivo o Equivalentes     | \$0                    | \$0                     | Provisiones a Corto Plazo   | \$0                    | \$0                     |
| Estimación por Deterioro de Inventarios  | \$0                    | \$0                     | Provisión para Demandas y Juicios a Corto Plazo                                     | \$0                    | \$0                     |
| Otros Activos Circulantes  | \$0                    | \$0                     | Provisión para Contingencias a Corto Plazo  | \$0                    | \$0                     |
| Valores en Garantía  | \$0                    | \$0                     | Otras Provisiones a Corto Plazo   | \$0                    | \$0                     |
| Bienes en Garantía (excluye depósitos de fondos)   | \$0                    | \$0                     | Otros Pasivos a Corto Plazo   | \$0                    | \$0                     |
| Bienes Derivados de Embargos, Decomisos, Aseguramientos y Dación en Pago                 | \$0                    | \$0                     | Ingresos por Clasificar   | \$0                    | \$0                     |
| Adquisición con Fondos de Terceros   | \$0                    | \$0                     | Recaudación por Participar  | \$0                    | \$0                     |
| <b>Total de Activos Circulantes</b>  | <b>\$217,894,273</b>   | <b>\$245,570,838</b>    | Otros Pasivos Circulantes   | \$0                    | \$0                     |
| <b>Activo No Circulante</b>  |                        |                         | <b>Total de Pasivos Circulantes</b>   | <b>\$137,578,714</b>   | <b>\$17,580,146</b>     |
| Inversiones Financieras a Largo Plazo  | \$0                    | \$0                     | <b>Pasivo No Circulante</b>   |                        |                         |
| Derechos a Recibir Efectivo o Equivalentes a Largo Plazo                                 | \$22,705,008           | \$22,705,008            | Cuentas por Pagar a Largo Plazo   | \$0                    | \$0                     |
| Bienes Inmuebles, Infraestructura y Construcciones en Proceso                            | \$240,845,255          | \$240,845,255           | Documentos por Pagar a Largo Plazo  | \$0                    | \$0                     |
| Bienes Muebles   | \$16,147,616           | \$4,697,447             | Deuda Pública a Largo Plazo   | \$0                    | \$0                     |
| Activos Intangibles  | \$502,232              | \$475,672               | Pasivos Diferidos a Largo Plazo   | \$0                    | \$0                     |
| Depreciación, Deterioro y Amortización Acumulada de Bienes                               | -\$3,770,418           | -\$2,975,565            | Fondos y Bienes de Terceros en Garantía y/o en Administración a Largo Plazo         | \$72,312,899           | \$72,312,899            |
| Activos Diferidos  | \$19,345               | \$19,345                | Provisiones a Largo Plazo   | \$0                    | \$0                     |
| Estimación por Pérdida o Deterioro de Activos no Circulantes                             | \$0                    | \$0                     | <b>Total de Pasivos No Circulantes</b>  | <b>\$72,312,899</b>    | <b>\$72,312,899</b>     |
| Otros Activos no Circulantes   | \$3,670,216,247        | \$3,670,216,247         | <b>Total del Pasivo</b>   | <b>\$209,891,613</b>   | <b>\$89,893,045</b>     |
| <b>Total de Activos No Circulantes</b>   | <b>\$3,946,665,285</b> | <b>\$3,935,983,409</b>  | <b>HACIENDA PÚBLICA/PATRIMONIO</b>  |                        |                         |
| <b>Total del Activo</b>  | <b>\$4,164,559,558</b> | <b>\$4,181,554,247</b>  | Hacienda Pública/Patrimonio Contribuido   | \$14,050               | \$14,050                |
|  |                        |                         | Aportaciones  | \$0                    | \$0                     |
|  |                        |                         | Donaciones de Capital   | \$14,050               | \$14,050                |
|  |                        |                         | Actualización de la Hacienda Pública/Patrimonio                                     | \$0                    | \$0                     |
|  |                        |                         | <b>Hacienda Pública/Patrimonio Generado</b>   | <b>\$3,954,653,895</b> | <b>\$4,091,647,152</b>  |
|  |                        |                         | Resultados del Ejercicio (Ahorro/ Desahorro)  | -\$144,035,591         | -\$30,030,680           |
|  |                        |                         | Resultados de Ejercicios Anteriores   | \$4,098,689,486        | \$4,121,677,832         |
|  |                        |                         | Revalúos  | \$0                    | \$0                     |
|  |                        |                         | Reservas  | \$0                    | \$0                     |
|  |                        |                         | Rectificaciones de Resultados de Ejercicios Anteriores                              | \$0                    | \$0                     |
|  |                        |                         | <b>Exceso o Insuficiencia en la Actualización de la Hacienda Pública/Patrimonio</b> | <b>\$0</b>             | <b>\$0</b>              |
|  |                        |                         | Resultado por Posición Monetaria  | \$0                    | \$0                     |
|  |                        |                         | Resultado por Tenencia de Activos no Monetarios                                     | \$0                    | \$0                     |
|  |                        |                         | <b>Total Hacienda Pública/Patrimonio</b>  | <b>\$3,954,667,945</b> | <b>\$4,091,661,202</b>  |
|  |                        |                         | <b>Total del Pasivo y Hacienda Pública/Patrimonio</b>                               | <b>\$4,164,559,558</b> | <b>\$4,181,554,247</b>  |

**RODOLFO CHÁVEZ ESCUDERO**  
DIRECTOR GENERAL

**C.P. LUCÍA ANGINOLINA REYNOSO**  
DIRECTORA DE ADMINISTRACIÓN Y FINANZAS




CLAVE:90-63


| Carreteras de Cuota Puebla                                  |                                  |                           |                            |  |                         |                               |  |
|---|----------------------------------|---------------------------|----------------------------|--|-------------------------|-------------------------------|--|
| Informe Analítico de la Deuda Pública y Otros Pasivos - LDF |                                  |                           |                            |  |                         |                               |  |
| Del 1 de Enero al 31 de Diciembre de 2020                   |                                  |                           |                            |  |                         |                               |  |
| (PESOS)   |                                  |                           |                            |  |                         |                               |  |
| Denominación de la Deuda Pública y Otros Pasivos            | Saldo al 31 de diciembre de 2019 | Disposiciones del Periodo | Amortizaciones del Periodo | Revaluaciones, Reclasificaciones y Otros Ajustes | Saldo Final del Periodo | Pago de Intereses del Periodo | Pago de Comisiones y demás costos asociados durante el Periodo |
| 1. Deuda Pública (1=A+B)                                    | \$0                              | \$0                       | \$0                        | \$0  | \$0                     | \$0                           | \$0  |
| A. Corto Plazo (A=a1+a2+a3)                                 | \$0                              | \$0                       | \$0                        | \$0  | \$0                     | \$0                           | \$0  |
| a1) Instituciones de Crédito                                | \$0                              | \$0                       | \$0                        | \$0  | \$0                     | \$0                           | \$0  |
| a2) Títulos y Valores                                       | \$0                              | \$0                       | \$0                        | \$0  | \$0                     | \$0                           | \$0  |
| a3) Arrendamientos Financieros                              | \$0                              | \$0                       | \$0                        | \$0  | \$0                     | \$0                           | \$0  |
| B. Largo Plazo (B=b1+b2+b3)                                 | \$0                              | \$0                       | \$0                        | \$0  | \$0                     | \$0                           | \$0  |
| b1) Instituciones de Crédito                                | \$0                              | \$0                       | \$0                        | \$0  | \$0                     | \$0                           | \$0  |
| b2) Títulos y Valores                                       | \$0                              | \$0                       | \$0                        | \$0  | \$0                     | \$0                           | \$0  |
| b3) Arrendamientos Financieros                              | \$0                              | \$0                       | \$0                        | \$0  | \$0                     | \$0                           | \$0  |
| 2. Otros Pasivos  | \$89,893,045                     |                           |                            |  | \$209,891,613           |                               |  |
| 3. Total de la Deuda Pública y Otros Pasivos                | \$89,893,045                     | \$0                       | \$0                        | \$0  | \$209,891,613           | \$0                           | \$0  |
| 4. Deuda Contingente 1 (informativo)                        | \$0                              | \$0                       | \$0                        | \$0  | \$0                     | \$0                           | \$0  |
| A. Deuda Contingente 1                                      |                                  |                           |                            |  | \$0                     |                               |  |
| B. Deuda Contingente 2                                      |                                  |                           |                            |  | \$0                     |                               |  |
| C. Deuda Contingente XX                                     |                                  |                           |                            |  | \$0                     |                               |  |
| 5. Valor de Instrumentos Bono Cupón Cero 2 (Informativo)    | \$0                              | \$0                       | \$0                        | \$0  | \$0                     | \$0                           | \$0  |
| A. Instrumento Bono Cupón Cero 1                            |                                  |                           |                            |  | \$0                     |                               |  |
| B. Instrumento Bono Cupón Cero 2                            |                                  |                           |                            |  | \$0                     |                               |  |
| C. Instrumento Bono Cupón Cero XX                           |                                  |                           |                            |  | \$0                     |                               |  |

1. Se refiere a cualquier financiamiento sin fuente o garantía de pago definida, que sea asumida de manera solidaria o subsidiaria por las Entidades Federativas con sus Municipios, organismos descentralizados y empresas de participación estatal mayoritaria y fiduciarios, locales o municipales, y por los Municipios con sus respectivos organismos descentralizados y empresas de participación municipal mayoritaria.

2. Se refiere al valor del Bono Cupón Cero que respalda el pago de los créditos asociados al mismo (Activo).

| Obligaciones a Corto Plazo (k)              | Monto Contratado | Plazo Pactado | Tasa de Interés | Comisiones y Costos Relacionados | Tasa Efectiva |
|---|------------------|---------------|-----------------|----------------------------------|---------------|
| 6. Obligaciones a Corto Plazo (Informativo) | \$0              | \$0           | \$0             | \$0                              | \$0           |
| A. Crédito 1                                |                  |               |                 |                                  |               |
| B. Crédito 2                                |                  |               |                 |                                  |               |
| C. Crédito XX                               |                  |               |                 |                                  |               |


  
**RODOLFO CHÁVEZ ESCUDERO**  
 DIRECTOR GENERAL


  
**C.P. LUCÍA MOLINA REYNOSO**  
 DIRECTORA DE ADMINISTRACIÓN Y FINANZAS



CLAVE:90-63

| Carreteras de Cuota Puebla  |                    |   |                      |                               |               |  |   |  |  |   |
|---|--------------------|---|----------------------|-------------------------------|---------------|--|---|--|--|---|
| Informe Analítico de Obligaciones Diferentes de Financiamientos – LDF   |                    |   |                      |                               |               |  |   |  |  |   |
| Del 1 de Enero al 31 de Diciembre de 2020   |                    |   |                      |                               |               |  |   |  |  |   |
| (PESOS)   |                    |   |                      |                               |               |  |   |  |  |   |
| Denominación de las Obligaciones Diferentes de Financiamiento   | Fecha del Contrato | Fecha de inicio de operación del proyecto | Fecha de vencimiento | Monto de la inversión pactado | Plazo pactado | Monto promedio mensual del pago de la contraprestación | Monto promedio mensual del pago de la contraprestación correspondiente al pago de inversión | Monto pagado de la inversión al XX de XXXX de 20XX | Monto pagado de la inversión actualizado al XX de XXXX de 20XX | Saldo pendiente por pagar de la inversión al XX de XXXX de 20XX |
| <b>A. Asociaciones Público Privadas (APP's) (A=a+b+c+d)</b><br>a) APP 1<br>b) APP 2<br>c) APP 3<br>d) APP XX<br><br><b>B. Otros Instrumentos (B=a+b+c+d)</b><br>a) Otro Instrumento 1<br>b) Otro Instrumento 2<br>c) Otro Instrumento 3<br>d) Otro Instrumento XX<br><br><b>C. Total de Obligaciones Diferentes de Financiamiento (C=A+B)</b> |                    |   |                      | NO APLICA                     |               |  |   |  |  |   |

  
**RODOLFO CHÁVEZ ESCUDERO**  
 DIRECTOR GENERAL

  
**C.P. LUCÍA MOLINA REYNOSO**  
 DIRECTORA DE ADMINISTRACIÓN Y FINANZAS





CLAVE:90-63

**Carreteras de Cuota Puebla**  
**Balance Presupuestario - LDF**  
**Del 1 de Enero al 31 de Diciembre de 2020**  
(PESOS)

| Concepto  | Estimado/<br>Aprobado | Devengado      | Recaudado/<br>Pagado |
|---|-----------------------|----------------|----------------------|
| <b>Ingresos Totales</b>   | \$735,397,585         | \$783,700,220  | \$783,700,220        |
| Ingresos de Libre Disposición   | \$735,397,585         | \$783,700,220  | \$783,700,220        |
| Transferencias Federales Etiquetadas  | \$0                   | \$0            | \$0                  |
| Financiamiento Neto   | \$0                   | \$0            | \$0                  |
| <b>Egresos Presupuestarios<sup>1</sup></b>  | \$765,992,927         | \$955,817,687  | \$834,657,216        |
| Gasto No Etiquetado (sin incluir Amortización de la Deuda Pública)                            | \$460,999,977         | \$416,310,095  | \$331,861,865        |
| Gasto Etiquetado (sin incluir Amortización de la Deuda Pública)                               | \$304,992,950         | \$539,507,593  | \$502,795,350        |
| <b>Remanentes del Ejercicio Anterior</b>  |                       | \$0            | \$0                  |
| Remanentes de Ingresos de Libre Disposición aplicados en el periodo                           |                       |                |                      |
| Remanentes de Transferencias Federales Etiquetadas aplicados en el periodo                    |                       |                |                      |
| <b>Balance Presupuestario</b>   | -\$30,595,342         | -\$172,117,467 | -\$50,956,995        |
| <b>Balance Presupuestario sin Financiamiento Neto</b>   | -\$30,595,342         | -\$172,117,467 | -\$50,956,995        |
| <b>Balance Presupuestario sin Financiamiento Neto y sin Remanentes del Ejercicio Anterior</b> | -\$30,595,342         | -\$172,117,467 | -\$50,956,995        |

| Concepto   | Aprobado      | Devengado      | Pagado        |
|--|---------------|----------------|---------------|
| <b>Intereses, Comisiones y Gastos de la Deuda</b>                  | \$0           | \$0            | \$0           |
| Intereses, Comisiones y Gastos de la Deuda con Gasto No Etiquetado |               |                |               |
| Intereses, Comisiones y Gastos de la Deuda con Gasto Etiquetado    |               |                |               |
| <b>Balance Primario</b>  | -\$30,595,342 | -\$172,117,467 | -\$50,956,995 |

| Concepto  | Estimado/<br>Aprobado | Devengado | Recaudado/<br>Pagado |
|---|-----------------------|-----------|----------------------|
| <b>Financiamiento</b>   | \$0                   | \$0       | \$0                  |
| Financiamiento con Fuente de Pago de Ingresos de Libre Disposición        | \$0                   | \$0       | \$0                  |
| Financiamiento con Fuente de Pago de Transferencias Federales Etiquetadas |                       |           |                      |
| <b>Amortización de la Deuda</b>   | \$0                   | \$0       | \$0                  |
| Amortización de la Deuda Pública con Gasto No Etiquetado                  |                       |           |                      |
| Amortización de la Deuda Pública con Gasto Etiquetado                     |                       |           |                      |
| <b>Financiamiento Neto</b>  | \$0                   | \$0       | \$0                  |

| Concepto  | Estimado/<br>Aprobado | Devengado     | Recaudado/<br>Pagado |
|---|-----------------------|---------------|----------------------|
| Ingresos de Libre Disposición   | \$735,397,585         | \$783,700,220 | \$783,700,220        |
| Financiamiento Neto con Fuente de Pago de Ingresos de Libre Disposición       | \$0                   | \$0           | \$0                  |
| Financiamiento con Fuente de Pago de Ingresos de Libre Disposición            | \$0                   | \$0           | \$0                  |
| Amortización de la Deuda Pública con Gasto No Etiquetado                      | \$0                   | \$0           | \$0                  |
| Gasto No Etiquetado (sin incluir Amortización de la Deuda Pública)            | \$460,999,977         | \$416,310,095 | \$331,861,865        |
| Remanentes de Ingresos de Libre Disposición aplicados en el periodo           |                       | \$0           | \$0                  |
| <b>Balance Presupuestario de Recursos Disponibles</b>                         | \$274,397,608         | \$367,390,126 | \$451,838,355        |
| <b>Balance Presupuestario de Recursos Disponibles sin Financiamiento Neto</b> | \$274,397,608         | \$367,390,126 | \$451,838,355        |

*Handwritten mark*

*Handwritten mark*



**Gobierno  
de Puebla**  
Hacer Historia. Hacer Futuro.

**CCP**  
Carreteras de  
Cuota Puebla

CLAVE:90-63

| Carreteras de Cuota Puebla<br>Balance Presupuestario - LDF<br>Del 1 de Enero al 31 de Diciembre de 2020<br>(PESOS) |                       |                       |                       |
|--|-----------------------|-----------------------|-----------------------|
| Concepto   | Estimado/ Aprobado    | Devengado             | Recaudado/<br>Pagado  |
| Transferencias Federales Etiquetadas   | \$0                   | \$0                   | \$0                   |
| Financiamiento Neto con Fuente de Pago de Transferencias Federales Etiquetadas                                     | \$0                   | \$0                   | \$0                   |
| Financiamiento con Fuente de Pago de Transferencias Federales Etiquetadas  | \$0                   | \$0                   | \$0                   |
| Amortización de la Deuda Pública con Gasto Etiquetado  | \$0                   | \$0                   | \$0                   |
| Gasto Etiquetado (sin incluir Amortización de la Deuda Pública)  | \$304,992,950         | \$539,507,593         | \$502,795,350         |
| Remanentes de Transferencias Federales Etiquetadas aplicados en el periodo   |                       | \$0                   | \$0                   |
| <b>Balance Presupuestario de Recursos Etiquetados</b>  | <b>-\$304,992,950</b> | <b>-\$539,507,593</b> | <b>-\$502,795,350</b> |
| <b>Balance Presupuestario de Recursos Etiquetados sin Financiamiento Neto</b>                                      | <b>-\$304,992,950</b> | <b>-\$539,507,593</b> | <b>-\$502,795,350</b> |

  
**RODOLFO CHÁVEZ ESCUDERO**  
DIRECTOR GENERAL

  
**C.P. LUCILA MOLINA REYNOSO**  
DIRECTORA DE ADMINISTRACIÓN Y FINANZAS



**Gobierno  
de Puebla**

Hacer Puebla. Hacer Futuro.

**CCP**

Carreteras de

Cuota Puebla

CLAVE:90-63

| Carreteras de Cuota Puebla  |                      |                                |                        |                      |                      |                     |
|---|----------------------|--------------------------------|------------------------|----------------------|----------------------|---------------------|
| Estado Analítico de Ingresos Detallado - LDF  |                      |                                |                        |                      |                      |                     |
| Del 1 de Enero al 31 de Diciembre de 2020   |                      |                                |                        |                      |                      |                     |
| (PESOS)   |                      |                                |                        |                      |                      |                     |
| Concepto  | Ingreso              |                                |                        |                      |                      | Diferencia          |
|   | Estimado (d)         | Ampliaciones/<br>(Reducciones) | Modificado             | Devengado            | Recaudado            |                     |
| <b>Ingresos de Libre Disposición</b>  |                      |                                |                        |                      |                      |                     |
| Impuestos   |                      |                                | \$0                    |                      |                      | \$0                 |
| Cuotas y Aportaciones de Seguridad Social   |                      |                                | \$0                    |                      |                      | \$0                 |
| Contribuciones de Mejoras   |                      |                                | \$0                    |                      |                      | \$0                 |
| Derechos  | \$14,044,726         | \$95,827                       | \$14,140,553           | \$13,915,576         | \$13,915,576         | -\$129,150          |
| Productos   | \$0                  | \$13,556,877                   | \$13,556,877           | \$13,556,877         | \$13,556,877         | \$13,556,877        |
| Aprovechamientos  | \$0                  | \$81,545                       | \$81,545               | \$81,545             | \$81,545             | \$81,545            |
| Ingresos por Ventas de Bienes y Prestación Servicios  | \$419,192,882        | \$2,786,542                    | \$421,979,424          | \$212,774,936        | \$212,774,936        | -\$206,417,946      |
| Participaciones   | \$0                  | \$0                            | \$0                    | \$0                  | \$0                  | \$0                 |
| Fondo General de Participaciones  |                      |                                | \$0                    |                      |                      | \$0                 |
| Fondo de Fomento Municipal  |                      |                                | \$0                    |                      |                      | \$0                 |
| Fondo de Fiscalización y Recaudación  |                      |                                | \$0                    |                      |                      | \$0                 |
| Fondo de Compensación   |                      |                                | \$0                    |                      |                      | \$0                 |
| Fondo de Extracción de Hidrocarburos  |                      |                                | \$0                    |                      |                      | \$0                 |
| Impuesto Especial Sobre Producción y Servicios  |                      |                                | \$0                    |                      |                      | \$0                 |
| 0.136% de la Recaudación Federal Participable   |                      |                                | \$0                    |                      |                      | \$0                 |
| 3.17% Sobre Extracción de Petróleo  |                      |                                | \$0                    |                      |                      | \$0                 |
| Gasolinas y Diésel  |                      |                                | \$0                    |                      |                      | \$0                 |
| Fondo del Impuesto Sobre la Renta   |                      |                                | \$0                    |                      |                      | \$0                 |
| Fondo de Estabilización de los Ingresos de las Entidades Federativas  |                      |                                | \$0                    |                      |                      | \$0                 |
| Incentivos Derivados de la Colaboración Fiscal  | \$0                  | \$0                            | \$0                    | \$0                  | \$0                  | \$0                 |
| Tenencia o Uso de Vehículos   |                      |                                | \$0                    |                      |                      | \$0                 |
| Fondo de Compensación ISAN  |                      |                                | \$0                    |                      |                      | \$0                 |
| Impuesto Sobre Automóviles Nuevos   |                      |                                | \$0                    |                      |                      | \$0                 |
| Fondo de Compensación de Repecos-Intermedios  |                      |                                | \$0                    |                      |                      | \$0                 |
| Otros Incentivos Económicos   |                      |                                | \$0                    |                      |                      | \$0                 |
| Transferencias y Asignaciones   | \$302,159,977        | \$268,456,329                  | \$570,616,306          | \$560,771,287        | \$560,771,287        | \$258,611,310       |
| Convenios   | \$0                  | \$0                            | \$0                    | \$0                  | \$0                  | \$0                 |
| Otros Convenios y Subsidios   |                      |                                | \$0                    |                      |                      | \$0                 |
| Otros Ingresos de Libre Disposición   | \$0                  | \$0                            | \$0                    | \$0                  | \$0                  | \$0                 |
| Participaciones en Ingresos Locales   |                      |                                | \$0                    |                      |                      | \$0                 |
| Otros Ingresos de Libre Disposición   |                      |                                | \$0                    |                      |                      | \$0                 |
| <b>Total de Ingresos de Libre Disposición</b>   | <b>\$735,397,585</b> | <b>\$284,977,120</b>           | <b>\$1,020,374,705</b> | <b>\$801,100,220</b> | <b>\$801,100,220</b> | <b>\$65,702,635</b> |
| <b>Ingresos Excedentes de Ingresos de Libre Disposición</b>   |                      |                                |                        |                      |                      |                     |
| <b>Transferencias Federales Etiquetadas</b>   |                      |                                |                        |                      |                      |                     |
| Aportaciones  | \$0                  | \$0                            | \$0                    | \$0                  | \$0                  | \$0                 |
| Fondo de Aportaciones para la Nómina Educativa y Gasto Operativo  |                      |                                | \$0                    |                      |                      | \$0                 |
| Fondo de Aportaciones para los Servicios de Salud   |                      |                                | \$0                    |                      |                      | \$0                 |
| Fondo de Aportaciones para la Infraestructura Social  |                      |                                | \$0                    |                      |                      | \$0                 |
| Fondo de Aportaciones para el Fortalecimiento de los Municipios y de las Demarcaciones Territoriales del Distrito Federal |                      |                                | \$0                    |                      |                      | \$0                 |
| Fondo de Aportaciones Múltiples   |                      |                                | \$0                    |                      |                      | \$0                 |
| Fondo de Aportaciones para la Educación Tecnológica y de Adultos  |                      |                                | \$0                    |                      |                      | \$0                 |
| Fondo de Aportaciones para la Seguridad Pública de los Estados y del Distrito Federal                                     |                      |                                | \$0                    |                      |                      | \$0                 |
| Fondo de Aportaciones para el Fortalecimiento de las Entidades Federativas  |                      |                                | \$0                    |                      |                      | \$0                 |
| Convenios   | \$0                  | \$0                            | \$0                    | \$0                  | \$0                  | \$0                 |
| Convenios de Protección Social en Salud   |                      |                                | \$0                    |                      |                      | \$0                 |
| Convenios de Descentralización  |                      |                                | \$0                    |                      |                      | \$0                 |
| Convenios de Reasignación   |                      |                                | \$0                    |                      |                      | \$0                 |
| Otros Convenios y Subsidios   |                      |                                | \$0                    |                      |                      | \$0                 |
| Fondos Distintos de Aportaciones  | \$0                  | \$0                            | \$0                    | \$0                  | \$0                  | \$0                 |
| Fondo para Entidades Federativas y Municipios Productores de Hidrocarburos  |                      |                                | \$0                    |                      |                      | \$0                 |
| Fondo Minero  |                      |                                | \$0                    |                      |                      | \$0                 |
| Transferencias, Asignaciones, Subsidios y Subvenciones, y Pensiones y Jubilaciones  |                      |                                | \$0                    |                      |                      | \$0                 |

R

g





**Gobierno  
de Puebla**  
Hacer historia. Vivir futuro.

**CCP**  
Carreteras de  
Cuota Puebla

CLAVE:90-63

| Concepto   | Ingreso              |                                |                        |                      |                      | Diferencia          |
|--|----------------------|--------------------------------|------------------------|----------------------|----------------------|---------------------|
|  | Estimado (d)         | Ampliaciones/<br>(Reducciones) | Modificado             | Devengado            | Recaudado            |                     |
| Otras Transferencias Federales Etiquetadas   |                      |                                | \$0                    |                      |                      | \$0                 |
| <b>Total de Transferencias Federales Etiquetadas</b>   | <b>\$0</b>           | <b>\$0</b>                     | <b>\$0</b>             | <b>\$0</b>           | <b>\$0</b>           | <b>\$0</b>          |
| Ingresos Derivados de Financiamientos  | \$0                  | \$0                            | \$0                    | \$0                  | \$0                  | \$0                 |
| Ingresos Derivados de Financiamientos  |                      |                                | \$0                    |                      |                      | \$0                 |
| <b>Total de ingresos</b>   | <b>\$735,397,585</b> | <b>\$284,977,120</b>           | <b>\$1,020,374,705</b> | <b>\$801,100,220</b> | <b>\$801,100,220</b> | <b>\$65,702,635</b> |
| <b>Datos Informativos</b>  |                      |                                |                        |                      |                      |                     |
| Ingresos Derivados de Financiamientos con Fuente de Pago de Ingresos de Libre Disposición        |                      |                                | \$0                    |                      |                      | \$0                 |
| Ingresos Derivados de Financiamientos con Fuente de Pago de Transferencias Federales Etiquetadas |                      |                                | \$0                    |                      |                      | \$0                 |
| Ingresos Derivados de Financiamientos  | \$0                  | \$0                            | \$0                    | \$0                  | \$0                  | \$0                 |

  
**RODOLFO CHÁVEZ ESCUDERO**  
DIRECTOR GENERAL

  
**C.P. LUCILA MOLINA REYNOSO**  
DIRECTORA DE ADMINISTRACIÓN Y FINANZAS





CLAVE:90-63

| Carreteras de Cuota Puebla  |               |                                |               |               |               |               |
|---|---------------|--------------------------------|---------------|---------------|---------------|---------------|
| Estado Analítico del Ejercicio del Presupuesto de Egresos Detallado - LDF |               |                                |               |               |               |               |
| Clasificación por Objeto del Gasto (Capítulo y Concepto)                  |               |                                |               |               |               |               |
| Del 1 de Enero al 31 de Diciembre de 2020                                 |               |                                |               |               |               |               |
| (PESOS)   |               |                                |               |               |               |               |
| Concepto  | Egresos       |                                |               |               |               | Subejercicio  |
|   | Aprobado      | Ampliaciones/<br>(Reducciones) | Modificado    | Devengado     | Pagado        |               |
| Gasto No Etiquetado   | \$460,999,977 | \$172,112,466                  | \$633,112,444 | \$416,310,095 | \$331,861,865 | \$216,802,349 |
| <b>Servicios Personales</b>   | \$38,069,351  | \$6,252,018                    | \$44,321,369  | \$36,734,152  | \$36,593,832  | \$7,587,216   |
| Remuneraciones al Personal de Carácter Permanente                         | \$11,352,488  | \$1,904,283                    | \$13,256,751  | \$12,208,840  | \$12,208,840  | \$1,047,911   |
| Remuneraciones al Personal de Carácter Transitorio                        | \$2,471,892   | \$0                            | \$2,471,892   | \$1,489,465   | \$1,489,465   | \$982,428     |
| Remuneraciones Adicionales y Especiales                                   | \$17,772,001  | \$3,720,832                    | \$21,492,833  | \$18,984,545  | \$18,984,545  | \$2,508,288   |
| Seguridad Social  | \$3,108,142   | \$482,962                      | \$3,591,104   | \$3,261,635   | \$3,121,314   | \$329,470     |
| Otras Prestaciones Sociales y Económicas                                  | \$3,364,848   | \$143,941                      | \$3,508,788   | \$789,668     | \$789,668     | \$2,719,121   |
| Provisiones   | \$0           | \$0                            | \$0           | \$0           | \$0           | \$0           |
| Pago de Estímulos a Servidores Públicos                                   | \$0           | \$0                            | \$0           | \$0           | \$0           | \$0           |
| <b>Materiales y Suministros</b>   | \$2,259,052   | \$3,723,003                    | \$5,982,055   | \$5,126,239   | \$5,076,744   | \$855,816     |
| Materiales de Administración, Emisión de Documentos y Artículos Oficiales | \$748,000     | \$1,501,474                    | \$2,249,474   | \$1,651,304   | \$1,601,810   | \$598,170     |
| Alimentos y Utensilios  | \$80,000      | \$39,826                       | \$119,826     | \$119,826     | \$119,826     | \$0           |
| Materias Primas y Materiales de Producción y Comercialización             | \$49,000      | -\$17,218                      | \$31,782      | \$14,822      | \$14,822      | \$16,960      |
| Materiales y Artículos de Construcción y de Reparación                    | \$148,428     | \$289,422                      | \$437,850     | \$402,117     | \$402,117     | \$35,733      |
| Productos Químicos, Farmacéuticos y de Laboratorio                        | \$53,474      | \$1,548,142                    | \$1,601,616   | \$1,588,358   | \$1,598,358   | \$3,257       |
| Combustibles, Lubricantes y Aditivos                                      | \$784,829     | \$328,690                      | \$1,113,519   | \$947,714     | \$947,714     | \$168,804     |
| Vestuario, Blancos, Prendas de Protección y Artículos Deportivos          | \$9,000       | \$49,060                       | \$58,060      | \$53,060      | \$53,060      | \$5,000       |
| Materiales y Suministros Para Seguridad                                   | \$0           | \$0                            | \$0           | \$0           | \$0           | \$0           |
| Herramientas, Refacciones y Accesorios Menores                            | \$386,321     | -\$16,392                      | \$369,929     | \$339,037     | \$339,037     | \$30,892      |
| <b>Servicios Generales</b>  | \$417,784,359 | \$162,137,445                  | \$579,921,804 | \$374,375,657 | \$290,117,243 | \$205,546,147 |
| Servicios Básicos   | \$3,292,137   | \$468,646                      | \$3,760,783   | \$2,871,839   | \$2,871,839   | \$888,944     |
| Servicios de Arrendamiento  | \$1,375,602   | -\$47,280                      | \$1,328,322   | \$421,909     | \$421,909     | \$906,413     |
| Servicios Profesionales, Científicos, Técnicos y Otros Servicios          | \$210,558,905 | \$22,695,015                   | \$233,253,919 | \$138,826,506 | \$68,294,381  | \$94,427,413  |
| Servicios Financieros, Bancarios y Comerciales                            | \$346,787     | \$71,974                       | \$418,741     | \$225,507     | \$225,507     | \$193,234     |
| Servicios de Instalación, Reparación, Mantenimiento y Conservación        | \$3,964,350   | \$2,663,280                    | \$6,627,630   | \$5,390,794   | \$5,196,244   | \$1,236,836   |
| Servicios de Comunicación Social y Publicidad                             | \$0           | \$3,480                        | \$3,480       | \$3,000       | \$3,000       | \$480         |
| Servicios de Traslado y Viáticos  | \$176,000     | -\$121,992                     | \$54,008      | \$28,302      | \$28,302      | \$25,706      |
| Servicios Oficiales   | \$10,000      | \$0                            | \$10,000      | \$0           | \$0           | \$10,000      |
| Otros Servicios Generales   | \$198,060,598 | \$136,404,322                  | \$334,464,920 | \$226,607,799 | \$213,076,060 | \$107,857,121 |
| <b>Transferencias, Asignaciones, Subsidios y Otras Ayudas</b>             | \$0           | \$0                            | \$0           | \$0           | \$0           | \$0           |
| Transferencias Internas y Asignaciones al Sector Público                  | \$0           | \$0                            | \$0           | \$0           | \$0           | \$0           |
| Transferencias al Resto del Sector Público                                | \$0           | \$0                            | \$0           | \$0           | \$0           | \$0           |
| Subsidios y Subvenciones  | \$0           | \$0                            | \$0           | \$0           | \$0           | \$0           |
| Ayudas Sociales   | \$0           | \$0                            | \$0           | \$0           | \$0           | \$0           |
| Pensiones y Jubilaciones  | \$0           | \$0                            | \$0           | \$0           | \$0           | \$0           |
| Transferencias a Fideicomisos, Mandatos y Otros Análogos                  | \$0           | \$0                            | \$0           | \$0           | \$0           | \$0           |
| Transferencias a la Seguridad Social                                      | \$0           | \$0                            | \$0           | \$0           | \$0           | \$0           |
| Donativos   | \$0           | \$0                            | \$0           | \$0           | \$0           | \$0           |
| Transferencias al Exterior  | \$0           | \$0                            | \$0           | \$0           | \$0           | \$0           |
| <b>Bienes Muebles, Inmuebles e Intangibles</b>                            | \$2,887,216   | \$0                            | \$2,887,216   | \$74,047      | \$74,047      | \$2,813,169   |
| Mobiliario y Equipo de Administración                                     | \$294,200     | \$0                            | \$294,200     | \$47,487      | \$47,487      | \$246,713     |
| Mobiliario y Equipo Educativo y Recreativo                                | \$0           | \$0                            | \$0           | \$0           | \$0           | \$0           |
| Equipo e Instrumental Médico y de Laboratorio                             | \$0           | \$0                            | \$0           | \$0           | \$0           | \$0           |
| Vehículos y Equipo de Transporte  | \$1,200,000   | \$0                            | \$1,200,000   | \$0           | \$0           | \$1,200,000   |
| Equipo de Defensa y Seguridad   | \$0           | \$0                            | \$0           | \$0           | \$0           | \$0           |
| Maquinaria, Otros Equipos y Herramientas                                  | \$103,000     | \$0                            | \$103,000     | \$0           | \$0           | \$103,000     |
| Activos Biológicos  | \$0           | \$0                            | \$0           | \$0           | \$0           | \$0           |
| Bienes Inmuebles  | \$737,842     | \$0                            | \$737,842     | \$0           | \$0           | \$737,842     |
| Activos Intangibles   | \$552,174     | \$0                            | \$552,174     | \$26,560      | \$26,560      | \$525,614     |
| <b>Inversión Pública</b>  | \$0           | \$0                            | \$0           | \$0           | \$0           | \$0           |
| Obra Pública en Bienes de Dominio Público                                 | \$0           | \$0                            | \$0           | \$0           | \$0           | \$0           |
| Obra Pública en Bienes Propios  | \$0           | \$0                            | \$0           | \$0           | \$0           | \$0           |
| Proyectos Productivos y Acciones de Fomento                               | \$0           | \$0                            | \$0           | \$0           | \$0           | \$0           |
| <b>Inversiones Financieras y Otras Provisiones</b>                        | \$0           | \$0                            | \$0           | \$0           | \$0           | \$0           |
| Inversiones Para el Fomento de Actividades Productivas                    | \$0           | \$0                            | \$0           | \$0           | \$0           | \$0           |
| Acciones y Participaciones de Capital                                     | \$0           | \$0                            | \$0           | \$0           | \$0           | \$0           |
| Compra de Títulos y Valores   | \$0           | \$0                            | \$0           | \$0           | \$0           | \$0           |
| Concesión de Préstamos  | \$0           | \$0                            | \$0           | \$0           | \$0           | \$0           |
| Inversiones en Fideicomisos, Mandatos y Otros Análogos                    | \$0           | \$0                            | \$0           | \$0           | \$0           | \$0           |
| Fideicomiso de Desastres Naturales (Informativo)                          | \$0           | \$0                            | \$0           | \$0           | \$0           | \$0           |
| Otras Inversiones Financieras   | \$0           | \$0                            | \$0           | \$0           | \$0           | \$0           |
| Provisiones para Contingencias y Otras Erogaciones Especiales             | \$0           | \$0                            | \$0           | \$0           | \$0           | \$0           |
| <b>Participaciones y Aportaciones</b>                                     | \$0           | \$0                            | \$0           | \$0           | \$0           | \$0           |
| Participaciones   | \$0           | \$0                            | \$0           | \$0           | \$0           | \$0           |
| Aportaciones  | \$0           | \$0                            | \$0           | \$0           | \$0           | \$0           |
| Convenios   | \$0           | \$0                            | \$0           | \$0           | \$0           | \$0           |
| <b>Deuda Pública</b>  | \$0           | \$0                            | \$0           | \$0           | \$0           | \$0           |
| Amortización de la Deuda Pública  | \$0           | \$0                            | \$0           | \$0           | \$0           | \$0           |
| Intereses de la Deuda Pública   | \$0           | \$0                            | \$0           | \$0           | \$0           | \$0           |
| Comisiones de la Deuda Pública  | \$0           | \$0                            | \$0           | \$0           | \$0           | \$0           |
| Gastos de la Deuda Pública  | \$0           | \$0                            | \$0           | \$0           | \$0           | \$0           |
| Costo por Coberturas  | \$0           | \$0                            | \$0           | \$0           | \$0           | \$0           |
| Apoyos Financieros  | \$0           | \$0                            | \$0           | \$0           | \$0           | \$0           |
| Adeudos de Ejercicios Fiscales Anteriores (ADEFAS)                        | \$0           | \$0                            | \$0           | \$0           | \$0           | \$0           |

R

**Carreteras de Cuota Puebla**  
**Estado Analítico del Ejercicio del Presupuesto de Egresos Detallado - LDF**  
**Clasificación por Objeto del Gasto (Capítulo y Concepto)**  
**Del 1 de Enero al 31 de Diciembre de 2020**  
**(PESOS)**

| Concepto  | Egresos              |                                |                        |                      |                      | Subejercicio         |
|---|----------------------|--------------------------------|------------------------|----------------------|----------------------|----------------------|
|   | Aprobado             | Ampliaciones/<br>(Reducciones) | Modificado             | Devengado            | Pagado               |                      |
| <b>Gasto Etiquetado</b>   | <b>\$304,992,950</b> | <b>\$271,421,627</b>           | <b>\$576,414,577</b>   | <b>\$539,507,593</b> | <b>\$502,795,350</b> | <b>\$36,906,984</b>  |
| <b>Servicios Personales</b>   | <b>\$3,116,839</b>   | <b>\$220,937</b>               | <b>\$3,337,776</b>     | <b>\$2,925,904</b>   | <b>\$2,915,283</b>   | <b>\$411,873</b>     |
| Remuneraciones al Personal de Carácter Permanente                         | \$617,333            | \$105,000                      | \$722,333              | \$701,147            | \$701,147            | \$21,186             |
| Remuneraciones al Personal de Carácter Transitorio                        | \$817,722            | \$0                            | \$817,722              | \$645,095            | \$645,095            | \$172,628            |
| Remuneraciones Adicionales y Especiales                                   | \$1,218,277          | \$154,236                      | \$1,372,514            | \$1,308,536          | \$1,308,536          | \$63,977             |
| Seguridad Social  | \$231,834            | \$27,818                       | \$259,652              | \$235,833            | \$225,213            | \$23,819             |
| Otras Prestaciones Sociales y Económicas                                  | \$231,672            | -\$86,117                      | \$165,555              | \$35,292             | \$35,292             | \$130,263            |
| Previsiones   | \$0                  | \$0                            | \$0                    | \$0                  | \$0                  | \$0                  |
| Pago de Estímulos a Servidores Públicos                                   | \$0                  | \$0                            | \$0                    | \$0                  | \$0                  | \$0                  |
| <b>Materiales y Suministros</b>   | <b>\$9,654,615</b>   | <b>\$1,224,311</b>             | <b>\$11,078,926</b>    | <b>\$1,736,126</b>   | <b>\$1,703,053</b>   | <b>\$9,342,800</b>   |
| Materiales de Administración, Emisión de Documentos y Artículos Oficiales | \$270,000            | \$266,472                      | \$536,472              | \$425,646            | \$392,573            | \$110,826            |
| Alimentos y Utensilios  | \$0                  | \$0                            | \$0                    | \$0                  | \$0                  | \$0                  |
| Materias Primas y Materiales de Producción y Comercialización             | \$60,000             | -\$54,563                      | \$5,437                | \$488                | \$488                | \$4,949              |
| Materiales y Artículos de Construcción y de Reparación                    | \$180,600            | \$427,895                      | \$608,495              | \$559,200            | \$559,200            | \$49,295             |
| Productos Químicos, Farmacéuticos y de Laboratorio                        | \$30,000             | \$490,977                      | \$520,977              | \$511,065            | \$511,065            | \$9,912              |
| Combustibles, Lubrificantes y Aditivos                                    | \$0                  | \$27,821                       | \$27,821               | \$27,821             | \$27,821             | \$0                  |
| Vestuario, Blancos, Prandias de Protección y Artículos Deportivos         | \$44,850             | \$25,981                       | \$70,831               | \$48,014             | \$48,014             | \$22,817             |
| Materiales y Suministros Para Seguridad                                   | \$0                  | \$0                            | \$0                    | \$0                  | \$0                  | \$0                  |
| Herramientas, Refacciones y Accesorios Menores                            | \$9,269,165          | \$39,729                       | \$9,308,894            | \$163,892            | \$163,892            | \$9,145,002          |
| <b>Servicios Generales</b>  | <b>\$291,778,496</b> | <b>\$258,596,375</b>           | <b>\$550,374,871</b>   | <b>\$523,442,881</b> | <b>\$481,326,334</b> | <b>\$26,931,989</b>  |
| Servicios Básicos   | \$1,398,298          | \$951,868                      | \$2,350,166            | \$2,013,224          | \$2,013,224          | \$336,942            |
| Servicios de Arrendamiento  | \$542,487            | \$19,234                       | \$561,701              | \$10,383             | \$10,383             | \$551,318            |
| Servicios Profesionales, Científicos, Técnicos y Otros Servicios          | \$87,233,969         | \$527,187                      | \$87,761,156           | \$73,409,845         | \$41,399,208         | \$14,351,311         |
| Servicios Financieros, Bancarios y Comerciales                            | \$4,500              | \$0                            | \$4,500                | \$0                  | \$0                  | \$4,500              |
| Servicios de Instalación, Reparación, Mantenimiento y Conservación        | \$1,765,200          | \$13,043,382                   | \$14,828,582           | \$14,071,328         | \$13,995,638         | \$757,254            |
| Servicios de Comunicación Social y Publicidad                             | \$0                  | \$0                            | \$0                    | \$0                  | \$0                  | \$0                  |
| Servicios de Traslado y Viáticos  | \$0                  | \$0                            | \$0                    | \$0                  | \$0                  | \$0                  |
| Servicios Oficiales   | \$0                  | \$0                            | \$0                    | \$0                  | \$0                  | \$0                  |
| Otros Servicios Generales   | \$200,814,062        | \$244,054,704                  | \$444,868,766          | \$433,938,101        | \$433,907,880        | \$10,930,865         |
| <b>Transferencias, Asignaciones, Subsidios y Otras Ayudas</b>             | <b>\$0</b>           | <b>\$0</b>                     | <b>\$0</b>             | <b>\$0</b>           | <b>\$0</b>           | <b>\$0</b>           |
| Transferencias Internas y Asignaciones al Sector Público                  | \$0                  | \$0                            | \$0                    | \$0                  | \$0                  | \$0                  |
| Transferencias al Rasto del Sector Público                                | \$0                  | \$0                            | \$0                    | \$0                  | \$0                  | \$0                  |
| Subsidios y Subvenciones  | \$0                  | \$0                            | \$0                    | \$0                  | \$0                  | \$0                  |
| Ayudas Sociales   | \$0                  | \$0                            | \$0                    | \$0                  | \$0                  | \$0                  |
| Pensiones y Jubilaciones  | \$0                  | \$0                            | \$0                    | \$0                  | \$0                  | \$0                  |
| Transferencias a Fideicomisos, Mandatos y Otros Análogos                  | \$0                  | \$0                            | \$0                    | \$0                  | \$0                  | \$0                  |
| Transferencias a la Seguridad Social                                      | \$0                  | \$0                            | \$0                    | \$0                  | \$0                  | \$0                  |
| Donativos   | \$0                  | \$0                            | \$0                    | \$0                  | \$0                  | \$0                  |
| Transferencias al Exterior  | \$0                  | \$0                            | \$0                    | \$0                  | \$0                  | \$0                  |
| <b>Bienes Muebles, Inmuebles e Intangibles</b>                            | <b>\$243,000</b>     | <b>\$11,390,004</b>            | <b>\$11,623,004</b>    | <b>\$11,402,682</b>  | <b>\$6,850,680</b>   | <b>\$220,322</b>     |
| Mobiliario y Equipo de Administración                                     | \$9,000              | \$0                            | \$9,000                | \$0                  | \$0                  | \$9,000              |
| Mobiliario y Equipo Educativo y Recreativo                                | \$0                  | \$0                            | \$0                    | \$0                  | \$0                  | \$0                  |
| Equipo e Instrumental Médico y de Laboratorio                             | \$0                  | \$0                            | \$0                    | \$0                  | \$0                  | \$0                  |
| Vehículos y Equipo de Transporte  | \$0                  | \$0                            | \$0                    | \$0                  | \$0                  | \$0                  |
| Equipo de Defensa y Seguridad   | \$0                  | \$0                            | \$0                    | \$0                  | \$0                  | \$0                  |
| Maquinaria, Otros Equipos y Herramientas                                  | \$45,000             | \$11,402,682                   | \$11,447,682           | \$11,402,682         | \$6,850,680          | \$45,000             |
| Activos Biológicos  | \$0                  | \$0                            | \$0                    | \$0                  | \$0                  | \$0                  |
| Bienes Inmuebles  | \$0                  | \$0                            | \$0                    | \$0                  | \$0                  | \$0                  |
| Activos Intangibles   | \$189,000            | -\$22,678                      | \$166,322              | \$0                  | \$0                  | \$166,322            |
| <b>Inversión Pública</b>  | <b>\$0</b>           | <b>\$0</b>                     | <b>\$0</b>             | <b>\$0</b>           | <b>\$0</b>           | <b>\$0</b>           |
| Obra Pública en Bienes de Dominio Público                                 | \$0                  | \$0                            | \$0                    | \$0                  | \$0                  | \$0                  |
| Obra Pública en Bienes Propios  | \$0                  | \$0                            | \$0                    | \$0                  | \$0                  | \$0                  |
| Proyectos Productivos y Acciones de Fomento                               | \$0                  | \$0                            | \$0                    | \$0                  | \$0                  | \$0                  |
| <b>Inversiones Financieras y Otras Provisiones</b>                        | <b>\$0</b>           | <b>\$0</b>                     | <b>\$0</b>             | <b>\$0</b>           | <b>\$0</b>           | <b>\$0</b>           |
| Inversiones Para el Fomento de Actividades Productivas                    | \$0                  | \$0                            | \$0                    | \$0                  | \$0                  | \$0                  |
| Acciones y Participaciones de Capital                                     | \$0                  | \$0                            | \$0                    | \$0                  | \$0                  | \$0                  |
| Compra de Títulos y Valores   | \$0                  | \$0                            | \$0                    | \$0                  | \$0                  | \$0                  |
| Concesión de Préstamos  | \$0                  | \$0                            | \$0                    | \$0                  | \$0                  | \$0                  |
| Inversiones en Fideicomisos, Mandatos y Otros Análogos                    | \$0                  | \$0                            | \$0                    | \$0                  | \$0                  | \$0                  |
| Fideicomiso de Desastres Naturales (Informativo)                          | \$0                  | \$0                            | \$0                    | \$0                  | \$0                  | \$0                  |
| Otras Inversiones Financieras   | \$0                  | \$0                            | \$0                    | \$0                  | \$0                  | \$0                  |
| Provisiones para Contingencias y Otras Erogaciones Especiales             | \$0                  | \$0                            | \$0                    | \$0                  | \$0                  | \$0                  |
| <b>Participaciones y Aportaciones</b>                                     | <b>\$0</b>           | <b>\$0</b>                     | <b>\$0</b>             | <b>\$0</b>           | <b>\$0</b>           | <b>\$0</b>           |
| Participaciones   | \$0                  | \$0                            | \$0                    | \$0                  | \$0                  | \$0                  |
| Aportaciones  | \$0                  | \$0                            | \$0                    | \$0                  | \$0                  | \$0                  |
| Convenios   | \$0                  | \$0                            | \$0                    | \$0                  | \$0                  | \$0                  |
| <b>Deuda Pública</b>  | <b>\$0</b>           | <b>\$0</b>                     | <b>\$0</b>             | <b>\$0</b>           | <b>\$0</b>           | <b>\$0</b>           |
| Amortización de la Deuda Pública  | \$0                  | \$0                            | \$0                    | \$0                  | \$0                  | \$0                  |
| Intereses de la Deuda Pública   | \$0                  | \$0                            | \$0                    | \$0                  | \$0                  | \$0                  |
| Comisiones de la Deuda Pública  | \$0                  | \$0                            | \$0                    | \$0                  | \$0                  | \$0                  |
| Gastos de la Deuda Pública  | \$0                  | \$0                            | \$0                    | \$0                  | \$0                  | \$0                  |
| Costo por Coberturas  | \$0                  | \$0                            | \$0                    | \$0                  | \$0                  | \$0                  |
| Apoyos Financieros  | \$0                  | \$0                            | \$0                    | \$0                  | \$0                  | \$0                  |
| Adeudos de Ejercicios Fiscales Anteriores (ADEFAS)                        | \$0                  | \$0                            | \$0                    | \$0                  | \$0                  | \$0                  |
| <b>Total de Egresos</b>   | <b>\$765,992,927</b> | <b>\$443,534,093</b>           | <b>\$1,209,527,020</b> | <b>\$955,817,687</b> | <b>\$834,657,216</b> | <b>\$253,709,333</b> |

  
**RODOLFO CHÁVEZ ESCUDERO**  
DIRECTOR GENERAL

  
**C.P. LUCILA MOLINA REYNOSO**  
DIRECTORA DE ADMINISTRACIÓN Y FINANZAS




**Gobierno de Puebla**  
Hacer Pastores. Hacer Futuro.

**CCP**  
 Carreteras de Cuota Puebla

CLAVE:90-63

| Carreteras de Cuota Puebla  |                      |                                |                        |                      |                      |                      |
|---|----------------------|--------------------------------|------------------------|----------------------|----------------------|----------------------|
| Estado Analítico del Ejercicio del Presupuesto de Egresos Detallado - LDF |                      |                                |                        |                      |                      |                      |
| Clasificación Administrativa  |                      |                                |                        |                      |                      |                      |
| Del 1 de Enero al 31 de Diciembre de 2020                                 |                      |                                |                        |                      |                      |                      |
| (PESOS)   |                      |                                |                        |                      |                      |                      |
| Concepto  | Egresos              |                                |                        |                      |                      | Subejercicio (a)     |
|   | Aprobado             | Ampliaciones/<br>(Reducciones) | Modificado             | Devengado            | Pagado               |                      |
| <b>Gasto No Etiquetado</b>  | \$460,999,977        | \$172,112,466                  | \$633,112,444          | \$416,310,095        | \$331,861,865        | \$216,802,349        |
| CARRETERAS DE CUOTA PUEBLA  | \$460,999,977        | \$172,112,466                  | \$633,112,444          | \$416,310,095        | \$331,861,865        | \$216,802,349        |
|   |                      |                                |                        |                      |                      | \$0                  |
|   |                      |                                |                        |                      |                      | \$0                  |
|   |                      |                                |                        |                      |                      | \$0                  |
|   |                      |                                |                        |                      |                      | \$0                  |
|   |                      |                                |                        |                      |                      | \$0                  |
|   |                      |                                |                        |                      |                      | \$0                  |
|   |                      |                                |                        |                      |                      | \$0                  |
| <b>Gasto Etiquetado</b>   | \$304,992,950        | \$271,421,627                  | \$576,414,577          | \$539,507,593        | \$502,795,350        | \$36,906,984         |
| CARRETERAS DE CUOTA PUEBLA  | \$304,992,950        | \$271,421,627                  | \$576,414,577          | \$539,507,593        | \$502,795,350        | \$36,906,984         |
|   |                      |                                |                        |                      |                      | \$0                  |
|   |                      |                                |                        |                      |                      | \$0                  |
|   |                      |                                |                        |                      |                      | \$0                  |
|   |                      |                                |                        |                      |                      | \$0                  |
|   |                      |                                |                        |                      |                      | \$0                  |
|   |                      |                                |                        |                      |                      | \$0                  |
|   |                      |                                |                        |                      |                      | \$0                  |
|   |                      |                                |                        |                      |                      | \$0                  |
| <b>Total de Egresos</b>   | <b>\$765,992,927</b> | <b>\$443,534,093</b>           | <b>\$1,209,527,020</b> | <b>\$955,817,687</b> | <b>\$834,657,216</b> | <b>\$253,709,333</b> |

  
**RODOLFO CHÁVEZ ESCUDERO**  
 DIRECTOR GENERAL

  
**C.P. LUCILA MOLINA REYNOSO**  
 DIRECTORA DE ADMINISTRACIÓN Y FINANZAS



**Gobierno de Puebla**  
Hacer Historia. Hacer Puebla.

**CCP**  
Carreteras de Cuota Puebla

CLAVE:90-63

| Carreteras de Cuota Puebla  |                      |                                |                      |                      |                      |                      |
|---|----------------------|--------------------------------|----------------------|----------------------|----------------------|----------------------|
| Estado Analítico del Ejercicio del Presupuesto de Egresos Detallado - LDF |                      |                                |                      |                      |                      |                      |
| Clasificación Funcional (Finalidad y Función)                             |                      |                                |                      |                      |                      |                      |
| Del 1 de Enero al 31 de Diciembre de 2020                                 |                      |                                |                      |                      |                      |                      |
| (PESOS)   |                      |                                |                      |                      |                      |                      |
| Concepto  | Egresos              |                                |                      |                      |                      | Subejercicio         |
|   | Aprobado             | Ampliaciones/<br>(Reducciones) | Modificado           | Devengado            | Pagado               |                      |
| <b>Gasto No Etiquetado</b>  | <b>\$460,999,977</b> | <b>\$172,112,466</b>           | <b>\$633,112,444</b> | <b>\$416,310,095</b> | <b>\$331,861,865</b> | <b>\$216,802,349</b> |
| <b>Gobierno</b>   | <b>\$0</b>           | <b>\$0</b>                     | <b>\$0</b>           | <b>\$0</b>           | <b>\$0</b>           | <b>\$0</b>           |
| Legislación   |                      |                                | \$0                  |                      |                      | \$0                  |
| Justicia  |                      |                                | \$0                  |                      |                      | \$0                  |
| Coordinación de la Política de Gobierno                                   |                      |                                | \$0                  |                      |                      | \$0                  |
| Relaciones Exteriores   |                      |                                | \$0                  |                      |                      | \$0                  |
| Asuntos Financieros y Hacendarios   |                      |                                | \$0                  |                      |                      | \$0                  |
| Seguridad Nacional  |                      |                                | \$0                  |                      |                      | \$0                  |
| Asuntos de Orden Público y de Seguridad Interior                          |                      |                                | \$0                  |                      |                      | \$0                  |
| Otros Servicios Generales   |                      |                                | \$0                  |                      |                      | \$0                  |
| <b>Desarrollo Social</b>  | <b>\$0</b>           | <b>\$0</b>                     | <b>\$0</b>           | <b>\$0</b>           | <b>\$0</b>           | <b>\$0</b>           |
| Protección Ambiental  |                      |                                | \$0                  |                      |                      | \$0                  |
| Vivienda y Servicios a la Comunidad                                       |                      |                                | \$0                  |                      |                      | \$0                  |
| Salud   |                      |                                | \$0                  |                      |                      | \$0                  |
| Recreación, Cultura y Otras Manifestaciones Sociales                      |                      |                                | \$0                  |                      |                      | \$0                  |
| Educación   |                      |                                | \$0                  |                      |                      | \$0                  |
| Protección Social   |                      |                                | \$0                  |                      |                      | \$0                  |
| Otros Asuntos Sociales  |                      |                                | \$0                  |                      |                      | \$0                  |
| <b>Desarrollo Económico</b>   | <b>\$460,999,977</b> | <b>\$172,112,466</b>           | <b>\$633,112,444</b> | <b>\$416,310,095</b> | <b>\$331,861,865</b> | <b>\$216,802,349</b> |
| Asuntos Económicos, Comerciales y Laborales en General                    |                      |                                | \$0                  |                      |                      | \$0                  |
| Agropecuaria, Silvicultura, Pesca y Caza                                  |                      |                                | \$0                  |                      |                      | \$0                  |
| Combustibles y Energía  |                      |                                | \$0                  |                      |                      | \$0                  |
| Minería, Manufacturas y Construcción                                      |                      |                                | \$0                  |                      |                      | \$0                  |
| Transporte  | \$421,432,811        | \$168,554,060                  | \$589,986,870        | \$383,639,537        | \$299,323,996        | \$206,347,334        |
| Comunicaciones  | \$39,567,167         | \$3,558,407                    | \$43,125,573         | \$32,670,558         | \$32,537,869         | \$10,455,015         |
| Turismo   |                      |                                | \$0                  |                      |                      | \$0                  |
| Ciencia, Tecnología e Innovación  |                      |                                | \$0                  |                      |                      | \$0                  |
| Otras Industrias y Otros Asuntos Económicos                               |                      |                                | \$0                  |                      |                      | \$0                  |
| <b>Otras No Clasificadas en Funciones Anteriores</b>                      | <b>\$0</b>           | <b>\$0</b>                     | <b>\$0</b>           | <b>\$0</b>           | <b>\$0</b>           | <b>\$0</b>           |
| Transacciones de la Deuda Pública / Costo Financiero de la Deuda          |                      |                                | \$0                  |                      |                      | \$0                  |
| Transferencias, Participaciones y Aportaciones Entre Diferentes Niveles y |                      |                                | \$0                  |                      |                      | \$0                  |
| Ordenes de Gobierno   |                      |                                | \$0                  |                      |                      | \$0                  |
| Saneamiento del Sistema Financiero  |                      |                                | \$0                  |                      |                      | \$0                  |
| Adeudos de Ejercicios Fiscales Anteriores                                 |                      |                                | \$0                  |                      |                      | \$0                  |
| <b>Gasto Etiquetado</b>   | <b>\$304,992,950</b> | <b>\$271,421,627</b>           | <b>\$576,414,577</b> | <b>\$539,507,593</b> | <b>\$502,795,350</b> | <b>\$36,906,984</b>  |
| <b>Gobierno</b>   | <b>\$0</b>           | <b>\$0</b>                     | <b>\$0</b>           | <b>\$0</b>           | <b>\$0</b>           | <b>\$0</b>           |
| Legislación   |                      |                                | \$0                  |                      |                      | \$0                  |
| Justicia  |                      |                                | \$0                  |                      |                      | \$0                  |
| Coordinación de la Política de Gobierno                                   |                      |                                | \$0                  |                      |                      | \$0                  |
| Relaciones Exteriores   |                      |                                | \$0                  |                      |                      | \$0                  |
| Asuntos Financieros y Hacendarios   |                      |                                | \$0                  |                      |                      | \$0                  |
| Seguridad Nacional  |                      |                                | \$0                  |                      |                      | \$0                  |
| Asuntos de Orden Público y de Seguridad Interior                          |                      |                                | \$0                  |                      |                      | \$0                  |
| Otros Servicios Generales   |                      |                                | \$0                  |                      |                      | \$0                  |
| <b>Desarrollo Social</b>  | <b>\$0</b>           | <b>\$0</b>                     | <b>\$0</b>           | <b>\$0</b>           | <b>\$0</b>           | <b>\$0</b>           |
| Protección Ambiental  |                      |                                | \$0                  |                      |                      | \$0                  |
| Vivienda y Servicios a la Comunidad                                       |                      |                                | \$0                  |                      |                      | \$0                  |
| Salud   |                      |                                | \$0                  |                      |                      | \$0                  |
| Recreación, Cultura y Otras Manifestaciones Sociales                      |                      |                                | \$0                  |                      |                      | \$0                  |
| Educación   |                      |                                | \$0                  |                      |                      | \$0                  |
| Protección Social   |                      |                                | \$0                  |                      |                      | \$0                  |
| Otros Asuntos Sociales  |                      |                                | \$0                  |                      |                      | \$0                  |
| <b>Desarrollo Económico</b>   | <b>\$304,992,950</b> | <b>\$271,421,627</b>           | <b>\$576,414,577</b> | <b>\$539,507,593</b> | <b>\$502,795,350</b> | <b>\$36,906,984</b>  |
| Asuntos Económicos, Comerciales y Laborales en General                    |                      |                                | \$0                  |                      |                      | \$0                  |
| Agropecuaria, Silvicultura, Pesca y Caza                                  |                      |                                | \$0                  |                      |                      | \$0                  |
| Combustibles y Energía  |                      |                                | \$0                  |                      |                      | \$0                  |
| Minería, Manufacturas y Construcción                                      |                      |                                | \$0                  |                      |                      | \$0                  |
| Transporte  | \$304,992,950        | \$257,749,347                  | \$562,742,297        | \$525,835,313        | \$489,123,071        | \$36,906,984         |
| Comunicaciones  | \$0                  | \$13,672,280                   | \$13,672,280         | \$13,672,280         | \$13,672,280         | \$0                  |
| Turismo   |                      |                                | \$0                  |                      |                      | \$0                  |
| Ciencia, Tecnología e Innovación  |                      |                                | \$0                  |                      |                      | \$0                  |
| Otras Industrias y Otros Asuntos Económicos                               |                      |                                | \$0                  |                      |                      | \$0                  |

R  
S



Carreteras de Cuota Puebla  
**Estado Analítico del Ejercicio del Presupuesto de Egresos Detallado - LDF**  
 Clasificación Funcional (Finalidad y Función)  
 Del 1 de Enero al 31 de Diciembre de 2020  
 (PESOS)

| Concepto  | Egresos              |                                |                        |                      |                      | Subejercicio         |
|---|----------------------|--------------------------------|------------------------|----------------------|----------------------|----------------------|
|   | Aprobado             | Ampliaciones/<br>(Reducciones) | Modificado             | Devengado            | Pagado               |                      |
| <b>Otras No Clasificadas en Funciones Anteriores</b>                      | \$0                  | \$0                            | \$0                    | \$0                  | \$0                  | \$0                  |
| Transacciones de la Deuda Publica / Costo Financiero de la Deuda          |                      |                                | \$0                    |                      |                      | \$0                  |
| Transferencias, Participaciones y Aportaciones Entre Diferentes Niveles y |                      |                                | \$0                    |                      |                      | \$0                  |
| Ordenes de Gobierno   |                      |                                | \$0                    |                      |                      | \$0                  |
| Saneamiento del Sistema Financiero  |                      |                                | \$0                    |                      |                      | \$0                  |
| Adeudos de Ejercicios Fiscales Anteriores                                 |                      |                                | \$0                    |                      |                      | \$0                  |
| <b>Total de Egresos</b>   | <b>\$765,992,927</b> | <b>\$443,534,093</b>           | <b>\$1,209,527,020</b> | <b>\$955,817,687</b> | <b>\$834,657,216</b> | <b>\$253,709,333</b> |

  
**RODOLFO CHÁVEZ ESCUDERO**  
 DIRECTOR GENERAL

  
**C.P. LUCILA MOLINA REYNOSO**  
 DIRECTORA DE ADMINISTRACIÓN Y FINANZAS





**Gobierno de Puebla**  
Hacer Historia. Hacer futuro.

**CCP**  
Carreteras de Cuota Puebla

CLAVE:90-63

| Carreteras de Cuota Puebla   |                     |                                |                     |                     |                     |                    |
|--|---------------------|--------------------------------|---------------------|---------------------|---------------------|--------------------|
| Estado Analítico del Ejercicio del Presupuesto de Egresos Detallado - LDF              |                     |                                |                     |                     |                     |                    |
| Clasificación de Servicios Personales por Categoría                                    |                     |                                |                     |                     |                     |                    |
| Del 1 de Enero al 31 de Diciembre de 2020  |                     |                                |                     |                     |                     |                    |
| (PESOS)  |                     |                                |                     |                     |                     |                    |
| Concepto   | Egresos             |                                |                     |                     |                     | Subejercicio       |
|  | Aprobado            | Ampliaciones/<br>(Reducciones) | Modificado          | Devengado           | Pagado              |                    |
| <b>Gasto No Etiquetado</b>   | \$38,069,351        | \$6,252,018                    | \$44,321,369        | \$36,734,152        | \$36,593,832        | \$7,587,216        |
| Personal Administrativo y de Servicio Público  | \$38,069,351        | \$6,252,018                    | \$44,321,369        | \$36,734,152        | \$36,593,832        | \$7,587,216        |
| Magisterio   |                     |                                | \$0                 |                     |                     | \$0                |
| Servicios de Salud   | \$0                 | \$0                            | \$0                 | \$0                 | \$0                 | \$0                |
| Personal Administrativo  |                     |                                | \$0                 |                     |                     | \$0                |
| Personal Médico, Paramédico y afín   |                     |                                | \$0                 |                     |                     | \$0                |
| Seguridad Pública  |                     |                                | \$0                 |                     |                     | \$0                |
| Gastos asociados a la implementación de nuevas leyes federales o reformas a las mismas | \$0                 | \$0                            | \$0                 | \$0                 | \$0                 | \$0                |
| Nombre del Programa o Ley 1  |                     |                                | \$0                 |                     |                     | \$0                |
| Nombre del Programa o Ley 2  |                     |                                | \$0                 |                     |                     | \$0                |
| Sentencias laborales definitivas   |                     |                                | \$0                 |                     |                     | \$0                |
| <b>Gasto Etiquetado</b>  | \$3,116,839         | \$220,937                      | \$3,337,776         | \$2,925,904         | \$2,915,283         | \$411,873          |
| Personal Administrativo y de Servicio Público  | \$3,116,839         | \$220,937                      | \$3,337,776         | \$2,925,904         | \$2,915,283         | \$411,873          |
| Magisterio   |                     |                                | \$0                 |                     |                     | \$0                |
| Servicios de Salud   | \$0                 | \$0                            | \$0                 | \$0                 | \$0                 | \$0                |
| Personal Administrativo  |                     |                                | \$0                 |                     |                     | \$0                |
| Personal Médico, Paramédico y afín   |                     |                                | \$0                 |                     |                     | \$0                |
| Seguridad Pública  |                     |                                | \$0                 |                     |                     | \$0                |
| Gastos asociados a la implementación de nuevas leyes federales o reformas a las mismas | \$0                 | \$0                            | \$0                 | \$0                 | \$0                 | \$0                |
| Nombre del Programa o Ley 1  |                     |                                | \$0                 |                     |                     | \$0                |
| Nombre del Programa o Ley 2  |                     |                                | \$0                 |                     |                     | \$0                |
| Sentencias laborales definitivas   |                     |                                | \$0                 |                     |                     | \$0                |
| <b>Total del Gasto en Servicios Personales</b>   | <b>\$41,186,190</b> | <b>\$6,472,955</b>             | <b>\$47,659,145</b> | <b>\$39,660,056</b> | <b>\$39,509,115</b> | <b>\$7,999,089</b> |

  
**RODOLFO CHÁVEZ ESCUDERO**  
DIRECTOR GENERAL

  
**C.P. LUCILA MOLINA REYNOSO**  
DIRECTORA DE ADMINISTRACIÓN Y FINANZAS