

CCP
Carreteras de
Cuota Puebla

GOBIERNO DEL ESTADO DE PUEBLA

CARRETERAS
DE
CUOTA PUEBLA

CLAVE 90-63

ESTADOS FINANCIEROS
MARZO 2021

CARRETERAS DE CUOTA PUEBLA

ESTADO DE ACTIVIDADES
Del 1 de Enero al 31 de Marzo de 2021 y 2020
(Cifras en pesos)



	2021	2020
INGRESOS Y OTROS BENEFICIOS		
INGRESOS DE GESTIÓN	39,791,540.99	240,328,933.18
IMPUESTOS	0.00	0.00
CUOTAS Y APORTACIONES DE SEGURIDAD SOCIAL	0.00	0.00
CONTRIBUCIONES DE MEJORAS	0.00	0.00
DERECHOS	10,928,087.27	13,915,576.21
PRODUCTOS	1,598,047.72	13,556,876.67
APROVECHAMIENTOS	65,000.00	81,544.70
INGRESOS POR VENTA DE BIENES Y PRESTACIÓN DE SERVICIOS	27,200,406.00	212,774,935.60
PART, APORT, CONV, INCENT. DERIV. D/COLAB.FISCAL, F. DIST. DE APORT, TRANSF, ASIG, SUBS Y SUBV Y P Y JUB	101,327,800.03	560,771,287.19
PART, APORT, CONV, INCENT. DERIV. D/COLAB.FISCAL, F. DIST. DE APORT	100,820,609.62	0.00
TRANSFERENCIAS, ASIGNACIONES, SUBSIDIOS Y SUBVENCIONES Y PENSIONES Y JUBILACIONES	507,190.41	560,771,287.19
OTROS INGRESOS Y BENEFICIOS	0.00	0.00
INGRESOS FINANCIEROS	0.00	0.00
INCREMENTO POR VARIACIÓN DE INVENTARIOS	0.00	0.00
DISMINUCIÓN DEL EXCESO DE ESTIMACIONES POR PÉRDIDA O DETERIORO U OBSOLESCENCIA	0.00	0.00
DISMINUCIÓN DEL EXCESO DE PROVISIONES	0.00	0.00
OTROS INGRESOS Y BENEFICIOS VARIOS	0.00	0.00
TOTAL DE INGRESOS Y OTROS BENEFICIOS	141,119,341.02	801,100,220.37
GASTOS Y OTRAS PÉRDIDAS		
GASTOS DE FUNCIONAMIENTO	182,717,011.76	944,340,958.94
SERVICIOS PERSONALES	8,237,060.22	39,660,055.98
MATERIALES Y SUMINISTROS	307,029.76	6,862,364.72
SERVICIOS GENERALES	174,172,921.78	897,818,538.24
TRANSFERENCIAS, ASIGNACIONES, SUBSIDIOS Y OTRAS AYUDAS	0.00	0.00
TRANSFERENCIAS INTERNAS Y ASIGNACIONES AL SECTOR PÚBLICO	0.00	0.00
TRANSFERENCIAS AL RESTO DEL SECTOR PÚBLICO	0.00	0.00
SUBSIDIOS Y SUBVENCIONES	0.00	0.00
AYUDAS SOCIALES	0.00	0.00
PENSIONES Y JUBILACIONES	0.00	0.00
TRANSFERENCIAS A FIDEICOMISOS, MANDATOS Y CONTRATOS ANÁLOGOS	0.00	0.00
TRANSFERENCIAS A LA SEGURIDAD SOCIAL	0.00	0.00
DONATIVOS	0.00	0.00
TRANSFERENCIAS AL EXTERIOR	0.00	0.00
PARTICIPACIONES Y APORTACIONES	0.00	0.00
PARTICIPACIONES	0.00	0.00
APORTACIONES	0.00	0.00
CONVENIOS	0.00	0.00
INTERESES, COMISIONES Y OTROS GASTOS DE LA DEUDA PÚBLICA	0.00	0.00

CARRETERAS DE CUOTA PUEBLA

ESTADO DE ACTIVIDADES
Del 1 de Enero al 31 de Marzo de 2021 y 2020
(Cifras en pesos)

	2021	2020
INTERESES DE LA DEUDA PÚBLICA	0.00	0.00
COMISIONES DE LA DEUDA PÚBLICA	0.00	0.00
GASTOS DE LA DEUDA PÚBLICA	0.00	0.00
COSTO POR COBERTURAS	0.00	0.00
APOYOS FINANCIEROS	0.00	0.00
OTROS GASTOS Y PÉRDIDAS EXTRAORDINARIAS	796,825.36	794,852.74
ESTIMACIONES, DEPRECIACIONES, DETERIOROS, OBSOLESCENCIAS Y AMORTIZACIONES	796,825.36	794,852.74
PROVISIONES	0.00	0.00
DISMINUCIONES DE INVENTARIOS	0.00	0.00
AUMENTO POR INSUFICIENCIA DE ESTIMACIONES POR PÉRDIDA O DETERIORO U OBSOLESCENCIA	0.00	0.00
AUMENTO POR INSUFICIENCIA DE PROVISIONES	0.00	0.00
OTROS GASTOS	0.00	0.00
INVERSIÓN PÚBLICA	0.00	0.00
INVERSIÓN PÚBLICA NO CAPITALIZABLE	0.00	0.00
TOTAL DE GASTOS Y OTRAS PÉRDIDAS	183,513,837.12	945,135,811.68
RESULTADOS DEL EJERCICIO (AHORRO/DESAHORRO).....	-42,394,496.10	-144,035,591.31

Bajo protesta de decir verdad declaramos que los Estados Financieros y sus notas,
son razonablemente correctos y son responsabilidad del Emisor.

 <hr style="width: 100%;"/> JUAN CARLOS MORENS VALLE ABDALA DIRECTOR GENERAL	 <hr style="width: 100%;"/> LUCILA MORENA REYNOSO DIRECTORA DE ADMINISTRACIÓN Y FINANZAS
 <hr style="width: 100%;"/> ALEYNA VERÓNICA VELASCO OSEGUERA JEFA DEL DEPARTAMENTO DE CONTABILIDAD	

CARRETERAS DE CUOTA PUEBLA

ESTADO DE SITUACIÓN FINANCIERA
Al 31 de Marzo de 2021 y 2020
(Cifras en pesos)


	2021	2020
ACTIVO		
ACTIVO CIRCULANTE		
EFFECTIVO Y EQUIVALENTES	197,219,273.84	206,512,459.09
DERECHOS A RECIBIR EFFECTIVO O EQUIVALENTES	11,386,223.47	11,375,815.26
DERECHOS A RECIBIR BIENES O SERVICIOS	0.00	0.00
INVENTARIOS	0.00	0.00
ALMACENES	787,756.64	0.00
ESTIMACIÓN POR PÉRDIDAS O DETERIORO DE ACTIVOS CIRCULANTES	0.00	0.00
OTROS ACTIVOS CIRCULANTES	0.00	0.00
TOTAL DE ACTIVOS CIRCULANTES	209,393,253.95	217,894,273.35
ACTIVO NO CIRCULANTE		
INVERSIONES FINANCIERAS A LARGO PLAZO	0.00	0.00
DERECHOS A RECIBIR EFFECTIVO O EQUIVALENTES A LARGO PLAZO	22,705,007.89	22,705,007.89
BIENES INMUEBLES, INFRAESTRUCTURA Y CONSTRUCCIONES EN PROCESO	240,845,254.63	240,845,254.63
BIENES MUEBLES	14,986,219.37	16,147,615.64
ACTIVOS INTANGIBLES	322,786.01	502,232.01
DEPRECIACIÓN, DETERIORO Y AMORTIZACIÓN	-3,664,938.90	-3,770,417.61
ACUMULADA DE BIENES	19,345.28	19,345.28
ACTIVOS DIFERIDOS	0.00	0.00
ESTIMACIÓN POR PÉRDIDA O DETERIORO DE ACTIVOS NO CIRCULANTES	3,670,216,247.08	3,670,216,247.08
OTROS ACTIVOS NO CIRCULANTES		
TOTAL DE ACTIVOS NO CIRCULANTES	3,945,429,321.46	3,946,665,234.92
ACTIVO	2021	2020
PASIVO		
PASIVO CIRCULANTE		
CUENTAS POR PAGAR A CORTO PLAZO	166,560,193.11	133,603,561.43
DOCUMENTOS POR PAGAR A CORTO PLAZO	976,137.55	976,137.55
PORCIÓN A CORTO PLAZO DE LA DEUDA PÚBLICA A LARGO PLAZO	0.00	0.00
TÍTULOS Y VALORES A CORTO PLAZO	0.00	0.00
PASIVOS DIFERIDOS A CORTO PLAZO	0.00	0.00
FONDOS Y BIENES DE TERCEROS EN GARANTÍA Y/O ADMINISTRACIÓN A CORTO PLAZO	2,994,015.00	2,994,015.00
PROVISIONES A CORTO PLAZO	0.00	0.00
OTROS PASIVOS A CORTO PLAZO	0.00	0.00
TOTAL DE PASIVOS CIRCULANTES	170,530,345.66	137,578,713.98
PASIVO NO CIRCULANTE		
CUENTAS POR PAGAR A LARGO PLAZO	0.00	0.00
DOCUMENTOS POR PAGAR A LARGO PLAZO	0.00	0.00
DEUDA PÚBLICA A LARGO PLAZO	0.00	0.00
PASIVOS DIFERIDOS A LARGO PLAZO	0.00	0.00
FONDOS Y BIENES DE TERCEROS EN GARANTÍA Y/O ADMINISTRACIÓN A LARGO PLAZO	72,312,899.35	72,312,899.35
PROVISIONES A LARGO PLAZO	0.00	0.00
TOTAL DE PASIVOS NO CIRCULANTES	72,312,899.35	72,312,899.35
TOTAL DEL PASIVO	242,843,245.01	209,891,613.33
HACIENDA PÚBLICA / PATRIMONIO		
HACIENDA PÚBLICA/PATRIMONIO CONTRIBUIDO	14,050.00	14,050.00
APORTACIONES	0.00	0.00
DONACIONES DE CAPITAL	14,050.00	14,050.00
ACTUALIZACIÓN DE LA HACIENDA PÚBLICA/PATRIMONIO	0.00	0.00


CARRETERAS DE CUOTA PUEBLA


ESTADO DE SITUACIÓN FINANCIERA
Al 31 de Marzo de 2021 y 2020
(Cifras en pesos)

	2021	2020
HACIENDA PÚBLICA/PATRIMONIO GENERADO	3,911,965,980.40	3,954,653,694.94
RESULTADOS DEL EJERCICIO (AHORRO / DESAHORRO)	-42,394,496.10	-144,035,591.31
RESULTADOS DE EJERCICIOS ANTERIORES	3,954,360,376.50	4,098,689,486.25
REVALUOS	0.00	0.00
RESERVAS	0.00	0.00
RECTIFICACIONES DE RESULTADOS DE EJERCICIOS ANTERIORES	0.00	0.00
EXCESO O INSUFICIENCIA EN LA ACTUALIZACIÓN DE LA HACIENDA PÚBLICA/PATRIMONIO	0.00	0.00
RESULTADO POR POSICIÓN MONETARIA	0.00	0.00
RESULTADO POR TENENCIA DE ACTIVOS NO MONETARIOS	0.00	0.00
TOTAL HACIENDA PÚBLICA/PATRIMONIO.....	3,911,979,930.40	3,954,667,944.94
TOTAL DEL PASIVO Y HACIENDA PÚBLICA/PATRIMONIO...	4,154,823,175.41	4,154,823,175.41

Bajo protesta de decir verdad declaramos que los Estados Financieros y sus notas,
son razonablemente correctos y son responsabilidad del emisor.


JUAN CARLOS MORENO VALLE BECERRA
DIRECTOR GENERAL



LUCILA MOLINA REINOSO
DIRECTORA DE ADMINISTRACIÓN Y FINANZAS



ALEYNA VERÓNICA VELASCO OSEGUERA
JEFE DEL DEPARTAMENTO DE CONTABILIDAD


ESTADO DE VARIACIÓN EN LA HACIENDA PÚBLICA
Del 1 de Enero al 31 de Marzo de 2021
(Cifras en pesos)

Variaciones de la Hacienda Pública /			
Patrimonio Generado Neto 2021	-144,329,109.75	101,641,085.21	-42,688,014.54
Resultados del Ejercicio		-42,394,496.10	-42,394,496.10
(Ahorro/Desahorro)			
Resultados de Ejercicios Anteriores	-144,329,109.75	144,035,591.31	-293,518.44
Revalúos		0.00	0.00
Reservas		0.00	0.00
Rectificaciones de Resultados de Ejercicios Anteriores		0.00	0.00
Cambios en el Exceso o Insuficiencia en la Actualización de la Hacienda Pública/Patrimonio Neto 2021			
Resultado por Posición Monetaria			0.00
Resultado por Tenencia de Activos no Monetarios			0.00
Hacienda Pública / Patrimonio Neto Final 2021	14,050.00	3,954,360,376.50	-42,394,496.10

Bajo protesta de decir verdad declaramos que los Estados Financieros y sus notas, son razonablemente correctos y son responsabilidad del emisor.


 JUAN CARLOS MORENO VALLE ABDALA
 DIRECTOR GENERAL



 LUCILA MOLINA REYNOSO
 DIRECTORA DE ADMINISTRACIÓN Y FINANZAS



 ALEYA VERÓNICA VELASCO OSEGUERA
 JEFA DEL DEPARTAMENTO DE CONTABILIDAD

) CARRETERAS DE CUOTA PUEBLA)
 ESTADO DE CAMBIOS EN LA SITUACIÓN FINANCIERA
 Al 31 de Marzo de 2021 y 2020
 (Cifras en pesos)

Origen	Aplicación	Origen	Aplicación
RESERVAS	-	-	-
RECTIFICACIONES DE RESULTADOS DE EJERCICIOS ANTERIORES	-	-	-
EXCESO O INSUFICIENCIA EN LA ACTUALIZACIÓN DE LA HACIENDA PÚBLICA/PATRIMONIO	-	-	-
RESULTADO POR POSICIÓN MONETARIA	-	-	-
RESULTADO POR TENENCIA DE ACTIVOS NO MONETARIOS	-	-	-

Bajo protesta de decir verdad declaramos que los Estados Financieros y sus notas, son razonablemente correctos y son responsabilidad del emisor.


 JUAN CARLOS MORENO VALLE
 DIRECTOR GENERAL


 ALEYRA VERÓNICA VELASCO OSEGUERA
 JEFA DEL DEPARTAMENTO DE CONTABILIDAD

ESTADO DE FLUJOS DE EFECTIVO
Del 1 de Enero al 31 de Marzo de 2021 y 2020
(Cifras en pesos)

	2021	2020
FLUJOS DE EFECTIVO DE LAS ACTIVIDADES DE OPERACIÓN		
ORIGEN	141,119,341.02	801,100,220.37
IMPUESTOS	0.00	0.00
CUOTAS Y APORTACIONES DE SEGURIDAD SOCIAL	0.00	0.00
CONTRIBUCIONES DE MEJORAS	0.00	0.00
DERECHOS	10,928,087.27	13,915,576.21
PRODUCTOS	1,598,047.72	13,556,876.67
APROVECHAMIENTOS	65,000.00	81,544.70
INGRESOS POR VENTA DE BIENES Y PRESTACIÓN DE SERVICIOS	27,200,406.00	212,774,935.60
PART. APORT. CONV. INCENT. DERIV. D/COLAB. FISCAL, F. DIST. DE APORT	100,820,609.62	0.00
TRANSFERENCIAS, ASIGNACIONES, SUBSIDIOS Y SUBVENCIÓNES Y PENSIONES Y JUBILACIONES	507,190.41	560,771,287.19
OTROS ORIGENES DE OPERACIÓN	0.00	0.00
APLICACIÓN	182,717,011.76	944,340,958.94
SERVICIOS PERSONALES	8,237,060.22	39,660,055.98
MATERIALES Y SUMINISTROS	307,029.76	6,862,364.72
SERVICIOS GENERALES	174,172,921.78	897,818,538.24
TRANSFERENCIAS INTERNAS Y ASIGNACIONES AL SECTOR PÚBLICO	0.00	0.00
TRANSFERENCIAS AL RESTO DEL SECTOR PÚBLICO	0.00	0.00
SUBSIDIOS Y SUBVENCIÓNES	0.00	0.00
AYUDAS SOCIALES	0.00	0.00
PENSIONES Y JUBILACIONES	0.00	0.00
TRANSFERENCIAS A FIDEICOMISOS, MANDATOS Y CONTRATOS ANÁLOGOS	0.00	0.00
TRANSFERENCIAS A LA SEGURIDAD SOCIAL DONATIVOS	0.00	0.00
TRANSFERENCIAS AL EXTERIOR	0.00	0.00
PARTICIPACIONES	0.00	0.00
APORTACIONES	0.00	0.00
CONVENIOS	0.00	0.00
OTRAS APLICACIONES DE OPERACIÓN	0.00	0.00
FLUJOS NETOS DE EFECTIVO POR ACTIVIDADES DE OPERACIÓN	-41,597,670.74	-143,240,738.57

ESTADO DE FLUJOS DE EFECTIVO
 Del 1 de Enero al 31 de Marzo de 2021 y 2020
 (Cifras en pesos)

2021 ----- 2020

FLUJOS DE EFECTIVO DE LAS ACTIVIDADES DE INVERSIÓN

ORIGEN	1,340,842.27	0.00
BIENES INMUEBLES, INFRAESTRUCTURA Y CONSTRUCCIONES EN PROCESO	0.00	0.00
BIENES MUEBLES	1,161,396.27	0.00
OTROS ORÍGENES DE INVERSIÓN	179,446.00	0.00
APLICACIÓN	0.00	257,495,102.28
BIENES INMUEBLES, INFRAESTRUCTURA Y CONSTRUCCIONES EN PROCESO	0.00	240,845,254.63
BIENES MUEBLES	0.00	16,147,615.64
OTRAS APLICACIONES DE INVERSIÓN	0.00	502,232.01
FLUJOS NETOS DE EFECTIVO POR ACTIVIDADES DE INVERSIÓN	1,340,842.27	-257,495,102.28


FLUJOS DE EFECTIVO DE LAS ACTIVIDADES DE FINANCIAMIENTO

ORIGEN	31,755,809.07	4,311,570,714.45
ENDEUDAMIENTO NETO	0.00	0.00
INTERNO	0.00	0.00
EXTERNO	0.00	0.00
OTROS ORÍGENES DE FINANCIAMIENTO	31,755,809.07	4,311,570,714.45
APLICACIÓN	798,164.85	3,704,316,415.51
SERVICIOS DE LA DEUDA	0.00	0.00
INTERNO	0.00	0.00
EXTERNO	0.00	0.00
OTRAS APLICACIONES DE FINANCIAMIENTO	798,164.85	3,704,316,415.51
FLUJOS NETOS DE EFECTIVO POR ACTIVIDADES DE FINANCIAMIENTO	30,957,644.22	607,254,298.94


ESTADO DE FLUJOS DE EFECTIVO
Del 1 de Enero al 31 de Marzo de 2021 y 2020
(Cifras en pesos)

	2021	2020
Incremento/Disminución Neta en el Efectivo y Equivalentes al Efectivo	-9,299,184.25	206,518,458.09
Efectivo y Equivalentes al Efectivo al Inicio del Ejercicio	206,518,458.09	0.00
Efectivo y Equivalentes al Efectivo al Final del Ejercicio	197,219,273.84	206,518,458.09

Bajo protesta de decir verdad declaramos que los Estados Financieros y sus notas, son razonablemente correctos y son responsabilidad del emisor.


JUAN CARLOS MORENO VALLE ABDALA
DIRECTOR GENERAL



LUCILA MOLINA REYNOSO
DIRECTORA DE ADMINISTRACIÓN Y FINANZAS


ALEYNA VERONICA VELASCO OSEGUERA
JEFA DEL DEPARTAMENTO DE CONTABILIDAD


CARRETERAS DE CUOTA PUEBLA

INFORME SOBRE PASIVOS CONTINGENTES
Al 31 de Marzo de 2021
(Cifras en pesos)


Bajo protesta de decir verdad declaramos que los Estados Financieros y sus notas,
son razonablemente correctos y son responsabilidad del emisor.



JUAN CARLOS MORENO VALLE ABDALA
DIRECTOR GENERAL



LUCILE MOLINA REYNOSO
DIRECTORA DE ADMINISTRACIÓN Y FINANZAS



ALEYÑA VERÓNICA VALASCO OSEGUERA
JEFA DEL DEPARTAMENTO DE CONTABILIDAD

CARRETERAS DE CUOTA PUEBLA

ESTADO ANALÍTICO DEL ACTIVO
Del 1 de Enero al 31 de Marzo de 2021
(Cifras en pesos)

Concepto	Saldo Inicial 1	Cargos del periodo 2	Abonos del periodo 3	Saldo final 4=(1+2-3)	Variación del periodo 5=(4-1)
ACTIVO	4,164,559,558.27	4,231,038,008.01	4,240,774,390.87	4,154,823,175.41	-9,736,382.86
ACTIVO CIRCULANTE	217,894,273.35	298,607,536.87	307,108,556.27	209,393,253.95	-8,501,019.40
EFFECTIVO Y EQUIVALENTES	206,518,458.09	156,260,060.96	165,559,245.21	197,219,273.84	-9,299,184.25
DERECHOS A RECIBIR EFECTIVO O EQUIVALENTES	11,375,815.26	141,187,360.50	141,176,952.29	11,386,223.47	10,408.21
DERECHOS A RECIBIR BIENES O SERVICIOS	0.00	0.00	0.00	0.00	0.00
INVENTARIOS	0.00	0.00	0.00	0.00	0.00
ALMACENES	0.00	1,160,115.41	372,358.77	787,756.64	787,756.64
ESTIMACIÓN POR PÉRDIDAS O DETERIORO DE ACTIVOS CIRCULANTES	0.00	0.00	0.00	0.00	0.00
OTROS ACTIVOS CIRCULANTES	0.00	0.00	0.00	0.00	0.00
ACTIVO NO CIRCULANTE	3,946,665,284.92	3,932,430,471.14	3,933,665,834.60	3,945,429,921.46	-1,235,363.46
INVERSIONES FINANCIERAS A LARGO PLAZO	0.00	0.00	0.00	0.00	0.00
DERECHOS A RECIBIR EFECTIVO O EQUIVALENTES A LARGO PLAZO	22,705,007.89	0.00	0.00	22,705,007.89	0.00
BIENES INMUEBLES, INFRAESTRUCTURA Y CONSTRUCCIONES EN PROCESO	240,845,254.63	240,845,254.63	240,845,254.63	240,845,254.63	0.00
BIENES MUEBLES	16,147,615.64	16,147,615.64	17,309,011.91	14,986,219.37	-1,161,396.27
ACTIVOS INTANGIBLES	502,232.01	548,632.01	728,078.01	322,786.01	-179,446.00
DEPRECIACIÓN, DETERIORO Y AMORTIZACIÓN ACUMULADA DE BIENES	-3,770,417.61	-4,672,721.78	-4,567,242.97	-3,664,938.80	105,478.81
ACTIVOS DIFERIDOS	19,345.28	0.00	0.00	19,345.28	0.00
ESTIMACIÓN POR PÉRDIDA O DETERIORO DE ACTIVOS NO CIRCULANTES	0.00	0.00	0.00	0.00	0.00
OTROS ACTIVOS NO CIRCULANTES	3,670,216,247.08	3,670,216,247.08	3,670,216,247.08	3,670,216,247.08	0.00


Bajo protesta de decir verdad declaramos que los Estados Financieros y sus notas, son razonablemente correctos y son responsabilidad del emisor.

CARRETERAS DE CUOTA PUEBLA

ESTADO ANALÍTICO DEL ACTIVO
Del 1 de Enero al 31 de Marzo de 2021
(Cifras en pesos)



JUAN CARLOS MORENO VALLE
DIRECTOR GENERAL



LUCILA MOLINA REYNOSO
DIRECTORA DE ADMINISTRACIÓN Y FINANZAS



ALEYNA VERÓNICA VELASCO OSEGUERA
JEFA DEL DEPARTAMENTO DE CONTABILIDAD


CARRETERAS DE CUOTA PUEBLA

ESTADO ANALÍTICO DE LA DEUDA Y OTROS PASIVOS
Del 1 de Enero al 31 de Marzo de 2021
(Cifras en pesos)

DENOMINACIÓN DE LAS DEUDAS	Moneda de Contratación	Institución o País Acreedor	Saldo Inicial del Periodo	Saldo Final del Periodo
DEUDA PÚBLICA				
CORTO PLAZO				
DEUDA INTERNA				
Instituciones de Crédito			0.00	0.00
Títulos y Valores			0.00	0.00
Arrendamientos financieros			0.00	0.00
DEUDA EXTERNA				
Organismos Financieros Internacionales			0.00	0.00
Deuda Bilateral			0.00	0.00
Títulos y Valores			0.00	0.00
Arrendamientos Financieros			0.00	0.00
SUBTOTAL CORTO PLAZO			0.00	0.00
LARGO PLAZO				
DEUDA INTERNA				
Instituciones de Crédito			0.00	0.00
Títulos y Valores			0.00	0.00
Arrendamientos financieros			0.00	0.00
DEUDA EXTERNA				
Organismos Financieros Internacionales			0.00	0.00
Deuda Bilateral			0.00	0.00
Títulos y Valores			0.00	0.00
Arrendamientos Financieros			0.00	0.00
SUBTOTAL LARGO PLAZO			0.00	0.00
OTROS PASIVOS			209,891,613.33	242,843,245.01
TOTAL DEUDA Y OTROS PASIVOS			209,891,613.33	242,843,245.01

Bajo protesta de decir verdad declaramos que los Estados Financieros y sus notas, son razonablemente correctos y son responsabilidad del emisor.


JUAN CARLOS MORENO VALLE ABDALA
DIRECTOR GENERAL


LUCILA MEDINA REYNOSO
DIRECTORA DE ADMINISTRACIÓN Y FINANZAS


ALEYNA VERÓNICA VELASCO OSEGUERA
JEFA DEL DEPARTAMENTO DE CONTABILIDAD

CARRETERAS DE CUOTA PUEBLA

ESTADO ANALÍTICO DE INGRESOS

Del 1 de Enero al 31 de Marzo de 2021
(Cifras en pesos)

Rubro de Ingresos	Ingreso Estimado (1)	Ampliaciones y Reducciones (2)	Ingreso Modificado (3=1+2)	Ingreso Devengado (4)	Ingreso Recaudado (5)	Diferencia (6=5-1)
IMPUESTOS	0.00	0.00	0.00	0.00	0.00	0.00
CUOTAS Y APORTACIONES DE SEGURIDAD SOCIAL	0.00	0.00	0.00	0.00	0.00	0.00
CONTRIBUCIONES DE MEJORAS	14,640,367.22	0.00	14,640,367.22	10,928,087.27	10,928,087.27	-3,712,279.95
DERECHOS	0.00	0.00	0.00	1,598,047.72	1,598,047.72	1,598,047.72
PRODUCTOS	0.00	0.00	0.00	65,000.00	65,000.00	65,000.00
APROVECHAMIENTOS	851,492,980.32	0.00	851,492,980.32	27,200,406.00	27,200,406.00	-824,292,574.32
INGRESOS POR VENTAS DE BIENES, PRESTACION DE SERVICIOS Y OTROS INGRESOS PARTICIPACIONES, APORTACIONES, CONVENIOS, INCENTIVOS DERIV. DE LA COLAB. FISCAL Y FONDOS DIST. DE APORT	507,093,645.00	0.00	507,093,645.00	100,820,609.62	100,820,609.62	-406,273,035.38
TRANSFERENCIAS, ASIGNACIONES, SUBSIDIOS Y SUBVENCIONES, Y PENSIONES Y JUBILACIONES	11,918,586.00	51,968,797.47	63,887,383.47	507,190.41	507,190.41	-11,411,395.59
INGRESOS DERIVADOS DE FINANCIAMIENTOS	0.00	0.00	0.00	0.00	0.00	0.00
TOTAL	1,385,145,578.54	51,968,797.47	1,437,114,376.01	141,119,341.02	141,119,341.02	-1,296,000,034.99
					Ingresos Excedentes	0.00

CARRERAS DE CUOTA PUEBLA

ESTADO ANALÍTICO DE INGRESOS

Del 1 de Enero al 31 de Marzo de 2021
(Cifras en pesos)


Estado Analítico de Ingresos por Fuente de Financiamiento	Ingreso Estimado (1)	Ampliaciones/ Reducciones (2)	Ingreso Modificado (3=1+2)	Ingreso Devengado (4)	Ingreso Recaudado (5)	Diferencia (6=5-1)
INGRESOS DEL PODER EJECUTIVO FEDERAL O ESTATAL Y DE LOS MUNICIPIOS	0.00	0.00	0.00	0.00	0.00	0.00
IMPUESTOS	0.00	0.00	0.00	0.00	0.00	0.00
CUOTAS Y APORTACIONES DE SEGURIDAD SOCIAL	0.00	0.00	0.00	0.00	0.00	0.00
CONTRIBUCIONES DE MEJORAS	0.00	0.00	0.00	0.00	0.00	0.00
DERECHOS	0.00	0.00	0.00	0.00	0.00	0.00
PRODUCTOS	0.00	0.00	0.00	0.00	0.00	0.00
APROVECHAMIENTOS	0.00	0.00	0.00	0.00	0.00	0.00
PARTICIPACIONES, APORTACIONES, CONVENIOS, INCENTIVOS DERIV. DE LA COLAB. FISCAL Y FONDOS DIST. DE APORT	0.00	0.00	0.00	0.00	0.00	0.00
TRANSFERENCIAS, ASIGNACIONES, SUBSIDIOS Y SUBVENCIONES, Y PENSIONES Y JUBILACIONES	0.00	0.00	0.00	0.00	0.00	0.00
INGRESOS DE LOS ENTES PÚBLICOS DE LOS PODERES LEGISLATIVO Y JUDICIAL, DE LOS ÓRGANOS AUTÓNOMOS Y DEL SECTOR PARAESTATAL O PARAMUNICIPAL, ASÍ COMO DE LAS EMPRESAS PRODUCTIVAS DEL ESTADO	863,411,566.32	51,868,797.47	915,380,363.79	29,305,644.13	29,305,644.13	-834,105,922.19
CUOTAS Y APORTACIONES DE SEGURIDAD SOCIAL	0.00	0.00	0.00	0.00	0.00	0.00
PRODUCTOS	0.00	0.00	0.00	1,598,047.72	1,598,047.72	1,598,047.72
INGRESOS POR VENTAS DE BIENES, PRESTACIÓN DE SERVICIOS Y OTROS INGRESOS	851,492,980.32	0.00	851,492,980.32	27,200,406.00	27,200,406.00	-824,292,574.32
TRANSFERENCIAS, ASIGNACIONES, SUBSIDIOS Y SUBVENCIONES, Y PENSIONES Y JUBILACIONES	11,918,586.00	51,868,797.47	63,887,383.47	507,190.41	507,190.41	-11,411,385.59


ESTADO ANALÍTICO DE INGRESOS


Del 1 de Enero al 31 de Marzo de 2021
(Cifras en pesos)

Estado Analítico de Ingresos por Fuente de Financiamiento	Ingreso Estimado (1)	Ampliaciones/ Reducciones (2)	Ingreso Modificado (3=1+2)	Ingreso Devengado (4)	Ingreso Recaudado (5)	Diferencia (6=5-1)
INGRESOS DERIVADOS DE FINANCIAMIENTO	0.00	0.00	0.00	0.00	0.00	0.00
INGRESOS DERIVADOS DE FINANCIAMIENTOS	0.00	0.00	0.00	0.00	0.00	0.00
TOTAL	863,411,566.32	51,969,797.47	915,380,363.79	29,305,644.13	29,305,644.13	0.00
						Ingresos Excedentes
						0.00

Bajo protesta de decir verdad declaramos que los Estados Financieros y sus notas,
son razonablemente correctos y son responsabilidad del emisor.


 JUAN CARLOS MORENO VALLE ABDALA
 DIRECTOR GENERAL


 LUCÍA MALINA REYNOSO
 DIRECTORA DE ADMINISTRACIÓN Y FINANZAS


 ALEYRA VERÓNICA BELASCO OSEGUERA
 JEFA DEL DEPARTAMENTO DE CONTABILIDAD


CARRETERAS DE CUOTA PUEBLA

ESTADO ANALÍTICO DEL EJERCICIO DEL PRESUPUESTO DE EGRESOS
CLASIFICACIÓN ADMINISTRATIVA

Del 1 de Enero al 31 de Marzo de 2021
(Cifras en pesos)

Concepto	Egreso Aprobado (1)	Ampliaciones/Reducciones (2)	Egreso Modificado (3=1+2)	Egreso Devengado (4)	Egreso Pagado (5)	Subejercicio (6=3-4)
2	1,385,145,578.54	51,968,797.47	1,437,114,376.01	182,938,158.89	127,134,453.54	1,254,176,217.12
FEDERATIVAS						
2.1	1,385,145,578.54	51,968,797.47	1,437,114,376.01	182,938,158.89	127,134,453.54	1,254,176,217.12
2.1.1	1,385,145,578.54	51,968,797.47	1,437,114,376.01	182,938,158.89	127,134,453.54	1,254,176,217.12
FEDERAL						
2.1.1.1	1,385,145,578.54	51,968,797.47	1,437,114,376.01	182,938,158.89	127,134,453.54	1,254,176,217.12
ENTIDADES PARAESTATALES Y FIDEICOMISOS NO EMPRESARIALES Y NO FINANCIEROS						
2.1.1.1.2	1,385,145,578.54	51,968,797.47	1,437,114,376.01	182,938,158.89	127,134,453.54	1,254,176,217.12
CARRETERAS DE CUOTA PUEBLA						
2.1.1.1.2.34	1,385,145,578.54	51,968,797.47	1,437,114,376.01	182,938,158.89	127,134,453.54	1,254,176,217.12
RAMO GENERAL	0.00	0.00	0.00	0.00	0.00	0.00
0201	3,607,736.73	0.00	3,607,736.73	550,845.27	544,887.51	3,056,891.46
0202	3,103,501.36	0.00	3,103,501.36	430,861.40	425,171.27	2,672,640.46
0203	25,881,184.04	0.00	25,881,184.04	3,902,856.08	3,809,418.63	21,978,607.96
0204	327,241,966.76	0.00	327,241,966.76	39,710,726.42	26,526,540.09	287,531,240.34
0205	449,850,337.97	2,100.00	449,852,437.97	74,372,416.29	50,911,892.01	375,480,021.63
0206	269,267,157.80	0.00	269,267,157.80	55,890,896.75	40,197,774.60	212,376,291.95
0207	3,458,462.42	0.00	3,458,462.42	613,372.15	598,328.43	2,845,090.27
DEL TRANSPORTE						
TREN TURISTICO	36,725,142.47	51,968,797.47	88,693,939.94	3,908,289.85	660,240.00	84,785,650.09
0208						
0209	5,614,836.42	48,375.12	5,663,211.54	317,821.45	312,820.51	5,345,390.08
TECNICO						
0210	4,841,050.07	283,722.72	5,124,782.79	729,083.87	716,231.95	4,395,698.92
0211	235,884,381.15	0.00	235,884,381.15	516,752.92	508,117.72	235,367,638.23
0212	20,669,790.85	-334,197.84	20,335,593.01	1,994,836.44	1,922,030.82	18,341,056.57
DA3J	0.00	0.00	0.00	0.00	0.00	0.00
TOTAL DEL GASTO	1,385,145,578.54	51,968,797.47	1,437,114,376.01	182,938,158.89	127,134,453.54	1,254,176,217.12

Bajo protesta de decir verdad declaramos que los Estados Financieros y sus notas, son razonablemente correctos y son responsabilidad del emisor.




JUAN CARLOS MORENO VALLE ROSALA
DIRECTOR GENERAL



LUCILA MOLINA REYNOSO
DIRECTORA DE ADMINISTRACIÓN Y FINANZAS

) CARRETERAS DE CUOTA PUEBLA)

ESTADO ANALÍTICO DEL EJERCICIO DEL PRESUPUESTO DE EGRESOS
CLASIFICACIÓN ADMINISTRATIVA
Del 1 de Enero al 31 de Marzo de 2021
(Cifras en pesos)




ALEYNA VERónica VELASCO OSEGUERA
JEFA DEL DEPARTAMENTO DE CONTABILIDAD


CARRETERAS DE CUOTA PUEBLA)


ESTADO ANALÍTICO DEL EJERCICIO DEL PRESUPUESTO DE EGRESOS
 CLASIFICACIÓN ECONÓMICA (POR TIPO DE GASTO)
 Del 1 de Enero al 31 de Marzo de 2021
 (Cifras en pesos)

Concepto	Egreso Aprobado (1)	Ampliaciones/Reducciones (2)	Egreso Modificado (3=1+2)	Egreso Devengado (4)	Egreso Pagado (5)	Subejercicio (6=3-4)
1 GASTO CORRIENTE	1,313,497,793.54	51,968,797.47	1,365,466,596.01	182,591,758.89	127,089,053.54	1,182,874,837.12
2 GASTO DE CAPITAL	71,647,780.00	0.00	71,647,780.00	46,400.00	46,400.00	71,601,380.00
3 AMORTIZACIÓN DE LA DEUDA Y DISMINUCIÓN DE PASIVOS	0.00	0.00	0.00	0.00	0.00	0.00
4 PENSIONES Y JUBILACIONES	0.00	0.00	0.00	0.00	0.00	0.00
5 PARTICIPACIONES	0.00	0.00	0.00	0.00	0.00	0.00
TOTAL DEL GASTO	1,385,145,578.54	51,968,797.47	1,437,114,376.01	182,938,158.89	127,134,453.54	1,254,176,217.12

Bajo protesta de decir verdad declaramos que los Estados Financieros y sus notas, son razonablemente correctos y son responsabilidad del emisor.


 JUAN CARLOS MORENO VALLE AEDALA
 DIRECTOR GENERAL


 LUCILA MOLINA REYNOSO
 DIRECTORA DE ADMINISTRACIÓN Y FINANZAS


 ALEYNA VERÓNICA VELASCO OSEGUERA
 JEFA DEL DEPARTAMENTO DE CONTABILIDAD

CARRETERAS DE CUOTA PUEBLA

ESTADO ANALÍTICO DEL EJERCICIO DEL PRESUPUESTO DE EGRESOS
 CLASIFICACIÓN POR OBJETO DEL GASTO (CAPÍTULO Y CONCEPTO)
 Del 1 de Enero al 31 de Marzo de 2021
 (Cifras en pesos)

Concepto	Egreso Aprobado (1)	Ampliaciones/ Reducciones (2)	Egreso Modificado (3=1+2)	Egreso Devengado (4)	Egreso Pagado (5)	Subejercicio (6=3-4)
1 SERVICIOS PERSONALES	53,904,188.78	0.00	53,904,188.78	8,237,060.22	8,096,261.48	45,667,128.56
1.1 REMUNERACIONES AL PERSONAL DE CARÁCTER PERMANENTE	13,049,884.32	-24,078.88	13,025,805.44	3,056,106.89	3,056,106.89	9,969,698.55
1.2 REMUNERACIONES AL PERSONAL DE CARÁCTER TRANSITORIO	2,550,661.68	24,078.88	2,574,740.56	571,369.89	571,369.88	2,003,370.68
1.3 REMUNERACIONES ADICIONALES Y ESPECIALES	17,505,789.02	0.00	17,505,789.02	3,584,901.81	3,584,901.81	13,920,887.21
1.4 SEGURIDAD SOCIAL	3,476,071.56	0.00	3,476,071.56	827,997.70	687,198.96	2,648,073.86
1.5 OTRAS PRESTACIONES SOCIALES Y ECONÓMICAS	17,321,782.20	0.00	17,321,782.20	196,683.94	196,683.94	17,125,098.26
1.6 PREVISIONES	0.00	0.00	0.00	0.00	0.00	0.00
1.7 PAGO DE ESTÍMULOS A LAS Y LOS SERVIDORES PÚBLICOS	0.00	0.00	0.00	0.00	0.00	0.00
2 MATERIALES Y SUMINISTROS	8,890,268.35	0.00	8,890,268.35	481,776.89	481,776.89	8,408,491.46
2.1 MATERIALES DE ADMINISTRACIÓN, EMISIÓN DE DOCUMENTOS Y ARTÍCULOS OFICIALES	3,621,992.35	0.00	3,621,992.35	88,611.71	88,611.71	3,533,380.64
2.2 ALIMENTOS Y UTENSILIOS	53,000.00	0.00	53,000.00	15,714.97	15,714.97	37,285.03
2.3 MATERIAS PRIMAS Y MATERIALES DE PRODUCCIÓN Y COMERCIALIZACIÓN	93,000.00	0.00	93,000.00	0.00	0.00	93,000.00
2.4 MATERIALES Y ARTÍCULOS DE CONSTRUCCIÓN Y DE REPARACIÓN	869,900.00	0.00	869,900.00	3,785.21	3,785.21	866,114.79
2.5 PRODUCTOS QUÍMICOS, FARMACÉUTICOS Y DE LABORATORIO	2,851,576.00	0.00	2,851,576.00	368,594.00	368,594.00	2,482,982.00
2.6 COMBUSTIBLES, LUBRICANTES Y ADITIVOS	618,500.00	0.00	618,500.00	149.00	149.00	618,351.00
2.7 VESTUARIO, BLANCOS, PRENDAS DE PROTECCIÓN Y ARTÍCULOS DEPORTIVOS	112,000.00	0.00	112,000.00	812.00	812.00	111,188.00
2.8 MATERIALES Y SUMINISTROS PARA SEGURIDAD PÚBLICA	0.00	0.00	0.00	0.00	0.00	0.00
2.9 HERRAMIENTAS, REFRACCIONES Y ACCESORIOS MENORES	670,300.00	0.00	670,300.00	4,110.00	4,110.00	666,190.00
3 SERVICIOS GENERALES	1,250,703,341.41	51,968,797.47	1,302,672,138.88	174,172,921.78	118,510,015.17	1,128,499,217.10
3.1 SERVICIOS BÁSICOS	4,452,650.00	1,400.00	4,454,050.00	806,759.49	806,759.49	3,647,290.51
3.2 SERVICIOS DE ARRENDAMIENTO	708,950.00	0.00	708,950.00	20,352.62	20,352.62	688,597.38
3.3 SERVICIOS PROFESIONALES, CIENTÍFICOS, TÉCNICOS Y OTROS SERVICIOS	225,393,740.00	0.00	225,393,740.00	11,753,731.81	11,753,731.81	213,639,998.19
3.4 SERVICIOS FINANCIEROS, BANCARIOS Y	262,420.00	0.00	262,420.00	104,989.85	104,989.85	157,430.15

CARRETERAS DE CUOTA PUEBLA

ESTADO ANALÍTICO DEL EJERCICIO DEL PRESUPUESTO DE EGRESOS
 CLASIFICACIÓN POR OBJETO DEL GASTO (CAPÍTULO Y CONCEPTO)
 Del 1 de Enero al 31 de Marzo de 2021
 (Cifras en pesos)

Concepto	Egreso Aprobado (1)	Ampliaciones/Reducciones (2)	Egreso Modificado (3=1+2)	Egreso Devengado (4)	Egreso Pagado (5)	Subejercicio (6=3-4)
COMERCIALES						
3.5 SERVICIOS DE INSTALACIÓN, REPARACIÓN, MANTENIMIENTO Y CONSERVACIÓN	55,672,811.47	-1,740.51	55,671,070.96	31,036.19	31,036.19	55,640,034.77
3.6 SERVICIOS DE COMUNICACIÓN SOCIAL Y PUBLICIDAD	0.00	0.00	0.00	0.00	0.00	0.00
3.7 SERVICIOS DE TRASLADO Y VIÁTICOS	230,000.00	0.00	230,000.00	4,928.00	4,928.00	225,072.00
3.8 SERVICIOS OFICIALES	5,000.00	0.00	5,000.00	0.00	0.00	5,000.00
3.9 OTROS SERVICIOS GENERALES	963,877,769.94	51,969,137.99	1,015,846,907.92	151,451,063.82	105,789,157.21	854,495,844.10
4 TRANSFERENCIAS, ASIGNACIONES, SUBSIDIOS Y OTRAS AYUDAS	0.00	0.00	0.00	0.00	0.00	0.00
4.1 TRANSFERENCIAS INTERNAS Y ASIGNACIONES AL SECTOR PÚBLICO	0.00	0.00	0.00	0.00	0.00	0.00
4.2 TRANSFERENCIAS AL RESTO DEL SECTOR PÚBLICO	0.00	0.00	0.00	0.00	0.00	0.00
4.3 SUBSIDIOS Y SUBVENCIONES	0.00	0.00	0.00	0.00	0.00	0.00
4.4 AYUDAS SOCIALES	0.00	0.00	0.00	0.00	0.00	0.00
4.5 PENSIONES Y JUBILACIONES	0.00	0.00	0.00	0.00	0.00	0.00
4.6 TRANSFERENCIAS A FIDEICOMISOS, MANDATOS Y OTROS ANÁLOGOS	0.00	0.00	0.00	0.00	0.00	0.00
4.7 TRANSFERENCIAS A LA SEGURIDAD SOCIAL	0.00	0.00	0.00	0.00	0.00	0.00
4.8 DONATIVOS	0.00	0.00	0.00	0.00	0.00	0.00
4.9 TRANSFERENCIAS AL EXTERIOR	0.00	0.00	0.00	0.00	0.00	0.00
5 BIENES MUEBLES, INMUEBLES E INTANGIBLES	71,647,780.00	0.00	71,647,780.00	46,400.00	46,400.00	71,601,380.00
5.1 MOBILIARIO Y EQUIPO DE ADMINISTRACIÓN	60,237,000.00	0.00	60,237,000.00	0.00	0.00	60,237,000.00
5.2 MOBILIARIO Y EQUIPO EDUCACIONAL Y RECREATIVO	40,000.00	0.00	40,000.00	0.00	0.00	40,000.00
5.3 EQUIPO E INSTRUMENTAL MÉDICO Y DE LABORATORIO	0.00	0.00	0.00	0.00	0.00	0.00
5.4 VEHÍCULOS Y EQUIPO DE TRANSPORTE	7,717,500.00	0.00	7,717,500.00	0.00	0.00	7,717,500.00
5.5 EQUIPO DE DEFENSA Y SEGURIDAD	0.00	0.00	0.00	0.00	0.00	0.00
5.6 MAQUINARIA, OTROS EQUIPOS Y HERRAMIENTAS	106,800.00	0.00	106,800.00	0.00	0.00	106,800.00
5.7 ACTIVOS BIOLÓGICOS	0.00	0.00	0.00	0.00	0.00	0.00
5.8 BIENES INMUEBLES	0.00	0.00	0.00	0.00	0.00	0.00
5.9 ACTIVOS INTANGIBLES	3,546,480.00	0.00	3,546,480.00	46,400.00	46,400.00	3,500,080.00
6 INVERSIÓN PÚBLICA	0.00	0.00	0.00	0.00	0.00	0.00

CARRETERAS DE CUOTA PUEBLA

ESTADO ANALÍTICO DEL EJERCICIO DEL PRESUPUESTO DE EGRESOS
 CLASIFICACIÓN POR OBJETO DEL GASTO (CAPÍTULO Y CONCEPTO)
 Del 1 de Enero al 31 de Marzo de 2021
 (Cifras en pesos)

Concepto	Egreso Aprobado (1)	Ampliaciones/Reducciones (2)	Egreso Modificado (3=1+2)	Egreso Devengado (4)	Egreso Pagado (5)	Subejercicio (6=3-4)
6.1 OBRA PÚBLICA EN BIENES DE DOMINIO PÚBLICO	0.00	0.00	0.00	0.00	0.00	0.00
6.2 OBRA PÚBLICA	0.00	0.00	0.00	0.00	0.00	0.00
6.3 PROYECTOS PRODUCTIVOS Y ACCIONES DE FOMENTO	0.00	0.00	0.00	0.00	0.00	0.00
7 INVERSIONES FINANCIERAS Y OTRAS PROVISIONES	0.00	0.00	0.00	0.00	0.00	0.00
7.1 INVERSIONES PARA EL FOMENTO DE ACTIVIDADES PRODUCTIVAS	0.00	0.00	0.00	0.00	0.00	0.00
7.2 ACCIONES Y PARTICIPACIONES DE CAPITAL	0.00	0.00	0.00	0.00	0.00	0.00
7.3 COMPRA DE TÍTULOS Y VALORES	0.00	0.00	0.00	0.00	0.00	0.00
7.4 CONCESIÓN DE PRÉSTAMOS	0.00	0.00	0.00	0.00	0.00	0.00
7.5 INVERSIONES EN FIDEICOMISOS, MANDATOS Y OTROS ANÁLOGOS	0.00	0.00	0.00	0.00	0.00	0.00
7.6 OTRAS INVERSIONES FINANCIERAS	0.00	0.00	0.00	0.00	0.00	0.00
7.9 PROVISIONES PARA CONTINGENCIAS Y OTRAS EROGACIONES ESPECIALES	0.00	0.00	0.00	0.00	0.00	0.00
8 PARTICIPACIONES Y APORTACIONES	0.00	0.00	0.00	0.00	0.00	0.00
8.1 PARTICIPACIONES	0.00	0.00	0.00	0.00	0.00	0.00
8.3 APORTACIONES	0.00	0.00	0.00	0.00	0.00	0.00
8.5 CONVENIOS	0.00	0.00	0.00	0.00	0.00	0.00
9 DEUDA PÚBLICA	0.00	0.00	0.00	0.00	0.00	0.00
9.1 AMORTIZACIÓN DE LA DEUDA PÚBLICA	0.00	0.00	0.00	0.00	0.00	0.00
9.2 INTERESES DE LA DEUDA PÚBLICA	0.00	0.00	0.00	0.00	0.00	0.00
9.3 COMISIONES DE LA DEUDA PÚBLICA	0.00	0.00	0.00	0.00	0.00	0.00
9.4 GASTOS DE LA DEUDA PÚBLICA	0.00	0.00	0.00	0.00	0.00	0.00
9.5 COSTO POR COBERTURAS	0.00	0.00	0.00	0.00	0.00	0.00
9.6 APOYOS FINANCIEROS	0.00	0.00	0.00	0.00	0.00	0.00
9.9 ADEUDOS DE EJERCICIOS FISCALES ANTERIORES (ADEFAS)	0.00	0.00	0.00	0.00	0.00	0.00


TOTAL DEL GASTO 1,385,145,576.54 51,968,797.47 1,437,114,376.01 182,938,158.39 127,134,453.54 1,254,176,217.12

) CARRETERAS DE CUOTA PUEBLA)


ESTADO ANALÍTICO DEL EJERCICIO DEL PRESUPUESTO DE EGRESOS
CLASIFICACIÓN POR OBJETO DEL GASTO (CAPÍTULO Y CONCEPTO)

Del 1 de Enero al 31 de Marzo de 2021
(Cifras en pesos)


Bajo protesta de decir verdad declaramos que los Estados Financieros y sus notas,
son razonablemente correctos y son responsabilidad del emisor.



JUAN CARLOS MORENO VALLE ABDELA
DIRECTOR GENERAL



LUCILA MOLINA REYNOSO
DIRECTORA DE ADMINISTRACIÓN Y FINANZAS



ALEVNA VERÓNICA VELASCO OSEGUERA
JEFA DEL DEPARTAMENTO DE CONTABILIDAD

CARRETERAS DE CUOTA PUEBLA


ESTADO ANALÍTICO DEL EJERCICIO DEL PRESUPUESTO DE EGRESOS
 CLASIFICACIÓN FUNCIONAL (FINALIDAD Y FUNCIÓN)
 Del 1 de Enero al 31 de Marzo de 2021
 (Cifras en pesos)


Concepto	Egreso Aprobado (1)	Ampliaciones/Reducciones (2)	Egreso Modificado (3=1+2)	Egreso Devengado (4)	Egreso Pagado (5)	Subejercicio (6=5-4)
1 GOBIERNO	0.00	0.00	0.00	0.00	0.00	0.00
1.1 LEGISLACION	0.00	0.00	0.00	0.00	0.00	0.00
1.2 JUSTICIA	0.00	0.00	0.00	0.00	0.00	0.00
1.3 COORDINACION DE LA POLITICA DE GOBIERNO	0.00	0.00	0.00	0.00	0.00	0.00
1.4 RELACIONES EXTERIORES	0.00	0.00	0.00	0.00	0.00	0.00
1.5 ASUNTOS FINANCIEROS Y HACENDARIOS	0.00	0.00	0.00	0.00	0.00	0.00
1.6 SEGURIDAD NACIONAL	0.00	0.00	0.00	0.00	0.00	0.00
1.7 ASUNTOS DE ORDEN PUBLICO Y DE SEGURIDAD INTERIOR	0.00	0.00	0.00	0.00	0.00	0.00
1.8 OTROS SERVICIOS GENERALES	0.00	0.00	0.00	0.00	0.00	0.00
2 DESARROLLO SOCIAL	0.00	0.00	0.00	0.00	0.00	0.00
2.1 PROTECCION AMBIENTAL	0.00	0.00	0.00	0.00	0.00	0.00
2.2 VIVIENDA Y SERVICIOS A LA COMUNIDAD	0.00	0.00	0.00	0.00	0.00	0.00
2.3 SALUD	0.00	0.00	0.00	0.00	0.00	0.00
2.4 RECREACION, CULTURA Y OTRAS MANIFESTACIONES SOCIALES	0.00	0.00	0.00	0.00	0.00	0.00
2.5 EDUCACION	0.00	0.00	0.00	0.00	0.00	0.00
2.6 PROTECCION SOCIAL	0.00	0.00	0.00	0.00	0.00	0.00
2.7 OTROS ASUNTOS SOCIALES	0.00	0.00	0.00	0.00	0.00	0.00
3 DESARROLLO ECONOMICO	1,385,145,575.54	51,969,797.47	1,437,114,376.01	182,938,158.89	127,134,453.54	1,254,176,217.12
3.1 ASUNTOS ECONOMICOS, COMERCIALES Y LABORALES EN GENERAL	0.00	0.00	0.00	0.00	0.00	0.00
3.2 AGROPECUARIA, SILVICULTURA, PESCA Y CAZA	0.00	0.00	0.00	0.00	0.00	0.00
3.3 COMBUSTIBLES Y ENERGIA	0.00	0.00	0.00	0.00	0.00	0.00
3.4 MINERIA, MANUFACTURAS Y CONSTRUCCION	0.00	0.00	0.00	0.00	0.00	0.00
3.5 TRANSPORTE	1,385,145,575.54	51,969,797.47	1,437,114,376.01	182,938,158.89	127,134,453.54	1,254,176,217.12
3.6 COMUNICACIONES	0.00	0.00	0.00	0.00	0.00	0.00
3.7 TURISMO	0.00	0.00	0.00	0.00	0.00	0.00
3.8 CIENCIA, TECNOLOGIA E INNOVACION	0.00	0.00	0.00	0.00	0.00	0.00
3.9 OTRAS INDUSTRIAS Y OTROS ASUNTOS ECONOMICOS	0.00	0.00	0.00	0.00	0.00	0.00
4 OTRAS NO CLASIFICADAS EN FUNCIONES ANTERIORES	0.00	0.00	0.00	0.00	0.00	0.00


ESTADO ANALÍTICO DEL EJERCICIO DEL PRESUPUESTO DE EGRESOS
 CLASIFICACIÓN FUNCIONAL (FINALIDAD Y FUNCIÓN)
 Del 1 de Enero al 31 de Marzo de 2021
 (Cifras en pesos)

Concepto	Egreso Aprobado (1)	Ampliaciones/Reducciones (2)	Egreso Modificado (3=1+2)	Egreso Devengado (4)	Egreso Pagado (5)	Subejercicio (6=3-4)
4.1 TRANSACCIONES DE LA DEUDA PÚBLICA / COSTO FINANCIERO DE LA DEUDA	0.00	0.00	0.00	0.00	0.00	0.00
4.2 TRANSFERENCIAS, PARTICIPACIONES Y APORTACIONES ENTRE DIFERENTES NIVELES Y ORDENES DE GOBIERNO	0.00	0.00	0.00	0.00	0.00	0.00
4.3 SANAMIENTO DEL SISTEMA FINANCIERO	0.00	0.00	0.00	0.00	0.00	0.00
4.4 ADEUDOS DE EJERCICIOS FISCALES ANTERIORES	0.00	0.00	0.00	0.00	0.00	0.00
TOTAL DEL GASTO	1,385,145,573.54	51,968,797.47	1,437,114,376.01	182,939,156.99	127,134,453.54	1,254,176,217.12

Bajo protesta de decir verdad declaramos que los Estados Financieros y sus notas, son razonablemente correctos y son responsabilidad del emisor.


 JUAN CARLOS MORENO VALLE ABDALA
 DIRECTOR GENERAL


 LUCILA MOLINA REYNOSO
 DIRECTORA DE ADMINISTRACIÓN Y FINANZAS


 ALEYA VERÓNICA VELASCO OSEGUERA
 JEFA DEL DEPARTAMENTO DE CONTABILIDAD

CARRETERAS DE CUOTA PUEBLA

ENDEUDAMIENTO NETO


Del 1 de Enero al 31 de Marzo de 2021
(Cifras en pesos)

Identificación de Crédito o Instrumento	Contratación/Coloc A	Amortización B	Endeudamiento Neto C = A - B
Créditos Bancarios			
Total Créditos Bancarios	0.00	0.00	0.00
Otros Instrumentos de Deuda			
Total Otros Instrumentos de Deuda	0.00	0.00	0.00
TOTAL	0.00	0.00	0.00


Bajo protesta de decir verdad declaramos que los Estados Financieros y sus notas,
son razonablemente correctos y son responsabilidad del emisor.



JUAN CARLOS MORENO VALLE ABDALA
DIRECTOR GENERAL



LUCILA MOLINA REYNOSO
DIRECTORA DE ADMINISTRACIÓN Y FINANZAS



ALEYNA VERÓNICA VELASCO OSEGUERA
JEFA DEL DEPARTAMENTO DE CONTABILIDAD

CARRETERAS DE CUOTA PUEBLA


INTERESES DE LA DEUDA
Del 1 de Enero al 31 de Marzo de 2021
(Cifras en pesos)

Identificación de Crédito o Instrumento	Devengado	Pagado
Créditos Bancarios		
Total de Intereses de Créditos Bancarios	0.00	0.00
Otros Instrumentos de Deuda		
Total de Intereses de Otros Instrumentos de Deuda	0.00	0.00
TOTAL	0.00	0.00

Bajo protesta de decir verdad declaramos que los Estados Financieros y sus notas,
son razonablemente correctos y son responsabilidad del emisor.



JUAN CARLOS MORENO VALLE ABDALA
DIRECTOR GENERAL



LUCILA MOLINA REYNOSO
DIRECTORA DE ADMINISTRACIÓN Y FINANZAS



ALEYNA VERÓNICA VELASCO OSEGUERA
JEFA DEL DEPARTAMENTO DE CONTABILIDAD

CARRETERAS DE CUOTA PUEBLA

FLUJO DE FONDOS (INDICADORES DE POSTURA FISCAL)

Del 1 de Enero al 31 de Marzo de 2021

(Cifras en pesos)


Concepto	Estimado/ Aprobado	Devengado	Recaudado/ Pagado
I. Ingresos Presupuestarios (I = 1 + 2)	1,385,145,578.54	141,119,341.02	141,119,341.02
1. Ingresos del Gobierno de la Entidad Federativa o Municipio	0.00	0.00	0.00
2. Ingresos del Sector Paraestatal o Paramunicipal	1,385,145,578.54	141,119,341.02	141,119,341.02
II. Egresos Presupuestarios (II = 3 + 4)	1,385,145,578.54	182,938,158.89	127,134,453.54
3. Egresos del Gobierno de la Entidad Federativa o Municipio	0.00	0.00	0.00
4. Egresos del Sector Paraestatal o Paramunicipal	1,385,145,578.54	182,938,158.89	127,134,453.54
III. Balance presupuestario (Superávit o Déficit) (III = I - II)	0.00	-41,818,817.87	13,984,887.48


Concepto	Estimado/ Aprobado	Devengado	Recaudado/ Pagado
III. Balance presupuestario (Superávit o Déficit)	0.00	-41,818,817.87	13,984,887.48
IV. Intereses, Comisiones y Gastos de la Deuda	0.00	0.00	0.00
V. Balance Primario (Superávit o Déficit) (V = III - IV)	0.00	-41,818,817.87	13,984,887.48

Concepto	Estimado/ Aprobado	Devengado	Recaudado/ Pagado
A. Financiamiento	0.00	0.00	0.00
B. Amortización de la deuda	0.00	0.00	0.00
C. Endeudamiento o desendeudamiento (C = A - B)	0.00	0.00	0.00

Bajo protesta de decir verdad declaramos que los Estados Financieros y sus notas, son razonablemente correctos y son responsabilidad del emisor.


 JUAN CARLOS MORENO VALLE ABDALA
 DIRECTOR GENERAL


 LUCILA MOLINA REYNOSO
 DIRECTORA DE ADMINISTRACIÓN Y FINANZAS


 ALEYÑA VERÓNICA VELASCO OSEGUERA
 JEFA DEL DEPARTAMENTO DE CONTABILIDAD

CARRERAS DE CUOTA PUEBLA


GASTO POR CATEGORÍA PROGRAMÁTICA
Del 1 de Enero al 31 de Marzo de 2021
(Cifras en pesos)

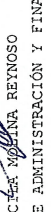
Concepto	Egreso Aprobado (1)	Ampliaciones/Reducciones (2)	Egreso Modificado (3=1+2)	Egreso Devengado (4)	Egreso Pagado (5)	Subejercicio (6=3-4)
Programas	1,385,145,578.54	51,968,797.47	1,437,114,376.01	182,938,158.89	127,134,453.54	1,254,176,217.12
Subsidios: Sector Social y Privado o Entidades Federativas y Municipios	0.00	0.00	0.00	0.00	0.00	0.00
S Sujetos a Reglas de Operación	0.00	0.00	0.00	0.00	0.00	0.00
U Otros Subsidios	0.00	0.00	0.00	0.00	0.00	0.00
Desempeño de las Funciones	1,385,145,578.54	51,968,797.47	1,437,114,376.01	182,938,158.89	127,134,453.54	1,254,176,217.12
E Prestación de Servicios Públicos	1,385,145,578.54	51,968,797.47	1,437,114,376.01	182,938,158.89	127,134,453.54	1,254,176,217.12
B Provisión de Bienes Públicos	0.00	0.00	0.00	0.00	0.00	0.00
P Planeación, seguimiento y evaluación de políticas públicas	0.00	0.00	0.00	0.00	0.00	0.00
F Promoción y fomento	0.00	0.00	0.00	0.00	0.00	0.00
G Regulación y supervisión	0.00	0.00	0.00	0.00	0.00	0.00
A Funciones de las Fuerzas Armadas (Únicamente Gobierno Federal)	0.00	0.00	0.00	0.00	0.00	0.00
R Específicos	0.00	0.00	0.00	0.00	0.00	0.00
K Proyectos de Inversión	0.00	0.00	0.00	0.00	0.00	0.00
M Administrativos y de Apoyo	0.00	0.00	0.00	0.00	0.00	0.00
O Apoyo al proceso presupuestario y para mejorar la eficiencia institucional	0.00	0.00	0.00	0.00	0.00	0.00
W Apoyo a la función pública y al mejoramiento de la gestión	0.00	0.00	0.00	0.00	0.00	0.00
Compromisos	0.00	0.00	0.00	0.00	0.00	0.00
L Operaciones ajenas	0.00	0.00	0.00	0.00	0.00	0.00
Obligaciones de cumplimiento de resolución jurisdiccional	0.00	0.00	0.00	0.00	0.00	0.00
N Desastres Naturales	0.00	0.00	0.00	0.00	0.00	0.00
Obligaciones	0.00	0.00	0.00	0.00	0.00	0.00
J Pensiones y jubilaciones	0.00	0.00	0.00	0.00	0.00	0.00
I Aportaciones a la seguridad social	0.00	0.00	0.00	0.00	0.00	0.00
Y Aportaciones a fondos de estabilización	0.00	0.00	0.00	0.00	0.00	0.00
Z Aportaciones a fondos de inversión y reestructura de pensiones	0.00	0.00	0.00	0.00	0.00	0.00
Programas de Gasto Federalizado (Gobierno Federal)	0.00	0.00	0.00	0.00	0.00	0.00
I Gasto Federalizado	0.00	0.00	0.00	0.00	0.00	0.00
C Participaciones a entidades federativas y municipios	0.00	0.00	0.00	0.00	0.00	0.00
D Costo financiero, deuda o apoyos a	0.00	0.00	0.00	0.00	0.00	0.00

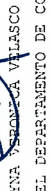
GASTO POR CATEGORÍA PROGRAMÁTICA
 Del 1 de Enero al 31 de Marzo de 2021
 (Cifras en pesos)

Concepto	Egreso Aprobado (1)	Ampliaciones/Reducciones (2)	Egreso Modificado (3=1+2)	Egreso Devengado (4)	Egreso Pagado (5)	Subejercicio (6=3-4)
deudores y ahorradores de la banca	0.00	0.00	0.00	0.00	0.00	0.00
H. Adaudos de ejercicios fiscales anteriores						
TOTAL DEL GASTO	1,385,145,573.54	51,969,797.47	1,437,114,376.01	192,939,158.89	127,134,453.54	1,254,176,217.12

Bajo protesta de decir verdad declaramos que los Estados Financieros y sus notas, son razonablemente correctos y son responsabilidad del emisor.


 JUAN CARLOS MORENO VALLE ABADÍA
 DIRECTOR GENERAL


 LUCERA MEDINA REYNOSO
 DIRECTORA DE ADMINISTRACIÓN Y FINANZAS


 ALEINA VERÓNICA VILASCO OSEGUERA
 JEFA DEL DEPARTAMENTO DE CONTABILIDAD


CARRETERAS DE CUOTA PUEBLA


INDICADORES DE RESULTADOS


Al 31 de Marzo de 2021

Indicador	Unidad de medida	Meta programada	Meta real
-----------	------------------	-----------------	-----------

Bajo protesta de decir verdad declaramos que los Estados Financieros y sus notas, son razonablemente correctos y son responsabilidad del emisor.


JUAN SANTOS MOREN VALLE ABDALA
DIRECTOR GENERAL


LUCILA MOLINA REYNOSO
DIRECTORA DE ADMINISTRACIÓN Y FINANZAS


ALEYNA VERONICA VELASCO OSEGUERA
JEFA DEL DEPARTAMENTO DE CONTABILIDAD

NOTAS AL ESTADO DE SITUACIÓN FINANCIERA
Al 31 de Marzo de 2021
(Cifras en pesos)

ESF-01 FONDOS CON AFECTACIÓN ESPECÍFICA E INVERSIONES FINANCIERAS:

Cuenta	Nombre de la Cuenta	Monto	Tipo
1.1.1.4	INVERSIONES TEMPORALES (HASTA 3 MESES)	32,797,802.10	
1.1.1.5	FONDOS CON AFECTACIÓN ESPECÍFICA	0.00	
1.1.2.1	INVERSIONES FINANCIERAS DE CORTO PLAZO	0.00	
1.2.1.1	INVERSIONES A LARGO PLAZO	0.00	
	TOTAL	32,797,802.10	

ESF-02 CONTRIBUCIONES POR RECUPERAR:

Cuenta	Nombre de la Cuenta	Monto	2020	2019	2018	2017
1.1.2.2	CUENTAS POR COBRAR A CORTO PLAZO	11,351,440.62	11,351,429.79			
1.1.2.4	INGRESOS POR RECUPERAR A CORTO PLAZO	0.00	0.00			
	TOTAL	11,351,440.62	11,351,429.79			

ESF-03 CONTRIBUCIONES POR RECUPERAR CORTO PLAZO:

Cuenta	Nombre de la Cuenta	Monto	90 días	180 días	365 días	+365 días
1.1.2.3	DEUDORES DIVERSOS POR COBRAR A CORTO PLAZO	24,385.47	24,385.47	0.00	0.00	0.00
1.1.2.5	DEUDORES POR ANTICIPOS DE TESORERÍA A CORTO PLAZO	10,000.00	10,000.00	0.00	0.00	0.00
1.1.3	DERECHOS A RECIBIR BIENES O SERVICIOS	0.00	0.00	0.00	0.00	0.00
1.1.3.1	ANTICIPO A PROVEEDORES POR ADQUISICIÓN DE BIENES Y PRESTACIÓN DE SERVICIOS A CORTO PLAZO	0.00	0.00	0.00	0.00	0.00
1.1.3.2	ANTICIPO A PROVEEDORES POR ADQUISICIÓN DE BIENES INMUEBLES Y MUEBLES A CORTO PLAZO	0.00	0.00	0.00	0.00	0.00
1.1.3.3	ANTICIPO A PROVEEDORES POR ADQUISICIÓN DE BIENES INTANGIBLES A CORTO PLAZO	0.00	0.00	0.00	0.00	0.00
1.1.3.4	ANTICIPO A CONTRATISTAS POR OBRAS PÚBLICAS A CORTO PLAZO	0.00	0.00	0.00	0.00	0.00
1.1.3.9	OTROS DERECHOS A RECIBIR BIENES O SERVICIOS A CORTO PLAZO	0.00	0.00	0.00	0.00	0.00
	TOTAL	34,385.47	34,385.47	0.00	0.00	0.00

ESF-04 INVENTARIO:

Cuenta	Nombre de la Cuenta	Monto

NOTAS AL ESTADO DE SITUACIÓN FINANCIERA
Al 31 de Marzo de 2021
(Cifras en pesos)

Cuenta	Nombre de la Cuenta	Monto	Método	Dep. Gasto	Dep. Acum.	Método	Tasas (*)
1.1.4	INVENTARIOS						
1.1.4.1	INVENTARIO DE MERCANCIAS PARA VENTA	0.00					
1.1.4.2	INVENTARIO DE MERCANCIAS TERMINADAS	0.00					
1.1.4.3	INVENTARIO DE MERCANCIAS EN PROCESO DE ELABORACIÓN	0.00					
1.1.4.4	INVENTARIO DE MATERIAS PRIMAS, MATERIALES Y SUMINISTROS PARA PRODUCCIÓN	0.00					
1.1.4.5	BIENES EN TRÁNSITO	0.00					
	TOTAL						
ESF-05 ALMACENES:							
Cuenta	Nombre de la Cuenta	Monto	Método				
1.1.5	ALMACENES	787,756.64					
1.1.5.1	ALMACÉN DE MATERIALES Y SUMINISTROS DE CONSUMO	787,756.64					
	TOTAL	787,756.64					
ESF-06 FIDEICOMISOS, MANDATOS Y CONTRATOS ANÁLOGOS:							
Cuenta	Nombre de la Cuenta	Monto	Tipo				
1.2.1.3	FIDEICOMISOS, MANDATOS Y CONTRATOS ANÁLOGOS	0.00					
	TOTAL	0.00					
ESF-07 PARTICIPACIONES Y APORTACIONES DE CAPITAL:							
Cuenta	Nombre de la Cuenta	Monto					
1.2.1.4	PARTICIPACIONES Y APORTACIONES DE CAPITAL	0.00					
	TOTAL	0.00					
ESF-08 BIENES MUEBLES E INMUEBLES:							
Cuenta	Nombre de la Cuenta	Monto	Dep. Gasto	Dep. Acum.	Método	Tasas (*)	
1.2.3	BIENES INMUEBLES, INFRAESTRUCTURA Y CONSTRUCCIONES EN PROCESO	240,845,254.63	0.00	0.00	Línea recta		
1.2.3.1	TERRENOS	219,862,004.12	0.00	0.00	Línea recta		
1.2.3.2	VIVIENDAS	0.00	0.00	0.00	Línea recta		
1.2.3.3	EDIFICIOS NO HABITACIONALES	7,203,303.55	0.00	0.00	Línea recta		
1.2.3.4	INFRAESTRUCTURA	13,779,946.96	0.00	0.00	Línea recta		

CARRETERAS DE CUOTA PUEBLA

NOTAS AL ESTADO DE SITUACIÓN FINANCIERA
Al 31 de Marzo de 2021
(Cifras en pesos)

Cuenta	Nombre de la Cuenta	Monto	Amort. Gasto	Amort. Acum.	Método	Tasas (*)
1.2.3.5	CONSTRUCCIONES EN PROCESO EN BIENES DE DOMINIO PÚBLICO	0.00	0.00	0.00	Línea recta	
1.2.3.6	CONSTRUCCIONES EN PROCESO EN BIENES PROPIOS	0.00	0.00	0.00	Línea recta	
1.2.3.9	OTROS BIENES INMUEBLES	0.00	0.00	0.00	Línea recta	
1.2.4	BIENES MUEBLES	14,986,219.37	766,995.17	3,478,445.76	Línea recta	
1.2.4.1	MOBILIARIO Y EQUIPO DE ADMINISTRACIÓN	1,653,558.36	96,289.66	1,398,099.23	Línea recta	
1.2.4.2	MOBILIARIO Y EQUIPO EDUCACIONAL Y RECREATIVO	6,999.00	0.00	0.00	Línea recta	
1.2.4.3	EQUIPO E INSTRUMENTAL MÉDICO Y DE LABORATORIO	0.00	0.00	0.00	Línea recta	
1.2.4.4	VEHÍCULOS Y EQUIPO DE TRANSPORTE	1,681,805.17	40,084.76	1,347,751.47	Línea recta	
1.2.4.5	EQUIPO DE DEFENSA Y SEGURIDAD	0.00	0.00	0.00	Línea recta	
1.2.4.6	MAQUINARIA, OTROS EQUIPOS Y HERRAMIENTAS	11,643,856.84	630,620.75	732,595.06	Línea recta	
1.2.4.7	COLECCIONES, OBRAS DE ARTE Y OBJETOS VALIOSOS	0.00	0.00	0.00	Línea recta	
1.2.4.8	ACTIVOS BIOLÓGICOS	0.00	0.00	0.00	Línea recta	
	TOTAL	255,831,474.00	766,995.17	3,478,445.76		

(*) La tasa anual es general salvo excepciones específicas

ESF-09 INTANGIBLES Y DIFERIDOS:

Cuenta	Nombre de la Cuenta	Monto	Amort. Gasto	Amort. Acum.	Método	Tasas (*)
1.2.5	ACTIVOS INTANGIBLES	322,786.01	29,830.19	186,493.04	Línea recta	
1.2.5.1	SOFTWARE	46,400.00	7,733.17	7,733.17	Línea recta	
1.2.5.2	PATENTES, MARCAS Y DERECHOS	0.00	0.00	0.00	Línea recta	
1.2.5.3	CONCESIONES Y FRANQUICIAS	0.00	0.00	0.00	Línea recta	
1.2.5.4	LICENCIAS	276,386.01	22,097.02	178,759.87	Línea recta	
1.2.5.9	OTROS ACTIVOS INTANGIBLES	0.00	0.00	0.00	Línea recta	
1.2.7	ACTIVOS DIFERIDOS	19,345.28	0.00	0.00	Línea recta	
1.2.7.1	ESTUDIOS, FORMULACIÓN Y EVALUACIÓN DE PROYECTOS	0.00	0.00	0.00	Línea recta	
1.2.7.2	DERECHOS SOBRE BIENES EN RÉGIMEN DE ARRENDAMIENTO FINANCIERO	0.00	0.00	0.00	Línea recta	
1.2.7.3	GASTOS PAGADOS POR ADELANTADO A LARGO PLAZO	0.00	0.00	0.00	Línea recta	
1.2.7.4	ANTICIPOS A LARGO PLAZO	19,345.28	0.00	0.00	Línea recta	
1.2.7.5	BENEFICIOS AL RETIRO DE EMPLEADOS PAGADOS POR ADELANTADO	0.00	0.00	0.00	Línea recta	
1.2.7.9	OTROS ACTIVOS DIFERIDOS	0.00	0.00	0.00	Línea recta	
	TOTAL	342,131.29	29,830.19	186,493.04		

CARRERAS DE CUOTA PUEBLA)
 NOTAS AL ESTADO DE SITUACIÓN FINANCIERA
 Al 31 de Marzo de 2021
 (Cifras en pesos)

(*) La tasa anual es general salvo excepciones específicas

ESF-10 ESTIMACIONES Y DETERIORS:		Monto	Criterio			
Cuenta	Nombre de la Cuenta					
1.1.6	ESTIMACIÓN POR PÉRDIDAS O DETERIORO DE ACTIVOS CIRCULANTES	0.00				
1.1.6.1	ESTIMACIONES PARA CUENTAS INCOBRABLES POR DERECHOS A RECIBIR EFECTIVO O EQUIVALENTES	0.00				
1.1.6.2	ESTIMACIÓN POR DETERIORO DE INVENTARIOS	0.00				
	TOTAL	0.00				
ESF-11 OTROS ACTIVOS:		Monto	Característica			
Cuenta	Nombre de la Cuenta					
1.1.9	OTROS ACTIVOS CIRCULANTES	0.00				
1.2.9.1	BIENES EN CONCESIÓN	3,670,216,247.08				
1.2.9.2	BIENES EN ARRENDAMIENTO FINANCIERO	0.00				
1.2.9.3	BIENES EN COMODATO	0.00				
	TOTAL	3,670,216,247.08				
ESF-12 CUENTAS Y DOCUMENTOS POR PAGAR:		Monto	90 días	180 días	365 días	+365 días
Cuenta	Nombre de la Cuenta					
2.1.1	CUENTAS POR PAGAR A CORTO PLAZO	166,560,193.11	166,560,193.11	0.00	0.00	0.00
2.1.1.1	SERVICIOS PERSONALES POR PAGAR A CORTO PLAZO	140,798.74	140,798.74	0.00	0.00	0.00
2.1.1.2	PROVEEDORES POR PAGAR A CORTO PLAZO	165,855,948.86	165,855,948.86	0.00	0.00	0.00
2.1.1.3	CONTRATISTAS POR OBRAS PÚBLICAS POR PAGAR A CORTO PLAZO	0.00	0.00	0.00	0.00	0.00
2.1.1.4	PARTICIPACIONES Y APORTACIONES POR PAGAR A CORTO PLAZO	0.00	0.00	0.00	0.00	0.00
2.1.1.5	TRANSFERENCIAS OTORGADAS POR PAGAR A CORTO PLAZO	0.00	0.00	0.00	0.00	0.00
2.1.1.6	INTERESES, COMISIONES Y OTROS GASTOS DE LA DEUDA PÚBLICA	0.00	0.00	0.00	0.00	0.00
2.1.1.7	RETENCIONES Y CONTRIBUCIONES POR PAGAR A CORTO PLAZO	559,109.17	559,109.17	0.00	0.00	0.00
2.1.1.8	DEVOLUCIONES DE LA LEY DE INGRESOS POR PAGAR A CORTO PLAZO	0.00	0.00	0.00	0.00	0.00

CARRETERAS DE CUOTA PUEBLA

NOTAS AL ESTADO DE SITUACIÓN FINANCIERA
Al 31 de Marzo de 2021
(Cifras en pesos)

2.1.1.1.9	OTRAS CUENTAS POR PAGAR A CORTO PLAZO	4,336.34	4,336.34	0.00	0.00
2.1.2	DOCUMENTOS POR PAGAR A CORTO PLAZO	976,137.55	976,137.55	0.00	0.00
2.1.2.1	DOCUMENTOS COMERCIALES POR PAGAR A CORTO PLAZO	0.00	0.00	0.00	0.00
2.1.2.2	DOCUMENTOS CON CONTRATISTAS POR OBRAS PÚBLICAS POR PAGAR A CORTO PLAZO	0.00	0.00	0.00	0.00
2.1.2.9	OTROS DOCUMENTOS POR PAGAR A CORTO PLAZO	976,137.55	976,137.55	0.00	0.00
	TOTAL	1,67,536,330.66	1,67,536,330.66	0.00	0.00

ESF-13 FONDOS Y BIENES DE TERCEROS:

Cuenta	Nombre de la Cuenta	Monto	Naturaleza	Característica
2.1.1.6	FONDOS Y BIENES DE TERCEROS EN GARANTÍA Y/O ADMINISTRACIÓN A CORTO PLAZO	2,994,015.00		
2.1.1.6.1	FONDOS EN GARANTÍA A CORTO PLAZO	0.00		
2.1.1.6.2	FONDOS EN ADMINISTRACIÓN A CORTO PLAZO	0.00		
2.1.1.6.3	FONDOS CONTINGENTES A CORTO PLAZO	0.00		
2.1.1.6.4	FONDOS DE FIDEICOMISOS, MANDATOS Y CONTRATOS ANALÓGOS A CORTO PLAZO	0.00		
2.1.1.6.5	OTROS FONDOS DE TERCEROS EN GARANTÍA Y/O ADMINISTRACIÓN A CORTO PLAZO	2,994,015.00		
2.1.1.6.6	VALORES Y BIENES EN GARANTÍA A CORTO PLAZO	0.00		
2.2.5	FONDOS Y BIENES DE TERCEROS EN GARANTÍA Y/O ADMINISTRACIÓN A LARGO PLAZO	0.00		
2.2.5.1	FONDOS EN GARANTÍA A LARGO PLAZO	0.00		
2.2.5.2	FONDOS EN ADMINISTRACIÓN A LARGO PLAZO	0.00		
2.2.5.3	FONDOS CONTINGENTES A LARGO PLAZO	0.00		
2.2.5.4	FONDOS DE FIDEICOMISOS, MANDATOS Y CONTRATOS ANALÓGOS A LARGO PLAZO	0.00		
2.2.5.5	OTROS FONDOS DE TERCEROS EN GARANTÍA Y/O ADMINISTRACIÓN A LARGO PLAZO	0.00		
2.2.5.6	VALORES Y BIENES EN GARANTÍA A LARGO PLAZO	0.00		
	TOTAL	2,994,015.00		


ESF-14 OTROS PASIVOS CIRCULANTES:

Cuenta	Nombre de la Cuenta	Monto	Naturaleza	Característica
2.1.1.9.9	OTROS PASIVOS DIFERIDOS A CORTO PLAZO	0.00		
2.1.1.9.9	OTROS PASIVOS CIRCULANTES	0.00		


NOTAS AL ESTADO DE SITUACIÓN FINANCIERA
 Al 31 de Marzo de 2021
 (Cifras en pesos)

2.2.4	PASIVOS DIFERIDOS A LARGO PLAZO	0.00
2.2.4.1	CRÉDITOS DIFERIDOS A LARGO PLAZO	0.00
2.2.4.2	INTERESES COBRADOS POR ADELANTADO A LARGO PLAZO	0.00
2.2.4.9	OTROS PASIVOS DIFERIDOS A LARGO PLAZO	0.00
	TOTAL	0.00

Bajo protesta de decir verdad declaramos que los Estados Financieros y sus notas, son razonablemente correctos y son responsabilidad del emisor.


 JUAN CARLOS MORENO VALLE ABDALA
 DIRECTOR GENERAL


 LUCILIA MOLINA REYNOSO
 DIRECTORA DE ADMINISTRACIÓN Y FINANZAS



ALEYNA VERONICA VELASCO OSEGUERA
 JEFA DEL DEPARTAMENTO DE CONTABILIDAD

CARRETERAS DE CUOTA PUEBLA

NOTAS AL ESTADO DE ACTIVIDADES
Al 31 de Marzo de 2021
(Cifras en pesos)

EA-01 INGRESOS DE GESTIÓN:

Cuenta	Nombre de la Cuenta	Monto
4.1	INGRESOS DE GESTIÓN	39,791,540.99
4.1.1	IMPUESTOS	0.00
4.1.1.1	IMPUESTOS SOBRE LOS INGRESOS	0.00
4.1.1.1.1	DE PERSONAS FÍSICAS	0.00
4.1.1.1.2	DE EMPRESAS Y OTRAS CORPORACIONES (PERSONAS MORALES)	0.00
4.1.1.1.3	NO CLASIFICABLES	0.00
4.1.1.1.4	IMPUESTO A LOS RENDIMIENTOS PETROLEROS	0.00
4.1.1.2	IMPUESTOS SOBRE EL PATRIMONIO	0.00
4.1.1.3	IMPUESTOS SOBRE LA PRODUCCIÓN, EL CONSUMO Y LAS TRANSACCIONES	0.00
4.1.1.3.1	IMPUESTO AL VALOR AGREGADO	0.00
4.1.1.3.2	IMPUESTO ESPECIAL SOBRE PRODUCCIÓN Y SERVICIOS	0.00
4.1.1.3.3	OTROS IMPUESTOS SOBRE BIENES Y SERVICIOS	0.00
4.1.1.4	IMPUESTOS AL COMERCIO EXTERIOR	0.00
4.1.1.4.1	IMPUESTO A LA IMPORTACIÓN	0.00
4.1.1.4.2	IMPUESTO A LA EXPORTACIÓN	0.00
4.1.1.5	IMPUESTOS SOBRE NÓMINAS Y ASIMILABLES	0.00
4.1.1.6	IMPUESTOS ECOLÓGICOS	0.00
4.1.1.7	ACCESORIOS DE IMPUESTOS	0.00
4.1.1.8	IMP. NO COMPRENDIDOS EN LA LEY DE ING. VIGENTE CAUS. EN EJER. FISCA. ANT. PEND. DE LIQ. O PAGO	0.00
4.1.1.9	OTROS IMPUESTOS	0.00
4.1.2	CUOTAS Y APORTACIONES DE SEGURIDAD SOCIAL	0.00
4.1.2.1	APORTACIONES PARA FONDOS DE VIVIENDA	0.00
4.1.2.1.1	CONTRIBUCIONES DE LOS EMPLEADORES	0.00
4.1.2.1.2	CONTRIBUCIONES NO CLASIFICABLES	0.00
4.1.2.2	CUOTAS PARA LA SEGURIDAD SOCIAL	0.00
4.1.2.2.1	CONTRIBUCIONES DE LOS EMPLEADOS	0.00
4.1.2.2.2	CONTRIBUCIONES DE LOS EMPLEADORES	0.00
4.1.2.2.3	CONTRIBUCIONES DE LOS TRABAJADORES POR CUENTA PROPIA O NO EMPLEADOS	0.00
4.1.2.3	CUOTAS DE AHORRO PARA EL RETIRO	0.00
4.1.2.3.1	CONTRIBUCIONES DE LOS EMPLEADOS	0.00
4.1.2.3.2	CONTRIBUCIONES DE LOS EMPLEADORES	0.00
4.1.2.3.3	CONTRIBUCIONES DE LOS TRABAJADORES POR CUENTA PROPIA O NO EMPLEADOS	0.00
4.1.2.3.4	CONTRIBUCIONES NO CLASIFICABLES	0.00
4.1.2.4	ACCESORIOS DE CUOTAS Y APORTACIONES DE SEGURIDAD SOCIAL	0.00
4.1.2.9	OTRAS CUOTAS Y APORTACIONES PARA LA SEGURIDAD SOCIAL	0.00
4.1.3	CONTRIBUCIONES DE MEJORAS	0.00
4.1.3.1	CONTRIBUCIONES DE MEJORAS POR OBRAS PÚBLICAS	0.00
4.1.3.2	CON. DE MEJ. NO COMP. EN LA LEY DE ING. VIGENTE CAUS. EN EJER. FISC. ANT. PEND. DE LIQ. O PAGO	0.00
4.1.4	DERECHOS	10,928,087.27
4.1.4.1	DERECHOS POR EL USO, GOCE, APROVECHAMIENTO O EXPLOTACIÓN DE BIENES DE DOMINIO PÚBLICO	10,928,087.27

CARRETERAS DE CUOTA PUEBLA

NOTAS AL ESTADO DE ACTIVIDADES

Al 31 de Marzo de 2021

(Cifras en pesos)

4.1.4.1.1	CONCESION CARRETERA VIA ATLIXCAYOTL	3,360,170.33
4.1.4.1.2	CONCESION CARRETERA VIRREYES-TEZIUTLAN	1,981,740.21
4.1.4.1.3	CONCESION CARRETERA APIZACO-HUAUCHINANGO	1,582,666.74
4.1.4.1.4	CONCESIÓN CARRETERA ATLIXCO-SAN MARCOS ACTEOPAN. (SIGLO XXI)	1,632,146.90
4.1.4.1.5	DERECHO DE VIA	1,302,023.91
4.1.4.1.6	CONCESION SEGUNDO PISO.	701,220.55
4.1.4.1.7	CONCESIÓN LIBRAMIENTO PONIENTE SAN MARTÍN-HUEJOTZINGO	368,118.63
4.1.4.3	DERECHOS POR PRESTACIÓN DE SERVICIOS	0.00
4.1.4.4	ACCESORIOS DE DERECHOS	0.00
4.1.4.5	DERECHOS NO COMP. EN LA LEY DE ING. VIGENTE CAUS. EN EJER. FISC. ANT. PEND. DE LIQ. O PAGO	0.00
4.1.4.9	OTROS DERECHOS	0.00
4.1.5	PRODUCTOS	1,598,047.72
4.1.5.1	PRODUCTOS	1,598,047.72
4.1.5.1.1	PRODUCTOS BANORTE 1965	87.18
4.1.5.1.2	PRODUCTOS BANORTE 1813	318,014.13
4.1.5.1.3	PRODUCTOS BANORTE 1221	835,356.89
4.1.5.1.4	PRODUCTOS SANTANDER 6080	359,527.22
4.1.5.1.5	RENDIMIENTOS FID. VIAD ELEV INVEJ FID2453-CTA: 16986	51.76
4.1.5.1.6	RENDIMIENTOS FID 2746. F. CONTIG. VIA ATLIXCA. CTA 18101	52,901.86
4.1.5.1.7	RENDIMIENTOS FID. 2747 F. CONTIG. APIZ- HUAUC. CTA 18106	18,228.55
4.1.5.1.8	RENDIMIENTOS FID. 2748 F. CONTIG. VIRREY-TEZ. CTA 18111	13,880.13
4.1.5.4	PRODUCTOS NO COMP. EN LA LEY DE ING. VIGENTE CAUS. EN EJER. FISC. ANT. PEND. DE LIQ. O PAGO	0.00
4.1.6	APROVECHAMIENTOS	65,000.00
4.1.6.2	MULTAS	0.00
4.1.6.3	INDEMNIZACIONES	65,000.00
4.1.6.4	REINTEGROS	0.00
4.1.6.5	APROVECHAMIENTOS PROVENIENTES DE OBRAS PÚBLICAS	0.00
4.1.6.6	APROVECHAMIENTOS NO COMP. EN LA LEY DE ING. VIGENTE CAUS. EN EJER. FISC. ANT. PEND. DE LIQ. O PAGO	0.00
4.1.6.8	ACCESORIOS DE APROVECHAMIENTOS	0.00
4.1.6.9	OTROS APROVECHAMIENTOS	0.00
4.1.7	INGRESOS POR VENTA DE BIENES Y PRESTACIÓN DE SERVICIOS	27,200,406.00
4.1.7.1	INGRESOS POR VENTA DE BIENES Y PREST. DE SERV. DE INST. PÚBLICAS DE SEGURIDAD SOCIAL	0.00
4.1.7.2	INGRESOS POR VENTA DE BIENES Y PREST. DE SERV. DE EMPR. PRODUCT. DEL ESTADO	27,200,406.00
4.1.7.2.1	RUTA LÍNEA 1 RECAUDO	1,681,045.00
4.1.7.2.2	RUTA LÍNEA 2 RECAUDO	16,252,949.00
4.1.7.2.3	RUTA LÍNEA 3 RECAUDO	9,266,412.00
4.1.7.3	INGRESOS POR VENTA DE BIENES Y PREST. DE SERV. DE ENT. PARAEST. Y FIDEIC. NO EMPR Y NO FINANCI	0.00
4.1.7.4	INGRESOS POR VENTA DE BIENES Y PREST. DE SERV. DE ENT. PARAEST. EMPR NO	0.00

CARRETERAS DE CUOTA PUEBLA

NOTAS AL ESTADO DE ACTIVIDADES
Al 31 de Marzo de 2021
(Cifras en pesos)

4.1.7.5	FINANC C/PART EST MAY INGRESOS POR VENTA DE BIENES Y PREST. DE SERV. DE ENT. PARAEST. EMPR FINANCI MONET C/PART EST MAY	0.00
4.1.7.6	INGRESOS POR VENTA DE BIENES Y PREST. DE SERV. DE ENT. PARAEST. EMPR FINANCI NO MONET C/PART EST MAY	0.00
4.1.7.7	INGRESOS POR VENTA DE BIENES Y PREST. DE SERV. DE FIDEIC. FINANCI PÚBLICOS C/PART EST MAY	0.00
7.8	INGRESOS POR VENTA DE BIENES Y PREST. DE SERV. DE LOS PODERES LEG. Y JUDICIAL Y DE LOS ÓRGANOS AUT. TOTAL	0.00 39,791,540.99

EA-02 PARTICIPACIONES, APORTACIONES, CONVENIOS, INCENTIVOS DERIVADOS DE LA COLABORACIÓN FISCAL, FONDOS DISTINTOS DE APORTACIONES, TRANSFERENCIAS, ASIGNACIONES, SUBSIDIOS Y SUBVENCIONES, Y PENSIONES Y JUBILACIONES:

Cuenta	Nombre de la Cuenta	Monto
4.2	PART, APORT, CONV, INCENT. DERIV. D/COLAB. FISCAL, F. DIST. DE APORT, TRANSF, ASIG, SUBS Y SUBV Y P Y JUB	101,327,800.03
4.2.1	PART, APORT, CONV, INCENT. DERIV. D/COLAB. FISCAL, F. DIST. DE APORT	100,820,609.62
4.2.1.1	PARTICIPACIONES	100,820,609.62
4.2.1.1.1	FONDO GENERAL DE PARTICIPACIONES	100,820,609.62
4.2.1.1.1.1	RUTA LINEA 1 FONDO GARANTIA	20,985,861.88
4.2.1.1.1.2	RUTA LINEA 2 FONDO GARANTIA	47,050,136.24
4.2.1.1.1.3	RUTA LINEA 3 FONDO GARANTIA	32,784,611.50
4.2.1.1.2	FONDO DE FOMENTO MUNICIPAL	0.00
4.2.1.1.3	FONDO DE FISCALIZACIÓN Y RECAUDACIÓN	0.00
4.2.1.1.4	FONDO DE COMPENSACIÓN	0.00
4.2.1.1.5	FONDO DE EXTRACCIÓN DE HIDROCARBUROS	0.00
4.2.1.1.6	IMPUESTO ESPECIAL SOBRE PRODUCCIÓN Y SERVICIOS	0.00
4.2.1.1.7	0.136% DE LA RECAUDACIÓN FEDERAL PARTICIPABLE	0.00
4.2.1.1.8	3.17% SOBRE EXTRACCIÓN DE PETRÓLEO	0.00
4.2.1.1.9	GASOLINAS Y DIÉSEL	0.00
4.2.1.1.10	FONDO DEL IMPUESTO SOBRE LA RENTA	0.00
4.2.1.1.11	FONDO DE ESTABILIZACIÓN DE LOS INGRESOS DE LAS ENTIDADES FEDERATIVAS	0.00
4.2.1.2	APORTACIONES	0.00
4.2.1.2.1	FONDO DE APORTACIONES PARA LA NÓMINA EDUCATIVA Y GASTO OPERATIVO	0.00
4.2.1.2.2	FONDO DE APORTACIONES PARA LOS SERVICIOS DE SALUD	0.00
4.2.1.2.3	FONDO DE APORTACIONES PARA LA INFRAESTRUCTURA SOCIAL	0.00
4.2.1.2.4	FONDO DE APORTACIONES PARA EL FORTALECIMIENTO DE LOS MUNICIPIOS	0.00
4.2.1.2.5	FONDO DE APORTACIONES MÚLTIPLES	0.00
4.2.1.2.6	FONDO DE APORTACIONES PARA LA EDUCACIÓN TECNOLÓGICA Y DE ADULTOS	0.00
4.2.1.2.7	FONDO DE APORTACIONES PARA LA SEGURIDAD PÚBLICA DE LOS ESTADOS Y DEL DISTRITO FEDERAL	0.00

CARRETERAS DE CUOTA PUEBLA

NOTAS AL ESTADO DE ACTIVIDADES
Al 31 de Marzo de 2021
(Cifras en pesos)

4.2.1.2.8	FONDO DE APORTACIONES PARA EL FORTALECIMIENTO DE LAS ENTIDADES FEDERATIVAS	0.00
4.2.1.3	CONVENIOS	0.00
4.2.1.3.1	CONVENIOS DE PROTECCIÓN SOCIAL EN SALUD	0.00
4.2.1.3.2	CONVENIOS DE DESCENTRALIZACIÓN	0.00
4.2.1.3.3	CONVENIOS DE REASIGNACIÓN	0.00
4.2.1.3.4	OTROS CONVENIOS Y SUBSIDIOS	0.00
4.2.1.4	INCENTIVOS DERIVADOS DE LA COLABORACIÓN FISCAL	0.00
4.2.1.4.1	TENENCIA O USO DE VEHÍCULOS	0.00
4.2.1.4.2	FONDO DE COMPENSACIÓN ISAN	0.00
4.2.1.4.3	IMPUESTO SOBRE AUTOMÓVILES NUEVOS	0.00
4.2.1.4.4	FONDO DE COMPENSACIÓN DE REPECOS-INTERMEDIOS	0.00
4.2.1.4.5	OTROS INCENTIVOS ECONÓMICOS	0.00
4.2.1.5	FONDOS DISTINTOS DE APORTACIONES	0.00
4.2.1.5.1	FONDO PARA ENTIDADES FEDERATIVAS Y MUNICIPIOS PRODUCTORES DE HIDROCARBUROS	0.00
4.2.1.5.2	FONDO MINERO	0.00
4.2.2	TRANSFERENCIAS, ASIGNACIONES, SUBSIDIOS Y SUBVENCIONES Y PENSIONES Y JUBILACIONES	507,190.41
4.2.2.1	TRANSFERENCIAS INTERNAS Y ASIGNACIONES DEL SECTOR PÚBLICO	507,190.41
4.2.2.1.1	CORRIENTES	507,190.41
4.2.2.1.2	DE CAPITAL	0.00
4.2.2.3	SUBSIDIOS Y SUBVENCIONES	0.00
4.2.2.3.1	RECIBIDOS POR ENTIDADES EMPRESARIALES PÚBLICAS NO FINANCIERAS	0.00
4.2.2.3.1.1	CORRIENTES	0.00
4.2.2.3.1.2	DE CAPITAL	0.00
4.2.2.3.2	RECIBIDOS POR ENTIDADES EMPRESARIALES PÚBLICAS FINANCIERAS	0.00
4.2.2.3.2.1	CORRIENTES	0.00
4.2.2.3.2.2	DE CAPITAL	0.00
4.2.2.5	PENSIONES Y JUBILACIONES	0.00
4.2.2.5.1	CORRIENTES	0.00
4.2.2.5.2	DE CAPITAL	0.00
4.2.2.7	TRANSFERENCIAS DEL FONDO MEXICANO DEL PETRÓLEO PARA LA ESTABILIZACIÓN Y EL DESARROLLO	0.00
	TOTAL	101,327,800.03

EA-03 OTROS INGRESOS Y BENEFICIOS:

Cuenta	Nombre de la Cuenta	Monto	Naturaleza
4.3	OTROS INGRESOS Y BENEFICIOS	0.00	
4.3.1	INGRESOS FINANCIEROS	0.00	
4.3.1.1	INTERESES GANADOS DE TÍTULOS, VALORES Y DEMÁS INSTRUMENTOS FINANCIEROS	0.00	
4.3.1.1.1	INTERNOS	0.00	
4.3.1.1.2	EXTERNOS	0.00	
4.3.1.9	OTROS INGRESOS FINANCIEROS	0.00	
4.3.1.9.1	INTERNOS	0.00	
4.3.1.9.2	EXTERNOS	0.00	
4.3.2	INCREMENTO POR VARIACIÓN DE INVENTARIOS	0.00	
4.3.2.1	INCREMENTO POR VARIACIÓN DE INVENTARIOS	0.00	

CARRETERAS DE CUOTA PUEBLA

NOTAS AL ESTADO DE ACTIVIDADES
Al 31 de Marzo de 2021
(Cifras en pesos)

4.3.2.2	DE MERCANCÍAS PARA VENTA INCREMENTO POR VARIACIÓN DE INVENTARIOS DE MERCANCÍAS TERMINADAS	0.00	_____
4.3.2.3	INCREMENTO POR VARIACIÓN DE INVENTARIOS DE MERCANCÍAS EN PROCESO DE ELABORACIÓN	0.00	_____
4.3.2.4	INCREMENTO POR VARIACIÓN DE INVENTARIOS DE MATERIAS PRIMAS, MATERIAL. Y SUMINISTROS PARA PRODUCCIÓN	0.00	_____
4.3.2.5	INCREMENTO POR VARIACIÓN DE INVENTARIOS DE MATERIAS PRIMAS, MATERIALES Y SUMINISTROS DE CONSUMO	0.00	_____
4.3.3	DISMINUCIÓN DEL EXCESO DE ESTIMACIONES POR PÉRDIDA O DETERIORO U OBSOLESCENCIA	0.00	_____
4.3.3.1	DISMINUCIÓN DEL EXCESO DE ESTIMACIONES POR PÉRDIDA O DETERIORO U OBSOLESCENCIA	0.00	_____
4.3.4	DISMINUCIÓN DEL EXCESO DE PROVISIONES	0.00	_____
4.3.4.1	DISMINUCIÓN DEL EXCESO DE PROVISIONES	0.00	_____
4.3.9	OTROS INGRESOS Y BENEFICIOS VARIOS	0.00	_____
4.3.9.2	BONIFICACIONES Y DESCUENTOS OBTENIDOS	0.00	_____
4.3.9.3	DIFERENCIAS POR TIPO DE CAMBIO A FAVOR	0.00	_____
4.3.9.4	DIFERENCIAS DE COTIZACIONES A FAVOR EN VALORES NEGOCIABLES	0.00	_____
4.3.9.5	RESULTADO POR POSICIÓN MONETARIA	0.00	_____
4.3.9.6	UTILIDADES POR PARTICIPACIÓN PATRIMONIAL	0.00	_____
4.3.9.7	DIFERENCIAS POR REESTRUCTURACIÓN DE DEUDA PÚBLICA A FAVOR	0.00	_____
4.3.9.9	OTROS INGRESOS Y BENEFICIOS VARIOS	0.00	_____
4.3.9.9.1	UTILIDAD POR VENTA DE BIENES PATRIMONIALES	0.00	_____
4.3.9.9.1.1	VENTA DE ACTIVOS FIJOS	0.00	_____
4.3.9.9.1.2	VENTA DE OBJETOS DE VALOR	0.00	_____
4.3.9.9.1.3	VENTA DE ACTIVOS NO PRODUCIDOS	0.00	_____
4.3.9.9.2	RECUPERACIÓN DE INVERSIONES FINANCIERAS REALIZADAS CON FINES DE POLÍTICA	0.00	_____
4.3.9.9.2.1	VENTA DE ACCIONES Y PARTICIPACIONES DE CAPITAL ADQUIRIDAS CON FINES DE POLÍTICA	0.00	_____
4.3.9.9.2.2	VENTA DE OBLIGACIONES NEGOCIABLES ADQUIRIDAS CON FINES DE POLÍTICA	0.00	_____
4.3.9.9.3	RECUPERACIÓN DE INVERSIONES FINANCIERAS REALIZADAS CON FINES DE LIQUIDEZ	0.00	_____
4.3.9.9.3.1	VENTA DE ACCIONES Y PARTICIPACIONES DE CAPITAL	0.00	_____
4.3.9.9.3.1.1	INTERNOS	0.00	_____
4.3.9.9.3.1.2	EXTERNOS	0.00	_____
4.3.9.9.3.2	VENTA DE TÍTULOS Y VALORES REPRESENTATIVOS DE LA DEUDA	0.00	_____
4.3.9.9.3.3	VENTA DE OBLIGACIONES NEGOCIABLES	0.00	_____
	TOTAL	0.00	_____

EA-04 GASTOS Y OTRAS PÉRDIDAS:

Cuenta	Nombre de la Cuenta	Monto	%
5.1	GASTOS DE FUNCIONAMIENTO	182,717,011.76	99.57
5.1.1	SERVICIOS PERSONALES	8,237,060.22	4.49
5.1.1.1	REMUNERACIONES AL PERSONAL DE CARÁCTER PERMANENTE	3,056,106.89	1.67
5.1.1.1.1	DIETAS	0.00	0.00
5.1.1.1.1.1	DIETAS	0.00	0.00

CARRETERAS DE CUOTA PUEBLA

NOTAS AL ESTADO DE ACTIVIDADES

Al 31 de Marzo de 2021

(Cifras en pesos)

5.1.1.1.2	HABERES	0.00	0.00
5.1.1.1.2.1	HABERES	0.00	0.00
5.1.1.1.3	SUELDOS BASE AL PERSONAL PERMANENTE	3,056,106.89	1.67
5.1.1.1.3.1	SUELDOS BASE AL PERSONAL DE BASE	2,480,548.94	1.35
5.1.1.1.3.2	SUELDO BASE AL PERSONAL DE CONFIANZA	575,557.95	0.31
5.1.1.1.4	REMUNERACIONES POR ADSCRIPCIÓN LABORAL EN EL EXTRANJERO	0.00	0.00
5.1.1.1.4.1	REMUNERACIONES POR ADSCRIPCIÓN LABORAL EN EL EXTRANJERO	0.00	0.00
5.1.1.2	REMUNERACIONES AL PERSONAL DE CARÁCTER TRANSITORIO	571,369.88	0.31
5.1.1.2.1	HONORARIOS ASIMILABLES A SALARIOS	0.00	0.00
5.1.1.2.1.1	HONORARIOS ASIMILABLES A SALARIOS	0.00	0.00
5.1.1.2.2	SUELDOS BASE AL PERSONAL EVENTUAL	571,369.88	0.31
5.1.1.2.2.1	SUELDOS BASE AL PERSONAL EVENTUAL	571,369.88	0.31
5.1.1.2.3	RETRIBUCIONES POR SERVICIOS DE CARÁCTER SOCIAL	0.00	0.00
5.1.1.2.3.1	RETRIBUCIONES POR SERVICIOS DE CARÁCTER SOCIAL	0.00	0.00
5.1.1.2.4	RETRIB. A LOS REPRESENT. DE LOS TRABAJADORES Y DE LOS PATRONES EN LA JUNTA DE CONCILIACIÓN Y ARBITR.	0.00	0.00
5.1.1.2.4.1	RETRIB. A LOS REPRESENT. DE LOS TRABAJADORES Y DE LOS PATRONES EN LA JUNTA DE CONCILIACIÓN Y ARBITR.	0.00	0.00
5.1.1.3	REMUNERACIONES ADICIONALES Y ESPECIALES	3,584,901.81	1.95
5.1.1.3.1	PRIMAS POR AÑOS DE SERVICIOS EFECTIVOS PRESTADOS	0.00	0.00
5.1.1.3.1.1	PRIMA QUINQUENAL POR AÑOS DE SERVICIOS EFECTIVOS PRESTADOS	0.00	0.00
5.1.1.3.1.2	PRIMA DE ANTIGÜEDAD	0.00	0.00
5.1.1.3.2	PRIMAS DE VACACIONES, DOMINICAL Y GRATIFICACIÓN DE FIN DE AÑO	7,643.80	0.00
5.1.1.3.2.1	PRIMAS DE VACACIONES Y DOMINICAL	166.09	0.00
5.1.1.3.2.2	AGUINALDO O GRATIFICACIÓN DE FIN DE AÑO	7,477.71	0.00
5.1.1.3.3	HORAS EXTRAORDINARIAS	0.00	0.00
5.1.1.3.3.1	HORAS EXTRAORDINARIAS	0.00	0.00
5.1.1.3.4	COMPENSACIONES	3,577,258.01	1.95
5.1.1.3.4.1	COMPENSACIONES POR TITULACIÓN A NIVEL LICENCIATURA, MAESTRÍA Y DOCTORADO	0.00	0.00
5.1.1.3.4.2	COMPENSACIONES A SUSTITUTOS DE PROF. EN EDO. GRÁVIDO Y PERSONAL DOCENTE CON LICENCIA PREJUBILATORIA	0.00	0.00
5.1.1.3.4.3	COMPENSACIÓN POR ADQUISICIÓN DE MATERIAL DIDÁCTICO	0.00	0.00
5.1.1.3.4.4	COMPENSACIÓN A DOCENTES, PEDAGÓGICAS GENÉRICAS Y ESPECÍFICAS	0.00	0.00
5.1.1.3.4.5	COMPENSACIONES POR SERVICIOS ESPECIALES	0.00	0.00
5.1.1.3.4.6	COMPENSACIONES ADICIONALES POR SERVICIOS ESPECIALES	0.00	0.00
5.1.1.3.4.7	COMPENSACIÓN POR ACTUALIZACIÓN Y FORMACIÓN ACADÉMICA	0.00	0.00
5.1.1.3.4.8	SOBRESUELDOS	0.00	0.00
5.1.1.3.4.9	OTRAS COMPENSACIONES	3,577,258.01	1.95
5.1.1.3.5	SOBREHABERES	0.00	0.00
5.1.1.3.5.1	SOBREHABERES	0.00	0.00
5.1.1.3.6	ASIGNACIONES DE TÉCNICO, DE MANDO, POR COMISIÓN, DE VUELO Y DE TÉCNICO ESPECIAL	0.00	0.00

CARRETERAS DE CUOTA PUEBLA

NOTAS AL ESTADO DE ACTIVIDADES
Al 31 de Marzo de 2021
(Cifras en pesos)

5.1.1.3.6.1	ASIGNACIONES DE TÉCNICO, DE MANDO, POR COMISIÓN, DE VUELO Y DE TÉCNICO ESPECIAL	0.00	0.00
5.1.1.3.7	HONORARIOS ESPECIALES	0.00	0.00
5.1.1.3.7.1	HONORARIOS ESPECIALES	0.00	0.00
5.1.1.3.8	PARTICIPACIONES POR VIGILANCIA EN EL CUMPLIMIENTO DE LAS LEYES Y CUSTODIA DE VALORES	0.00	0.00
5.1.1.3.8.1	PARTICIPACIONES POR VIGILANCIA EN EL CUMPLIMIENTO DE LAS LEYES Y CUSTODIA DE VALORES	0.00	0.00
1.4	SEGURIDAD SOCIAL	827,997.70	0.45
5.1.1.4.1	APORTACIONES DE SEGURIDAD SOCIAL	827,997.70	0.45
5.1.1.4.1.1	APORTACIONES DE SEGURIDAD SOCIAL	827,997.70	0.45
5.1.1.4.2	APORTACIONES A FONDOS DE VIVIENDA	0.00	0.00
5.1.1.4.2.1	APORTACIONES A FONDOS DE VIVIENDA	0.00	0.00
5.1.1.4.3	APORTACIONES AL SISTEMA PARA EL RETIRO	0.00	0.00
5.1.1.4.3.1	APORTACIONES AL SISTEMA PARA EL RETIRO	0.00	0.00
5.1.1.4.4	APORTACIONES PARA SEGUROS	0.00	0.00
5.1.1.4.4.1	APORTACIONES PARA SEGUROS	0.00	0.00
5.1.1.5	OTRAS PRESTACIONES SOCIALES Y ECONÓMICAS	196,683.94	0.11
5.1.1.5.1	CUOTAS PARA EL FONDO DE AHORRO Y FONDO DE TRABAJO	0.00	0.00
5.1.1.5.1.1	CUOTAS PARA EL FONDO DE AHORRO Y FONDO DE TRABAJO	0.00	0.00
5.1.1.5.2	INDEMNIZACIONES	38,092.90	0.02
5.1.1.5.2.1	INDEMNIZACIONES POR SEPARACIÓN	38,092.90	0.02
5.1.1.5.2.2	INDEMNIZACIONES POR ACCIDENTE EN EL TRABAJO	0.00	0.00
5.1.1.5.2.3	PRIMA POR RIESGO DE TRABAJO	0.00	0.00
5.1.1.5.2.4	INDEMNIZACIONES POR RIESGO DE TRABAJO	0.00	0.00
5.1.1.5.3	PRESTACIONES Y HABERES DE RETIRO	0.00	0.00
5.1.1.5.3.1	PRESTACIONES Y HABERES DE RETIRO	0.00	0.00
5.1.1.5.4	PRESTACIONES CONTRACTUALES	0.00	0.00
1.5.4.1	PREVISIÓN SOCIAL MÚLTIPLE PARA PERSONAL DE EDUCACIÓN Y SALUD	0.00	0.00
5.1.1.5.4.2	GRATIFICACIONES GENÉRICAS DE EDUCACIÓN	0.00	0.00
5.1.1.5.4.3	PRESTACIONES ESTABLECIDAS POR CONDICIONES GENERALES DE TRABAJO O CONTRATOS COLECTIVOS DE TRABAJO	0.00	0.00
5.1.1.5.4.4	HOMOLOGACIÓN	0.00	0.00
5.1.1.5.5	APOYOS A LA CAPACITACIÓN DE LOS SERVIDORES PÚBLICOS	0.00	0.00
5.1.1.5.5.1	APOYOS A LA CAPACITACIÓN DE LOS SERVIDORES PÚBLICOS	0.00	0.00
5.1.1.5.9	OTRAS PRESTACIONES SOCIALES Y ECONÓMICAS	158,591.04	0.09
5.1.1.5.9.1	OTRAS PRESTACIONES SOCIALES	158,591.04	0.09
5.1.1.5.9.2	PAGO EXTRAORDINARIO POR RIESGO	0.00	0.00
5.1.1.5.9.3	OTRAS PRESTACIONES	0.00	0.00
5.1.1.6	PAGO DE ESTÍMULOS A SERVIDORES PÚBLICOS	0.00	0.00
5.1.1.6.1	ESTÍMULOS	0.00	0.00
5.1.1.6.1.1	ESTÍMULOS POR PRODUCTIVIDAD Y EFICIENCIA	0.00	0.00
5.1.1.6.1.2	ESTÍMULOS AL PERSONAL OPERATIVO	0.00	0.00
5.1.1.6.2	RECOMPENSAS	0.00	0.00
5.1.1.6.2.1	RECOMPENSAS	0.00	0.00
5.1.2	MATERIALES Y SUMINISTROS	307,029.76	0.17
5.1.2.1	MATERIALES DE ADMINISTRACIÓN, EMISIÓN DE DOCUMENTOS Y ARTÍCULOS OFICIALES	54,760.23	0.03
5.1.2.1.1	MATERIALES, ÚTILES Y EQUIPOS MENORES DE	40,233.41	0.02

CARRETERAS DE CUOTA PUEBLA

NOTAS AL ESTADO DE ACTIVIDADES

Al 31 de Marzo de 2021

(Cifras en pesos)

5.1.2.1.1.1	OFICINA MATERIALES, ÚTILES Y EQUIPOS MENORES DE OFICINA	40,233.41	0.02
5.1.2.1.2	MATERIALES Y ÚTILES DE IMPRESIÓN Y REPRODUCCIÓN	0.00	0.00
5.1.2.1.2.1	MATERIALES Y ÚTILES DE IMPRESIÓN Y REPRODUCCIÓN	0.00	0.00
5.1.2.1.3	MATERIAL ESTADÍSTICO Y GEOGRÁFICO	0.00	0.00
5.1.2.1.3.1	MATERIAL ESTADÍSTICO Y GEOGRÁFICO	0.00	0.00
5.1.2.1.4	MATERIALES, ÚTILES Y EQUIPOS MENORES DE TECNOLOGÍAS DE LA INFORMACIÓN Y COMUNICACIONES	11,226.57	0.01
5.1.2.1.4.1	MATERIALES, ÚTILES Y EQUIPOS MENORES DE TECNOLOGÍAS DE LA INFORMACIÓN Y COMUNICACIONES	11,226.57	0.01
5.1.2.1.5	MATERIAL IMPRESO E INFORMACIÓN DIGITAL	85.00	0.00
5.1.2.1.5.1	MATERIAL IMPRESO E INFORMACIÓN DIGITAL	85.00	0.00
5.1.2.1.6	MATERIAL DE LIMPIEZA	3,215.25	0.00
5.1.2.1.6.1	MATERIAL DE LIMPIEZA	3,215.25	0.00
5.1.2.1.7	MATERIALES Y ÚTILES DE ENSEÑANZA	0.00	0.00
5.1.2.1.7.1	MATERIALES Y ÚTILES DE ENSEÑANZA	0.00	0.00
5.1.2.1.8	MATERIALES PARA EL REGISTRO E IDENTIFICACIÓN DE BIENES Y PERSONAS	0.00	0.00
5.1.2.1.8.1	REGISTRO E IDENTIFICACIÓN DE BIENES Y PERSONAS	0.00	0.00
5.1.2.1.8.2	REGISTRO E IDENTIFICACIÓN VEHICULAR	0.00	0.00
5.1.2.1.8.3	ADQUISICIÓN DE FORMAS VALORADAS	0.00	0.00
5.1.2.2	ALIMENTOS Y UTENSILIOS	15,714.97	0.01
5.1.2.2.1	PRODUCTOS ALIMENTICIOS PARA PERSONAS	15,669.50	0.01
5.1.2.2.1.1	PRODUCTOS ALIMENTICIOS PARA LOS EFECTIVOS QUE PARTICIPEN EN PROGRAMAS DE SEGURIDAD PÚBLICA	0.00	0.00
5.1.2.2.1.2	PRODUCTOS ALIMENTICIOS PARA LOS EFECTIVOS QUE REALICEN LABORES EN CAMPO O DE SUPERVISIÓN	15,669.50	0.01
5.1.2.2.1.3	PRODUCTOS ALIMENTICIOS PARA EL PERSONAL EN LAS INSTALACIONES DE LAS DEPENDENCIAS Y ENTIDADES	0.00	0.00
5.1.2.2.1.4	PRODUCTOS ALIMENTICIOS PARA LA POBLACIÓN AFECTADA EN CASO DE DESASTRES NATURALES	0.00	0.00
5.1.2.2.1.5	PRODUCTOS ALIMENTICIOS PARA EL PERSONAL DERIVADO DE SITUACIONES CONTINGENTES	0.00	0.00
5.1.2.2.1.6	PROD. ALIMENTICIOS ASOCIADO A LA PREST. DE SERV. PUB. DE SALUD, EDU., DE REINSERCIÓN SOCIAL Y OTRAS	0.00	0.00
5.1.2.2.2	PRODUCTOS ALIMENTICIOS PARA ANIMALES	0.00	0.00
5.1.2.2.2.1	PRODUCTOS ALIMENTICIOS PARA ANIMALES	0.00	0.00
5.1.2.2.3	UTENSILIOS PARA EL SERVICIO DE ALIMENTACIÓN	45.47	0.00
5.1.2.2.3.1	UTENSILIOS PARA EL SERVICIO DE ALIMENTACIÓN	45.47	0.00
5.1.2.3	MATERIAS PRIMAS Y MATERIALES DE PRODUCCIÓN Y COMERCIALIZACIÓN	0.00	0.00
5.1.2.3.1	PRODUCTOS ALIMENTICIOS, AGROPECUARIOS Y FORESTALES ADQUIRIDOS COMO MATERIA PRIMA	0.00	0.00
5.1.2.3.1.1	PRODUCTOS ALIMENTICIOS, AGROPECUARIOS Y FORESTALES ADQUIRIDOS COMO MATERIA PRIMA	0.00	0.00

CARRETERAS DE CUOTA PUEBLA

NOTAS AL ESTADO DE ACTIVIDADES

Al 31 de Marzo de 2021

(Cifras en pesos)

5.1.2.3.2	INSUMOS TEXTILES ADQUIRIDOS COMO MATERIA PRIMA	0.00	0.00
5.1.2.3.2.1	INSUMOS TEXTILES ADQUIRIDOS COMO MATERIA PRIMA	0.00	0.00
5.1.2.3.3	PRODUCTOS DE PAPEL, CARTÓN E IMPRESOS ADQUIRIDOS COMO MATERIA PRIMA	0.00	0.00
5.1.2.3.3.1	PRODUCTOS DE PAPEL, CARTÓN E IMPRESOS ADQUIRIDOS COMO MATERIA PRIMA	0.00	0.00
5.1.2.3.4	COMBUSTIBLES, LUBRICANTES, ADITIVOS, CARBÓN Y SUS DERIVADOS ADQUIRIDOS COMO MATERIA PRIMA	0.00	0.00
5.1.2.3.4.1	COMBUSTIBLES, LUBRICANTES, ADITIVOS, CARBÓN Y SUS DERIVADOS ADQUIRIDOS COMO MATERIA PRIMA	0.00	0.00
5.1.2.3.5	PRODUCTOS QUÍMICOS, FARMACÉUTICOS Y DE LABORATORIO ADQUIRIDOS COMO MATERIA PRIMA	0.00	0.00
5.1.2.3.5.1	PRODUCTOS QUÍMICOS, FARMACÉUTICOS Y DE LABORATORIO ADQUIRIDOS COMO MATERIA PRIMA	0.00	0.00
5.1.2.3.6	PRODUCTOS METÁLICOS Y A BASE DE MINERALES NO METÁLICOS ADQUIRIDOS COMO MATERIA PRIMA	0.00	0.00
5.1.2.3.6.1	PRODUCTOS METÁLICOS Y A BASE DE MINERALES NO METÁLICOS ADQUIRIDOS COMO MATERIA PRIMA	0.00	0.00
5.1.2.3.7	PRODUCTOS DE CUERO, PIEL, PLÁSTICO Y HULE ADQUIRIDOS COMO MATERIA PRIMA	0.00	0.00
5.1.2.3.7.1	PRODUCTOS DE CUERO, PIEL, PLÁSTICO Y HULE ADQUIRIDOS COMO MATERIA PRIMA	0.00	0.00
5.1.2.3.8	MERCANCÍAS ADQUIRIDAS PARA SU COMERCIALIZACIÓN	0.00	0.00
5.1.2.3.8.1	MERCANCÍAS ADQUIRIDAS PARA SU COMERCIALIZACIÓN	0.00	0.00
5.1.2.3.9	OTROS PRODUCTOS ADQUIRIDOS COMO MATERIA PRIMA	0.00	0.00
5.1.2.3.9.1	OTROS PRODUCTOS ADQUIRIDOS COMO MATERIA PRIMA	0.00	0.00
5.1.2.4	MATERIALES Y ARTÍCULOS DE CONSTRUCCIÓN Y DE REPARACIÓN	3,785.21	0.00
5.1.2.4.1	PRODUCTOS MINERALES NO METÁLICOS	0.00	0.00
5.1.2.4.1.1	PRODUCTOS MINERALES NO METÁLICOS	0.00	0.00
5.1.2.4.2	CEMENTO Y PRODUCTOS DE CONCRETO	0.00	0.00
5.1.2.4.2.1	CEMENTO Y PRODUCTOS DE CONCRETO	0.00	0.00
5.1.2.4.3	CAL, YESO Y PRODUCTOS DE YESO	0.00	0.00
5.1.2.4.3.1	CAL, YESO Y PRODUCTOS DE YESO	0.00	0.00
5.1.2.4.4	MADERA Y PRODUCTOS DE MADERA	475.60	0.00
5.1.2.4.4.1	MADERA Y PRODUCTOS DE MADERA	475.60	0.00
5.1.2.4.5	VIDRIO Y PRODUCTOS DE VIDRIO	0.00	0.00
5.1.2.4.5.1	VIDRIO Y PRODUCTOS DE VIDRIO	0.00	0.00
5.1.2.4.6	MATERIAL ELÉCTRICO Y ELECTRÓNICO	2,885.61	0.00
5.1.2.4.6.1	MATERIAL ELÉCTRICO Y ELECTRÓNICO	2,885.61	0.00
5.1.2.4.7	ARTÍCULOS METÁLICOS PARA LA CONSTRUCCIÓN	0.00	0.00
5.1.2.4.7.1	ARTÍCULOS METÁLICOS PARA LA CONSTRUCCIÓN	0.00	0.00
5.1.2.4.8	MATERIALES COMPLEMENTARIOS	0.00	0.00
5.1.2.4.8.1	MATERIALES COMPLEMENTARIOS	0.00	0.00
5.1.2.4.9	OTROS MATERIALES Y ARTÍCULOS DE CONSTRUCCIÓN Y REPARACIÓN	424.00	0.00

CARRETERAS DE CUOTA PUEBLA

NOTAS AL ESTADO DE ACTIVIDADES
Al 31 de Marzo de 2021
(Cifras en pesos)

5.1.2.4.9.1	OTROS MATERIALES Y ARTÍCULOS DE CONSTRUCCIÓN Y REPARACIÓN	424.00	0.00
5.1.2.5	PRODUCTOS QUÍMICOS, FARMACÉUTICOS Y DE LABORATORIO	227,698.35	0.12
5.1.2.5.1	PRODUCTOS QUÍMICOS BÁSICOS	0.00	0.00
5.1.2.5.1.1	PRODUCTOS QUÍMICOS BÁSICOS	0.00	0.00
5.1.2.5.2	FERTILIZANTES, PESTICIDAS Y OTROS AGROQUÍMICOS	0.00	0.00
5.1.2.5.2.1	FERTILIZANTES, PESTICIDAS Y OTROS AGROQUÍMICOS	0.00	0.00
2.5.3	MEDICINAS Y PRODUCTOS FARMACÉUTICOS	217,567.76	0.12
5.1.2.5.3.1	MEDICINAS Y PRODUCTOS FARMACÉUTICOS	217,567.76	0.12
5.1.2.5.4	MATERIALES, ACCESORIOS Y SUMINISTROS MÉDICOS	1,950.00	0.00
5.1.2.5.4.1	MATERIALES, ACCESORIOS Y SUMINISTROS MÉDICOS	1,950.00	0.00
5.1.2.5.4.2	MATERIALES, ACCESORIOS Y SUMINISTROS MÉDICOS PARA EL SECTOR PÚBLICO	0.00	0.00
5.1.2.5.5	MATERIALES, ACCESORIOS Y SUMINISTROS DE LABORATORIO	0.00	0.00
5.1.2.5.5.1	MATERIALES, ACCESORIOS Y SUMINISTROS DE LABORATORIO	0.00	0.00
5.1.2.5.6	FIBRAS SINTÉTICAS, HULES, PLÁSTICOS Y DERIVADOS	7,692.00	0.00
5.1.2.5.6.1	FIBRAS SINTÉTICAS, HULES, PLÁSTICOS Y DERIVADOS	7,692.00	0.00
5.1.2.5.9	OTROS PRODUCTOS QUÍMICOS	488.59	0.00
5.1.2.5.9.1	OTROS PRODUCTOS QUÍMICOS	488.59	0.00
5.1.2.6	COMBUSTIBLES, LUBRICANTES Y ADITIVOS	149.00	0.00
5.1.2.6.1	COMBUSTIBLES, LUBRICANTES Y ADITIVOS	149.00	0.00
5.1.2.6.1.1	COMBUSTIBLES, LUBRICANTES Y ADITIVOS PARA VEHÍCULOS DESTINADOS A SERV. PUB. Y LA OPER. DE PROG. PUB.	0.00	0.00
2.6.1.2	COMBUSTIBLES, LUBRICANTES Y ADITIVOS PARA VEHÍCULOS DESTINADOS A SERVICIOS ADMINISTRATIVOS	149.00	0.00
5.1.2.6.1.3	COMBUSTIBLES, LUBRICANTES Y ADITIVOS PARA VEHÍCULOS ASIGNADOS A LAS Y LOS SERVIDORES PÚBLICOS	0.00	0.00
5.1.2.6.1.4	COMBUSTIBLES, LUBRICANTES Y ADITIVOS PARA MAQUINARIA Y EQUIPO DE PRODUCCIÓN	0.00	0.00
5.1.2.6.2	CARBÓN Y SUS DERIVADOS	0.00	0.00
5.1.2.6.2.1	CARBÓN Y SUS DERIVADOS	0.00	0.00
5.1.2.7	VESTUARIO, BLANCOS, PRENDAS DE PROTECCIÓN Y ARTÍCULOS DEPORTIVOS	812.00	0.00
5.1.2.7.1	VESTUARIO Y UNIFORMES	812.00	0.00
5.1.2.7.1.1	VESTUARIO Y UNIFORMES	812.00	0.00
5.1.2.7.2	PRENDAS DE SEGURIDAD Y PROTECCIÓN PERSONAL	0.00	0.00
5.1.2.7.2.1	PRENDAS DE SEGURIDAD Y PROTECCIÓN PERSONAL	0.00	0.00
5.1.2.7.3	ARTÍCULOS DEPORTIVOS	0.00	0.00
5.1.2.7.3.1	ARTÍCULOS DEPORTIVOS	0.00	0.00
5.1.2.7.4	PRODUCTOS TEXTILES	0.00	0.00
5.1.2.7.4.1	PRODUCTOS TEXTILES	0.00	0.00
5.1.2.7.5	BLANCOS Y OTROS PRODUCTOS TEXTILES, EXCEPTO PRENDAS DE VESTIR	0.00	0.00
5.1.2.7.5.1	BLANCOS Y OTROS PRODUCTOS TEXTILES,	0.00	0.00

CARRETERAS DE CUOTA PUEBLA

NOTAS AL ESTADO DE ACTIVIDADES
Al 31 de Marzo de 2021
(Cifras en pesos)

5.1.2.8	EXCEPTO PRENDAS DE VESTIR MATERIALES Y SUMINISTROS PARA SEGURIDAD	0.00	0.00
5.1.2.8.1	SUSTANCIAS Y MATERIALES EXPLOSIVOS	0.00	0.00
5.1.2.8.1.1	SUSTANCIAS Y MATERIALES EXPLOSIVOS	0.00	0.00
5.1.2.8.2	MATERIALES DE SEGURIDAD PÚBLICA	0.00	0.00
5.1.2.8.2.1	MATERIALES DE SEGURIDAD PÚBLICA	0.00	0.00
5.1.2.8.3	PRENDAS DE PROTECCIÓN PARA SEGURIDAD PÚBLICA	0.00	0.00
5.1.2.8.3.1	PRENDAS DE PROTECCIÓN PARA SEGURIDAD PÚBLICA	0.00	0.00
2.9	HERRAMIENTAS, REFACCIONES Y ACCESORIOS MENORES	4,110.00	0.00
5.1.2.9.1	HERRAMIENTAS MENORES	645.00	0.00
5.1.2.9.1.1	HERRAMIENTAS MENORES	645.00	0.00
5.1.2.9.2	REFACCIONES Y ACCESORIOS MENORES DE EDIFICIOS	157.76	0.00
5.1.2.9.2.1	REFACCIONES Y ACCESORIOS MENORES DE EDIFICIOS	157.76	0.00
5.1.2.9.3	REFACCIONES Y ACCESORIOS MENORES DE MOBI LIARIO Y EQUIPO DE ADMINISTRACIÓN, EDUCACIONAL Y RECREATIVO	0.00	0.00
5.1.2.9.3.1	REFACCIONES Y ACCESORIOS MENORES DE MOBI LIARIO Y EQUIPO DE ADMINISTRACIÓN, EDUCACIONAL Y RECREATIVO	0.00	0.00
5.1.2.9.4	REFACCIONES Y ACCESORIOS MENORES DE EQUIPO DE CÓMPUTO Y TECNOLOGÍAS DE LA INFORMACIÓN	590.02	0.00
5.1.2.9.4.1	REFACCIONES Y ACCESORIOS MENORES DE EQUIPO DE CÓMPUTO Y TECNOLOGÍAS DE LA INFORMACIÓN	590.02	0.00
5.1.2.9.5	REFACCIONES Y ACCESORIOS MENORES DE EQUIPO E INSTRUMENTAL MÉDICO Y DE LABORATORIO	0.00	0.00
2.9.5.1	REFACCIONES Y ACCESORIOS MENORES DE EQUIPO E INSTRUMENTAL MÉDICO Y DE LABORATORIO	0.00	0.00
5.1.2.9.6	REFACCIONES Y ACCESORIOS MENORES DE EQUIPO DE TRANSPORTE	2,717.22	0.00
5.1.2.9.6.1	REFACCIONES Y ACCESORIOS MENORES DE EQUIPO DE TRANSPORTE	2,717.22	0.00
5.1.2.9.7	REFACCIONES Y ACCESORIOS MENORES DE EQUIPO DE DEFENSA Y SEGURIDAD	0.00	0.00
5.1.2.9.7.1	REFACCIONES Y ACCESORIOS MENORES DE EQUIPO DE DEFENSA Y SEGURIDAD	0.00	0.00
5.1.2.9.8	REFACCIONES Y ACCESORIOS MENORES DE MAQUINARIA Y OTROS EQUIPOS	0.00	0.00
5.1.2.9.8.1	REFACCIONES Y ACCESORIOS MENORES DE MAQUINARIA Y OTROS EQUIPOS	0.00	0.00
5.1.2.9.9	REFACCIONES Y ACCESORIOS MENORES OTROS BIENES MUEBLES	0.00	0.00
5.1.2.9.9.1	REFACCIONES Y ACCESORIOS MENORES OTROS BIENES MUEBLES	0.00	0.00
5.1.3	SERVICIOS GENERALES	174,172,921.78	94.91
5.1.3.1	SERVICIOS BÁSICOS	806,759.49	0.44
5.1.3.1.1	ENERGÍA ELÉCTRICA	545,470.00	0.30
5.1.3.1.1.1	SERVICIO DE ENERGÍA ELÉCTRICA	545,470.00	0.30
5.1.3.1.1.2	SERVICIO DE ALUMBRADO PÚBLICO	0.00	0.00
5.1.3.1.2	GAS	0.00	0.00

CARRETERAS DE CUOTA PUEBLA

NOTAS AL ESTADO DE ACTIVIDADES
Al 31 de Marzo de 2021
(Cifras en pesos)

5.1.3.1.2.1	GAS	0.00	0.00
5.1.3.1.3	AGUA	5,244.00	0.00
5.1.3.1.3.1	SERVICIO DE AGUA	5,244.00	0.00
5.1.3.1.3.2	SERVICIO DE AGUA PARA RIEGO	0.00	0.00
5.1.3.1.3.3	SERVICIO DE AGUA EN SITUACIONES DE EMERGENCIA	0.00	0.00
5.1.3.1.4	TELEFONÍA TRADICIONAL	21,108.87	0.01
5.1.3.1.4.1	TELEFONÍA TRADICIONAL	21,108.87	0.01
5.1.3.1.5	TELEFONÍA CELULAR	0.00	0.00
5.1.3.1.5.1	TELEFONÍA CELULAR	0.00	0.00
5.1.3.1.6	SERVICIOS DE TELECOMUNICACIONES Y SATÉLITES	143,222.76	0.08
5.1.3.1.6.1	SERVICIOS DE RADIOLOCALIZACIÓN	0.00	0.00
5.1.3.1.6.2	SERVICIOS DE TELECOMUNICACIONES	143,222.76	0.08
5.1.3.1.7	SERVICIOS DE ACCESO DE INTERNET, REDES Y PROCESAMIENTO DE INFORMACIÓN	90,974.02	0.05
5.1.3.1.7.1	SERVICIOS DE ACCESO DE INTERNET	10,946.78	0.01
5.1.3.1.7.2	SERVICIOS DE REDES Y PROCESAMIENTO DE INFORMACIÓN	80,027.24	0.04
5.1.3.1.8	SERVICIOS POSTALES Y TELEGRÁFICOS	739.84	0.00
5.1.3.1.8.1	SERVICIO POSTAL	739.84	0.00
5.1.3.1.8.2	SERVICIO TELEGRÁFICO	0.00	0.00
5.1.3.1.9	SERVICIOS INTEGRALES Y OTROS SERVICIOS	0.00	0.00
5.1.3.1.9.1	SERVICIOS INTEGRALES DE TELECOMUNICACIÓN	0.00	0.00
5.1.3.1.9.2	SERVICIOS INTEGRALES DE INFRAESTRUCTURA DE CÓMPUTO	0.00	0.00
5.1.3.1.9.3	OTROS SERVICIOS INTEGRALES	0.00	0.00
5.1.3.2	SERVICIOS DE ARRENDAMIENTO	20,352.62	0.01
5.1.3.2.1	ARRENDAMIENTO DE TERRENOS	0.00	0.00
5.1.3.2.1.1	ARRENDAMIENTO DE TERRENOS	0.00	0.00
5.1.3.2.2	ARRENDAMIENTO DE EDIFICIOS	0.00	0.00
5.1.3.2.2.1	ARRENDAMIENTO DE EDIFICIOS	0.00	0.00
5.1.3.2.3	ARRENDAMIENTO DE MOBILIARIO Y EQUIPO DE ADMINISTRACIÓN, EDUCACIONAL Y RECREATIVO	17,778.80	0.01
5.1.3.2.3.1	ARRENDAMIENTO DE MOBILIARIO	0.00	0.00
5.1.3.2.3.2	ARRENDAMIENTO DE EQUIPO Y BIENES INFORMÁTICOS	17,778.80	0.01
5.1.3.2.3.3	ARRENDAMIENTO DE EQUIPO DE TELECOMUNICACIONES	0.00	0.00
5.1.3.2.4	ARRENDAMIENTO DE EQUIPO E INSTRUMENTAL MÉDICO Y DE LABORATORIO	0.00	0.00
5.1.3.2.4.1	ARRENDAMIENTO DE EQUIPO E INSTRUMENTAL MÉDICO Y DE LABORATORIO	0.00	0.00
5.1.3.2.5	ARRENDAMIENTO DE EQUIPO DE TRANSPORTE	0.00	0.00
5.1.3.2.5.1	ARRENDAMIENTO TERRESTRES, AÉREOS, MARÍTIMOS, LACUSTRES Y FLUVIALES PARA SERV. PUB. Y LA OPER. DE PROG.	0.00	0.00
5.1.3.2.5.2	ARRENDAMIENTO DE VEHÍCULOS TERRESTRES, AÉREOS, MARÍTIMOS, LACUSTRES Y FLUVIALES PARA SERV. ADMIN.	0.00	0.00
5.1.3.2.5.3	ARRENDAMIENTO TERRESTRES, AÉREOS, MARÍTIMOS, LACUSTRES Y FLUVIALES DESASTRES NATURALES Y EVENTUALIDADES	0.00	0.00
5.1.3.2.5.4	ARRENDAMIENTO TERRESTRES, AÉREOS, MARÍTIMOS, LACUSTRES Y FLUVIALES PARA LAS Y LOS SERVIDORES PÚBLICOS	0.00	0.00
5.1.3.2.6	ARRENDAMIENTO DE MAQUINARIA, OTROS EQUIPOS Y HERRAMIENTAS	0.00	0.00

CARRETERAS DE CUOTA PUEBLA

NOTAS AL ESTADO DE ACTIVIDADES

Al 31 de Marzo de 2021

(Cifras en pesos)

5.1.3.2.6.1	ARRENDAMIENTO DE MAQUINARIA, OTROS EQUIPOS Y HERRAMIENTAS	0.00	0.00
5.1.3.2.7	ARRENDAMIENTO DE ACTIVOS INTANGIBLES	2,573.82	0.00
5.1.3.2.7.1	ARRENDAMIENTO DE ACTIVOS INTANGIBLES	2,573.82	0.00
5.1.3.2.8	ARRENDAMIENTO FINANCIERO	0.00	0.00
5.1.3.2.8.1	ARRENDAMIENTO FINANCIERO	0.00	0.00
5.1.3.2.9	OTROS ARRENDAMIENTOS	0.00	0.00
5.1.3.2.9.1	OTROS ARRENDAMIENTOS	0.00	0.00
5.1.3.3	SERVICIOS PROFESIONALES, CIENTÍFICOS Y TÉCNICOS Y OTROS SERVICIOS	11,753,781.81	6.40
5.1.3.3.1	SERVICIOS LEGALES, DE CONTABILIDAD, AUDITORÍA Y RELACIONADOS	4,838,615.20	2.64
5.1.3.3.1.1	SERVICIOS RELACIONADOS CON PROCEDIMIENTOS JURISDICCIONALES	0.00	0.00
5.1.3.3.1.2	OTROS SERVICIOS PARA LA OPERACIÓN DE PROGRAMAS	4,838,615.20	2.64
5.1.3.3.2	SERVICIOS DE DISEÑO, ARQUITECTURA, INGENIERÍA Y ACTIVIDADES RELACIONADAS	0.00	0.00
5.1.3.3.2.1	SERVICIOS DE DISEÑO, ARQUITECTURA, INGENIERÍA Y ACTIVIDADES RELACIONADAS	0.00	0.00
5.1.3.3.3	SERVICIOS DE CONSULTORÍA ADMINISTRATIVA, PROCESOS, TÉCNICA Y EN TECNOLOGÍAS DE LA INFORMACIÓN	0.00	0.00
5.1.3.3.3.1	SERVICIOS DE INFORMATICA	0.00	0.00
5.1.3.3.3.1.1	SERVICIOS DE DESARROLLO DE APLICACIONES INFORMÁTICAS	0.00	0.00
5.1.3.3.3.1.2	SERVICIOS ESTADÍSTICOS Y GEOGRÁFICOS	0.00	0.00
5.1.3.3.3.1.3	SERVICIOS RELACIONADOS CON CERTIFICACIÓN DE PROCESOS	0.00	0.00
5.1.3.3.3.1.4	SERVICIOS DE MANTENIMIENTO DE APLICACIONES INFORMÁTICAS	0.00	0.00
5.1.3.3.4	SERVICIOS DE CAPACITACIÓN	0.00	0.00
5.1.3.3.4.1	CAPACITACIÓN INSTITUCIONAL	0.00	0.00
5.1.3.3.4.2	CAPACITACIÓN ESPECIALIZADA	0.00	0.00
5.1.3.3.5	SERVICIOS DE INVESTIGACIÓN CIENTÍFICA Y DESARROLLO	0.00	0.00
5.1.3.3.5.1	SERVICIOS DE INVESTIGACIÓN CIENTÍFICA Y DESARROLLO	0.00	0.00
5.1.3.3.6	SERVICIOS DE APOYO ADMINISTRATIVO, FOTOCOPIADO E IMPRESIÓN	1,360.80	0.00
5.1.3.3.6.1	SERVICIOS RELACIONADOS CON TRADUCCIONES	0.00	0.00
5.1.3.3.6.2	SERVICIOS DE APOYO ADMINISTRATIVO	108.00	0.00
5.1.3.3.6.3	SERVICIO DE IMPRESIÓN DE DOCUMENTOS Y PAPELERÍA OFICIAL	684.40	0.00
5.1.3.3.6.4	SERVICIOS DE IMPRESIÓN DE MATERIAL INFORMATIVO DERIVADO DE LA OPERACIÓN Y ADMINISTRACIÓN	0.00	0.00
5.1.3.3.6.5	INFORMACIÓN EN MEDIOS MASIVOS DERIVADA DE LA OPERACIÓN Y ADMON. DE LAS DEPENDENCIAS Y ENTIDADES	568.40	0.00
5.1.3.3.6.6	SERVICIOS DE DIGITALIZACIÓN	0.00	0.00
5.1.3.3.7	SERVICIOS DE PROTECCIÓN Y SEGURIDAD	0.00	0.00
5.1.3.3.7.1	SERVICIOS DE PROTECCIÓN Y SEGURIDAD	0.00	0.00
5.1.3.3.8	SERVICIOS DE VIGILANCIA	6,913,805.81	3.77
5.1.3.3.8.1	SERVICIOS DE VIGILANCIA	6,913,805.81	3.77
5.1.3.3.9	SERVICIOS PROFESIONALES, CIENTÍFICOS Y TÉCNICOS INTEGRALES	0.00	0.00
5.1.3.3.9.1	SERVICIOS PROFESIONALES, CIENTÍFICOS Y	0.00	0.00

CARRETERAS DE CUOTA PUEBLA

NOTAS AL ESTADO DE ACTIVIDADES
Al 31 de Marzo de 2021
(Cifras en pesos)

5.1.3.4	TÉCNICOS INTEGRALES SERVICIOS FINANCIEROS, BANCARIOS Y COMERCIALES	104,999.85	0.06
5.1.3.4.1	SERVICIOS FINANCIEROS Y BANCARIOS	3,224.51	0.00
5.1.3.4.1.1	SERVICIOS FINANCIEROS Y BANCARIOS	3,224.51	0.00
5.1.3.4.2	SERVICIOS DE COBRANZA, INVESTIGACIÓN CREDITICIA Y SIMILAR	0.00	0.00
5.1.3.4.2.1	SERVICIOS DE COBRANZA, INVESTIGACIÓN CREDITICIA Y SIMILAR	0.00	0.00
5.1.3.4.3	SERVICIOS DE RECAUDACIÓN, TRASLADO Y CUSTODIA DE VALORES	0.00	0.00
5.1.3.4.3.1	SERVICIOS DE RECAUDACIÓN, TRASLADO Y CUSTODIA DE VALORES	0.00	0.00
5.1.3.4.4	SEGUROS DE RESPONSABILIDAD PATRIMONIAL Y FIANZAS	0.00	0.00
5.1.3.4.4.1	SEGUROS DE RESPONSABILIDAD PATRIMONIAL Y FIANZAS	0.00	0.00
5.1.3.4.5	SEGUROS DE BIENES PATRIMONIALES	101,775.34	0.06
5.1.3.4.5.1	SEGUROS DE BIENES PATRIMONIALES	101,775.34	0.06
5.1.3.4.5.2	SEGUROS CONTRA DESASTRES NATURALES	0.00	0.00
5.1.3.4.6	ALMACENAJE, ENVASE Y EMBALAJE	0.00	0.00
5.1.3.4.6.1	ALMACENAJE, ENVASE Y EMBALAJE	0.00	0.00
5.1.3.4.7	FLETES Y MANIOBRAS	0.00	0.00
5.1.3.4.7.1	FLETES Y MANIOBRAS	0.00	0.00
5.1.3.4.8	COMISIONES POR VENTAS	0.00	0.00
5.1.3.4.8.1	COMISIONES POR VENTAS	0.00	0.00
5.1.3.4.9	SERVICIOS FINANCIEROS, BANCARIOS Y COMERCIALES INTEGRALES	0.00	0.00
5.1.3.4.9.1	SERVICIOS FINANCIEROS, BANCARIOS Y COMERCIALES INTEGRALES	0.00	0.00
5.1.3.5	SERVICIOS DE INSTALACIÓN, REPARACIÓN, MANTENIMIENTO Y CONSERVACIÓN	31,036.19	0.02
5.1.3.5.1	CONSERVACIÓN Y MANTENIMIENTO MENOR DE INMUEBLES	1,508.00	0.00
5.1.3.5.1.1	MANTENIMIENTO Y CONSERVACIÓN MENOR DE INMUEBLES PARA LA PRESTACIÓN DE SERVICIOS ADMINISTRATIVOS	1,508.00	0.00
5.1.3.5.1.2	MANTENIMIENTO Y CONSERVACIÓN MENOR DE INMUEBLES PARA LA PRESTACIÓN DE SERVICIOS PÚBLICOS	0.00	0.00
5.1.3.5.2	INSTALACIÓN, REPARACIÓN Y MANTENIMIENTO DE MOBILIARI O Y EQUIPO DE ADMÓN., EDUCACIONAL Y RECR	8,584.00	0.00
5.1.3.5.2.1	INSTALACIÓN, REPARACIÓN Y MANTENIMIENTO DE MOBILIARI O Y EQUIPO DE ADMÓN., EDUCACIONAL Y RECR	8,584.00	0.00
5.1.3.5.3	INSTALACIÓN, REPARACIÓN Y MANTENIMIENTO DE EQUIPO DE CÓMPUTO Y TECNOLOGÍAS DE LA INFORMACIÓN	2,141.17	0.00
5.1.3.5.3.1	INSTALACIÓN, REPARACIÓN Y MANTENIMIENTO DE EQUIPO DE CÓMPUTO Y TECNOLOGÍAS DE LA INFORMACIÓN	2,141.17	0.00
5.1.3.5.4	INSTALACIÓN, REPARACIÓN Y MANTENIMIENTO DE EQUIPO E INSTRUMENTAL MÉDICO Y DE LABORATORIO	0.00	0.00
5.1.3.5.4.1	INSTALACIÓN, REPARACIÓN Y MANTENIMIENTO DE EQUIPO E INSTRUMENTAL MÉDICO Y DE LABORATORIO	0.00	0.00

CARRETERAS DE CUOTA PUEBLA

NOTAS AL ESTADO DE ACTIVIDADES
Al 31 de Marzo de 2021
(Cifras en pesos)

5.1.3.5.5	REPARACIÓN Y MANTENIMIENTO DE EQUIPO DE TRANSPORTE	3,198.12	0.00
5.1.3.5.5.1	REPARACIÓN Y MANTENIMIENTO DE EQUIPO DE TRANSPORTE	3,198.12	0.00
5.1.3.5.6	REPARACIÓN Y MANTENIMIENTO DE EQUIPO DE DEFENSA Y SEGURIDAD	0.00	0.00
5.1.3.5.6.1	REPARACIÓN Y MANTENIMIENTO DE EQUIPO DE DEFENSA Y SEGURIDAD	0.00	0.00
5.1.3.5.7	INSTALACIÓN, REPARACIÓN Y MANTENIMIENTO DE MAQUINARIA, OTROS EQUIPOS Y HERRAMIENTA	0.00	0.00
5.1.3.5.7.1	INSTALACIÓN, REPARACIÓN Y MANTENIMIENTO DE MAQUINARIA Y OTROS EQUIPOS	0.00	0.00
5.1.3.5.7.2	INSTALACIÓN, REPARACIÓN Y MANTENIMIENTO DE MAQUINARIA Y EQUIPO DE TRABAJO ESPECÍFICO	0.00	0.00
5.1.3.5.7.3	INSTALACIÓN, REPARACIÓN Y MANTENIMIENTO DE PLANTAS E INSTALACIONES PRODUCTIVAS	0.00	0.00
5.1.3.5.8	SERVICIOS DE LIMPIEZA Y MANEJO DE DESECHOS	14,212.90	0.01
5.1.3.5.8.1	SERVICIOS DE LIMPIEZA Y MANEJO DE DESECHOS	14,212.90	0.01
5.1.3.5.9	SERVICIOS DE JARDINERÍA Y FUMIGACIÓN	1,392.00	0.00
5.1.3.5.9.1	SERVICIOS DE JARDINERÍA Y FUMIGACIÓN	1,392.00	0.00
5.1.3.6	SERVICIOS DE COMUNICACIÓN SOCIAL Y PUBLICIDAD	0.00	0.00
5.1.3.6.1	DIFUSIÓN POR RADIO, TELEVISIÓN Y OTROS MEDIOS DE MENSAJES SOBRE PROGRAM. Y ACTIVIDAD. GUBERNAMENTALES	0.00	0.00
5.1.3.6.1.1	DIFUSIÓN POR RADIO, TELEVISIÓN Y OTROS MEDIOS DE MENSAJES SOBRE PROGRAM. Y ACTIVIDAD. GUBERNAMENTALES	0.00	0.00
5.1.3.6.2	DIFUSIÓN POR RADIO, TELEVISIÓN Y OTROS MEDIOS DE MENSAJES COMER. PARA PROMO. LA VNTA DE BIE. O SERV	0.00	0.00
5.1.3.6.2.1	DIFUSIÓN POR RADIO, TELEVISIÓN Y OTROS MEDIOS DE MENSAJES COMER. PARA PROMO. LA VNTA DE BIE. O SERV	0.00	0.00
5.1.3.6.3	SERVICIOS DE CREATIVIDAD, PREPRODUCCIÓN Y PRODUCCIÓN DE PUBLICIDAD, EXCEPTO INTERNET	0.00	0.00
5.1.3.6.3.1	SERVICIOS DE CREATIVIDAD, PREPRODUCCIÓN Y PRODUCCIÓN DE PUBLICIDAD, EXCEPTO INTERNET	0.00	0.00
5.1.3.6.4	SERVICIOS DE REVELADO DE FOTOGRAFÍAS	0.00	0.00
5.1.3.6.4.1	SERVICIOS DE REVELADO DE FOTOGRAFÍAS	0.00	0.00
5.1.3.6.5	SERVICIOS DE LA INDUSTRIA FÍLMICA, DEL SONIDO Y DEL VIDEO	0.00	0.00
5.1.3.6.5.1	SERVICIOS DE LA INDUSTRIA FÍLMICA, DEL SONIDO Y DEL VIDEO	0.00	0.00
5.1.3.6.6	SERVICIO DE CREACIÓN Y DIFUSIÓN DE CONTENIDO EXCLUSIVAMENTE A TRAVÉS DE INTERNET	0.00	0.00
5.1.3.6.6.1	SERVICIO DE CREACIÓN Y DIFUSIÓN DE CONTENIDO EXCLUSIVAMENTE A TRAVÉS DE INTERNET	0.00	0.00
5.1.3.6.9	OTROS SERVICIOS DE INFORMACIÓN	0.00	0.00
5.1.3.6.9.1	OTROS SERVICIOS DE INFORMACIÓN	0.00	0.00

CARRETERAS DE CUOTA PUEBLA

NOTAS AL ESTADO DE ACTIVIDADES

Al 31 de Marzo de 2021

(Cifras en pesos)

5.1.3.7	SERVICIOS DE TRASLADO Y VIÁTICOS	4,928.00	0.00
5.1.3.7.1	PASAJES AÉREOS	0.00	0.00
5.1.3.7.1.1	PASAJES AÉREOS NACIONALES	0.00	0.00
5.1.3.7.1.2	PASAJES AÉREOS INTERNACIONALES	0.00	0.00
5.1.3.7.2	PASAJES TERRESTRES	0.00	0.00
5.1.3.7.2.1	PASAJES TERRESTRES NACIONALES	0.00	0.00
5.1.3.7.2.2	PASAJES TERRESTRES INTERNACIONALES	0.00	0.00
5.1.3.7.3	PASAJES MARÍTIMOS, LACUSTRES Y FLUVIALES	0.00	0.00
5.1.3.7.3.1	PASAJES MARÍTIMOS, LACUSTRES Y FLUVIALES	0.00	0.00
5.1.3.7.4	AUTOTRANSPORTE	0.00	0.00
5.1.3.7.4.1	AUTOTRANSPORTE	0.00	0.00
5.1.3.7.5	VIÁTICOS EN EL PAÍS	4,928.00	0.00
5.1.3.7.5.1	VIÁTICOS EN EL PAÍS	4,928.00	0.00
5.1.3.7.6	VIÁTICOS EN EL EXTRANJERO	0.00	0.00
5.1.3.7.6.1	VIÁTICOS EN EL EXTRANJERO	0.00	0.00
5.1.3.7.7	GASTOS DE INSTALACIÓN Y TRASLADO DE MENAJE	0.00	0.00
5.1.3.7.7.1	GASTOS DE INSTALACIÓN Y TRASLADO DE MENAJE	0.00	0.00
5.1.3.7.8	SERVICIOS INTEGRALES DE TRASLADO Y VIÁTICOS	0.00	0.00
5.1.3.7.8.1	SERVICIOS INTEGRALES DE TRASLADO Y VIÁTICOS NACIONALES EN EL DESEMPEÑO DE COMISIONES Y FUNCIONES	0.00	0.00
5.1.3.7.8.2	SERVICIOS INTEGRALES DE TRASLADO Y VIÁTICOS EN EL EXTRANJERO EN EL DESEMPEÑO DE COMISIONES Y FUNCIONES	0.00	0.00
5.1.3.7.9	OTROS SERVICIOS DE TRASLADO Y HOSPEDAJE	0.00	0.00
5.1.3.7.9.1	OTROS SERVICIOS DE TRASLADO Y HOSPEDAJE	0.00	0.00
5.1.3.7.9.2	GASTOS PARA OPERATIVOS Y TRABAJOS DE CAMPO EN ÁREAS RURALES	0.00	0.00
5.1.3.8	SERVICIOS OFICIALES	0.00	0.00
5.1.3.8.1	GASTOS DE CEREMONIAL	0.00	0.00
5.1.3.8.1.1	GASTOS DE CEREMONIAL	0.00	0.00
5.1.3.8.2	GASTOS DE ORDEN SOCIAL Y CULTURAL	0.00	0.00
5.1.3.8.2.1	GASTOS DE ORDEN SOCIAL	0.00	0.00
5.1.3.8.2.2	GASTOS DE ORDEN CULTURAL	0.00	0.00
5.1.3.8.3	CONGRESOS Y CONVENCIONES	0.00	0.00
5.1.3.8.3.1	CONGRESOS Y CONVENCIONES	0.00	0.00
5.1.3.8.4	EXPOSICIONES	0.00	0.00
5.1.3.8.4.1	EXPOSICIONES	0.00	0.00
5.1.3.8.5	GASTOS DE REPRESENTACIÓN	0.00	0.00
5.1.3.8.5.1	GASTOS DE REPRESENTACIÓN	0.00	0.00
5.1.3.9	OTROS SERVICIOS GENERALES	161,451,063.82	87.98
5.1.3.9.1	SERVICIOS FUNERARIOS Y DE CEMENTERIOS	0.00	0.00
5.1.3.9.1.1	SERVICIOS FUNERARIOS Y DE CEMENTERIOS	0.00	0.00
5.1.3.9.2	IMPUESTOS Y DERECHOS	638,216.59	0.35
5.1.3.9.2.1	OTROS IMPUESTOS Y DERECHOS	638,216.59	0.35
5.1.3.9.2.2	IMPUESTOS Y DERECHOS DE EXPORTACIÓN	0.00	0.00
5.1.3.9.3	IMPUESTOS Y DERECHOS DE IMPORTACIÓN	0.00	0.00
5.1.3.9.3.1	IMPUESTOS Y DERECHOS DE IMPORTACIÓN	0.00	0.00
5.1.3.9.4	SENTENCIAS Y RESOLUCIONES POR JUDICIALES AUTORIDAD COMPETENTE	0.00	0.00
5.1.3.9.4.1	LAUDOS LABORALES	0.00	0.00
5.1.3.9.4.2	INDEMNIZACIONES POR EXPROPIACIONES	0.00	0.00
5.1.3.9.4.3	OTRAS EROGACIONES POR RESOLUCIONES DE AUTORIDAD COMPETENTE	0.00	0.00
5.1.3.9.5	PENAS, MULTAS, ACCESORIOS Y	0.00	0.00

CARRETERAS DE CUOTA PUEBLA

NOTAS AL ESTADO DE ACTIVIDADES
Al 31 de Marzo de 2021
(Cifras en pesos)

	ACTUALIZACIONES		
5.1.3.9.5.1	PENAS, MULTAS, ACCESORIOS Y ACTUALIZACIONES	0.00	0.00
5.1.3.9.6	OTROS GASTOS POR RESPONSABILIDADES	0.00	0.00
5.1.3.9.6.1	PÉRDIDAS DEL ERARIO ESTATAL	0.00	0.00
5.1.3.9.6.2	OTROS GASTOS POR RESPONSABILIDADES	0.00	0.00
5.1.3.9.8	IMPUESTO SOBRE NÓMINAS Y OTROS QUE SE DERIVEN DE UNA RELACIÓN LABORAL	222,272.00	0.12
5.1.3.9.8.1	IMPUESTO SOBRE NÓMINAS Y OTROS QUE SE DERIVEN DE UNA RELACIÓN LABORAL	222,272.00	0.12
5.1.3.9.9	OTROS SERVICIOS GENERALES	160,590,575.23	87.51
5.1.3.9.9.1	GASTOS POR ACTIVIDADES DE COORDINACIÓN CON EL GOBERNADOR ELECTO	0.00	0.00
5.1.3.9.9.2	SUBCONTRATACIÓN DE SERVICIOS CON TERCEROS	0.00	0.00
5.1.3.9.9.3	OTROS SERVICIOS GENERALES	160,590,575.23	87.51
5.2	TRANSFERENCIAS, ASIGNACIONES, SUBSIDIOS Y OTRAS AYUDAS	0.00	0.00
5.2.1	TRANSFERENCIAS INTERNAS Y ASIGNACIONES AL SECTOR PÚBLICO	0.00	0.00
5.2.1.1	ASIGNACIONES AL SECTOR PÚBLICO	0.00	0.00
5.2.1.1.1	ASIGNACIONES PRESUPUESTARIAS AL PODER EJECUTIVO	0.00	0.00
5.2.1.1.1.1	ASIGNACIONES PRESUPUESTARIAS AL PODER EJECUTIVO	0.00	0.00
5.2.1.1.1.2	ASIGNACIONES PRESUPUESTARIAS AL PODER LEGISLATIVO	0.00	0.00
5.2.1.1.1.2.1	ASIGNACIONES PRESUPUESTARIAS AL PODER LEGISLATIVO PARA SERVICIOS PERSONALES	0.00	0.00
5.2.1.1.1.2.2	ASIGNACIONES PRESUPUESTARIAS AL PODER LEGISLATIVO PARA MATERIALES Y SUMINISTROS	0.00	0.00
5.2.1.1.1.2.3	ASIGNACIONES PRESUPUESTARIAS AL PODER LEGISLATIVO PARA SERVICIOS GENERALES	0.00	0.00
5.2.1.1.1.2.4	ASIGNACIONES PRES. AL PODER LEGISLATIVO PARA TRANSFERENCIAS, ASIGNACIONES, SUBSIDIOS Y OTRAS AYUDAS	0.00	0.00
5.2.1.1.1.2.5	ASIGNACIONES PRESUPUESTARIAS AL PODER LEGISLATIVO PARA BIENES MUEBLES, INMUEBLES E INTANGIBLES	0.00	0.00
5.2.1.1.1.2.6	ASIGNACIONES PRESUPUESTARIAS AL PODER LEGISLATIVO PARA INVERSIÓN PÚBLICA	0.00	0.00
5.2.1.1.1.2.7	ASIGNACIONES PRESUPUESTARIAS AL PODER LEGISLATIVO PARA INVERSIONES FINANCIERAS Y OTRAS PROVISIONES	0.00	0.00
5.2.1.1.1.3	ASIGNACIONES PRESUPUESTARIAS AL PODER JUDICIAL	0.00	0.00
5.2.1.1.1.3.1	ASIGNACIONES PRESUPUESTARIAS AL PODER JUDICIAL PARA SERVICIOS PERSONALES	0.00	0.00
5.2.1.1.1.3.2	ASIGNACIONES PRESUPUESTARIAS AL PODER JUDICIAL PARA MATERIALES Y SUMINISTROS	0.00	0.00
5.2.1.1.1.3.3	ASIGNACIONES PRESUPUESTARIAS AL PODER JUDICIAL PARA SERVICIOS GENERALES	0.00	0.00
5.2.1.1.1.3.4	ASIGNACIONES PRES. AL PODER JUDICIAL PARA TRANSFERENCIAS, ASIGNACIONES, SUBSIDIOS Y OTRAS AYUDAS	0.00	0.00
5.2.1.1.1.3.5	ASIGNACIONES PRESUPUESTARIAS AL PODER JUDICIAL PARA BIENES MUEBLES, INMUEBLES	0.00	0.00

CARRETERAS DE CUOTA PUEBLA

NOTAS AL ESTADO DE ACTIVIDADES
Al 31 de Marzo de 2021
(Cifras en pesos)

	E INTANGIBLES		
5.2.1.1.3.6	ASIGNACIONES PRESUPUESTARIAS AL PODER JUDICIAL PARA INVERSIÓN PÚBLICA	0.00	0.00
5.2.1.1.3.7	ASIGNACIONES PRES. AL PODER JUDICIAL PARA INVERSIONES FINANCIERAS Y OTRAS PROVISIONES	0.00	0.00
5.2.1.1.4	ASIGNACIONES PRESUPUESTARIAS A ÓRGANOS AUTÓNOMOS	0.00	0.00
5.2.1.1.4.1	ASIGNACIONES PRESUPUESTARIAS A ORGANISMOS CONSTITUCIONALMENTE AUTÓNOMOS PARA SERVICIOS PERSONALES	0.00	0.00
5.2.1.1.4.2	ASIGNACIONES PRES. A ORGANISMOS CONSTITUCIONALMENTE AUTÓNOMOS PARA MATERIALES Y SUMINISTROS	0.00	0.00
5.2.1.1.4.3	ASIGNACIONES PRESUPUESTARIAS A ORGANISMOS CONSTITUCIONALMENTE AUTÓNOMOS PARA SERVICIOS GENERALES	0.00	0.00
5.2.1.1.4.4	ASIG. PRES. A ORG CONST. AUTÓNOMOS PARA TRANSFERENCIAS, ASIGNACIONES, SUBSIDIOS Y OTRAS AYUDAS	0.00	0.00
5.2.1.1.4.5	ASIG. PRES. A ORG. CONSTITUCIONALMENTE AUTÓNOMOS PARA BIENES MUEBLES, INMUEBLES E INTANGIBLES	0.00	0.00
5.2.1.1.4.6	ASIGNACIONES PRESUPUESTARIAS A ORGANISMOS CONSTITUCIONALMENTE AUTÓNOMOS PARA INVERSIÓN PÚBLICA	0.00	0.00
5.2.1.1.4.7	ASIG. PRES. A ORG. CONST. AUTÓNOMOS PARA INVERSIONES FINANCIERAS Y OTRAS PROVISIONES	0.00	0.00
5.2.1.2	TRANSFERENCIAS INTERNAS AL SECTOR PÚBLICO	0.00	0.00
5.2.1.2.5	TRANSFERENCIAS OTORGADAS A ENTIDADES PARAESTATALES NO EMPRESARIALES Y NO FINANCIERAS	0.00	0.00
5.2.1.2.5.1	TRANS. INTERNAS A ENTIDADES PARAESTATALES NO EMPR. Y NO FINANCIERAS PARA SERVICIOS PERSONALES	0.00	0.00
5.2.1.2.5.2	TRANS. INTERNAS A ENTIDADES PARAESTATALES NO EMPR. Y NO FINANCIERAS PARA MATERIALES Y SUMINISTROS	0.00	0.00
5.2.1.2.5.3	TRANS. INTERNAS A ENTIDADES PARAESTATALES NO EMPR. Y NO FINANCIERAS PARA SERVICIOS GENERALES	0.00	0.00
5.2.1.2.5.4	TRANS. INT. A ENTIDADES PARAESTATALES NO EMPR. Y NO FINA. PARA TRANS., ASIG., SUB. Y OTRAS AYUDAS	0.00	0.00
5.2.1.2.5.5	TRANS. INTERNAS A ENTIDADES PARAESTATALES NO EMPR. Y NO FINAN. PARA MUEB., INMUEB. E INTANGIBLES	0.00	0.00
5.2.1.2.5.6	TRANS. INTERNAS A ENTIDADES PARAESTATALES NO EMPR. Y NO FINANCIERAS PARA INVERSIÓN PÚBLICA	0.00	0.00
5.2.1.2.5.7	TRANS. INTERNAS A ENTIDADES PARAESTATALES NO EMPR. Y NO FINA, PARA INV. FINA. Y OTRAS PROVISIONES	0.00	0.00
5.2.1.2.6	TRANSFERENCIAS INTERNAS OTORGADAS A ENTIDADES PARAESTATALES EMPRESARIALES Y NO FINANCIERAS	0.00	0.00

CARRETERAS DE CUOTA PUEBLA

NOTAS AL ESTADO DE ACTIVIDADES
Al 31 de Marzo de 2021
(Cifras en pesos)

5.2.1.2.6.1	TRANSFERENCIAS INTERNAS OTORGADAS A ENTIDADES PARAESTATALES EMPRESARIALES Y NO FINANCIERAS	0.00	0.00
5.2.1.2.7	TRANSFERENCIAS INTERNAS OTORGADAS A FIDEICOMISOS PÚBLICOS EMPRESARIALES Y NO FINANCIERAS	0.00	0.00
5.2.1.2.7.1	TRANSFERENCIAS INTERNAS OTORGADAS A FIDEICOMISOS PÚBLICOS EMPRESARIALES Y NO FINANCIERAS	0.00	0.00
5.2.1.2.8	TRANSFERENCIAS INTERNAS OTORGADAS A INSTITUCIONES PARAESTATALES PÚBLICAS FINANCIERAS	0.00	0.00
5.2.1.2.8.1	TRANSFERENCIAS INTERNAS OTORGADAS A INSTITUCIONES PARAESTATALES PÚBLICAS FINANCIERAS	0.00	0.00
5.2.1.2.9	TRANSFERENCIAS INTERNAS OTORGADAS A FIDEICOMISOS PÚBLICOS FINANCIEROS	0.00	0.00
5.2.1.2.9.1	TRANSFERENCIAS INTERNAS OTORGADAS A FIDEICOMISOS PÚBLICOS FINANCIEROS	0.00	0.00
5.2.2	TRANSFERENCIAS AL RESTO DEL SECTOR PÚBLICO	0.00	0.00
5.2.2.1	TRANSFERENCIAS A ENTIDADES PARAESTATALES	0.00	0.00
5.2.2.1.1	TRANSFERENCIAS OTORGADAS A ENTIDADES PARAESTATALES NO EMPRESARIALES Y NO FINANCIERAS	0.00	0.00
5.2.2.1.1.1	TRANS. OTORGADAS A ENTIDADES PARAESTATALES NO EMPR. Y NO FINANCIERAS PARA SERVICIOS PERSONALES	0.00	0.00
5.2.2.1.1.2	TRANS. OTORGADAS A ENTIDADES PARAESTATALES NO EMPR. Y NO FINANCIERAS PARA MATERIALES Y SUMINISTROS	0.00	0.00
5.2.2.1.1.3	TRANS. OTORGADAS A ENTIDADES PARAESTATALES EMPRESARIALES Y NO FINANCIERAS PARA SERVICIOS GENERALES	0.00	0.00
5.2.2.1.1.4	TRANS. OTORGADAS A ENTIDADES PARAESTATALES NO EMPR. Y NO FINE. PARA TRANS, ASIG, SUB Y OTRAS AYUDAS	0.00	0.00
5.2.2.1.1.5	TRANS. OTORGADAS A ENTIDADES PARAESTATALES NO EMPR. Y NO FINANCIERAS PARA MUEB., INMU. E INTANGIBLES	0.00	0.00
5.2.2.1.1.6	TRANS. OTORGADAS A ENTIDADES PARAESTATALES NO EMPRESARIALES Y NO FINANCIERAS PARA INVERSIÓN PÚBLICA	0.00	0.00
5.2.2.1.1.7	TRANS. OTORGADAS A ENTIDADES PARAESTATALES NO EMPR. Y NO FINA. PARA INV. FINA. Y OTRAS PROVISIONES	0.00	0.00
5.2.2.1.2	TRANSFERENCIAS OTORGADAS PARA ENTIDADES PARAESTATALES EMPRESARIALES Y NO FINANCIERAS	0.00	0.00
5.2.2.1.2.1	TRANS. OTORGADAS PARA ENTIDADES PARAESTATALES EMPRESARIALES Y NO FINANCIERAS PARA SERVICIOS PERSONAL	0.00	0.00
5.2.2.1.2.2	TRANS. OTORGADAS PARA ENTIDADES PARAESTATALES EMPR. Y NO FINANCIERAS PARA MATERIALES Y SUMINISTROS	0.00	0.00
5.2.2.1.2.3	TRANS. OTORGADAS PARA ENTIDADES PARAESTATALES EMPRESARIALES Y NO FINANCIERAS PARA SERVICIOS GRAL.	0.00	0.00

CARRETERAS DE CUOTA PUEBLA

NOTAS AL ESTADO DE ACTIVIDADES

Al 31 de Marzo de 2021

(Cifras en pesos)

5.2.2.1.2.4	TRANS. OTORGADAS PARA ENTIDADES PARAESTATALES EMPR. Y NO FINA. PARA TRANS, ASIG, SUB Y OTRAS AYUDAS	0.00	0.00
5.2.2.1.2.5	TRANS. OTORGADAS PARA ENTIDADES PARAESTATALES EMPR. Y NO FINA. PARA MUEBLES, INMUEBLES E INTANGIBLES	0.00	0.00
5.2.2.1.2.6	TRANS. OTORGADAS PARA ENTIDADES PARAESTATALES EMPRESARIALES Y NO FINANCIERAS PARA INVERSIÓN PÚBLICA	0.00	0.00
5.2.2.1.2.7	TRANS. OTORGADAS PARA ENTIDADES PARAESTATALES EMPR. Y NO FINA. PARA INV. FINA. Y OTRAS PROV.	0.00	0.00
5.2.2.1.3	TRANSFERENCIAS OTORGADAS PARA INSTITUCIONES PARAESTATALES PÚBLICAS FINANCIERAS	0.00	0.00
5.2.2.1.3.1	TRANSFERENCIAS OTORGADAS PARA INSTITUCIONES PARAESTATALES PÚBLICAS FINANCIERAS	0.00	0.00
5.2.2.2	TRANSFERENCIAS A ENTIDADES FEDERATIVAS Y MUNICIPIOS	0.00	0.00
5.2.2.2.1	PROGRAMA PARA EL FORTALECIMIENTO PARA LA SEGURIDAD (FORTASEG)	0.00	0.00
5.2.2.2.2	TRANSFERENCIAS PARA LA INFRAESTRUCTURA	0.00	0.00
5.2.2.2.3	OTRAS TRANSFERENCIAS	0.00	0.00
5.2.2.2.4	TRANSFERENCIAS A FIDEICOMISOS DE ENTIDADES FEDERATIVAS Y MUNICIPIOS	0.00	0.00
5.2.3	SUBSIDIOS Y SUBVENCIONES	0.00	0.00
5.2.3.1	SUBSIDIOS	0.00	0.00
5.2.3.1.1	SUBSIDIOS A LA PRODUCCIÓN	0.00	0.00
5.2.3.1.1.1	SUBSIDIOS A PROYECTOS PRODUCTIVOS PARA EL SECTOR PRIMARIO	0.00	0.00
5.2.3.1.1.2	OTROS SUBSIDIOS A LA PRODUCCIÓN	0.00	0.00
5.2.3.1.2	SUBSIDIOS A LA DISTRIBUCIÓN	0.00	0.00
5.2.3.1.2.1	FOMENTO A PROYECTOS DE COMERCIALIZACIÓN Y DISTRIBUCIÓN	0.00	0.00
5.2.3.1.3	SUBSIDIOS A LA INVERSIÓN	0.00	0.00
5.2.3.1.3.1	SUBSIDIO A LA INVERSIÓN ECONÓMICA EN EL ESTADO	0.00	0.00
5.2.3.1.3.2	SUBSIDIO A LA ACTIVIDAD TURÍSTICA EN EL ESTADO	0.00	0.00
5.2.3.1.3.3	OTROS SUBSIDIOS A LA INVERSIÓN	0.00	0.00
5.2.3.1.4	SUBSIDIOS A LA PRESTACIÓN DE SERVICIOS PÚBLICOS	0.00	0.00
5.2.3.1.4.1	SUBSIDIOS A LA PRESTACIÓN DE SERVICIOS PÚBLICOS	0.00	0.00
5.2.3.1.5	SUBSIDIOS PARA CUBRIR DIFERENCIALES DE TASA DE INTERÉS	0.00	0.00
5.2.3.1.5.1	SUBSIDIOS PARA CUBRIR DIFERENCIALES DE TASA DE INTERÉS	0.00	0.00
5.2.3.1.6	SUBSIDIOS A LA VIVIENDA	0.00	0.00
5.2.3.1.6.1	SUBSIDIOS A LA VIVIENDA	0.00	0.00
5.2.3.1.8	SUBSIDIOS A ENTIDADES FEDERATIVAS Y MUNICIPIOS	0.00	0.00
5.2.3.1.8.1	SUBSIDIOS A MUNICIPIOS	0.00	0.00
5.2.3.1.8.2	SUBSIDIOS A MUNICIPIOS PARA INVERSIÓN PÚBLICA CON PARI PASSU	0.00	0.00
5.2.3.1.8.3	SUBSIDIOS A MUNICIPIOS PARA SERVICIOS PÚBLICOS CON PARI PASSU	0.00	0.00

CARRETERAS DE CUOTA PUEBLA

NOTAS AL ESTADO DE ACTIVIDADES
Al 31 de Marzo de 2021
(Cifras en pesos)

5.2.3.1.8.4	SUBSIDIOS A MUNICIPIOS PARA INVERSIÓN PÚBLICA	0.00	0.00
5.2.3.1.9	OTROS SUBSIDIOS	0.00	0.00
5.2.3.1.9.1	OTROS SUBSIDIOS	0.00	0.00
5.2.3.2	SUBVENCIONES	0.00	0.00
5.2.3.2.7	SUBVENCIONES AL CONSUMO	0.00	0.00
5.2.3.2.7.1	SUBVENCIONES AL CONSUMO	0.00	0.00
5.2.4	AYUDAS SOCIALES	0.00	0.00
5.2.4.1	AYUDAS SOCIALES A PERSONAS	0.00	0.00
5.2.4.1.1	AYUDA A PRELIBERADOS Y MENORES INFRACTORES	0.00	0.00
5.2.4.1.2	AYUDA PARA GASTOS POR SERVICIOS DE TRASLADO DE PERSONAS	0.00	0.00
5.2.4.1.3	AYUDAS EN MATERIA DE SALUD	0.00	0.00
5.2.4.1.4	AYUDAS EN MATERIA DE MIGRACIÓN	0.00	0.00
5.2.4.1.5	AYUDAS EN MATERIA DE BIENESTAR	0.00	0.00
5.2.4.1.6	AYUDAS EN MATERIA DE ALIMENTACIÓN	0.00	0.00
5.2.4.1.7	AYUDAS EN MATERIA DE FORMACIÓN EDUCATIVA Y CULTURAL	0.00	0.00
5.2.4.1.8	AYUDA EN MATERIA DE DESARROLLO TERRITORIAL Y URBANO	0.00	0.00
5.2.4.1.9	OTRAS AYUDAS	0.00	0.00
5.2.4.2	BECAS	0.00	0.00
5.2.4.2.1	AYUDAS PARA CAPACITACIÓN Y BECAS	0.00	0.00
5.2.4.2.2	AYUDAS A PROYECTOS CULTURALES Y ARTÍSTICOS	0.00	0.00
5.2.4.3	AYUDAS SOCIALES A INSTITUCIONES	0.00	0.00
5.2.4.3.3	AYUDAS SOCIALES A INSTITUCIONES DE ENSEÑANZA	0.00	0.00
5.2.4.3.3.1	AYUDAS SOCIALES A INSTITUCIONES DE ENSEÑANZA	0.00	0.00
5.2.4.3.4	AYUDAS SOCIALES A ACTIVIDADES CIENTÍFICAS O ACADÉMICAS	0.00	0.00
5.2.4.3.4.1	APOYOS A ACTIVIDADES ACADÉMICAS O CIENTÍFICAS, AL DESARROLLO TECNOLÓGICO Y LA INNOVACIÓN	0.00	0.00
5.2.4.3.4.2	APOYOS PARA LA INVESTIGACIÓN Y CONSERVACIÓN DEL PATRIMONIO CULTURAL	0.00	0.00
5.2.4.3.5	AYUDAS SOCIALES A INSTITUCIONES SIN FINES DE LUCRO	0.00	0.00
5.2.4.3.5.1	AYUDAS SOCIALES A INSTITUCIONES CULTURALES SIN FINES DE LUCRO	0.00	0.00
5.2.4.3.5.2	AYUDAS SOCIALES A INSTITUCIONES DEPORTIVAS SIN FINES DE LUCRO	0.00	0.00
5.2.4.3.5.3	AYUDAS SOCIALES A INSTITUCIONES EDUCATIVAS SIN FINES DE LUCRO	0.00	0.00
5.2.4.3.5.4	AYUDAS SOCIALES A INSTITUCIONES DE SALUD SIN FINES DE LUCRO	0.00	0.00
5.2.4.3.5.5	AYUDAS SOCIALES A OTRAS INSTITUCIONES SIN FINES DE LUCRO NO COMPRENDIDAS EN LAS ANTERIORES	0.00	0.00
5.2.4.3.6	AYUDAS SOCIALES A COOPERATIVAS	0.00	0.00
5.2.4.3.6.1	AYUDAS SOCIALES A COOPERATIVAS	0.00	0.00
5.2.4.3.7	AYUDAS SOCIALES A ENTIDADES DE INTERÉS PÚBLICO	0.00	0.00
5.2.4.3.7.1	AYUDAS SOCIALES A ENTIDADES DE INTERÉS PÚBLICO	0.00	0.00
5.2.4.4	AYUDAS SOCIALES POR DESASTRES NATURALES	0.00	0.00

CARRETERAS DE CUOTA PUEBLA

NOTAS AL ESTADO DE ACTIVIDADES
Al 31 de Marzo de 2021
(Cifras en pesos)

	Y OTROS SINIESTROS		
5.2.4.4.1	AYUDAS POR DESASTRES NATURALES	0.00	0.00
5.2.4.4.2	AYUDAS POR OTROS SINIESTROS	0.00	0.00
5.2.5	PENSIONES Y JUBILACIONES	0.00	0.00
5.2.5.1	PENSIONES	0.00	0.00
5.2.5.1.1	PENSIONES	0.00	0.00
5.2.5.2	JUBILACIONES	0.00	0.00
5.2.5.2.1	JUBILACIONES	0.00	0.00
5.2.5.9	OTRAS PENSIONES Y JUBILACIONES	0.00	0.00
5.2.5.9.1	OTRAS PENSIONES Y JUBILACIONES	0.00	0.00
5.2.6	TRANSFERENCIAS A FIDEICOMISOS, MANDATOS Y CONTRATOS ANÁLOGOS	0.00	0.00
5.2.6.1	TRANSFERENCIAS A FIDEICOMISOS, MANDATOS Y CONTRATOS ANÁLOGOS AL GOBIERNO	0.00	0.00
5.2.6.1.1	EJECUTIVO	0.00	0.00
5.2.6.1.1.1	EJECUTIVO	0.00	0.00
5.2.6.1.2	LEGISLATIVO	0.00	0.00
5.2.6.1.2.1	LEGISLATIVO	0.00	0.00
5.2.6.1.3	JUDICIAL	0.00	0.00
5.2.6.1.3.1	JUDICIAL	0.00	0.00
5.2.6.2	TRANSFERENCIAS A FIDEICOMISOS, MANDATOS Y CONTRATOS ANÁLOGOS A ENTIDADES PARAESTATALES	0.00	0.00
5.2.6.2.1	NO EMPRESARIALES Y NO FINANCIERAS	0.00	0.00
5.2.6.2.1.1	NO EMPRESARIALES Y NO FINANCIERAS	0.00	0.00
5.2.6.2.2	EMPRESARIALES Y NO FINANCIERAS	0.00	0.00
5.2.6.2.2.1	EMPRESARIALES Y NO FINANCIERAS	0.00	0.00
5.2.6.2.3	TRANSFERENCIAS A FIDEICOMISOS DE INSTITUCIONES PÚBLICAS FINANCIERAS	0.00	0.00
5.2.6.2.3.1	TRANSFERENCIAS A FIDEICOMISOS DE INSTITUCIONES PÚBLICAS FINANCIERAS	0.00	0.00
5.2.6.2.4	OTRAS TRANSFERENCIAS A FIDEICOMISOS	0.00	0.00
5.2.6.2.4.1	OTRAS TRANSFERENCIAS A FIDEICOMISOS	0.00	0.00
5.2.7	TRANSFERENCIAS A LA SEGURIDAD SOCIAL	0.00	0.00
5.2.7.1	TRANSFERENCIAS POR OBLIGACIONES DE LEY	0.00	0.00
5.2.7.1.1	TRANSFERENCIAS POR OBLIGACIONES DE LEY	0.00	0.00
5.2.8	DONATIVOS	0.00	0.00
5.2.8.1	DONATIVOS A INSTITUCIONES SIN FINES DE LUCRO	0.00	0.00
5.2.8.1.1	DONATIVOS A INSTITUCIONES CULTURALES SIN FINES DE LUCRO	0.00	0.00
5.2.8.1.2	DONATIVOS A INSTITUCIONES DEPORTIVAS SIN FINES DE LUCRO	0.00	0.00
5.2.8.1.3	DONATIVOS A INSTITUCIONES EDUCATIVAS SIN FINES DE LUCRO	0.00	0.00
5.2.8.1.4	DONATIVOS A INSTITUCIONES DE SALUD SIN FINES DE LUCRO	0.00	0.00
5.2.8.1.5	DONATIVOS A OTRAS INSTITUCIONES SIN FINES DE LUCRO NO COMPRENDIDAS EN LAS ANTERIORES	0.00	0.00
5.2.8.2	DONATIVOS A ENTIDADES FEDERATIVAS Y MUNICIPIOS	0.00	0.00
5.2.8.2.1	DONATIVOS A ENTIDADES FEDERATIVAS Y MUNICIPIOS	0.00	0.00
5.2.8.3	DONATIVOS A FIDEICOMISOS, MANDATOS Y CONTRATOS ANÁLOGOS PRIVADOS	0.00	0.00
5.2.8.3.1	DONATIVOS A FIDEICOMISOS, MANDATOS Y CONTRATOS ANÁLOGOS PRIVADOS	0.00	0.00

CARRETERAS DE CUOTA PUEBLA

NOTAS AL ESTADO DE ACTIVIDADES

Al 31 de Marzo de 2021

(Cifras en pesos)

5.2.8.4	DONATIVOS A FIDEICOMISOS, MANDATOS Y CONTRATOS ANÁLOGOS ESTATALES	0.00	0.00
5.2.8.4.1	DONATIVOS A FIDEICOMISOS, MANDATOS Y CONTRATOS ANÁLOGOS ESTATALES	0.00	0.00
5.2.8.5	DONATIVOS INTERNACIONALES	0.00	0.00
5.2.8.5.1	DONATIVOS INTERNACIONALES	0.00	0.00
5.2.9	TRANSFERENCIAS AL EXTERIOR	0.00	0.00
5.2.9.1	TRANSFERENCIAS AL EXTERIOR A GOBIERNOS EXTRANJEROS Y ORGANISMOS INTERNACIONALES	0.00	0.00
5.2.9.1.1	TRANSFERENCIAS A GOBIERNOS EXTRANJEROS	0.00	0.00
5.2.9.1.1.1	TRANSFERENCIAS A GOBIERNOS EXTRANJEROS	0.00	0.00
5.2.9.1.2	TRANSFERENCIAS PARA ORGANISMOS INTERNACIONALES	0.00	0.00
5.2.9.1.2.1	TRANSFERENCIAS PARA ORGANISMOS INTERNACIONALES	0.00	0.00
5.2.9.2	TRANSFERENCIAS AL SECTOR PRIVADO EXTERNO	0.00	0.00
5.2.9.2.1	TRANSFERENCIAS AL SECTOR PRIVADO EXTERNO	0.00	0.00
5.3	PARTICIPACIONES Y APORTACIONES	0.00	0.00
5.3.1	PARTICIPACIONES	0.00	0.00
5.3.1.1	PARTICIPACIONES DE LA FEDERACIÓN A ENTIDADES FEDERATIVAS Y MUNICIPIOS	0.00	0.00
5.3.1.1.1	FONDO GENERAL DE PARTICIPACIONES	0.00	0.00
5.3.1.1.1.1	FONDO GENERAL DE PARTICIPACIONES	0.00	0.00
5.3.1.1.2	FONDO DE FOMENTO MUNICIPAL	0.00	0.00
5.3.1.1.2.1	FONDO DE FOMENTO MUNICIPAL	0.00	0.00
5.3.1.1.4	OTROS CONCEPTOS PARTICIPABLES DE LA FEDERACIÓN A ENTIDADES FEDERATIVAS	0.00	0.00
5.3.1.1.4.1	OTROS CONCEPTOS PARTICIPABLES DE LA FEDERACIÓN A ENTIDADES FEDERATIVAS	0.00	0.00
5.3.1.1.5	OTROS CONCEPTOS PARTICIPABLES DE LA FEDERACIÓN A MUNICIPIOS	0.00	0.00
5.3.1.1.5.1	OTROS CONCEPTOS PARTICIPABLES DE LA FEDERACIÓN A MUNICIPIOS	0.00	0.00
5.3.1.1.6	CONVENIOS DE COLABORACIÓN ADMINISTRATIVA	0.00	0.00
5.3.1.1.6.1	CONVENIOS DE COLABORACIÓN ADMINISTRATIVA	0.00	0.00
5.3.1.2	PARTICIPACIONES DE LAS ENTIDADES FEDERATIVAS A LOS MUNICIPIOS	0.00	0.00
5.3.1.2.1	PARTICIPACIONES A MUNICIPIOS	0.00	0.00
5.3.1.2.2	FONDO COMPENSATORIO A MUNICIPIOS	0.00	0.00
5.3.2	APORTACIONES	0.00	0.00
5.3.2.1	APORTACIONES DE LA FEDERACIÓN A ENTIDADES FEDERATIVAS Y MUNICIPIOS	0.00	0.00
5.3.2.1.1	APORTACIONES DE LA FEDERACIÓN A LAS ENTIDADES FEDERATIVAS	0.00	0.00
5.3.2.1.1.1	APORTACIONES DE LA FEDERACIÓN A LAS ENTIDADES FEDERATIVAS	0.00	0.00
5.3.2.1.2	APORTACIONES DE LA FEDERACIÓN A MUNICIPIOS	0.00	0.00
5.3.2.1.2.1	APORTACIONES DE LA FEDERACIÓN A MUNICIPIOS	0.00	0.00
5.3.2.1.4	APORTACIONES PREVISTAS EN LEYES Y DECRETOS AL SISTEMA DE PROTECCIÓN SOCIAL	0.00	0.00
5.3.2.1.4.1	APORTACIONES PREVISTAS EN LEYES Y DECRETOS AL SISTEMA DE PROTECCIÓN SOCIAL	0.00	0.00
5.3.2.1.5	APORTACIONES PREVISTAS EN LEYES Y DECRETOS COMPENSATORIAS A ENTIDADES FEDERATIVAS Y MUNICIPIOS	0.00	0.00
5.3.2.1.5.1	APORTACIONES PREVISTAS EN LEYES Y	0.00	0.00

CARRETERAS DE CUOTA PUEBLA

NOTAS AL ESTADO DE ACTIVIDADES

Al 31 de Marzo de 2021

(Cifras en pesos)

	DECRETOS COMPENSATORIAS A ENTIDADES		
	FEDERATIVAS Y MUNICIPIOS		
5.3.2.2	APORTACIONES DE LAS ENTIDADES	0.00	0.00
	FEDERATIVAS A LOS MUNICIPIOS		
5.3.2.2.1	FONDO PARA LA INFRAESTRUCTURA SOCIAL	0.00	0.00
	MUNICIPAL		
5.3.2.2.2	FONDO PARA EL FORTALECIMIENTO MUNICIPAL	0.00	0.00
5.3.3	CONVENIOS	0.00	0.00
5.3.3.1	CONVENIOS DE REASIGNACIÓN	0.00	0.00
5.3.3.1.1	CONVENIOS DE REASIGNACIÓN	0.00	0.00
5.3.3.2	CONVENIOS DE DESCENTRALIZACIÓN Y OTROS	0.00	0.00
5.3.3.2.2	CONVENIOS DE DESCENTRALIZACIÓN	0.00	0.00
5.3.3.2.2.1	CONVENIOS DE DESCENTRALIZACIÓN	0.00	0.00
5.3.3.2.3	OTROS CONVENIOS	0.00	0.00
5.3.3.2.3.1	OTROS CONVENIOS	0.00	0.00
5.4	INTERESES, COMISIONES Y OTROS GASTOS DE	0.00	0.00
	LA DEUDA PÚBLICA		
5.4.1	INTERESES DE LA DEUDA PÚBLICA	0.00	0.00
5.4.1.1	INTERESES DE LA DEUDA PÚBLICA INTERNA	0.00	0.00
5.4.1.1.1	INTERESES DE LA DEUDA INTERNA CON	0.00	0.00
	INSTITUCIONES DE CRÉDITO		
5.4.1.1.1.1	INTERESES DE LA DEUDA INTERNA CON	0.00	0.00
	INSTITUCIONES DE CRÉDITO		
5.4.1.1.2	INTERESES DERIVADOS DE LA COLOCACIÓN DE	0.00	0.00
	TÍTULOS Y VALORES		
5.4.1.1.2.1	INTERESES DERIVADOS DE LA COLOCACIÓN DE	0.00	0.00
	TÍTULOS Y VALORES		
5.4.1.1.3	INTERESES POR ARRENDAMIENTOS	0.00	0.00
	FINANCIEROS NACIONALES		
5.4.1.1.3.1	INTERESES POR ARRENDAMIENTOS	0.00	0.00
	FINANCIEROS NACIONALES		
5.4.1.2	INTERESES DE LA DEUDA PÚBLICA EXTERNA	0.00	0.00
5.4.1.2.4	INTERESES DE LA DEUDA EXTERNA CON	0.00	0.00
	INSTITUCIONES DE CRÉDITO		
5.4.1.2.4.1	INTERESES DE LA DEUDA EXTERNA CON	0.00	0.00
	INSTITUCIONES DE CRÉDITO		
5.4.1.2.5	INTERESES DE LA DEUDA DE ORGANISMOS	0.00	0.00
	FINANCIEROS INTERNACIONALES		
5.4.1.2.5.1	INTERESES DE LA DEUDA DE ORGANISMOS	0.00	0.00
	FINANCIEROS INTERNACIONALES		
5.4.1.2.6	INTERESES DE LA DEUDA BILATERAL	0.00	0.00
5.4.1.2.6.1	INTERESES DE LA DEUDA BILATERAL	0.00	0.00
5.4.1.2.7	INTERESES DERIVADOS DE LA COLOCACIÓN DE	0.00	0.00
	TÍTULOS Y VALORES EN EL EXTERIOR		
5.4.1.2.7.1	INTERESES DERIVADOS DE LA COLOCACIÓN DE	0.00	0.00
	TÍTULOS Y VALORES EN EL EXTERIOR		
5.4.1.2.8	INTERESES POR ARRENDAMIENTOS	0.00	0.00
	FINANCIEROS INTERNACIONALES		
5.4.1.2.8.1	INTERESES POR ARRENDAMIENTOS	0.00	0.00
	FINANCIEROS INTERNACIONALES		
5.4.2	COMISIONES DE LA DEUDA PÚBLICA	0.00	0.00
5.4.2.1	COMISIONES DE LA DEUDA PÚBLICA INTERNA	0.00	0.00
5.4.2.1.1	COMISIONES DE LA DEUDA PÚBLICA INTERNA	0.00	0.00
5.4.2.2	COMISIONES DE LA DEUDA PÚBLICA EXTERNA	0.00	0.00
5.4.2.2.1	COMISIONES DE LA DEUDA PÚBLICA EXTERNA	0.00	0.00
5.4.3	GASTOS DE LA DEUDA PÚBLICA	0.00	0.00
5.4.3.1	GASTOS DE LA DEUDA PÚBLICA INTERNA	0.00	0.00
5.4.3.1.1	GASTOS DE LA DEUDA PÚBLICA INTERNA	0.00	0.00

CARRETERAS DE CUOTA PUEBLA

NOTAS AL ESTADO DE ACTIVIDADES

Al 31 de Marzo de 2021

(Cifras en pesos)


5.4.3.2	GASTOS DE LA DEUDA PÚBLICA EXTERNA	0.00	0.00
5.4.3.2.1	GASTOS DE LA DEUDA PÚBLICA EXTERNA	0.00	0.00
5.4.4	COSTO POR COBERTURAS	0.00	0.00
5.4.4.1	COSTO POR COBERTURAS	0.00	0.00
5.4.4.1.1	COSTOS POR COBERTURA DE LA DEUDA PÚBLICA INTERNA	0.00	0.00
5.4.4.1.1.1	COSTOS POR COBERTURA DE LA DEUDA PÚBLICA INTERNA	0.00	0.00
5.4.4.1.2	COSTOS POR COBERTURA DE LA DEUDA PÚBLICA EXTERNA	0.00	0.00
4.1.2.1	COSTOS POR COBERTURA DE LA DEUDA PÚBLICA EXTERNA	0.00	0.00
5.4.5	APOYOS FINANCIEROS	0.00	0.00
5.4.5.1	APOYOS FINANCIEROS A INTERMEDIARIOS	0.00	0.00
5.4.5.1.1	APOYOS FINANCIEROS A INTERMEDIARIOS	0.00	0.00
5.4.5.2	APOYO FINANCIEROS A AHORRADORES Y DEUDORES DEL SISTEMA FINANCIERO NACIONAL	0.00	0.00
5.4.5.2.1	APOYO FINANCIEROS A AHORRADORES Y DEUDORES DEL SISTEMA FINANCIERO NACIONAL	0.00	0.00
5.5	OTROS GASTOS Y PÉRDIDAS EXTRAORDINARIAS	796,825.36	0.43
5.5.1	ESTIMACIONES, DEPRECIACIONES, DETERIOROS, OBSOLESCENCIAS Y AMORTIZACIONES	796,825.36	0.43
5.5.1.1	ESTIMACIONES POR PÉRDIDAS O DETERIOROS DE ACTIVOS CIRCULANTES	0.00	0.00
5.5.1.2	ESTIMACIONES POR PÉRDIDAS O DETERIOROS DE ACTIVOS NO CIRCULANTES	0.00	0.00
5.5.1.3	DEPRECIACIÓN DE BIENES INMUEBLES	0.00	0.00
5.5.1.4	DEPRECIACIÓN DE INFRAESTRUCTURA	0.00	0.00
5.5.1.5	DEPRECIACIÓN DE BIENES MUEBLES	766,995.17	0.42
5.5.1.6	DETERIORO DE LOS ACTIVOS BIOLÓGICOS	0.00	0.00
5.5.1.7	AMORTIZACIÓN DE ACTIVOS INTANGIBLES	29,830.19	0.02
5.5.1.8	DISMINUCIÓN DE BIENES POR PÉRDIDA, OBSOLESCENCIA Y DETERIORO	0.00	0.00
5.5.2	PROVISIONES	0.00	0.00
5.5.2.1	PROVISIONES DE PASIVOS A CORTO PLAZO	0.00	0.00
5.5.2.2	PROVISIONES DE PASIVOS A LARGO PLAZO	0.00	0.00
5.5.3	DISMINUCIONES DE INVENTARIOS	0.00	0.00
5.5.3.1	DISMINUCIONES DE INVENTARIOS DE MERCANCÍAS PARA VENTA	0.00	0.00
5.5.3.2	DISMINUCIONES DE INVENTARIOS DE MERCANCÍAS TERMINADAS	0.00	0.00
5.5.3.3	DISMINUCIONES DE INVENTARIOS DE MERCANCÍAS EN PROCESO DE ELABORACIÓN	0.00	0.00
5.5.3.4	DISMINUCIONES DE INVENTARIOS DE MATERIAS PRIMAS, MATERIALES Y SUMINISTROS PARA PRODUCCIÓN	0.00	0.00
5.5.3.5	DISMINUCIONES DE ALMACÉN DE MATERIALES Y SUMINISTROS DE CONSUMO	0.00	0.00
5.5.4	AUMENTO POR INSUFICIENCIA DE ESTIMACIONES POR PÉRDIDA O DETERIORO U OBSOLESCENCIA	0.00	0.00
5.5.4.1	AUMENTO POR INSUFICIENCIA DE ESTIMACIONES POR PÉRDIDA O DETERIORO U OBSOLESCENCIA	0.00	0.00
5.5.5	AUMENTO POR INSUFICIENCIA DE PROVISIONES	0.00	0.00
5.5.5.1	AUMENTO POR INSUFICIENCIA DE PROVISIONES	0.00	0.00
5.5.9	OTROS GASTOS	0.00	0.00


CARRETERAS DE CUOTA PUEBLA

NOTAS AL ESTADO DE ACTIVIDADES
Al 31 de Marzo de 2021
(Cifras en pesos)

5.5.9.1	GASTOS DE EJERCICIOS ANTERIORES	0.00	0.00
5.5.9.2	PÉRDIDAS POR RESPONSABILIDADES	0.00	0.00
5.5.9.3	BONIFICACIONES Y DESCUENTOS OTORGADOS	0.00	0.00
5.5.9.4	DIFERENCIAS POR TIPO DE CAMBIO NEGATIVAS	0.00	0.00
5.5.9.5	DIFERENCIAS DE COTIZACIONES NEGATIVAS EN VALORES NEGOCIABLES	0.00	0.00
5.5.9.6	RESULTADO POR POSICIÓN MONETARIA	0.00	0.00
5.5.9.7	PÉRDIDAS POR PARTICIPACIÓN PATRIMONIAL	0.00	0.00
5.5.9.8	DIFERENCIAS POR REESTRUCTURACIÓN DE DEUDA PÚBLICA NEGATIVAS	0.00	0.00
5.5.9.9	OTROS GASTOS VARIOS	0.00	0.00
5.5.9.9.1	DIVIDENDOS Y RETIROS DE LAS CUASISOCIEDADES	0.00	0.00
5.6	INVERSIÓN PÚBLICA	0.00	0.00
5.6.1	INVERSIÓN PÚBLICA NO CAPITALIZABLE	0.00	0.00
5.6.1.1	CONSTRUCCIÓN EN BIENES NO CAPITALIZABLE	0.00	0.00
5.6.1.1.1	EDIFICACIÓN HABITACIONAL	0.00	0.00
5.6.1.1.2	EDIFICACIÓN NO HABITACIONAL	0.00	0.00
5.6.1.1.3	CONST. DE OBRAS PARA EL ABASTECIMIENTO DE AGUA, ELECTRICIDAD Y TELECOMUNICACIONES	0.00	0.00
5.6.1.1.4	DIVISIÓN DE TERRENOS Y CONSTRUCCIÓN DE OBRAS DE URBANIZACIÓN	0.00	0.00
5.6.1.1.5	CONSTRUCCIÓN DE VÍAS DE COMUNICACIÓN	0.00	0.00
5.6.1.1.6	OTRAS CONSTRUCCIONES DE INGENIERÍA CIVIL U OBRA PESADA	0.00	0.00
5.6.1.1.7	INSTALACIONES Y EQUIPOS EN CONSTRUCCIONES	0.00	0.00
5.6.1.1.9	TRABAJOS DE ACABADOS EN EDIFICACIONES Y OTROS TRABAJOS ESPECIALIZADOS	0.00	0.00
	TOTAL	183,513,837.12	100.00

Bajo protesta de decir verdad declaramos que los Estados Financieros y sus notas,
son razonablemente correctos y son responsabilidad del emisor.


JUAN CARLOS MORENO VALLE ABDALA
DIRECTOR GENERAL


LUCILA MOLINA REYNOSO
DIRECTORA DE ADMINISTRACIÓN Y FINANZAS


ALEYNA VERONICA VELASCO OSEGUERA
JEFA DEL DEPARTAMENTO DE CONTABILIDAD

CARRETERAS DE CUOTA PUEBLA

NOTAS AL ESTADO DE VARIACIÓN EN LA HACIENDA PÚBLICA/PATRIMONIO
Al 31 de Marzo de 2021
(Cifras en pesos)


VPH-01 PATRIMONIO CONTRIBUIDO:

Cuenta	Nombre de la Cuenta	Saldo Inicial	Variación	Saldo Final	Tipo	Naturaleza
3.1.1	APORTACIONES	0.00	0.00	0.00		
3.1.2	DONACIONES DE CAPITAL	14,050.00	0.00	14,050.00		
3.1.3	ACTUALIZACIÓN DE LA HACIENDA PÚBLICA/PATRIMONIO	0.00	0.00	0.00		
	TOTAL	14,050.00	0.00	14,050.00		


VPH-02 PATRIMONIO GENERADO:

Cuenta	Nombre de la Cuenta	Saldo Inicial	Variación	Saldo Final	Procedencia
3.2.1	RESULTADOS DEL EJERCICIO (AHORRO / DESAHORRO)	-144,035,591.31	101,641,095.21	-42,394,496.10	
3.2.2	RESULTADOS DE EJERCICIOS ANTERIORES	4,098,689,486.25	-144,329,109.75	3,954,360,376.50	
3.2.3	REVALÚOS	0.00	0.00	0.00	
3.2.3.1	REVALÚO DE BIENES INMUEBLES	0.00	0.00	0.00	
3.2.3.2	REVALÚO DE BIENES MUEBLES	0.00	0.00	0.00	
3.2.3.3	REVALÚO DE BIENES INTANGIBLES	0.00	0.00	0.00	
3.2.3.9	OTROS REVALÚOS	0.00	0.00	0.00	
3.2.4	RESERVAS	0.00	0.00	0.00	
3.2.4.1	RESERVAS DE PATRIMONIO	0.00	0.00	0.00	
3.2.4.2	RESERVAS TERRITORIALES	0.00	0.00	0.00	
3.2.4.3	RESERVAS POR CONTINGENCIAS	0.00	0.00	0.00	
3.2.5	RECTIFICACIONES DE RESULTADOS DE EJERCICIOS ANTERIORES	0.00	0.00	0.00	
3.2.5.1	CAMBIOS EN POLÍTICAS CONTABLES	0.00	0.00	0.00	
3.2.5.2	CAMBIOS POR ERRORES CONTABLES	0.00	0.00	0.00	
	TOTAL	3,954,653,894.94	-42,688,014.54	3,911,965,880.40	

Bajo protesta de decir verdad declaramos que los Estados Financieros y sus notas, son razonablemente correctos y son responsabilidad del emisor.


JUAN CARLOS MORENO VALLE ABDALA
DIRECTOR GENERAL


LUCILA MOLINA REYNOSO
DIRECTORA DE ADMINISTRACIÓN Y FINANZAS


ALEYHA VERÓNICA VELASCO OSEGUEÑA
JEFA DEL DEPARTAMENTO DE CONTABILIDAD

CARRETERAS DE CUOTA PUEBLA

NOTAS AL ESTADO DE FLUJOS DE EFECTIVO

Al 31 de Marzo de 2021

(Cifras en pesos)

EFE-01 FLUJO DE EFECTIVO:

Cuenta	Nombre de la Cuenta	Monto	2020
1.1.1.1	EFFECTIVO	0.00	0.00
1.1.1.2	BANCOS/TESORERÍA	164,421,471.74	173,805,718.29
1.1.1.3	BANCOS/DEPENDENCIAS Y OTROS	0.00	0.00
1.1.1.4	INVERSIONES TEMPORALES (HASTA 3 MESES)	32,797,802.10	32,712,739.80
1.1.1.5	FONDOS CON AFECTACIÓN ESPECÍFICA	0.00	0.00
1.1.1.6	DEPÓSITOS DE FONDOS DE TERCEROS EN GARANTÍA Y/O ADMINISTRACIÓN	0.00	0.00
1.1.1.9	OTROS EFECTIVOS Y EQUIVALENTES	0.00	0.00
1.1.1	TOTAL	197,219,273.84	206,518,458.09

EFE-02 ADQUISICIÓN BIENES MUEBLES E INMUEBLES:

Cuenta	Nombre de la Cuenta	Monto	Subsidio
1.2.3	BIENES INMUEBLES, INFRAESTRUCTURA Y CONSTRUCCIONES EN PROCESO	0.00	
1.2.3.1	TERRENOS	0.00	
1.2.3.2	VIVIENDAS	0.00	
1.2.3.3	EDIFICIOS NO HABITACIONALES	0.00	
1.2.3.4	INFRAESTRUCTURA	0.00	
1.2.3.5	CONSTRUCCIONES EN PROCESO EN BIENES DE DOMINIO PÚBLICO	0.00	
1.2.3.6	CONSTRUCCIONES EN PROCESO EN BIENES PROPIOS	0.00	
1.2.3.9	OTROS BIENES INMUEBLES	0.00	
1.2.4	BIENES MUEBLES	-1,161,396.27	
1.2.4.1	MOBILIARIO Y EQUIPO DE ADMINISTRACIÓN	-1,129,198.98	
1.2.4.2	MOBILIARIO Y EQUIPO EDUCACIONAL Y RECREATIVO	6,999.00	
1.2.4.3	EQUIPO E INSTRUMENTAL MÉDICO Y DE LABORATORIO	0.00	
1.2.4.4	VEHÍCULOS Y EQUIPO DE TRANSPORTE	-0.01	
1.2.4.5	EQUIPO DE DEFENSA Y SEGURIDAD	0.00	
1.2.4.6	MAQUINARIA, OTROS EQUIPOS Y HERRAMIENTAS	-39,196.28	
1.2.4.7	COLECCIONES, OBRAS DE ARTE Y OBJETOS VALIOSOS	0.00	
1.2.4.8	ACTIVOS BIOLÓGICOS	0.00	
1.2.5	ACTIVOS INTANGIBLES	-179,446.00	
1.2.5.1	SOFTWARE	-294,806.01	
1.2.5.2	PATENTES, MARCAS Y DERECHOS	0.00	
1.2.5.3	CONCESIONES Y FRANQUICIAS	0.00	
1.2.5.4	LICENCIAS	115,360.01	
1.2.5.9	OTROS ACTIVOS INTANGIBLES	0.00	
	TOTAL	-1,340,842.27	

EFE-03 CONCILIACIÓN DEL FLUJO DE EFECTIVO:

Cuenta	Nombre de la Cuenta	Monto	2020
5.4	FLUJO NETO DE EFECTIVO DE LAS ACTIVIDADES DE OPERACIÓN MENOS MOVIMIENTOS DE PARTIDAS (O RUBROS) QUE NO AFECTAN AL EFECTIVO	-41,597,670.74	-143,240,738.57
5.5	OTROS GASTOS Y PÉRDIDAS EXTRAORDINARIAS	796,825.36	794,852.74
5.5.1	ESTIMACIONES, DEPRECIACIONES, DETERIOROS, OBSOLESCENCIAS Y AMORTIZACIONES	796,825.36	794,852.74
5.5.1.1	ESTIMACIONES POR PÉRDIDAS O DETERIOROS	0.00	0.00

CARRETERAS DE CUOTA PUEBLA

NOTAS AL ESTADO DE FLUJOS DE EFECTIVO

Al 31 de Marzo de 2021

(Cifras en pesos)

	DE ACTIVOS CIRCULANTES		
5.5.1.2	ESTIMACIONES POR PÉRDIDAS O DETERIOROS DE ACTIVOS NO CIRCULANTES	0.00	0.00
5.5.1.3	DEPRECIACIÓN DE BIENES INMUEBLES	0.00	0.00
5.5.1.4	DEPRECIACIÓN DE INFRAESTRUCTURA	0.00	0.00
5.5.1.5	DEPRECIACIÓN DE BIENES MUEBLES	766,995.17	681,231.14
5.5.1.6	DETERIORO DE LOS ACTIVOS BIOLÓGICOS	0.00	0.00
5.5.1.7	AMORTIZACIÓN DE ACTIVOS INTANGIBLES	29,830.19	113,621.60
5.5.1.8	DISMINUCIÓN DE BIENES POR PÉRDIDA, OBSOLESCENCIA Y DETERIORO	0.00	0.00
5.5.2	PROVISIONES	0.00	0.00
5.5.2.1	PROVISIONES DE PASIVOS A CORTO PLAZO	0.00	0.00
5.5.2.2	PROVISIONES DE PASIVOS A LARGO PLAZO	0.00	0.00
5.5.3	DISMINUCIONES DE INVENTARIOS	0.00	0.00
5.5.3.1	DISMINUCIONES DE INVENTARIOS DE MERCANCÍAS PARA VENTA	0.00	0.00
5.5.3.2	DISMINUCIONES DE INVENTARIOS DE MERCANCÍAS TERMINADAS	0.00	0.00
5.5.3.3	DISMINUCIONES DE INVENTARIOS DE MERCANCÍAS EN PROCESO DE ELABORACIÓN	0.00	0.00
5.5.3.4	DISMINUCIONES DE INVENTARIOS DE MATERIAS PRIMAS, MATERIALES Y SUMINISTROS PARA PRODUCCIÓN	0.00	0.00
5.5.3.5	DISMINUCIONES DE ALMACÉN DE MATERIALES Y SUMINISTROS DE CONSUMO	0.00	0.00
5.5.4	AUMENTO POR INSUFICIENCIA DE ESTIMACIONES POR PÉRDIDA O DETERIORO U OBSOLESCENCIA	0.00	0.00
5.5.4.1	AUMENTO POR INSUFICIENCIA DE ESTIMACIONES POR PÉRDIDA O DETERIORO U OBSOLESCENCIA	0.00	0.00
5.5.5	AUMENTO POR INSUFICIENCIA DE PROVISIONES	0.00	0.00
5.5.5.1	AUMENTO POR INSUFICIENCIA DE PROVISIONES	0.00	0.00
5.5.9	OTROS GASTOS	0.00	0.00
5.5.9.1	GASTOS DE EJERCICIOS ANTERIORES	0.00	0.00
5.5.9.2	PÉRDIDAS POR RESPONSABILIDADES	0.00	0.00
5.5.9.3	BONIFICACIONES Y DESCUENTOS OTORGADOS	0.00	0.00
5.5.9.4	DIFERENCIAS POR TIPO DE CAMBIO NEGATIVAS	0.00	0.00
5.5.9.5	DIFERENCIAS DE COTIZACIONES NEGATIVAS EN VALORES NEGOCIABLES	0.00	0.00
5.5.9.6	RESULTADO POR POSICIÓN MONETARIA	0.00	0.00
5.5.9.7	PÉRDIDAS POR PARTICIPACIÓN PATRIMONIAL	0.00	0.00
5.5.9.8	DIFERENCIAS POR REESTRUCTURACIÓN DE DEUDA PÚBLICA NEGATIVAS	0.00	0.00
5.5.9.9	OTROS GASTOS VARIOS	0.00	0.00
5.6	INVERSIÓN PÚBLICA	0.00	0.00
5.6.1	INVERSIÓN PÚBLICA NO CAPITALIZABLE	0.00	0.00
5.6.1.1	CONSTRUCCIÓN EN BIENES NO CAPITALIZABLE IGUAL	0.00	0.00
	RESULTADOS DEL EJERCICIO (AHORRO/DESAHORRO)	-42,394,496.10	-144,035,591.31

Bajo protesta de decir verdad declaramos que los Estados Financieros y sus notas, son razonablemente correctos y son responsabilidad del emisor.

CARRETERAS DE CUOTA PUEBLA


NOTAS AL ESTADO DE FLUJOS DE EFECTIVO

Al 31 de Marzo de 2021


(Cifras en pesos)



JUAN CARLOS MORENO VALLE ABDALA
DIRECTOR GENERAL



LUCILA MOLINA REYNOSO
DIRECTORA DE ADMINISTRACIÓN Y FINANZAS



ALEYNA VERÓNICA VELASCO OSEGUERA
JEFA DEL DEPARTAMENTO DE CONTABILIDAD

CARRETERAS DE CUOTA PUEBLA

CONCILIACIÓN

Correspondiente Del 1 de Enero al 31 de Marzo de 2021
(Cifras en pesos)

CONCILIACIÓN ENTRE LOS INGRESOS PRESUPUESTARIOS Y CONTABLES:

	1. Total de Ingresos Presupuestarios	141,119,341.02
	2. Más ingresos contables no presupuestarios	0.00
2.1	INGRESOS FINANCIEROS	0.00
2.2	INCREMENTO POR VARIACIÓN DE INVENTARIOS	0.00
2.3	DISMINUCIÓN DEL EXCESO DE ESTIMACIONES POR PÉRDIDA O DETERIORO U OBSOLESCENCIA	0.00
2.4	DISMINUCIÓN DEL EXCESO DE PROVISIONES	0.00
2.5	OTROS INGRESOS Y BENEFICIOS VARIOS	0.00
2.6	OTROS INGRESOS CONTABLES NO PRESUPUESTARIOS	0.00
	3. Menos ingresos presupuestarios no contables	0.00
3.1	APROVECHAMIENTOS PATRIMONIALES	0.00
3.2	INGRESOS DERIVADOS DE FINANCIAMIENTOS	0.00
3.3	OTROS INGRESOS PRESUPUESTARIOS NO CONTABLES	0.00
	4. Total de Ingresos Contables (4 = 1 + 2 - 3)	141,119,341.02

CARRETERAS DE CUOTA PUEBLA

CONCILIACIÓN

Correspondiente Del 1 de Enero al 31 de Marzo de 2021

(Cifras en pesos)

CONCILIACIÓN ENTRE LOS EGRESOS PRESUPUESTARIOS Y LOS GASTOS CONTABLES:

	1. Total de egresos presupuestarios	182,938,158.89
	2. Menos egresos presupuestarios no contables	446,348.96
2.1	MATERIAS PRIMAS Y MATERIALES DE PRODUCCIÓN Y COMERCIALIZACIÓN	0.00
2.2	MATERIALES Y SUMINISTROS	399,948.96
2.3	MOBILIARIO Y EQUIPO DE ADMINISTRACIÓN	0.00
2.4	MOBILIARIO Y EQUIPO EDUCACIONAL Y RECREATIVO	0.00
2.5	EQUIPO E INSTRUMENTAL MÉDICO Y DE LABORATORIO	0.00
2.6	VEHÍCULOS Y EQUIPO DE TRANSPORTE	0.00
2.7	EQUIPO DE DEFENSA Y SEGURIDAD	0.00
2.8	MAQUINARIA, OTROS EQUIPOS Y HERRAMIENTAS	0.00
2.9	ACTIVOS BIOLÓGICOS	0.00
2.10	BIENES INMUEBLES	0.00
2.11	ACTIVOS INTANGIBLES	46,400.00
2.12	OBRA PÚBLICA EN BIENES DE DOMINIO PÚBLICO	0.00
2.13	OBRA PÚBLICA	0.00
2.14	ACCIONES Y PARTICIPACIONES DE CAPITAL	0.00
2.15	COMPRA DE TÍTULOS Y VALORES	0.00
2.16	CONCESIÓN DE PRÉSTAMOS	0.00
2.17	INVERSIONES EN FIDEICOMISOS, MANDATOS Y OTROS ANÁLOGOS	0.00
2.18	PROVISIONES PARA CONTINGENCIAS Y OTRAS EROGACIONES ESPECIALES	0.00
2.19	AMORTIZACIÓN DE LA DEUDA PÚBLICA	0.00
2.20	ADEUDOS DE EJERCICIOS FISCALES ANTERIORES (ADEFAS)	0.00
2.21	OTROS EGRESOS PRESUPUESTARIOS NO CONTABLES	0.00
	3. Más gastos contables no presupuestarios	1,022,027.19
3.1	ESTIMACIONES, DEPRECIACIONES, DETERIOROS, OBSOLESCENCIAS Y AMORTIZACIONES	796,825.36
3.2	PROVISIONES	0.00
3.3	DISMINUCIONES DE INVENTARIOS	0.00
3.4	AUMENTO POR INSUFICIENCIA DE ESTIMACIONES POR PÉRDIDA O DETERIORO U OBSOLESCENCIA	0.00
3.5	AUMENTO POR INSUFICIENCIA DE PROVISIONES	0.00
3.6	OTROS GASTOS	0.00
3.7	OTROS GASTOS CONTABLES NO PRESUPUESTARIOS	225,201.83
	4. Total de Gastos Contables (4 = 1 - 2 + 3)	183,513,837.12

CARRETERAS DE CUOTA PUEBLA

CONCILIACIÓN

Correspondiente Del 1 de Enero al 31 de Marzo de 2021
(Cifras en pesos)

Bajo protesta de decir verdad declaramos que los Estados Financieros y sus notas,
son razonablemente correctos y son responsabilidad del emisor.



JUAN CARLOS MORENO VALLE ABDALA
DIRECTOR GENERAL



LUCILA MOLINA REYNOSO
DIRECTORA DE ADMINISTRACIÓN Y FINANZAS



ALEYNA VERÓNICA VELASCO OSEGUERA
JEFA DEL DEPARTAMENTO DE CONTABILIDAD

CARRETERAS DE CUOTA PUEBLA

NOTAS DE MEMORIA
Al 31 de Marzo de 2021
(Cifras en pesos)

MEM-01 CUENTAS DE ORDEN CONTABLES:

Cuenta	Nombre de la Cuenta	Saldo Inicial	Cargo	Abono	Saldo Final
7	CUENTAS DE ORDEN CONTABLES	0.00	0.00	0.00	0.00 (d)
7.1	VALORES	0.00	0.00	0.00	0.00 (d)
7.1.1	VALORES EN CUSTODIA	2,500,000.00	0.00	0.00	2,500,000.00 (d)
7.1.2	CUSTODIA DE VALORES	2,500,000.00	0.00	0.00	2,500,000.00 (a)
7.1.3	INSTRUMENTOS DE CRÉDITO PRESTADOS A FORMADORES DE MERCADO	0.00	0.00	0.00	0.00 (d)
7.1.4	PRÉSTAMO DE INSTRUMENTOS DE CRÉDITO A FORMADORES DE MERCADO Y SU GARANTÍA	0.00	0.00	0.00	0.00 (a)
7.1.5	INSTRUMENTOS DE CRÉDITO RECIBIDOS EN GARANTÍA DE LOS FORMADORES DE MERCADO	0.00	0.00	0.00	0.00 (d)
7.1.6	GARANTÍA DE CRÉDITOS RECIBIDOS DE LOS FORMADORES DE MERCADO	0.00	0.00	0.00	0.00 (a)
7.2	EMISIÓN DE OBLIGACIONES	0.00	0.00	0.00	0.00 (d)
7.2.1	AUTORIZACIÓN PARA LA EMISIÓN DE BONOS, TÍTULOS Y VALORES DE LA DEUDA PÚBLICA INTERNA	0.00	0.00	0.00	0.00 (d)
7.2.2	AUTORIZACIÓN PARA LA EMISIÓN DE BONOS, TÍTULOS Y VALORES DE LA DEUDA PÚBLICA EXTERNA	0.00	0.00	0.00	0.00 (d)
7.2.3	EMISIONES AUTORIZADAS DE LA DEUDA PÚBLICA INTERNA Y EXTERNA	0.00	0.00	0.00	0.00 (a)
7.2.4	SUSCRIPCIÓN DE CONTRATOS DE PRÉSTAMOS Y OTRAS OBLIGACIONES DE LA DEUDA PÚBLICA INTERNA	0.00	0.00	0.00	0.00 (d)
7.2.5	SUSCRIPCIÓN DE CONTRATOS DE PRÉSTAMOS Y OTRAS OBLIGACIONES DE LA DEUDA PÚBLICA EXTERNA	0.00	0.00	0.00	0.00 (d)
7.2.6	CONTRATOS DE PRÉSTAMOS Y OTRAS OBLIGACIONES DE LA DEUDA PÚBLICA INTERNA Y EXTERNA	0.00	0.00	0.00	0.00 (a)
7.3	AVALES Y GARANTÍAS	0.00	0.00	0.00	0.00 (d)
7.3.1	AVALES AUTORIZADOS	0.00	0.00	0.00	0.00 (d)
7.3.2	AVALES FIRMADOS	0.00	0.00	0.00	0.00 (a)
7.3.3	FIANZAS Y GARANTÍAS RECIBIDAS POR DEUDAS A COBRAR	0.00	0.00	0.00	0.00 (d)
7.3.4	FIANZAS Y GARANTÍAS RECIBIDAS	0.00	0.00	0.00	0.00 (a)
7.3.5	FIANZAS OTORGADAS PARA RESPALDAR OBLIGACIONES NO FISCALES DEL GOBIERNO	0.00	0.00	0.00	0.00 (d)
7.3.6	FIANZAS OTORGADAS DEL GOBIERNO PARA RESPALDAR OBLIGACIONES NO FISCALES	0.00	0.00	0.00	0.00 (a)
7.4	JUICIOS	0.00	0.00	0.00	0.00 (d)
7.4.1	DEMANDAS JUDICIALES EN PROCESO DE RESOLUCIÓN	0.00	0.00	0.00	0.00 (d)
7.4.2	RESOLUCIÓN DE DEMANDAS EN PROCESO JUDICIAL	0.00	0.00	0.00	0.00 (a)
7.5	INVERSIÓN MEDIANTE PROYECTOS PARA PRESTACIÓN DE SERVICIOS (PPS) Y SIMILARES	0.00	0.00	0.00	0.00 (d)
7.5.1	CONTRATOS PARA INVERSIÓN MEDIANTE PROYECTOS PARA PRESTACIÓN DE SERVICIOS (PPS) Y SIMILARES	0.00	0.00	0.00	0.00 (d)
7.5.2	INVERSIÓN PÚBLICA CONTRATADA MEDIANTE PROYECTOS PARA PRESTACIÓN DE SERVICIOS (PPS) Y SIMILARES	0.00	0.00	0.00	0.00 (a)
7.6	BIENES EN CONCESIONADOS O EN COMODATO	0.00	0.00	0.00	0.00 (d)
7.6.1	BIENES BAJO CONTRATO EN CONCESIÓN	0.00	0.00	0.00	0.00 (d)
7.6.2	CONTRATO DE CONCESIÓN POR BIENES	0.00	0.00	0.00	0.00 (a)

CARRETERAS DE CUOTA PUEBLA

NOTAS DE MEMORIA
Al 31 de Marzo de 2021
(Cifras en pesos)


7.6.3	BIENES BAJO CONTRATO EN COMODATO	0.00	0.00	0.00	0.00 (d)
7.6.4	CONTRATO DE COMODATO POR BIENES	0.00	0.00	0.00	0.00 (a)
7.7	OTRAS CUENTAS DE ORDEN	0.00	0.00	0.00	0.00 (d)
7.7.1	OTRAS CUENTAS DE ORDEN	0.00	0.00	0.00	0.00 (d)
7.X	BIENES ARQUEOLÓGICOS, ARTÍSTICOS E HISTÓRICOS	0.00	0.00	0.00	0.00 (d)
7.X.1	BIENES ARQUEOLÓGICOS EN CUSTODIA	0.00	0.00	0.00	0.00 (d)
7.X.2	CUSTODIA DE BIENES ARQUEOLÓGICOS	0.00	0.00	0.00	0.00 (a)
7.X.3	BIENES ARTÍSTICOS EN CUSTODIA	0.00	0.00	0.00	0.00 (d)
7.X.4	CUSTODIA DE BIENES ARTÍSTICOS	0.00	0.00	0.00	0.00 (a)
7.X.5	BIENES HISTÓRICOS EN CUSTODIA	0.00	0.00	0.00	0.00 (d)
7.X.6	CUSTODIA DE BIENES HISTÓRICOS	0.00	0.00	0.00	0.00 (a)

MEM-02 CUENTAS DE ORDEN PRESUPUESTARIAS:

Cuenta	Nombre de la Cuenta	Saldo Inicial	Cargo	Abono	Saldo Final
8	CUENTAS DE ORDEN PRESUPUESTARIAS	0.00	3,876,200,505.38	3,876,200,505.38	0.00 (a)
8.1	LEY DE INGRESOS	0.00	1,719,353,058.05	1,719,353,058.05	0.00 (a)
8.1.1	LEY DE INGRESOS ESTIMADA	0.00	1,385,145,578.54	0.00	1,385,145,578.54 (d)
8.1.2	LEY DE INGRESOS POR EJECUTAR	0.00	141,119,341.02	1,437,114,376.01	1,295,995,034.99 (a)
8.1.3	MODIFICACIONES A LA LEY DE INGRESOS ESTIMADA	0.00	51,968,797.47	0.00	51,968,797.47 (d)
8.1.4	LEY DE INGRESOS DEVENGADA	0.00	141,119,341.02	141,119,341.02	0.00 (a)
8.1.5	LEY DE INGRESOS RECAUDADA	0.00	0.00	141,119,341.02	141,119,341.02 (a)
8.2	PRESUPUESTO DE EGRESOS	0.00	2,156,847,447.33	2,156,847,447.33	0.00 (d)
8.2.1	PRESUPUESTO DE EGRESOS APROBADO	0.00	0.00	1,385,145,578.54	1,385,145,578.54 (a)
8.2.2	PRESUPUESTO DE EGRESOS POR EJERCER	0.00	1,437,472,610.14	282,167,771.22	1,155,304,838.92 (d)
8.2.3	MODIFICACIONES AL PRESUPUESTO DE EGRESOS APROBADO	0.00	358,234.13	52,327,031.60	51,968,797.47 (a)
8.2.4	PRESUPUESTO DE EGRESOS COMPROMETIDO	0.00	281,809,537.09	182,938,158.89	98,871,378.20 (d)
8.2.5	PRESUPUESTO DE EGRESOS DEVENGADO	0.00	182,938,158.89	127,134,453.54	55,803,705.35 (d)
8.2.6	PRESUPUESTO DE EGRESOS EJERCIDO	0.00	127,134,453.54	127,134,453.54	0.00 (d)
8.2.7	PRESUPUESTO DE EGRESOS PAGADO	0.00	127,134,453.54	0.00	127,134,453.54 (d)

Bajo protesta de decir verdad declaramos que los Estados Financieros y sus notas, son razonablemente correctos y son responsabilidad del emisor.


JUAN CARLOS MORENO VALLE ABDALA
DIRECTOR GENERAL


LUCILA MOLINA REYNOSO
DIRECTORA DE ADMINISTRACIÓN Y FINANZAS


ALEYNA VERÓNICA VELASCO OSEGUERA
JEFA DEL DEPARTAMENTO DE CONTABILIDAD

NOTAS DE GESTIÓN ADMINISTRATIVA

1. Introducción

Las siguientes notas fueron elaboradas con la finalidad de que la información presentada, sea de mayor utilidad en el momento de la interpretación de los Estados Financieros y con apego a los postulados de Contabilidad Gubernamental.

a) Información Contable

Las cifras expresadas en los estados financieros se presentan en pesos y a dos decimales.

b) Información Presupuestaria

El Ejercicio del recurso se aplicó de acuerdo al presupuesto asignado a este Organismo por el Ejercicio Fiscal 2021.

2. Panorama Económico

Las operaciones realizadas por el Organismo se realizaron individualmente, ejecutando las actividades inherentes a sus funciones, con el remanente de ejercicios anteriores, recursos estatales, así como ingresos propios derivados de las contraprestaciones establecidas en las concesiones otorgadas.

3. Autorización e Historia

Carreteras de Cuota Puebla (CCP) es un Organismo Público Descentralizado del Gobierno del Estado de Puebla con personalidad jurídica y patrimonio propios, creado por Decreto el 17 de diciembre de 1999 para solucionar el problema de la deficiente infraestructura carretera, atención en el mantenimiento y conservación de la infraestructura disponible y modernizar el sistema carretero, con el objetivo fundamental de comunicar e integrar a las poblaciones aisladas con los principales centros de población, posibilitándoles el acceso a la modernidad. Con fecha 15 de noviembre de 2002, se publicó en el periódico Oficial del Estado de Puebla el Decreto del H. Congreso del Estado, por virtud del cual se reforman y adicionan diversas disposiciones del Decreto de Creación del Sistema Operador de Carreteras de Cuota, Artículo único, se reforman los Artículos 1, 2, 3 primer párrafo y las fracciones I, VII, IX y XIII, 4, 5, 6 y 12 primer párrafo, 13 fracciones II y IV, 14 fracción I, 19 fracción X y se adicionan los artículos 3 fracción XIV y último párrafo, 19 fracciones XI y XII, del Decreto que crea al Organismo Público Descentralizado "Carreteras de Cuota- Puebla".

Durante los siguientes años se han reformado y adicionado diversas disposiciones del Decreto de Creación, mismos que han sido publicadas en el Periódico Oficial del Estado de Puebla en las siguientes fechas: 12 de diciembre de 2011, 14 de diciembre de 2012, 10 de junio de 2014, 06 de marzo de 2015 y 31 de julio de 2018.

Con fecha 29 de mayo de 1995 el Gobierno del Estado de Puebla otorgó la concesión para la terminación del proyecto, construcción, operación explotación, conservación y mantenimiento de la autopista y sus servicios conexos con 43.5 kilómetros de longitud de la carretera Atlixco-San Marcos Actopan (Siglo XXI).

A partir del 07 de diciembre de 2012, Carreteras de Cuota-Puebla dejó de operar las carreteras Vía Atlixcáyotl (tramo Puebla-Atlixco), Virreyes-Teziutlán y Apizaco-Huachuichingo (tramo Tlaxco-El Tejocotal) otorgando la concesión de las mismas (Paquete Carretero).

4. Organización y Objeto Social

La dirección y administración del Organismo está a cargo de un Consejo de Administración y un Director General. El Consejo de Administración es la máxima autoridad.

El objeto social de Carreteras de Cuota-Puebla es la planeación, estudio, conservación administración operación y aprovechamiento de las carreteras e infraestructura de cuota que le hayan sido asignadas, concesionadas o encomendadas en cualquier forma o que formen parte de su patrimonio por cualquier concepto, así como cualquier otro servicio conexo que considere necesario para la creación y funcionamiento de las mismas, que le sea concesionado, delegado o encomendado en términos de las disposiciones legales aplicables.

La planeación, estudio, conservación, administración operación y prestación del Sistema de Transporte Público Masivo y sus servicios auxiliares o mediante el otorgamiento de concesiones, en los términos de la Ley de Transporte para el Estado de Puebla y las disposiciones legales aplicables.

La operación, explotación y prestación del servicio público de transporte ferroviario de pasajeros en la modalidad de regular urbano y especial turístico.

5. Bases de Preparación de los Estados Financieros

Los Estados Financieros han sido preparados con base en la Normatividad de los 11 Postulados Básicos de Contabilidad Gubernamental y la información se registró utilizando nuevas políticas contables; ya que en cumplimiento a la Ley General de Contabilidad Gubernamental se hicieron los registros de manera acumulativa.

Características del Sistema de Contabilidad Gubernamental (SCG)

Se sustituyó el Sistema Automatizado de Administración y Contabilidad Gubernamental SAACG.net proporcionado por el Instituto Técnico para las Haciendas INDETEC, por el Nuevo Sistema Armonizado de Rendición de Cuentas para Entes Públicos del Estado de Puebla, versión II.

6. Políticas de Contabilidad Significativas

a. Efectos de la Inflación en la Información Financiera

En apego a las políticas de eficiencia y austeridad aplicadas en las erogaciones con recursos públicos, se adquieren bienes y se contratan servicios absolutamente indispensables para el desarrollo de las actividades, alineados a los criterios de preciorcalidad, por lo que el poder adquisitivo no se ha visto disminuido y se presentan cifras solidas en los Estados Financieros Armonizados.

b. Efectivo y Equivalentes de Efectivo

El control de los recursos financieros se realiza a través de Instituciones Financieras, así como, la recepción de los ingresos propios de los recaudos de las líneas del servicio de RUTA.

c. Inversiones Financieras

El Organismo no cuenta con fondos de inversión financiera.

d. Instrumentos financieros derivados

El Organismo no realiza operaciones con este tipo de instrumentos bursátiles.

e. Bienes Muebles e Inmuebles

En el periodo reportado se adquirió el Sistema de Contabilidad Gubernamental NSARC II (Nuevo Sistema Armonizado de Rendición de Cuentas para Entes Públicos del Estado de Puebla, versión II) y artículos que por el monto de adquisición no se consideran activos fijos, sin embargo, conforme a las Reglas Específicas del Registro y Valoración del Patrimonio emitidas por la CONAC, son susceptibles de controles internos.

f. Provisiones

Se realizan para el pago de los impuestos y contribuciones pendientes de pago del mes inmediato anterior, así como, de erogaciones pendientes de liquidar a proveedores del ejercicio inmediato anterior.

2.1.1.1 Servicios Personales por pagar a corto plazo

Cuenta	Concepto	Importe
2.1.1.1.4	Seguridad social y seguros por pagar a corto plazo	\$140,798.74
	Pasivo de aportaciones patronales ISSSTEP (26%) de la segunda quincena de marzo 2021	140,798.74

2.1.2 Otros documentos por pagar a corto plazo

Cuenta	Concepto	Importe
0000372	Fondo de Garantía IAVE	693,032.71
0000019	Alejandra Vázquez García	2,314.32
0000025	Alquería de Carrión S.A de C.V.	152.30
0000004	Abarrotes Ricoza S.A de C.V.	1,604.90
0000274	Provedora de Abarrotes Rivera S.A. de C.V.	2,290.60
0000037	Auto Transportes Tlaxcala-Apizaco-Huamantla	2,191.18
0000046	Avispa Veracruz S.A. de C.V.	140.50
0000342	Transp. Refrigerados Azbra S.A. de C.V.	2,124.60
0000307	Seguros Banorte Generali S.A. de C.V.	1,328.60
0000055	Bebidas y Conservas S.A. de C.V.	1,912.10
0000056	Bioteksa S.A. de C.V.	4,245.10
0000152	Grupo Empresarial Bomart S.A. de C.V.	353.20
0000341	Transporte Express Bortoni S.A. de C.V.	6,875.40
0000268	Productos Mexicanos de Canteras S.A. de C.V.	847.59
0000144	Granjas Carrol de México S. de R.L.	2,364.20
0000074	Comercial Atlixco S.A. de C.V.	44.40
0000068	Cemex Transporte S.A. de C.V.	478.60
0000236	Nevada Chemical S.A. de C.V.	9,871.90
0000093	Consult. y Sup. de Proy. Carret. de Nor	982.70
0000097	Corporativo Logístico Nacional S.A. de C.V.	361.90
0000108	Desplazamientos Especializados en Asisten	660.20
0000042	Autotransportes Don Trucking S.A. de C.V.	429.69
0000113	Drucker S.A. de C.V.	916.30
0000117	EMCIF Empresa Multiservicios en Construcción	1,525.20
0000339	Trans. de Energéticos Diversos Flama Gas	16,383.11
0000038	Autobuses Estrella Blanca S.A. de C.V.	21,786.42
0000129	Flama Gas S.A. de C.V.	161.90

GOBIERNO DEL ESTADO DE PUEBLA

0000014	Agropecuaria La Fortuna S.A. de C.V.	1,246.90
0000193	Julio Gámez Mendoza	89.30
0000151	Grupo Constructor y Mezclas Asfálticas de	215.20
0000145	Gravas y Bases S.A. de C.V.	456.86
0000180	Italiann Coffe S.A. de C.V.	4,006.70
0000184	Javier Alcaraz Villalobos	3,520.40
0000186	Jerónimo Armando Báez Torres	6,385.90
0000187	Jet Confecciones S.A. de C.V.	539.70
0000207	Lubricantes Especializados de Oriente S.A.	1,454.00
0000033	Armando Madrid López	928.10
0000212	Maillot Develop S.A. de C.V.	687.10
0000309	Serv. Continental de Mensajería S.A. de C.V.	5,063.00
0000024	Almacenes Miramar S.A. de C.V.	10,775.30
0000228	Muller Weingarten de México S.A. de C.V.	5,413.30
0000013	Agricultura Nacional S.A. de C.V.	5,255.30
0000003	Abarrotes Oriente del Sur de Puebla S.A.	1,565.20
0000118	Enlaces Logísticos Pitaxa S.A. de C.V.	13,048.00
0000261	Pisos y Baños S.A. de C.V.	4,869.20
0000288	Registro Agrario Nacional	10,251.00
0000286	Reali S.A. de C.V.	2,312.90
0000296	Rivera Atlixco S.A. de C.V.	1,887.40
0000299	Rogelio Rivera García	2,327.90
0000177	Inmobiliaria Santerrum S.A. de C.V.	2,553.00
0000350	Vehículos Automotrices Nacionales en Tra	611.60
0000347	Usuarios TIP con recargas en plazas	115,294.67

g. Beneficios a los Empleados

Son los estipulados por la Secretaría de Planeación y Finanzas del Gobierno del Estado de Puebla, en lo que respecta a los periodos vacacionales, prestaciones de seguridad social, prima vacacional y gratificación de fin de año a la plantilla autorizada por el H. Consejo de Administración de este Organismo.

h. Patrimonio

Se aplican medidas de control interno para el correcto y responsable manejo de los recursos públicos con los que cuenta este Organismo, por lo que se han obtenido cifras positivas.

i. Reconocimiento de Ingresos

Se tiene comunicación constante con el área de ingresos de la Secretaría de Planeación y Finanzas con la finalidad de conciliar importes de cifras recaudadas por concepto de captación de derechos, así como, de una proyección de ingresos propios derivados de fideicomisos y de los contratos de recaudo de las líneas 1, 2 y 3 del servicio de RUTA.

j. Reconocimiento de Gastos

Todas las erogaciones se realizan conforme a lo establecido en la Ley de Adquisiciones, Arrendamientos y Servicios del Sector Público Estatal y el Manual de Normas y Lineamientos para el ejercicio del Presupuesto, recibidos bajo entera satisfacción y que cumplen con los criterios de uso eficiente de los recursos.

7. Posición en Moneda Extranjera y Protección por Riesgo Cambiario

El Organismo no realiza operaciones en Moneda Extranjera.

8. Reporte Analítico del Activo

Se muestra en el Estado Analítico del Activo respectivo las variaciones y/o aumento del activo, conforme a lo establecido por la CONAC.

9. Fideicomisos, Mandatos y Análogos

Fideicomisos fondo de contingencias paquete carretero: con fecha 10 de septiembre de 2013, Carreteras de Cuota-Puebla realizó transferencia de recursos a CIBANCO S.A. (Fiduciario en los contratos de fideicomiso irrevocables, registrados con los números CIB/436, CIB/437 y CIB/438 celebrados con Promotora de Autopistas del Pacífico S.A. de C.V. en su carácter de fideicomitente y fideicomisario en primer lugar), con fecha 26 de abril de 2016 se sustituyó al fiduciario CIBANCO S.A., transfiriendo los recursos al fiduciario sustituto Banco INVEX S.A., con la finalidad de aportar los "fondos para contingencias derivadas de caso fortuito o fuerza mayor" en cumplimiento al numeral 2 de la Clausula Novena del Título de Concesión "Fondos del Paquete Carretero y Reparto de Excedentes" por un importe de \$32,797,802.10 distribuidos de la siguiente manera:

Nombre	Importe
Fideicomiso Viaducto Elevado Fid 2453 Cta: 16986	\$19,969.55
Fideicomiso Vía Atlixcáyotl Fid 2746 Cta: 18101	\$20,397,564.39
Fideicomiso Apizaco-Huauchinango Fid 2747 Cta: 18106	\$7,028,443.51
Fideicomiso Virreyes-Teziutlán Fid 2748 Cta: 18111	\$5,351,809.62
Fondo de Garantía Interacciones Fid 10753 Tatpa	\$15.03

10. Reporte de la Recaudación

El Organismo presentó cifras por concepto de Subsidio Estatal Ordinario e Ingresos Propios, cifras que se muestran en el Estado Analítico de los Ingresos tal y como se muestra en la tabla siguiente:

Fuente de Financiamiento	Ingresos
Derechos (Ingresos propios)	\$ 213,573.62
Productos	\$486,466.71
Aprovechamientos	\$0.00
Ingresos por venta de Bienes y Prestación de Servicios	\$19,412,478.00
Transferencias, Asignaciones, Subsidios y Subvenciones	\$100,265.33

11. Información sobre la Deuda y el Reporte Analítico del Deuda

El Organismo al cierre del mes de marzo de 2021 no ha contraído deuda pública, por lo que no se tiene indicador respecto al PIB.

12. Calificaciones Otorgadas

El Organismo no solicitó durante el mes que presenta solicitudes de calificación crediticia, para el otorgamiento de créditos financieros.

13. Eventos posteriores al cierre

A la fecha de presentación de los Estados Financieros Armonizados, no se reportan eventos posteriores al cierre que puedan afectar dichas cifras.

14. Proceso de Mejora

- a) Para la elaboración del Código de Conducta se debía contar con un Comité de ética y de prevención de conflictos de interés el cual fue El Organismo de igual manera ha aplicado de manera fehaciente todas las circulares que emite la Secretaría de Planeación y Finanzas respecto a las Medidas de Racionalidad y Eficiencia en el Ejercicio del Presupuesto de Egresos 2021, con la finalidad de eficientar al mínimo indispensable el ejercicio de los recursos.

15. Información por Segmentos

La información financiera se ha puesto a disposición de toda persona por cada segmento que la integra a través de los formatos que se establecen en la Ley de Transparencia y Acceso a la información Pública del Estado de Puebla.


16. Partes Relacionadas

El Organismo no cuenta con partes relacionadas.

17. Responsabilidad sobre la Presentación Razonable de la Información Contable

Cada Estado Financiero se encuentra firmado por las personas autorizadas para la presentación de la información, de la misma manera cuentan con la leyenda "Bajo protesta de decir verdad declaramos que los Estados Financieros y sus notas, son razonablemente correctos y son responsabilidad del emisor" de conformidad con los artículos 46 y 49 de la Ley General de Contabilidad Gubernamental emitida por el CONAC.

"Bajo protesta de decir verdad declaramos que los Estados Financieros y sus notas, son razonablemente correctos y son responsabilidad del emisor".


Juan Carlos Moreno Valle Abdala
Director General de Carreteras de
Cuota-Puebla


Lucila Molina Reynoso
Directora de Administración y Finanzas

CARRETERAS DE CUOTA PUEBLA

RFC: CCU991217QU4
BALANZA DE COMPROBACIÓN DE MARZO 2021

		SALDO ANT.:	CARGOS:	ABONOS:	SALDO:
1	ACTIVO	4,148,616,599.60	43,755,685.53	37,549,109.72	4,154,823,175.41
1.1	ACTIVO CIRCULANTE	201,904,914.68	42,853,381.36	35,365,042.09	209,393,253.95
1.1.1	EFEKTIVO Y EQUIVALENTES	189,822,611.24	22,216,733.19	14,820,070.59	197,219,273.84
1.1.1.2	BANCOS/TESORERÍA	157,024,809.14	22,216,733.19	14,820,070.59	164,421,471.74
1.1.1.2.1	BANORTE SA	120,880,130.25	22,105,850.64	14,624,631.03	128,361,349.86
1.1.1.2.1.1	BANORTE 989001965	69,790.92	1,968,056.15	1,989,001.48	48,845.59
1.1.1.2.1.2	BANORTE 225681813	33,159,692.93	201,428.49	176,414.55	33,184,706.87
1.1.1.2.1.3	BANORTE 0460131221	87,650,646.40	19,936,366.00	12,459,215.00	95,127,797.40
1.1.1.2.2	SANTANDER (MEXICO S.A.)	36,144,678.89	110,882.55	195,439.56	36,060,121.88
1.1.1.2.2.1	SANTANDER 65507276080	36,144,678.89	110,882.55	195,439.56	36,060,121.88
1.1.1.4	INVERSIONES TEMPORALES (HASTA 3 MESES)	32,797,802.10	0.00	0.00	32,797,802.10
1.1.1.4.1	FIDEICOMISOS	32,797,802.10	0.00	0.00	32,797,802.10
1.1.1.4.1.1	INVEX	32,797,787.07	0.00	0.00	32,797,787.07
1.1.1.4.1.1.1	FID. VIAD ELEV INVEX FID2453-CTA: 16986	19,969.55	0.00	0.00	19,969.55
1.1.1.4.1.1.2	FID 2746. F. CONTIG. VIA ATLIXCA. CTA 18101	20,397,564.39	0.00	0.00	20,397,564.39
1.1.1.4.1.1.3	FID. 2747 F. CONTIG. APIZ-HUAUC. CTA 18106	7,028,443.51	0.00	0.00	7,028,443.51
1.1.1.4.1.1.4	FID. 2748 F. CONTIG. VIRREY-TEZ. CTA 18111	5,351,809.62	0.00	0.00	5,351,809.62
1.1.1.4.1.2	INTERACCIONES	15.03	0.00	0.00	15.03
1.1.1.4.1.2.1	FONDO DE GARANTÍA-INTERACCIONES-FID10753-300160687-TATPA.	15.03	0.00	0.00	15.03
1.1.2	DERECHOS A RECIBIR EFECTIVO O EQUIVALENTES	11,387,050.09	20,236,699.21	20,237,525.83	11,386,223.47
1.1.2.2	CUENTAS POR COBRAR A CORTO PLAZO	11,351,440.62	19,512,743.33	19,512,743.33	11,351,440.62
1.1.2.2.1	CUENTAS POR COBRAR POR VENTA DE BIENES Y PRESTACIÓN DE SERVICIOS	0.00	19,412,478.00	19,412,478.00	0.00
1.1.2.2.4	CUENTAS POR COBRAR A ENTIDADES FEDERATIVAS Y MUNICIPIOS	0.00	100,265.33	100,265.33	0.00
1.1.2.2.7	IVA POR ACREDITAR ANTES DEL PAGADO	11,351,429.79	0.00	0.00	11,351,429.79
1.1.2.2.9	OTRAS CUENTAS POR COBRAR	10.83	0.00	0.00	10.83
1.1.2.3	DEUDORES DIVERSOS POR COBRAR A CORTO PLAZO	25,609.47	2,092.00	3,316.00	24,385.47
1.1.2.3.1	GASTOS A COMPROBAR Y PENDIENTES DE APLICAR	1,224.00	2,092.00	3,316.00	0.00
1.1.2.3.9	FUNCIONARIOS Y EMPLEADOS	24,385.47	0.00	0.00	24,385.47
1.1.2.4	INGRESOS POR RECUPERAR A CORTO PLAZO	0.00	703,200.29	703,200.29	0.00
1.1.2.4.3	DERECHOS POR COBRAR	0.00	213,573.62	213,573.62	0.00
1.1.2.4.4	PRODUCTOS POR COBRAR	0.00	489,626.67	489,626.67	0.00
1.1.2.4.4.1	PRODUCTOS FINANCIEROS	0.00	489,626.67	489,626.67	0.00
1.1.2.5	DEUDORES POR ANTICIPOS DE TESORERÍA A CORTO PLAZO	10,000.00	18,266.21	18,266.21	10,000.00
1.1.2.5.1	FONDO REVOLVENTE	10,000.00	18,266.21	18,266.21	10,000.00
1.1.2.9	OTROS DERECHOS A RECIBIR EFECTIVO O EQUIVALENTE A CORTO PLAZO	0.00	397.38	0.00	397.38
1.1.2.9.2	SUBSIDIO PARA EL EMPLEO	0.00	397.38	0.00	397.38
1.1.5	ALMACENES	695,253.35	399,948.96	307,445.67	787,756.64
1.1.5.1	ALMACÉN DE MATERIALES Y SUMINISTROS DE CONSUMO	695,253.35	399,948.96	307,445.67	787,756.64
1.1.5.1.1	MATERIALES DE ADMINISTRACIÓN, EMISIÓN DE DOCUMENTOS Y ARTÍCULOS OFICIALES	621,276.33	54,036.96	79,376.41	595,936.88
1.1.5.1.1.1	MATERIALES, ÚTILES Y EQUIPOS MENORES DE OFICINA	242,467.92	26,524.10	25,260.79	243,731.23
1.1.5.1.1.1.1	MATERIALES, ÚTILES Y EQUIPOS MENORES DE OFICINA	242,467.92	26,524.10	25,260.79	243,731.23
1.1.5.1.1.4	MATERIALES, ÚTILES Y EQUIPOS MENORES DE TECNOLOGÍAS DE LA INFORMACIÓN Y COMUNICACIONES	237,676.79	27,512.86	46,024.81	219,164.84
1.1.5.1.1.4.1	MATERIALES, ÚTILES Y EQUIPOS MENORES DE				

CARRETERAS DE CUOTA PUEBLA

RFC: CCU991217QU4
BALANZA DE COMPROBACIÓN DE MARZO 2021

	SALDO ANT.:	CARGOS:	ABONOS:	SALDO:
TECNOLOGÍAS DE LA INFORMACIÓN Y COMUNICACIONES	237,676.79	27,512.86	46,024.81	219,164.84
1.1.5.1.1.6 MATERIAL DE LIMPIEZA	141,131.62	0.00	8,090.81	133,040.81
1.1.5.1.1.6.1 MATERIAL DE LIMPIEZA	141,131.62	0.00	8,090.81	133,040.81
1.1.5.1.3 MATERIALES Y ARTÍCULOS DE CONSTRUCCIÓN Y DE REPARACIÓN	2,944.06	0.00	0.00	2,944.06
1.1.5.1.3.6 MATERIAL ELÉCTRICO Y ELECTRÓNICO	2,559.98	0.00	0.00	2,559.98
1.1.5.1.3.6.1 MATERIAL ELÉCTRICO Y ELECTRÓNICO	2,559.98	0.00	0.00	2,559.98
1.1.5.1.3.9 OTROS MATERIALES Y ARTÍCULOS DE CONSTRUCCIÓN Y REPARACIÓN	384.08	0.00	0.00	384.08
1.1.5.1.3.9.1 OTROS MATERIALES Y ARTÍCULOS DE CONSTRUCCIÓN Y REPARACIÓN	384.08	0.00	0.00	384.08
1.1.5.1.4 PRODUCTOS QUÍMICOS, FARMACÉUTICOS Y DE LABORATORIO	63,935.75	345,912.00	228,069.26	181,778.49
1.1.5.1.4.3 MEDICINAS Y PRODUCTOS FARMACÉUTICOS	7,381.20	345,912.00	203,087.76	150,205.44
1.1.5.1.4.3.1 MEDICINAS Y PRODUCTOS FARMACÉUTICOS	7,381.20	345,912.00	203,087.76	150,205.44
1.1.5.1.4.4 MATERIALES, ACCESORIOS Y SUMINISTROS MÉDICOS	48,240.00	0.00	23,790.00	24,450.00
1.1.5.1.4.4.1 MATERIALES, ACCESORIOS Y SUMINISTROS MÉDICOS	48,240.00	0.00	23,790.00	24,450.00
1.1.5.1.4.6 FIBRAS SINTÉTICAS, HULES, PLÁSTICOS Y DERIVADOS	75.00	0.00	0.00	75.00
1.1.5.1.4.6.1 FIBRAS SINTÉTICAS, HULES, PLÁSTICOS Y DERIVADOS	75.00	0.00	0.00	75.00
1.1.5.1.4.9 OTROS PRODUCTOS QUÍMICOS	8,239.55	0.00	1,191.50	7,048.05
1.1.5.1.4.9.1 OTROS PRODUCTOS QUÍMICOS	8,239.55	0.00	1,191.50	7,048.05
1.1.5.1.5 COMBUSTIBLES, LUBRICANTES Y ADITIVOS	215.46	0.00	0.00	215.46
1.1.5.1.5.3 COMBUSTIBLES, LUBRICANTES Y ADITIVOS PARA VEHÍCULOS ASIGNADOS A LAS Y LOS SERVIDORES PÚBLICOS	215.46	0.00	0.00	215.46
1.1.5.1.6 VESTUARIO, BLANCOS, PRENDAS DE PROTECCIÓN Y ARTÍCULOS DEPORTIVOS	1,110.31	0.00	0.00	1,110.31
1.1.5.1.6.2 PRENDAS DE SEGURIDAD Y PROTECCIÓN PERSONAL	642.93	0.00	0.00	642.93
1.1.5.1.6.2.1 PRENDAS DE SEGURIDAD Y PROTECCIÓN PERSONAL	642.93	0.00	0.00	642.93
1.1.5.1.6.4 PRODUCTOS TEXTILES	467.38	0.00	0.00	467.38
1.1.5.1.6.4.1 PRODUCTOS TEXTILES	467.38	0.00	0.00	467.38
1.1.5.1.8 HERRAMIENTAS, REFACCIONES Y ACCESORIOS MENORES PARA CONSUMO	5,771.44	0.00	0.00	5,771.44
1.1.5.1.8.1 HERRAMIENTAS MENORES	5,771.44	0.00	0.00	5,771.44
1.1.5.1.8.1.1 HERRAMIENTAS MENORES	5,771.44	0.00	0.00	5,771.44
1.2 ACTIVO NO CIRCULANTE	3,946,711,684.92	902,304.17	2,184,067.63	3,945,429,921.46
1.2.2 DERECHOS A RECIBIR EFECTIVO O EQUIVALENTES A LARGO PLAZO	22,705,007.89	0.00	0.00	22,705,007.89
1.2.2.2 DEUDORES DIVERSOS A LARGO PLAZO	22,665,958.95	0.00	0.00	22,665,958.95
1.2.2.9 OTROS DERECHOS A RECIBIR EFECTIVO O EQUIVALENTES A LARGO PLAZO	39,048.94	0.00	0.00	39,048.94
1.2.3 BIENES INMUEBLES, INFRAESTRUCTURA Y CONSTRUCCIONES EN PROCESO	240,845,254.63	0.00	0.00	240,845,254.63
1.2.3.1 TERRENOS	219,862,004.12	0.00	0.00	219,862,004.12
1.2.3.1.1 TERRENOS	219,862,004.12	0.00	0.00	219,862,004.12
1.2.3.3 EDIFICIOS NO HABITACIONALES	7,203,303.55	0.00	0.00	7,203,303.55
1.2.3.3.1 EDIFICIOS NO HABITACIONALES	7,203,303.55	0.00	0.00	7,203,303.55
1.2.3.4 INFRAESTRUCTURA	13,779,946.96	0.00	0.00	13,779,946.96
1.2.3.4.1 INFRAESTRUCTURA DE CARRETERAS	13,779,946.96	0.00	0.00	13,779,946.96
1.2.4 BIENES MUEBLES	16,147,615.64	0.00	1,161,396.27	14,986,219.37
1.2.4.1 MOBILIARIO Y EQUIPO DE ADMINISTRACIÓN	2,697,034.26	0.00	1,043,475.90	1,653,558.36
1.2.4.1.1 MUEBLES DE OFICINA Y ESTANTERÍA	705,044.35	0.00	510,588.36	194,455.99
1.2.4.1.1.1 MUEBLES DE OFICINA Y ESTANTERÍA	705,044.35	0.00	510,588.36	194,455.99

CARRETERAS DE CUOTA PUEBLA

RFC: CCU991217QU4

BALANZA DE COMPROBACIÓN DE MARZO 2021

	SALDO ANT.:	CARGOS:	ABONOS:	SALDO:	
1.2.4.1.3	EQUIPO DE CÓMPUTO Y DE TECNOLOGÍAS DE LA INFORMACIÓN	1,868,974.37	0.00	476,002.00	1,392,972.37
1.2.4.1.3.1	EQUIPO DE CÓMPUTO Y DE TECNOLOGÍAS DE LA INFORMACIÓN	1,868,974.37	0.00	476,002.00	1,392,972.37
1.2.4.1.9	OTROS MOBILIARIOS Y EQUIPOS DE ADMINISTRACIÓN	123,015.54	0.00	56,885.54	66,130.00
1.2.4.1.9.1	OTROS MOBILIARIOS Y EQUIPOS DE ADMINISTRACIÓN	123,015.54	0.00	56,885.54	66,130.00
1.2.4.2	MOBILIARIO Y EQUIPO EDUCACIONAL Y RECREATIVO	6,999.00	0.00	0.00	6,999.00
1.2.4.2.1	EQUIPOS Y APARATOS AUDIOVISUALES	6,999.00	0.00	0.00	6,999.00
1.2.4.2.1.1	EQUIPOS Y APARATOS AUDIOVISUALES	6,999.00	0.00	0.00	6,999.00
1.2.4.4	VEHÍCULOS Y EQUIPO DE TRANSPORTE	1,681,805.17	0.00	0.00	1,681,805.17
1.2.4.4.1	AUTOMÓVILES Y EQUIPO TERRESTRE	1,681,805.17	0.00	0.00	1,681,805.17
1.2.4.4.1.1	VEHÍCULOS Y EQUIPO TERRESTRE, DESTINADOS A SERVICIOS PÚBLICOS Y A LA OPERACIÓN DE PROGRAMAS PÚBLICOS	1,681,805.17	0.00	0.00	1,681,805.17
1.2.4.6	MAQUINARIA, OTROS EQUIPOS Y HERRAMIENTAS	11,761,777.21	0.00	117,920.37	11,643,856.84
1.2.4.6.4	SISTEMAS DE AIRE ACONDICIONADO, CALEFACCIÓN Y DE REFRIGERACIÓN INDUSTRIAL Y COMERCIAL	40,681.20	0.00	13,901.20	26,780.00
1.2.4.6.4.1	SISTEMAS DE AIRE ACONDICIONADO, CALEFACCIÓN Y DE REFRIGERACIÓN INDUSTRIAL Y COMERCIAL	40,681.20	0.00	13,901.20	26,780.00
1.2.4.6.5	EQUIPO DE COMUNICACIÓN Y TELECOMUNICACIÓN	161,940.53	0.00	93,906.53	68,034.00
1.2.4.6.5.1	EQUIPO DE COMUNICACIÓN Y TELECOMUNICACIÓN	161,940.53	0.00	93,906.53	68,034.00
1.2.4.6.6	EQUIPOS DE GENERACIÓN ELÉCTRICA, APARATOS Y ACCESORIOS ELÉCTRICOS	94,112.01	0.00	0.00	94,112.01
1.2.4.6.6.1	EQUIPOS DE GENERACIÓN ELÉCTRICA, APARATOS Y ACCESORIOS ELÉCTRICOS	94,112.01	0.00	0.00	94,112.01
1.2.4.6.7	HERRAMIENTAS Y MÁQUINAS-HERRAMIENTA	74,927.14	0.00	0.00	74,927.14
1.2.4.6.7.1	HERRAMIENTAS Y MÁQUINAS-HERRAMIENTA	74,927.14	0.00	0.00	74,927.14
1.2.4.6.9	OTROS EQUIPOS	11,390,116.33	0.00	10,112.64	11,380,003.69
1.2.4.6.9.2	EQUIPO DE INGENIERÍA Y DISEÑO	10,112.64	0.00	10,112.64	0.00
1.2.4.6.9.5	MAQUINARIA Y EQUIPO DIVERSO	11,380,003.69	0.00	0.00	11,380,003.69
1.2.5	ACTIVOS INTANGIBLES	548,632.01	0.00	225,846.00	322,786.01
1.2.5.1	SOFTWARE	46,400.00	0.00	0.00	46,400.00
1.2.5.1.1	SOFTWARE	46,400.00	0.00	0.00	46,400.00
1.2.5.4	LICENCIAS	502,232.01	0.00	225,846.00	276,386.01
1.2.5.4.1	LICENCIAS INFORMÁTICAS E INTELECTUALES	502,232.01	0.00	225,846.00	276,386.01
1.2.5.4.1.1	LICENCIAS INFORMÁTICAS E INTELECTUALES	502,232.01	0.00	225,846.00	276,386.01
1.2.6	DEPRECIACIÓN, DETERIORO Y AMORTIZACIÓN ACUMULADA DE BIENES	3,770,417.61	902,304.17	796,825.36	3,664,938.80
1.2.6.3	DEPRECIACIÓN ACUMULADA DE BIENES MUEBLES	3,417,013.26	705,562.67	766,995.17	3,478,445.76
1.2.6.3.1	DEPRECIACIÓN ACUMULADA DE MOBILIARIO Y EQUIPO DE ADMINISTRACIÓN	1,967,499.28	665,689.71	96,289.66	1,398,099.23
1.2.6.3.1.1	MUEBLES DE OFICINA Y ESTANTERÍA	345,758.10	248,552.25	4,735.98	101,941.83
1.2.6.3.1.3	EQUIPO DE CÓMPUTO Y DE TECNOLOGÍA DE LA INFORMACIÓN	1,597,622.02	399,743.70	90,713.00	1,288,591.32
1.2.6.3.1.4	OTROS MOBILIARIOS Y EQUIPOS DE ADMINISTRACIÓN	24,119.16	17,393.76	840.68	7,566.08
1.2.6.3.4	DEPRECIACIÓN ACUMULADA DE EQUIPO DE TRANSPORTE	1,307,666.71	0.00	40,084.76	1,347,751.47
1.2.6.3.4.1	VEHÍCULOS Y EQUIPO TERRESTRE	1,307,666.71	0.00	40,084.76	1,347,751.47
1.2.6.3.6	DEPRECIACIÓN ACUMULADA DE MAQUINARIA, OTRO EQUIPO Y HERRAMIENTAS	141,847.27	39,872.96	630,620.75	732,595.06
1.2.6.3.6.4	SISTEMA DE AIRE ACONDICIONADO, CALEFACCIÓN Y DE REFRIGERACIÓN	8,505.32	3,481.99	481.95	5,505.28

CARRETERAS DE CUOTA PUEBLA

RFC: CCU991217QU4

BALANZA DE COMPROBACIÓN DE MARZO 2021

		SALDO ANT.:	CARGOS:	ABONOS:	SALDO:
1.2.6.3.6.5	EQUIPO COMUNICACIÓN Y TELECOMUNICACIÓN	48,883.74	29,877.79	1,700.81	20,706.76
1.2.6.3.6.6	EQUIPO GENERACIÓN ELÉCTRICA, APARATOS Y ACCESORIOS ELÉCTRICOS	1,666.92	0.00	384.67	2,051.59
1.2.6.3.6.7	HERRAMIENTAS Y MÁQUINAS - HERRAMIENTAS	38,437.48	0.00	2,060.58	40,498.06
1.2.6.3.6.8	OTROS EQUIPOS	44,353.81	6,513.18	625,992.74	663,833.37
1.2.6.5	AMORTIZACIÓN ACUMULADA DE ACTIVOS INTANGIBLES	353,404.35	196,741.50	29,830.19	186,493.04
1.2.6.5.1	AMORTIZACIÓN ACUMULADA DE SOFTWARE	0.00	0.00	7,733.17	7,733.17
1.2.6.5.4	AMORTIZACIÓN ACUMULADA DE LICENCIAS	353,404.35	196,741.50	22,097.02	178,759.87
1.2.6.5.4.1	AMORTIZACIÓN ACUMULADA DE LICENCIAS INFORMÁTICAS E INTELECTUALES	353,404.35	196,741.50	22,097.02	178,759.87
1.2.7	ACTIVOS DIFERIDOS	19,345.28	0.00	0.00	19,345.28
1.2.7.4	ANTICIPOS A LARGO PLAZO	19,345.28	0.00	0.00	19,345.28
1.2.7.4.1	ANTICIPO A PROVEEDORES POR ADQUISICIÓN DE BIENES Y PRESTACIÓN DE SERVICIOS A LARGO PLAZO	19,345.28	0.00	0.00	19,345.28
1.2.9	OTROS ACTIVOS NO CIRCULANTES	3,670,216,247.08	0.00	0.00	3,670,216,247.08
1.2.9.1	BIENES EN CONCESIÓN	3,670,216,247.08	0.00	0.00	3,670,216,247.08
1.2.9.1.1	BIENES INMUEBLES	3,670,216,247.08	0.00	0.00	3,670,216,247.08
2	PASIVO	187,191,441.98	13,328,940.75	68,980,743.78	242,843,245.01
2.1	PASIVO CIRCULANTE	114,878,542.63	13,328,940.75	68,980,743.78	170,530,345.66
2.1.1	CUENTAS POR PAGAR A CORTO PLAZO	110,908,390.08	13,328,940.75	68,980,743.78	166,560,193.11
2.1.1.1	SERVICIOS PERSONALES POR PAGAR A CORTO PLAZO	142,913.69	2,850,964.24	2,848,849.29	140,798.74
2.1.1.1.1	REMUNERACIÓN POR PAGAR AL PERSONAL DE CARÁCTER PERMANENTE A CORTO PLAZO	7,252.36	1,052,323.16	1,045,070.80	0.00
2.1.1.1.2	REMUNERACIÓN POR PAGAR AL PERSONAL DE CARÁCTER TRANSITORIO A CORTO PLAZO	0.00	193,916.66	193,916.66	0.00
2.1.1.1.3	REMUNERACIÓN ADICIONALES Y ESPECIALES POR PAGAR A CORTO PLAZO	0.00	1,236,995.09	1,236,995.09	0.00
2.1.1.1.4	SEGURIDAD SOCIAL Y SEGUROS POR PAGAR A CORTO PLAZO	135,661.33	275,957.45	281,094.86	140,798.74
2.1.1.1.5	OTRAS PRESTACIONES SOCIALES Y ECONÓMICAS POR PAGAR A CORTO PLAZO	0.00	91,771.88	91,771.88	0.00
2.1.1.2	PROVEEDORES POR PAGAR A CORTO PLAZO	110,270,066.25	9,956,994.81	65,542,877.42	165,855,948.86
2.1.1.2.1	DEUDAS POR ADQUISICIÓN DE BIENES Y CONTRATACIÓN DE SERVICIOS POR PAGAR A CORTO PLAZO	110,270,066.25	9,956,994.81	65,542,877.42	165,855,948.86
2.1.1.7	RETENCIONES Y CONTRIBUCIONES POR PAGAR A CORTO PLAZO	489,924.32	515,495.88	584,680.73	559,109.17
2.1.1.7.1	RETENCIONES DE IMPUESTOS POR PAGAR A CORTO PLAZO	359,494.70	429,621.12	471,000.26	400,873.84
2.1.1.7.1.1	IMPUESTO RETENIDO POR SALARIOS	292,935.14	292,935.00	331,208.29	331,208.43
2.1.1.7.1.2	ISSSTEP	66,559.56	136,686.12	139,791.97	69,665.41
2.1.1.7.5	IMPUESTOS SOBRE NÓMINA Y OTROS QUE DERIVEN DE UNA RELACIÓN LABORAL POR PAGAR A CORTO PLAZO	70,538.00	70,538.00	77,024.00	77,024.00
2.1.1.7.9	OTRAS RETENCIONES Y CONTRIBUCIONES POR PAGAR A CORTO PLAZO	59,891.62	15,336.76	36,656.47	81,211.33
2.1.1.7.9.1	RETENCIONES 5 AL MILLAR	52,223.24	0.00	21,319.71	73,542.95
2.1.1.7.9.2	ISSSTEP PRESTAMOS A CORTO PLAZO	7,668.38	15,336.76	15,336.76	7,668.38
2.1.1.9	OTRAS CUENTAS POR PAGAR A CORTO PLAZO	5,485.82	5,485.82	4,336.34	4,336.34
2.1.1.9.9	OTRAS CUENTAS POR PAGAR A CORTO PLAZO	5,485.82	5,485.82	4,336.34	4,336.34
2.1.1.9.9.1	PENSIÓN ALIMENTICIA	5,485.82	5,485.82	4,336.34	4,336.34
2.1.2	DOCUMENTOS POR PAGAR A CORTO PLAZO	976,137.55	0.00	0.00	976,137.55
2.1.2.9	OTROS DOCUMENTOS POR PAGAR A CORTO PLAZO	976,137.55	0.00	0.00	976,137.55
2.1.6	FONDOS Y BIENES DE TERCEROS EN GARANTÍA Y/O ADMINISTRACIÓN A CORTO PLAZO	2,994,015.00	0.00	0.00	2,994,015.00
2.1.6.5	OTROS FONDOS DE TERCEROS EN GARANTÍA Y/O ADMINISTRACIÓN A CORTO PLAZO	2,994,015.00	0.00	0.00	2,994,015.00

CARRETERAS DE CUOTA PUEBLA

RFC: CCU991217QU4
BALANZA DE COMPROBACIÓN DE MARZO 2021

		SALDO ANT.:	CARGOS:	ABONOS:	SALDO:
2.2	PASIVO NO CIRCULANTE	72,312,899.35	0.00	0.00	72,312,899.35
2.2.6	PROVISIONES A LARGO PLAZO	72,312,899.35	0.00	0.00	72,312,899.35
2.2.6.1	PROVISIÓN PARA DEMANDAS Y JUICIOS A LARGO PLAZO	72,312,899.35	0.00	0.00	72,312,899.35
3	HACIENDA PÚBLICA/PATRIMONIO	3,954,936,469.76	619,626.40	43,533.14	3,954,374,426.50
3.1	HACIENDA PÚBLICA/PATRIMONIO CONTRIBUIDO	14,050.00	0.00	0.00	14,050.00
3.1.2	DONACIONES DE CAPITAL	14,050.00	0.00	0.00	14,050.00
3.1.2.1	DONACIONES DE CAPITAL	14,050.00	0.00	0.00	14,050.00
3.2	HACIENDA PÚBLICA/PATRIMONIO GENERADO	3,954,936,469.76	619,626.40	43,533.14	3,954,360,376.50
3.2.2	RESULTADOS DE EJERCICIOS ANTERIORES	3,954,936,469.76	619,626.40	43,533.14	3,954,360,376.50
3.2.2.1	RESULTADOS DE EJERCICIOS ANTERIORES	3,954,936,469.76	619,626.40	43,533.14	3,954,360,376.50
4	INGRESOS Y OTROS BENEFICIOS	120,906,557.36	0.00	20,212,783.66	141,119,341.02
4.1	INGRESOS DE GESTIÓN	19,679,022.66	0.00	20,112,518.33	39,791,540.99
4.1.4	DERECHOS	10,714,513.65	0.00	213,573.62	10,928,087.27
4.1.4.1	DERECHOS POR EL USO, GOCE, APROVECHAMIENTO O EXPLOTACIÓN DE BIENES DE DOMINIO PÚBLICO	10,714,513.65	0.00	213,573.62	10,928,087.27
4.1.4.1.1	CONCESION CARRETERA VIA ATLIXCAYOTL	3,360,170.33	0.00	0.00	3,360,170.33
4.1.4.1.2	CONCESION CARRETERA VIRREYES-TEZIUTLAN	1,981,740.21	0.00	0.00	1,981,740.21
4.1.4.1.3	CONCESION CARRETERA APIZACO-HUAUCHINANGO	1,582,666.74	0.00	0.00	1,582,666.74
4.1.4.1.4	CONCESIÓN CARRETERA ATLIXCO-SAN MARCOS ACTEOPAN. (SIGLO XXI)	1,632,146.90	0.00	0.00	1,632,146.90
4.1.4.1.5	DERECHO DE VIA	1,302,023.91	0.00	0.00	1,302,023.91
4.1.4.1.6	CONCESION SEGUNDO PISO.	487,646.93	0.00	213,573.62	701,220.55
4.1.4.1.7	CONCESIÓN LIBRAMIENTO PONIENTE SAN MARTÍN-HUEJOTZINGO	368,118.63	0.00	0.00	368,118.63
4.1.5	PRODUCTOS	1,111,581.01	0.00	486,466.71	1,598,047.72
4.1.5.1	PRODUCTOS	1,111,581.01	0.00	486,466.71	1,598,047.72
4.1.5.1.1	PRODUCTOS BANORTE 1965	75.99	0.00	11.19	87.18
4.1.5.1.2	PRODUCTOS BANORTE 1813	202,262.67	0.00	115,751.46	318,014.13
4.1.5.1.3	PRODUCTOS BANORTE 1221	575,530.38	0.00	259,826.51	835,356.89
4.1.5.1.4	PRODUCTOS SANTANDER 6080	248,649.67	0.00	110,877.55	359,527.22
4.1.5.1.5	RENDIMIENTOS FID. VIAD ELEV INVEX FID2453-CTA: 16986	51.76	0.00	0.00	51.76
4.1.5.1.6	RENDIMIENTOS FID 2746. F. CONTIG. VIA ATLIXCA. CTA 18101	52,901.86	0.00	0.00	52,901.86
4.1.5.1.7	RENDIMIENTOS FID. 2747 F. CONTIG. APIZ-HUAUC. CTA 18106	18,228.55	0.00	0.00	18,228.55
4.1.5.1.8	RENDIMIENTOS FID. 2748 F. CONTIG. VIRREY-TEZ. CTA 18111	13,880.13	0.00	0.00	13,880.13
4.1.6	APROVECHAMIENTOS	65,000.00	0.00	0.00	65,000.00
4.1.6.3	INDEMNIZACIONES	65,000.00	0.00	0.00	65,000.00
4.1.7	INGRESOS POR VENTA DE BIENES Y PRESTACIÓN DE SERVICIOS	7,787,928.00	0.00	19,412,478.00	27,200,406.00
4.1.7.2	INGRESOS POR VENTA DE BIENES Y PREST. DE SERV. DE EMPR. PRODUCT. DEL ESTADO	7,787,928.00	0.00	19,412,478.00	27,200,406.00
4.1.7.2.1	RUTA LÍNEA 1 RECAUDO	1,681,045.00	0.00	0.00	1,681,045.00
4.1.7.2.2	RUTA LÍNEA 2 RECAUDO	3,650,376.00	0.00	12,602,573.00	16,252,949.00
4.1.7.2.3	RUTA LÍNEA 3 RECAUDO	2,456,507.00	0.00	6,809,905.00	9,266,412.00
4.2	PART,APORT,CONV,INCENT. DERIV. D/COLAB. FISCAL, F. DIST. DE APORT,TRANSF,ASIG, SUBS Y SUBV Y P Y JUB	101,227,534.70	0.00	100,265.33	101,327,800.03
4.2.1	PART,APORT,CONV,INCENT. DERIV. D/COLAB. FISCAL, F. DIST. DE APORT	100,820,609.62	0.00	0.00	100,820,609.62
4.2.1.1	PARTICIPACIONES	100,820,609.62	0.00	0.00	100,820,609.62
4.2.1.1.1	FONDO GENERAL DE PARTICIPACIONES	100,820,609.62	0.00	0.00	100,820,609.62
4.2.1.1.1.1	RUTA LÍNEA 1 FONDO GARANTIA	20,985,861.88	0.00	0.00	20,985,861.88
4.2.1.1.1.2	RUTA LÍNEA 2 FONDO GARANTIA	47,050,136.24	0.00	0.00	47,050,136.24
4.2.1.1.1.3	RUTA LÍNEA 3 FONDO GARANTIA	32,784,611.50	0.00	0.00	32,784,611.50
4.2.2	TRANSFERENCIAS, ASIGNACIONES, SUBSIDIOS				

CARRETERAS DE CUOTA PUEBLA

RFC: CCU991217QU4

BALANZA DE COMPROBACIÓN DE MARZO 2021

	SALDO ANT.:	CARGOS:	ABONOS:	SALDO:
Y SUBVENCIONES Y PENSIONES Y				
JUBILACIONES	406,925.08	0.00	100,265.33	507,190.41
4.2.2.1 TRANSFERENCIAS INTERNAS Y ASIGNACIONES				
DEL SECTOR PÚBLICO	406,925.08	0.00	100,265.33	507,190.41
4.2.2.1.1 CORRIENTES	406,925.08	0.00	100,265.33	507,190.41
5 GASTOS Y OTRAS PERDIDAS	114,431,919.50	69,081,917.62	0.00	183,513,837.12
5.1 GASTOS DE FUNCIONAMIENTO	114,431,919.50	68,285,092.26	0.00	182,717,011.76
5.1.1 SERVICIOS PERSONALES	5,388,210.93	2,848,849.29	0.00	8,237,060.22
5.1.1.1 REMUNERACIONES AL PERSONAL DE CARÁCTER				
PERMANENTE	2,011,307.28	1,044,799.61	0.00	3,056,106.89
5.1.1.1.3 SUELDOS BASE AL PERSONAL PERMANENTE	2,011,307.28	1,044,799.61	0.00	3,056,106.89
5.1.1.1.3.1 SUELDOS BASE AL PERSONAL DE BASE	1,640,783.87	839,765.07	0.00	2,480,548.94
5.1.1.1.3.2 SUELDO BASE AL PERSONAL DE CONFIANZA	370,523.41	205,034.54	0.00	575,557.95
5.1.1.2 REMUNERACIONES AL PERSONAL DE CARÁCTER				
TRANSITORIO	377,453.22	193,916.66	0.00	571,369.88
5.1.1.2.2 SUELDOS BASE AL PERSONAL EVENTUAL	377,453.22	193,916.66	0.00	571,369.88
5.1.1.2.2.1 SUELDOS BASE AL PERSONAL EVENTUAL	377,453.22	193,916.66	0.00	571,369.88
5.1.1.3 REMUNERACIONES ADICIONALES Y ESPECIALES	2,347,906.72	1,236,995.09	0.00	3,584,901.81
5.1.1.3.2 PRIMAS DE VACACIONES, DOMINICAL Y				
GRATIFICACIÓN DE FIN DE AÑO	0.00	7,643.80	0.00	7,643.80
5.1.1.3.2.1 PRIMAS DE VACACIONES Y DOMINICAL	0.00	166.09	0.00	166.09
5.1.1.3.2.2 AGUINALDO O GRATIFICACIÓN DE FIN DE AÑO	0.00	7,477.71	0.00	7,477.71
5.1.1.3.4 COMPENSACIONES	2,347,906.72	1,229,351.29	0.00	3,577,258.01
5.1.1.3.4.9 OTRAS COMPENSACIONES	2,347,906.72	1,229,351.29	0.00	3,577,258.01
5.1.1.4 SEGURIDAD SOCIAL	546,631.65	281,366.05	0.00	827,997.70
5.1.1.4.1 APORTACIONES DE SEGURIDAD SOCIAL	546,631.65	281,366.05	0.00	827,997.70
5.1.1.4.1.1 APORTACIONES DE SEGURIDAD SOCIAL	546,631.65	281,366.05	0.00	827,997.70
5.1.1.5 OTRAS PRESTACIONES SOCIALES Y ECONÓMICAS	104,912.06	91,771.88	0.00	196,683.94
5.1.1.5.2 INDEMNIZACIONES	0.00	38,092.90	0.00	38,092.90
5.1.1.5.2.1 INDEMNIZACIONES POR SEPARACIÓN	0.00	38,092.90	0.00	38,092.90
5.1.1.5.9 OTRAS PRESTACIONES SOCIALES Y ECONÓMICAS	104,912.06	53,678.98	0.00	158,591.04
5.1.1.5.9.1 OTRAS PRESTACIONES SOCIALES	104,912.06	53,678.98	0.00	158,591.04
5.1.2 MATERIALES Y SUMINISTROS	29,686.30	277,343.46	0.00	307,029.76
5.1.2.1 MATERIALES DE ADMINISTRACIÓN, EMISIÓN				
DE DOCUMENTOS Y ARTÍCULOS OFICIALES	9,940.16	44,820.07	0.00	54,760.23
5.1.2.1.1 MATERIALES, ÚTILES Y EQUIPOS MENORES DE				
OFICINA	5,522.23	34,711.18	0.00	40,233.41
5.1.2.1.1.1 MATERIALES, ÚTILES Y EQUIPOS MENORES DE				
OFICINA	5,522.23	34,711.18	0.00	40,233.41
5.1.2.1.4 MATERIALES,				
ÚTILES Y EQUIPOS MENORES DE TECNOLOGÍAS				
DE LA INFORMACIÓN Y COMUNICACIONES	1,117.68	10,108.89	0.00	11,226.57
5.1.2.1.4.1 MATERIALES,				
ÚTILES Y EQUIPOS MENORES DE TECNOLOGÍAS				
DE LA INFORMACIÓN Y COMUNICACIONES	1,117.68	10,108.89	0.00	11,226.57
5.1.2.1.5 MATERIAL IMPRESO E INFORMACIÓN DIGITAL	85.00	0.00	0.00	85.00
5.1.2.1.5.1 MATERIAL IMPRESO E INFORMACIÓN DIGITAL	85.00	0.00	0.00	85.00
5.1.2.1.6 MATERIAL DE LIMPIEZA	3,215.25	0.00	0.00	3,215.25
5.1.2.1.6.1 MATERIAL DE LIMPIEZA	3,215.25	0.00	0.00	3,215.25
5.1.2.2 ALIMENTOS Y UTENSILIOS	9,152.12	6,562.85	0.00	15,714.97
5.1.2.2.1 PRODUCTOS ALIMENTICIOS PARA PERSONAS	9,106.65	6,562.85	0.00	15,669.50
5.1.2.2.1.2 PRODUCTOS ALIMENTICIOS PARA LOS				
EFFECTIVOS QUE REALICEN LABORES EN CAMPO				
O DE SUPERVISIÓN	9,106.65	6,562.85	0.00	15,669.50
5.1.2.2.3 UTENSILIOS PARA EL SERVICIO DE				
ALIMENTACIÓN	45.47	0.00	0.00	45.47
5.1.2.2.3.1 UTENSILIOS PARA EL SERVICIO DE				
ALIMENTACIÓN	45.47	0.00	0.00	45.47
5.1.2.4 MATERIALES Y ARTÍCULOS DE CONSTRUCCIÓN				
Y DE REPARACIÓN	3,785.21	0.00	0.00	3,785.21

CARRETERAS DE CUOTA PUEBLA

RFC: CCU991217QU4

BALANZA DE COMPROBACIÓN DE MARZO 2021

		SALDO ANT.:	CARGOS:	ABONOS:	SALDO:
5.1.2.4.4	MADERA Y PRODUCTOS DE MADERA	475.60	0.00	0.00	475.60
5.1.2.4.4.1	MADERA Y PRODUCTOS DE MADERA	475.60	0.00	0.00	475.60
5.1.2.4.6	MATERIAL ELÉCTRICO Y ELECTRÓNICO	2,885.61	0.00	0.00	2,885.61
5.1.2.4.6.1	MATERIAL ELÉCTRICO Y ELECTRÓNICO	2,885.61	0.00	0.00	2,885.61
5.1.2.4.9	OTROS MATERIALES Y ARTÍCULOS DE CONSTRUCCIÓN Y REPARACIÓN	424.00	0.00	0.00	424.00
5.1.2.4.9.1	OTROS MATERIALES Y ARTÍCULOS DE CONSTRUCCIÓN Y REPARACIÓN	424.00	0.00	0.00	424.00
5.1.2.5	PRODUCTOS QUÍMICOS, FARMACÉUTICOS Y DE LABORATORIO	2,634.59	225,063.76	0.00	227,698.35
5.1.2.5.3	MEDICINAS Y PRODUCTOS FARMACÉUTICOS	0.00	217,567.76	0.00	217,567.76
5.1.2.5.3.1	MEDICINAS Y PRODUCTOS FARMACÉUTICOS	0.00	217,567.76	0.00	217,567.76
5.1.2.5.4	MATERIALES, ACCESORIOS Y SUMINISTROS MÉDICOS	1,950.00	0.00	0.00	1,950.00
5.1.2.5.4.1	MATERIALES, ACCESORIOS Y SUMINISTROS MÉDICOS	1,950.00	0.00	0.00	1,950.00
5.1.2.5.6	FIBRAS SINTÉTICAS, HULES, PLÁSTICOS Y DERIVADOS	196.00	7,496.00	0.00	7,692.00
5.1.2.5.6.1	FIBRAS SINTÉTICAS, HULES, PLÁSTICOS Y DERIVADOS	196.00	7,496.00	0.00	7,692.00
5.1.2.5.9	OTROS PRODUCTOS QUÍMICOS	488.59	0.00	0.00	488.59
5.1.2.5.9.1	OTROS PRODUCTOS QUÍMICOS	488.59	0.00	0.00	488.59
5.1.2.6	COMBUSTIBLES, LUBRICANTES Y ADITIVOS	0.00	149.00	0.00	149.00
5.1.2.6.1	COMBUSTIBLES, LUBRICANTES Y ADITIVOS	0.00	149.00	0.00	149.00
5.1.2.6.1.2	COMBUSTIBLES, LUBRICANTES Y ADITIVOS PARA VEHÍCULOS DESTINADOS A SERVICIOS ADMINISTRATIVOS	0.00	149.00	0.00	149.00
5.1.2.7	VESTUARIO, BLANCOS, PRENDAS DE PROTECCIÓN Y ARTÍCULOS DEPORTIVOS	812.00	0.00	0.00	812.00
5.1.2.7.1	VESTUARIO Y UNIFORMES	812.00	0.00	0.00	812.00
5.1.2.7.1.1	VESTUARIO Y UNIFORMES	812.00	0.00	0.00	812.00
5.1.2.9	HERRAMIENTAS, REFACCIONES Y ACCESORIOS MENORES	3,362.22	747.78	0.00	4,110.00
5.1.2.9.1	HERRAMIENTAS MENORES	645.00	0.00	0.00	645.00
5.1.2.9.1.1	HERRAMIENTAS MENORES	645.00	0.00	0.00	645.00
5.1.2.9.2	REFACCIONES Y ACCESORIOS MENORES DE EDIFICIOS	0.00	157.76	0.00	157.76
5.1.2.9.2.1	REFACCIONES Y ACCESORIOS MENORES DE EDIFICIOS	0.00	157.76	0.00	157.76
5.1.2.9.4	REFACCIONES Y ACCESORIOS MENORES DE EQUIPO DE CÓMPUTO Y TECNOLOGÍAS DE LA INFORMACIÓN	0.00	590.02	0.00	590.02
5.1.2.9.4.1	REFACCIONES Y ACCESORIOS MENORES DE EQUIPO DE CÓMPUTO Y TECNOLOGÍAS DE LA INFORMACIÓN	0.00	590.02	0.00	590.02
5.1.2.9.6	REFACCIONES Y ACCESORIOS MENORES DE EQUIPO DE TRANSPORTE	2,717.22	0.00	0.00	2,717.22
5.1.2.9.6.1	REFACCIONES Y ACCESORIOS MENORES DE EQUIPO DE TRANSPORTE	2,717.22	0.00	0.00	2,717.22
5.1.3	SERVICIOS GENERALES	109,014,022.27	65,158,899.51	0.00	174,172,921.78
5.1.3.1	SERVICIOS BÁSICOS	365,928.63	440,830.86	0.00	806,759.49
5.1.3.1.1	ENERGÍA ELÉCTRICA	340,393.00	205,077.00	0.00	545,470.00
5.1.3.1.1.1	SERVICIO DE ENERGÍA ELÉCTRICA	340,393.00	205,077.00	0.00	545,470.00
5.1.3.1.3	AGUA	2,800.00	2,444.00	0.00	5,244.00
5.1.3.1.3.1	SERVICIO DE AGUA	2,800.00	2,444.00	0.00	5,244.00
5.1.3.1.4	TELEFONÍA TRADICIONAL	13,937.34	7,171.53	0.00	21,108.87
5.1.3.1.4.1	TELEFONÍA TRADICIONAL	13,937.34	7,171.53	0.00	21,108.87
5.1.3.1.6	SERVICIOS DE TELECOMUNICACIONES Y SATÉLITES	0.00	143,222.76	0.00	143,222.76
5.1.3.1.6.2	SERVICIOS DE TELECOMUNICACIONES	0.00	143,222.76	0.00	143,222.76

CARRETERAS DE CUOTA PUEBLA

RFC: CCU991217QU4

BALANZA DE COMPROBACIÓN DE MARZO 2021

	SALDO ANT.:	CARGOS:	ABONOS:	SALDO:
5.1.3.1.7				
SERVICIOS DE ACCESO DE INTERNET, REDES Y PROCESAMIENTO DE INFORMACIÓN	8,552.15	82,421.87	0.00	90,974.02
5.1.3.1.7.1				
SERVICIOS DE ACCESO DE INTERNET	8,552.15	2,394.63	0.00	10,946.78
5.1.3.1.7.2				
SERVICIOS DE REDES Y PROCESAMIENTO DE INFORMACIÓN	0.00	80,027.24	0.00	80,027.24
5.1.3.1.8				
SERVICIOS POSTALES Y TELEGRÁFICOS	246.14	493.70	0.00	739.84
5.1.3.1.8.1				
SERVICIO POSTAL	246.14	493.70	0.00	739.84
5.1.3.2				
SERVICIOS DE ARRENDAMIENTO	7,355.19	12,997.43	0.00	20,352.62
5.1.3.2.3				
ARRENDAMIENTO DE MOBILIARIO Y EQUIPO DE ADMINISTRACIÓN, EDUCACIONAL Y RECREATIVO	7,355.19	10,423.61	0.00	17,778.80
5.1.3.2.3.2				
ARRENDAMIENTO DE EQUIPO Y BIENES INFORMÁTICOS	7,355.19	10,423.61	0.00	17,778.80
5.1.3.2.7				
ARRENDAMIENTO DE ACTIVOS INTANGIBLES	0.00	2,573.82	0.00	2,573.82
5.1.3.2.7.1				
ARRENDAMIENTO DE ACTIVOS INTANGIBLES	0.00	2,573.82	0.00	2,573.82
5.1.3.3				
SERVICIOS PROFESIONALES, CIENTÍFICOS Y TÉCNICOS Y OTROS SERVICIOS	3,367,655.51	8,386,126.30	0.00	11,753,781.81
5.1.3.3.1				
SERVICIOS LEGALES, DE CONTABILIDAD, AUDITORÍA Y RELACIONADOS	0.00	4,838,615.20	0.00	4,838,615.20
5.1.3.3.1.2				
OTROS SERVICIOS PARA LA OPERACIÓN DE PROGRAMAS	0.00	4,838,615.20	0.00	4,838,615.20
5.1.3.3.6				
SERVICIOS DE APOYO ADMINISTRATIVO, FOTOCOPIADO E IMPRESIÓN	1,360.80	0.00	0.00	1,360.80
5.1.3.3.6.2				
SERVICIOS DE APOYO ADMINISTRATIVO	108.00	0.00	0.00	108.00
5.1.3.3.6.3				
SERVICIO DE IMPRESIÓN DE DOCUMENTOS Y PAPELERÍA OFICIAL	684.40	0.00	0.00	684.40
5.1.3.3.6.5				
INFORMACIÓN EN MEDIOS MASIVOS DERIVADA DE LA OPERACIÓN Y ADMON. DE LAS DEPENDENCIAS Y ENTIDADES	568.40	0.00	0.00	568.40
5.1.3.3.8				
SERVICIOS DE VIGILANCIA	3,366,294.71	3,547,511.10	0.00	6,913,805.81
5.1.3.3.8.1				
SERVICIOS DE VIGILANCIA	3,366,294.71	3,547,511.10	0.00	6,913,805.81
5.1.3.4				
SERVICIOS FINANCIEROS, BANCARIOS Y COMERCIALES	93,052.61	11,947.24	0.00	104,999.85
5.1.3.4.1				
SERVICIOS FINANCIEROS Y BANCARIOS	163.27	3,061.24	0.00	3,224.51
5.1.3.4.1.1				
SERVICIOS FINANCIEROS Y BANCARIOS	163.27	3,061.24	0.00	3,224.51
5.1.3.4.5				
SEGUROS DE BIENES PATRIMONIALES	92,889.34	8,886.00	0.00	101,775.34
5.1.3.4.5.1				
SEGUROS DE BIENES PATRIMONIALES	92,889.34	8,886.00	0.00	101,775.34
5.1.3.5				
SERVICIOS DE INSTALACIÓN, REPARACIÓN, MANTENIMIENTO Y CONSERVACIÓN	10,149.12	20,887.07	0.00	31,036.19
5.1.3.5.1				
CONSERVACIÓN Y MANTENIMIENTO MENOR DE INMUEBLES	1,508.00	0.00	0.00	1,508.00
5.1.3.5.1.1				
MANTENIMIENTO Y CONSERVACIÓN MENOR DE INMUEBLES PARA LA PRESTACIÓN DE SERVICIOS ADMINISTRATIVOS	1,508.00	0.00	0.00	1,508.00
5.1.3.5.2				
INSTALACIÓN, REPARACIÓN Y MANTENIMIENTO DE MOBILIARIO Y EQUIPO DE ADMÓN., EDUCACIONAL Y RECR	1,276.00	7,308.00	0.00	8,584.00
5.1.3.5.2.1				
INSTALACIÓN, REPARACIÓN Y MANTENIMIENTO DE MOBILIARIO Y EQUIPO DE ADMÓN., EDUCACIONAL Y RECR	1,276.00	7,308.00	0.00	8,584.00
5.1.3.5.3				
INSTALACIÓN, REPARACIÓN Y MANTENIMIENTO DE EQUIPO DE CÓMPUTO Y TECNOLOGÍAS DE LA INFORMACIÓN	0.00	2,141.17	0.00	2,141.17
5.1.3.5.3.1				
INSTALACIÓN, REPARACIÓN Y MANTENIMIENTO DE EQUIPO DE CÓMPUTO Y TECNOLOGÍAS DE LA INFORMACIÓN	0.00	2,141.17	0.00	2,141.17
5.1.3.5.5				
REPARACIÓN Y MANTENIMIENTO DE EQUIPO DE TRANSPORTE	0.00	3,198.12	0.00	3,198.12
5.1.3.5.5.1				
REPARACIÓN Y MANTENIMIENTO DE EQUIPO DE TRANSPORTE	0.00	3,198.12	0.00	3,198.12
5.1.3.5.8				
SERVICIOS DE LIMPIEZA Y MANEJO DE				

CARRETERAS DE CUOTA PUEBLA

RFC: CCU991217QU4

BALANZA DE COMPROBACIÓN DE MARZO 2021

	SALDO ANT.:	CARGOS:	ABONOS:	SALDO:
	5,973.12	8,239.78	0.00	14,212.90
5.1.3.5.8.1				
DESECHOS	5,973.12	8,239.78	0.00	14,212.90
5.1.3.5.9				
SERVICIOS DE JARDINERÍA Y FUMIGACIÓN	1,392.00	0.00	0.00	1,392.00
5.1.3.5.9.1				
SERVICIOS DE JARDINERÍA Y FUMIGACIÓN	1,392.00	0.00	0.00	1,392.00
5.1.3.7				
SERVICIOS DE TRASLADO Y VIÁTICOS	3,568.00	1,360.00	0.00	4,928.00
5.1.3.7.5				
VIÁTICOS EN EL PAÍS	3,568.00	1,360.00	0.00	4,928.00
5.1.3.7.5.1				
VIÁTICOS EN EL PAÍS	3,568.00	1,360.00	0.00	4,928.00
5.1.3.9				
OTROS SERVICIOS GENERALES	105,166,313.21	56,284,750.61	0.00	161,451,063.82
5.1.3.9.2				
IMPUESTOS Y DERECHOS	16,372.59	621,844.00	0.00	638,216.59
5.1.3.9.2.1				
OTROS IMPUESTOS Y DERECHOS	16,372.59	621,844.00	0.00	638,216.59
5.1.3.9.8				
IMPUESTO SOBRE NÓMINAS Y OTROS QUE SE				
DERIVEN DE UNA RELACIÓN LABORAL	145,248.00	77,024.00	0.00	222,272.00
5.1.3.9.8.1				
IMPUESTO SOBRE NÓMINAS Y OTROS QUE SE				
DERIVEN DE UNA RELACIÓN LABORAL	145,248.00	77,024.00	0.00	222,272.00
5.1.3.9.9				
OTROS SERVICIOS GENERALES	105,004,692.62	55,585,882.61	0.00	160,590,575.23
5.1.3.9.9.3				
OTROS SERVICIOS GENERALES	105,004,692.62	55,585,882.61	0.00	160,590,575.23
5.5				
OTROS GASTOS Y PÉRDIDAS EXTRAORDINARIAS	0.00	796,825.36	0.00	796,825.36
5.5.1				
ESTIMACIONES, DEPRECIACIONES,				
DETERIOROS, OBSOLESCENCIAS Y				
AMORTIZACIONES	0.00	796,825.36	0.00	796,825.36
5.5.1.5				
DEPRECIACIÓN DE BIENES MUEBLES	0.00	766,995.17	0.00	766,995.17
5.5.1.7				
AMORTIZACIÓN DE ACTIVOS INTANGIBLES	0.00	29,830.19	0.00	29,830.19
7.1.1				
VALORES EN CUSTODIA	2,500,000.00	0.00	0.00	2,500,000.00
7.1.1.1				
VALORES EN CUSTODIA	2,500,000.00	0.00	0.00	2,500,000.00
7.1.2				
CUSTODIA DE VALORES	2,500,000.00	0.00	0.00	2,500,000.00
7.1.2.1				
CUSTODIA DE VALORES	2,500,000.00	0.00	0.00	2,500,000.00
8				
CUENTAS DE ORDEN PRESUPUESTARIAS	0.00	263,170,225.48	263,170,225.48	0.00
8.1				
LEY DE INGRESOS	0.00	40,428,727.28	40,428,727.28	0.00
8.1.1				
LEY DE INGRESOS ESTIMADA	1,385,145,578.54	0.00	0.00	1,385,145,578.54
8.1.1.1				
LEY DE INGRESOS ESTIMADA	1,385,145,578.54	0.00	0.00	1,385,145,578.54
8.1.2				
LEY DE INGRESOS POR EJECUTAR	1,316,207,818.65	20,212,783.66	0.00	1,295,995,034.99
8.1.2.1				
LEY DE INGRESOS POR EJECUTAR	1,316,207,818.65	20,212,783.66	0.00	1,295,995,034.99
8.1.3				
MODIFICACIONES A LA LEY DE INGRESOS				
ESTIMADA	51,968,797.47	0.00	0.00	51,968,797.47
8.1.3.1				
AMPLIACIONES A LA LEY DE INGRESOS				
ESTIMADA	51,968,797.47	0.00	0.00	51,968,797.47
8.1.4				
LEY DE INGRESOS DEVENGADA	3,159.96	20,215,943.62	20,212,783.66	0.00
8.1.4.1				
LEY DE INGRESOS DEVENGADA	3,159.96	20,215,943.62	20,212,783.66	0.00
8.1.5				
LEY DE INGRESOS RECAUDADA	120,903,397.40	0.00	20,215,943.62	141,119,341.02
8.1.5.1				
LEY DE INGRESOS RECAUDADA	120,903,397.40	0.00	20,215,943.62	141,119,341.02
8.2				
PRESUPUESTO DE EGRESOS	0.00	222,741,498.20	222,741,498.20	0.00
8.2.1				
PRESUPUESTO DE EGRESOS APROBADO	1,385,145,578.54	0.00	0.00	1,385,145,578.54
8.2.1.1				
PRESUPUESTO DE EGRESO APROBADO	1,385,145,578.54	0.00	0.00	1,385,145,578.54
8.2.2				
PRESUPUESTO DE EGRESOS POR EJERCER	1,283,508,773.87	155,909.22	128,359,844.17	1,155,304,838.92
8.2.2.1				
PRESUPUESTO DE EGRESOS POR EJERCER	1,283,508,773.87	155,909.22	128,359,844.17	1,155,304,838.92
8.2.3				
MODIFICACIONES AL PRESUPUESTO DE				
EGRESOS APROBADO	51,968,797.47	155,909.22	155,909.22	51,968,797.47
8.2.3.1				
AMPLIACIONES AL PRESUPUESTO DE EGRESOS				
APROBADO	52,171,122.38	0.00	155,909.22	52,327,031.60
8.2.3.2				
REDUCCIONES AL PRESUPUESTO DE EGRESOS				
APROBADO	202,324.91	155,909.22	0.00	358,234.13
8.2.4				
PRESUPUESTO DE EGRESOS COMPROMETIDO	39,136,193.96	128,203,934.95	68,468,750.71	98,871,378.20
8.2.4.1				
PRESUPUESTO DE EGRESOS COMPROMETIDO	39,136,193.96	128,203,934.95	68,468,750.71	98,871,378.20
8.2.5				
PRESUPUESTO DE EGRESOS DEVENGADO	213,451.69	68,468,750.71	12,878,497.05	55,803,705.35
8.2.5.1				
PRESUPUESTO DE EGRESOS DEVENGADO	213,451.69	68,468,750.71	12,878,497.05	55,803,705.35
8.2.6				
PRESUPUESTO DE EGRESOS EJERCIDO	0.00	12,878,497.05	12,878,497.05	0.00
8.2.6.1				
PRESUPUESTO DE EGRESOS EJERCIDO	0.00	12,878,497.05	12,878,497.05	0.00
8.2.7				
PRESUPUESTO DE EGRESOS PAGADO	114,255,956.49	12,878,497.05	0.00	127,134,453.54
8.2.7.1				
PRESUPUESTO DE EGRESOS PAGADO	114,255,956.49	12,878,497.05	0.00	127,134,453.54

CARRETERAS DE CUOTA PUEBLA

RFC: CCU991217QU4

BALANZA DE COMPROBACIÓN DE MARZO 2021

	SALDO ANT.:	CARGOS:	ABONOS:	SALDO:
TOTAL DE LA BALANZA:	0.00	389,956,395.78	389,956,395.78	0.00