

CARRERAS DE CUOTA PUEBLA

ESTADO DE SITUACIÓN FINANCIERA DETALLADO - LDF (F1)  
Al 31 de Diciembre de 2020 y al 30 de Junio de 2021  
(PESOS)

Concepto	30 Junio 2021	31 Diciembre 2020	30 Junio 2021	31 Diciembre 2020
<b>ACTIVO</b>				
<b>Activo Circulante</b>				
a. Efectivo y Equivalentes (a=a1+a2+a3+a4+a5+a6+a7)	215,814,369.89	206,518,458.09	156,084,406.53	133,608,561.43
a1) Efectivo	0.00	0.00		
a2) Bancos/Tesorería	183,016,561.79	173,805,718.29	140,080.41	150,940.00
a3) Bancos/Dependencias y Otros	0.00	0.00		
a4) Inversiones Temporales (Hasta 3 meses)	32,797,802.10	32,712,739.80		
a5) Fondos con Afectación Específica	0.00	0.00		
a6) Depósitos de Fondos de Terceros en Garantía y/o Administración	0.00	0.00		
a7) Otros Efectivos y Equivalentes	0.00	0.00		
b. Derechos a Recibir Efectivo o Equivalentes (b=b1+b2+b3+b4+b5+b6+b7)	14,956.83	11,375,815.26	0.00	0.00
b1) Inversiones Financieras de Corto Plazo	0.00	0.00		
b2) Cuentas por Cobrar a Corto Plazo	3,848.83	11,351,429.79		
b3) Deudores Diversos por Cobrar a Corto Plazo	1,108.00	24,385.47		
b4) Ingresos por Recuperar a Corto Plazo	0.00	0.00		
b5) Deudores por Anticipos de la Tesorería a Corto Plazo	10,000.00	0.00		
b6) Préstamos Otorgados a Corto Plazo	0.00	0.00		
b7) Otros Derechos a Recibir Efectivo o Equivalentes a Corto Plazo	0.00	0.00		
c. Derechos a Recibir Bienes o Servicios (c=c1+c2+c3+c4+c5)	0.00	0.00	0.00	0.00
c1) Anticipo a Proveedores por Adquisición de Bienes y Prestación de Servicios a Corto Plazo	0.00	0.00		
c2) Anticipo a Proveedores por Adquisición de Bienes Inmuebles y Muebles a Corto Plazo	0.00	0.00		
c3) Anticipo a Proveedores por Adquisición de Bienes Intangibles a Corto Plazo	0.00	0.00		
c4) Anticipo a Contratistas por Obras	0.00	0.00		
<b>PASIVO</b>				
<b>Pasivo Circulante</b>				
a. Cuentas por Pagar a Corto Plazo (a=a1+a2+a3+a4+a5+a6+a7+a8+a9)			156,084,406.53	133,608,561.43
a1) Servicios Personales por Pagar a Corto Plazo			140,080.41	150,940.00
a2) Proveedores por Pagar a Corto Plazo				
a3) Contratistas por Obras Públicas por Pagar a Corto Plazo			155,395,236.82	132,135,175.33
a4) Participaciones y Aportaciones por Pagar a Corto Plazo			0.00	0.00
a5) Transferencias Otorgadas por Pagar a Corto Plazo			0.00	0.00
a6) Intereses, Comisiones y Otros Gastos de la Deuda Pública por Pagar a Corto Plazo			0.00	0.00
a7) Retenciones y Contribuciones por Pagar a Corto Plazo			549,089.30	1,322,446.10
a8) Devoluciones de la Ley de Ingresos por Pagar a Corto Plazo			0.00	0.00
a9) Otras Cuentas por Pagar a Corto Plazo			0.00	0.00
b. Documentos por Pagar a Corto Plazo (b=b1+b2+b3)			0.00	976,137.55
b1) Documentos Comerciales por Pagar a Corto Plazo			0.00	0.00
b2) Documentos con Contratistas por Obras Públicas por Pagar a Corto Plazo			0.00	0.00
b3) Otros Documentos por Pagar a Corto Plazo			0.00	976,137.55
c. Porción a Corto Plazo de la Deuda Pública a Largo Plazo (c=c1+c2)			0.00	0.00
c1) Porción a Corto Plazo de la Deuda Pública			0.00	0.00
c2) Porción a Corto Plazo de Arrendamiento Financiero			0.00	0.00
d. Títulos y Valores a Corto Plazo			0.00	0.00
e. Pasivos Diferidos a Corto Plazo			0.00	0.00

CARRETERAS DE CUOTA PUEBLA

ESTADO DE SITUACIÓN FINANCIERA DETALLADO - LDF (F1)  
Al 31 de Diciembre de 2020 y al 30 de Junio de 2021  
(PESOS)

Concepto	30 Junio 2021	31 Diciembre 2020	Concepto	30 Junio 2021	31 Diciembre 2020
Publicas a Corto Plaz			(e=elre2+e3)		
c5) Otros Derechos a Recibir Bienes o Servicios a Corto Plazo	0.00	0.00	e1) Ingresos Cobrados por Adelantado a Corto Plazo	0.00	0.00
d. Inventario de Mercancías para Venta	0.00	0.00	e2) Intereses Cobrados por Adelantado a Corto Plazo	0.00	0.00
d2) Inventario de Mercancías Terminadas	0.00	0.00	e3) Otros Pasivos Diferidos a Corto Plazo	0.00	0.00
d3) Inventario de Mercancías en Proceso de Elaboración	0.00	0.00	f. Fondos y Bienes de Terceros en Garantía y/o Administración a Corto Plazo (f=f1+f2+f3+f4+f5+f6)	2,994,015.00	2,994,015.00
d4) Inventario de Materias Primas, Materiales y Suministros para Producción	0.00	0.00	f1) Fondos en Garantía a Corto Plazo	0.00	0.00
d5) Bienes en Tránsito	715,795.86	0.00	f2) Fondos en Administración a Corto Plazo	0.00	0.00
e. Almacenes	0.00	0.00	f3) Fondos Contingentes a Corto Plazo	0.00	0.00
f. Estimación por Pérdida o Deterioro de Activos Circulantes (f=f1+f2)	0.00	0.00	f4) Fondos de Fideicomisos, Mandatos y Contratos Análogos a Corto Plazo	0.00	0.00
f1) Estimaciones para Cuentas Incobrables por Derechos a Recibir Efectivo o Equivalentes	0.00	0.00	f5) Otros Fondos de Terceros en Garantía y/o Administración a Corto Plazo	2,994,015.00	2,994,015.00
f2) Estimación por Deterioro de Inventarios	0.00	0.00	f6) Valores y Bienes en Garantía a Corto Plazo	0.00	0.00
g. Otros Activos Circulantes (g=g1+g2+g3+g4)	0.00	0.00	g. Provisiones a Corto Plazo	0.00	0.00
g1) Valores en Garantía	0.00	0.00	(g=g1+g2+g3)	0.00	0.00
g2) Bienes en Garantía (excluye depósitos de fondos)	0.00	0.00	g1) Provisión para Demandas y Juicios a Corto Plazo	0.00	0.00
g3) Bienes Derivados de Embargos, Decesos, Aseguramientos y Dación en Pago	0.00	0.00	g2) Provisión para Contingencias a Corto Plazo	0.00	0.00
g4) Adquisición con Fondos de Terceros	0.00	0.00	g3) Otras Provisiones a Corto Plazo	0.00	0.00
IA. Total de Activos Circulantes (IA=a+b+c+d+e+f+g)	216,545,116.58	217,694,273.35	h. Otros Pasivos a Corto Plazo (h=h1+h2+h3)	0.00	0.00
			h1) Ingresos por Clasificar	0.00	0.00
			h2) Recaudación por Participar	0.00	0.00
			h3) Otros Pasivos Circulantes	0.00	0.00
			IIA. Total de Pasivos Circulantes (IIA=a+b+c+d+e+f+g+h)	159,078,421.53	137,578,713.96

Activo No Circulante

Pasivo No Circulante

CARRETERAS DE CUOTA PUEBLA

ESTADO DE SITUACIÓN FINANCIERA DETALLADO - LDF (F1)  
Al 31 de Diciembre de 2020 y al 30 de Junio de 2021  
(PESOS)

Concepto	30 Junio 2021	31 Diciembre 2020	30 Junio 2021	31 Diciembre 2020
a. Inversiones Financieras a Largo Plazo	0.00	0.00		
b. Derechos a Recibir Efectivo o Equivalentes a Largo Plazo	22,729,393.36	22,705,007.89	976,137.55	0.00
c. Bienes Inmuebles, Infraestructura y Construcciones en Proceso	240,845,254.63	240,845,254.63	0.00	0.00
d. Bienes Muebles	15,302,266.36	16,147,615.64	0.00	0.00
e. Activos Intangibles	322,786.01	502,232.01	0.00	0.00
f. Depreciación, Deterioro y Amortización Acumulada de Bienes	-4,270,801.17	-3,770,417.61	0.00	0.00
g. Activos Diferidos	19,345.28	19,345.28		
h. Estimación por Pérdida o Deterioro de Activos no Circulantes	0.00	0.00		
i. Otros Activos no Circulantes	3,670,216,247.08	3,670,216,247.08	232,367,458.43	209,891,613.33
<b>IB. Total de Activos No Circulantes (IB=a+b+c+d+e+f+g+h+i)</b>	<b>3,945,164,491.55</b>	<b>3,946,665,284.92</b>	<b>274,588.23</b>	<b>14,050.00</b>
I. Total del Activo (I=IA+IB)	4,161,709,608.13	4,164,559,598.27	274,588.23	14,050.00
a. Aportaciones			0.00	0.00
b. Donaciones de Capital			274,588.23	14,050.00
c. Actualización de la Hacienda Pública/Patrimonio			0.00	0.00
<b>IIIA. Hacienda Pública/Patrimonio Contribuido (IIIA = a + b + c)</b>	<b>274,588.23</b>		<b>274,588.23</b>	<b>14,050.00</b>
IIIB. Hacienda Pública/Patrimonio Generado (IIIB = a + b + c + d + e)	3,929,067,561.47	3,954,653,894.94	3,929,067,561.47	3,954,653,894.94
a. Resultados del Ejercicio (Ahorro/Desahorro)	-13,696,547.48	-144,035,591.31	-13,696,547.48	-144,035,591.31
b. Resultados de Ejercicios Anteriores	3,942,764,108.95	4,098,689,486.25	3,942,764,108.95	4,098,689,486.25
c. Revalúos	0.00	0.00	0.00	0.00
d. Reservas	0.00	0.00	0.00	0.00
e. Rectificaciones de Resultados de Ejercicios Anteriores	0.00	0.00	0.00	0.00
<b>IIIC. Exceso o Insuficiencia en la Actualización de la Hacienda</b>	<b>0.00</b>	<b>0.00</b>	<b>0.00</b>	<b>0.00</b>


CARRETERAS DE CUOTA PUEBLA

ESTADO DE SITUACIÓN FINANCIERA DETALLADO - LDF (FI)  
Al 31 de Diciembre de 2020 y al 30 de Junio de 2021  
(PESOS)

Concepto	30 Junio 2021	31 Diciembre 2020	Concepto	30 Junio 2021	31 Diciembre 2020
Pública/Patrimonio (IIIC=a+b)					
a. Resultado por Posición Monetaria	0.00			0.00	0.00
b. Resultado por Tenencia de Activos no Monetarios	0.00			0.00	0.00
III. Total Hacienda Pública/Patrimonio (III=IIIA+IIIB+IIIC)	3,929,342,149.70			3,954,667,944.94	
IV. Total del Pasivo y Hacienda Pública/Patrimonio (IV=II+III)	4,161,709,608.13			4,164,559,558.27	

Bajo protesta de decir verdad declaramos que los Estados Financieros y sus notas, son razonablemente correctos y son responsabilidad del emisor.

  
JUAN CARLOS MORENO VALLE ABDALA  
DIRECTOR GENERAL


  
LUCINA MOLINA REYNOSO  
DIRECTORA DE ADMINISTRACIÓN Y FINANZAS


  
ALINA MORENO SORIANO  
JEFA DEL DEPARTAMENTO DE CONTABILIDAD

INFORME ANALÍTICO DE LA DEUDA PÚBLICA Y OTROS PASIVOS - LDF (F2)  
del 1 de enero al 30 de junio de 2021  
(PESOS)

Denominación de la Deuda Pública y Otros Pasivos	Saldo al 31 de diciembre de 2020 (d)	Disposiciones del Periodo (e)	Amortizaciones del Periodo (f)	Revaluaciones, Reclasificaciones y Otros Ajustes (g)	Saldo Final del Periodo (h) h=d+e-f+g	Pago de Intereses del Periodo (i)	Pago de Comisiones y demás costos asociados durante el periodo (j)
1. Deuda Pública (1=A+B)	0.00	0.00	0.00	0.00	0.00	0.00	0.00
A. Corto Plazo (A=a1+a2+a3)	0.00	0.00	0.00	0.00	0.00	0.00	0.00
a1) Instituciones de Crédito	0.00	0.00	0.00	0.00	0.00	0.00	0.00
a2) Títulos y Valores	0.00	0.00	0.00	0.00	0.00	0.00	0.00
a3) Arrendamientos Financieros	0.00	0.00	0.00	0.00	0.00	0.00	0.00
B. Largo Plazo (B=b1+b2+b3)	0.00	0.00	0.00	0.00	0.00	0.00	0.00
b1) Instituciones de Crédito	0.00	0.00	0.00	0.00	0.00	0.00	0.00
b2) Títulos y Valores	0.00	0.00	0.00	0.00	0.00	0.00	0.00
b3) Arrendamientos Financieros	0.00	0.00	0.00	0.00	0.00	0.00	0.00
2. Otros Pasivos	209,891,513.33				232,367,459.43		
3. Total de la Deuda Pública y Otros Pasivos (3=1+2)	209,891,513.33	0.00	0.00	0.00	232,367,459.43	0.00	0.00
4. Deuda Contingente (informativo)	0.00	0.00	0.00	0.00	0.00	0.00	0.00
5. Valor de Instrumentos Bono Cupón Cero (informativo)	0.00	0.00	0.00	0.00	0.00	0.00	0.00
6. Obligaciones a Corto Plazo (informativo)	0.00	0.00	0.00	0.00	0.00	0.00	0.00

Bajo protesta de decir verdad declaramos que los Estados Financieros y sus notas, son razonablemente correctos y son responsabilidad del emisor.

  
 JUAN CARLOS MORENO VALLE AEDALA  
 DIRECTOR GENERAL

  
 LUCIJA MOLINA REYOSO  
 DIRECTORA DE ADMINISTRACIÓN Y FINANZAS

CARRETERAS DE CUOTA PUEBLA )

INFORME ANALÍTICO DE LA DEUDA PÚBLICA Y OTROS PASIVOS - LDF (F2)  
del 1 de enero al 30 de Junio de 2021  
(PESOS)



ALINA MURENC SORIANO

JEFA DEL DEPARTAMENTO DE CONTABILIDAD

INFORME ANALÍTICO DE OBLIGACIONES DIFERENTES DE FINANCIAMIENTOS - LDF (F3)  
del 1 de enero al 30 de Junio de 2021  
(PESOS)

Denominación de las Obligaciones diferentes de Financiamiento	Fecha del Contrato	Fecha de inicio de operación del proyecto	Fecha de vencimiento	Monto de la inversión pactado	Plazo pactado	Monto prometido mensual del pago de la contraprestación	Monto prometido mensual del pago de la inversión al 30 JUN 2021	Monto pagado de la inversión actualizado al 30 JUN 2021	Saldo pendiente al 30 JUN 2021
				(1)			(1)	(1)	(m2-1)
A. Aduanas Población Privadas (APP's)				0.00		0.00	0.00	0.00	0.00
B. Otros Financiamientos				0.00		0.00	0.00	0.00	0.00
C. Total de Obligaciones Diferentes de Financiamiento (C=A+B)				0.00		0.00	0.00	0.00	0.00

Bajo protesta de decir verdad declaramos que los Estados Financieros y sus notas, son razonablemente correctos y son responsabilidad del emisor.



JUAN EMILIO MORENO VALLE, ALCALDE  
DIRECTOR GENERAL



LIDIA MOLINA ESTIGARRIBIA  
JEFA DEL DEPARTAMENTO DE ADMINISTRACIÓN Y FINANZAS



LIDIA MOLINA ESTIGARRIBIA  
JEFA DEL DEPARTAMENTO DE CONTABILIDAD

CARRETERAS DE CUOTA PUEBLA

BALANCE PRESUPUESTARIO - LDF (F4)  
Del 1 de Enero al 30 de Junio de 2021  
(PESOS)

Concepto	Estimado/ Aprobado	Devengado	Recaudado/ Pagado
A. Ingresos Totales (A=A1+A2+A3)	1,385,145,578.54	380,829,720.75	380,829,720.75
A1. Ingresos de Libre Disposición	1,385,145,578.54	380,829,720.75	380,829,720.75
A2. Transferencias Federales Etiquetadas	0.00	0.00	0.00
A3. Financiamiento Neto	0.00	0.00	0.00
B. Egresos Presupuestarios (B=B1+B2)	1,385,145,578.54	393,573,113.37	348,181,919.35
B1. Gasto No Etiquetado (sin incluir Amortización de la Deuda Pública)	1,385,145,578.54	393,573,113.37	348,181,919.35
B2. Gasto Etiquetado (sin incluir Amortización de la Deuda Pública)	0.00	0.00	0.00
C. Remanentes del Ejercicio Anterior (C=C1+C2)		0.00	0.00
C1. Remanentes de Libre Disposición aplicados en el periodo		0.00	0.00
C2. Remanentes de Transferencias Federales Etiquetadas aplicados en el periodo		0.00	0.00
I. Balance Presupuestario (I=A-B+C)	0.00	-12,743,392.62	32,647,801.40
II. Balance Presupuestario sin Financiamiento Neto (II=I-A3)	0.00	-12,743,392.62	32,647,801.40
III. Balance Presupuestario sin Financiamiento Neto y sin Remanentes del Ejercicio Anterior (III=II-C)	0.00	-12,743,392.62	32,647,801.40

Concepto	Aprobado	Devengado	Pagado
E. Intereses, Comisiones y Gastos de la Deuda (E=E1+E2)	0.00	0.00	0.00
E1. Intereses, Comisiones y Gastos de la Deuda con Gasto No Etiquetado	0.00	0.00	0.00
E2. Intereses, Comisiones y Gastos de la Deuda con Gasto Etiquetado	0.00	0.00	0.00
IV. Balance Primario (IV=III-E)	0.00	-12,743,392.62	32,647,801.40

Concepto	Estimado/ Aprobado	Devengado	Recaudado/ Pagado
F. Financiamiento (F=F1+F2)	0.00	0.00	0.00
F1. Financiamiento con Fuente de Pago de Ingresos de Libre Disposición	0.00	0.00	0.00
F2. Financiamiento con Fuente de Pago de Transferencias Federales Etiquetadas	0.00	0.00	0.00
G. Amortización de la Deuda (G=G1+G2)	0.00	0.00	0.00
G1. Amortización de la Deuda Pública con Gasto No Etiquetado	0.00	0.00	0.00
G2. Amortización de la Deuda Pública con Gasto Etiquetado	0.00	0.00	0.00
A3. Financiamiento Neto (A3=F-G)	0.00	0.00	0.00

Estimado/

Recaudado/




CARRETERAS DE CUOTA PUEBLA

BALANCE PRESUPUESTARIO - LDF (F4)  
Del 1 de Enero al 30 de Junio de 2021  
(PESOS)

Concepto	Aprobado	Devengado	Pagado
A1. Ingresos de Libre Disposición	1,385,145,578.54	380,829,720.75	380,829,720.75
A3.1 Financiamiento Neto con Fuente de Pago de Ingresos de Libre Disposición (A3.1=F1-G1)	0.00	0.00	0.00
F1. Financiamiento con Fuente de Pago de Ingresos de Libre Disposición	0.00	0.00	0.00
G1. Amortización de la Deuda Pública con Gasto No Etiquetado	0.00	0.00	0.00
B1. Gasto No Etiquetado (sin incluir Amortización de la Deuda Pública)	1,385,145,578.54	393,573,113.37	348,181,919.35
C1. Remanentes de Ingresos de Libre Disposición aplicados en el periodo)		0.00	0.00
V. Balance Presupuestario de Recursos Disponibles (V=A1+A3.1-B1+C1)	0.00	-12,743,392.62	32,647,801.40
VI. Balance Presupuestario de Recursos Disponibles sin Financiamiento Neto (VI=V-A3.1)	0.00	-12,743,392.62	32,647,801.40
A2. Transferencias Federales Etiquetadas	0.00	0.00	0.00
A3.2 Financiamiento Neto con Fuente de Pago de Transferencias Federales Etiquetadas (A3.2=F2-G2)	0.00	0.00	0.00
F2. Financiamiento con Fuente de Pago de Transferencias Federales Etiquetadas	0.00	0.00	0.00
G2. Amortización de la Deuda Pública con Gasto Etiquetado	0.00	0.00	0.00
B2. Gasto Etiquetado (sin incluir Amortización de la Deuda Pública)	0.00	0.00	0.00
C2. Remanentes de Transferencias Federales Etiquetadas aplicados en el periodo)		0.00	0.00
VII. Balance Presupuestario de Recursos Etiquetados (VII=A2+A3.2-B2+C2)	0.00	0.00	0.00
VIII. Balance Presupuestario de Recursos Etiquetados sin Financiamiento Neto (VIII=VII-A3.2)	0.00	0.00	0.00

Bajo protesta de decir verdad declaramos que los Estados Financieros y sus notas, son razonablemente correctos y son responsabilidad del emisor.

  
JUAN CARLOS MORENO VALLE ABDALA  
DIRECTOR GENERAL

  
LUCILA MORENA REYNOSO  
DIRECTORA DE ADMINISTRACIÓN Y FINANZAS

CARRETERAS DE CUOTA PUEBLA

BALANCE PRESUPUESTARIO - LDF (F4)  
Del 1 de Enero al 30 de Junio de 2021  
(PESOS)



---

ALINA MORENO SORIANO  
JEFA DEL DEPARTAMENTO DE CONTABILIDAD

CARRETERAS DE CUOTA PUEBLA

ESTADO ANALÍTICO DE INGRESOS DETALLADO - L. (F5)  
Del 1 de Enero al 30 de Junio de 2021  
(PESOS)

Concepto	Estimado	Ampliaciones/ Reducciones	Modificado	Devengado	Recaudado	Diferencia
<b>Ingresos de Libre Disposición</b>						
A. Impuestos	0.00	0.00	0.00	0.00	0.00	0.00
B. Cuotas y Aportaciones de Seguridad Social	0.00	0.00	0.00	0.00	0.00	0.00
C. Contribuciones de Mejoras	0.00	0.00	0.00	0.00	0.00	0.00
D. Derechos	14,640,367.22	0.00	14,640,367.22	11,835,124.28	11,835,124.28	-2,805,242.94
E. Productos	0.00	4,486,988.91	4,486,988.91	3,076,970.91	3,076,970.91	3,076,970.91
F. Aprovechamientos	0.00	2,210,020.98	2,210,020.98	2,132,020.98	2,132,020.98	2,132,020.98
G. Ingresos por Venta de Bienes y Prestación de Servicios	651,492,980.32	0.00	651,492,980.32	81,463,674.50	81,463,674.50	-770,029,305.82
H. Participaciones (H=h1+h2+h3+h4+h5+h6+h7+h8+h9+h10+h11)	507,093,645.00	0.00	507,093,645.00	263,253,785.57	263,253,785.57	-243,839,859.43
h1) Fondo General de Participaciones	0.00	0.00	0.00	0.00	0.00	0.00
h2) Fondo de Fomento Municipal	0.00	0.00	0.00	0.00	0.00	0.00
h3) Fondo de Fiscalización y Recaudación	0.00	0.00	0.00	0.00	0.00	0.00
h4) Fondo de Compensación	0.00	0.00	0.00	0.00	0.00	0.00
h5) Fondo de Extracción de Hidrocarburos	0.00	0.00	0.00	0.00	0.00	0.00
h6) Impuesto Especial Sobre Producción y Servicios	0.00	0.00	0.00	0.00	0.00	0.00
h7) 0.136% de la Recaudación Federal Participable	0.00	0.00	0.00	0.00	0.00	0.00
h8) 3.17% Sobre Extracción de Petróleo	0.00	0.00	0.00	0.00	0.00	0.00
h9) Gasolinas y Diésel	0.00	0.00	0.00	0.00	0.00	0.00
h10) Fondo del Impuesto Sobre la Renta	0.00	0.00	0.00	0.00	0.00	0.00
h11) Fondo de Estabilización de los Ingresos de las Entidades Federativas	0.00	0.00	0.00	0.00	0.00	0.00
I. Incentivos Derivados de la Colaboración Fiscal (I=i1+i2+i3+i4+i5)	0.00	0.00	0.00	0.00	0.00	0.00
i1) Tenencia o Uso de Vehículos	0.00	0.00	0.00	0.00	0.00	0.00
i2) Fondo de Compensación ISAN	0.00	0.00	0.00	0.00	0.00	0.00
i3) Impuesto Sobre Automóviles Nuevos	0.00	0.00	0.00	0.00	0.00	0.00
i4) Fondo de Compensación de Repecos-Intermedios	0.00	0.00	0.00	0.00	0.00	0.00
i5) Otros Incentivos Económicos	0.00	0.00	0.00	0.00	0.00	0.00
J. Transferencias y Asignaciones	11,918,586.00	51,968,797.47	63,887,383.47	19,068,144.51	19,068,144.51	7,149,558.51
K. Convenios	0.00	0.00	0.00	0.00	0.00	0.00
k1) Otros Convenios y Subsidios	0.00	0.00	0.00	0.00	0.00	0.00
L. Otros Ingresos de Libre Disposición (L=l1+l2)	0.00	0.00	0.00	0.00	0.00	0.00
l1) Participaciones en Ingresos Locales	0.00	0.00	0.00	0.00	0.00	0.00
l2) Otros Ingresos de Libre Disposición	0.00	0.00	0.00	0.00	0.00	0.00
<b>I. Total de Ingresos de Libre Disposición (I=A+B+C+D+E+F+G+H+I+J+K+L)</b>	<b>1,385,145,578.54</b>	<b>58,665,807.36</b>	<b>1,443,811,385.90</b>	<b>380,829,720.75</b>	<b>380,829,720.75</b>	<b>-1,004,315,857.79</b>
<b>Ingresos Excedentes de Ingresos de Libre Disposición</b>						<b>0.00</b>

CARRETERAS DE CUOTA PUEBLA

ANÁLITICO DE INGRESOS DETALLADO - L. (F5)  
Del 1 de Enero al 30 de Junio de 2021  
(PESOS)

Concepto	Estimado	Ampliaciones/ Reducciones	Modificado	Devengado	Recaudado	Diferencia
<b>Transferencias Federales Etiquetadas</b>						
<b>A. Aportaciones (A=a1+a2+a3+a4+a5+a6+a7+a8)</b>	0.00	0.00	0.00	0.00	0.00	0.00
a1) Fondo de Aportaciones para la Nómina Educativa y Gasto Operativo	0.00	0.00	0.00	0.00	0.00	0.00
a2) Fondo de Aportaciones para los Servicios de Salud	0.00	0.00	0.00	0.00	0.00	0.00
a3) Fondo de Aportaciones para la Infraestructura Social	0.00	0.00	0.00	0.00	0.00	0.00
a4) Fondo de Aportaciones para el Fortalecimiento de los Municipios y de las Demarcaciones Territoriales del Distrito Federal	0.00	0.00	0.00	0.00	0.00	0.00
a5) Fondo de Aportaciones Múltiples	0.00	0.00	0.00	0.00	0.00	0.00
a6) Fondo de Aportaciones para la Educación Tecnológica y de Adultos	0.00	0.00	0.00	0.00	0.00	0.00
a7) Fondo de Aportaciones para la Seguridad Pública de los Estados y del Distrito Federal	0.00	0.00	0.00	0.00	0.00	0.00
a8) Fondo de Aportaciones para el Fortalecimiento de las Entidades Federativas	0.00	0.00	0.00	0.00	0.00	0.00
<b>B. Convenios (B=b1+b2+b3+b4)</b>	0.00	0.00	0.00	0.00	0.00	0.00
b1) Convenios de Protección Social en Salud	0.00	0.00	0.00	0.00	0.00	0.00
b2) Convenios de Descentralización	0.00	0.00	0.00	0.00	0.00	0.00
b3) Convenios de Reasignación	0.00	0.00	0.00	0.00	0.00	0.00
b4) Otros Convenios y Subsidios	0.00	0.00	0.00	0.00	0.00	0.00
<b>C. Fondos Distintos de Aportaciones (C=c1+c2)</b>	0.00	0.00	0.00	0.00	0.00	0.00
c1) Fondo para Entidades Federativas y Municipios Productores de Hidrocarburos	0.00	0.00	0.00	0.00	0.00	0.00
c2) Fondo Minero	0.00	0.00	0.00	0.00	0.00	0.00
<b>D. Transferencias, Asignaciones, Subsidios y Subvenciones, y Pensiones y Jub</b>	0.00	0.00	0.00	0.00	0.00	0.00
<b>E. Otras Transferencias Federales Etiquetadas</b>	0.00	0.00	0.00	0.00	0.00	0.00
<b>II. Total de Transferencias Federales Etiquetadas (II = A + B + C + D + E)</b>	0.00	0.00	0.00	0.00	0.00	0.00
<b>III. Ingresos Derivados de Financiamientos (III = A)</b>	0.00	0.00	0.00	0.00	0.00	0.00
<b>A. Ingresos Derivados de Financiamientos</b>	0.00	0.00	0.00	0.00	0.00	0.00
<b>IV. Total de Ingresos (IV = I + II + III)</b>	1,385,145,578.54	58,665,807.36	1,443,811,385.90	380,829,720.75	380,829,720.75	-1,004,315,857.79
<b>Datos Informativos</b>						
<b>1. Ingresos Derivados de Financiamientos con Fuente de Pago de Ingresos de Libre Disposición</b>	0.00	0.00	0.00	0.00	0.00	0.00
<b>2. Ingresos Derivados de Financiamientos con Fuente de Pago de Transferencias Federales Etiquetadas</b>	0.00	0.00	0.00	0.00	0.00	0.00
<b>3. Ingresos Derivados de Financiamientos (3 = 1 + 2)</b>	0.00	0.00	0.00	0.00	0.00	0.00

CARRETERAS DE CUOTA PUEBLA

ESTADO ANALÍTICO DE INGRESOS DETALLADO - L. (F5)  
Del 1 de Enero al 30 de Junio de 2021  
(PESOS)

Bajo protesta de decir verdad declaramos que los Estados Financieros y sus notas,  
son razonablemente correctos y son responsabilidad del emisor.

  
\_\_\_\_\_  
JUAN CARLOS MORENO VALDE ABDALA  
DIRECTOR GENERAL

  
\_\_\_\_\_  
LUCILA MOLINA REYNOSO  
DIRECTORA DE ADMINISTRACIÓN Y FINANZAS

  
\_\_\_\_\_  
ALINA MORENO SORIANO  
JEFA DEL DEPARTAMENTO DE CONTABILIDAD

CARRETERAS DE CUOTA PUEBLA

ESTADO ANALÍTICO DEL EJERCICIO DEL PRESUPUESTO DE EGRESOS DETALLADO - LDF (F6a)  
(CLASIFICACIÓN POR OBJETO DEL GASTO)  
Del 1 de Enero al 30 de Junio de 2021  
(PESOS)

Concepto	Aprobado	Ampliaciones/ Reducciones	Modificado	Devengado	Pagado	Subejercicio
<b>I. Gasto No Etiquetado (I=A+B+C+D+E+F+G+H+I)</b>	<b>1,385,145,578.54</b>	<b>58,665,807.36</b>	<b>1,443,811,385.90</b>	<b>393,573,113.37</b>	<b>348,181,919.35</b>	<b>1,050,238,272.53</b>
<b>A. Servicios Personales (A=a1+a2+a3+a4+a5+a6+a7)</b>	<b>53,904,188.78</b>	<b>0.00</b>	<b>53,904,188.78</b>	<b>17,031,011.11</b>	<b>16,890,930.70</b>	<b>36,873,177.67</b>
a1) Remuneraciones al Personal de Carácter Permanente	13,049,884.32	-153,421.62	12,896,462.70	6,129,782.38	6,126,234.79	6,766,680.32
a2) Remuneraciones al Personal de Carácter Transitorio	2,550,661.68	24,078.88	2,574,740.56	1,153,119.86	1,153,119.86	1,421,620.70
a3) Remuneraciones Adicionales y Especiales	17,505,789.02	129,342.74	17,635,131.76	7,589,574.48	7,589,574.48	10,045,557.28
a4) Seguridad Social	3,476,071.56	0.00	3,476,071.56	1,662,067.00	1,525,534.18	1,814,004.56
a5) Otras Prestaciones Sociales y Económicas	17,321,782.20	0.00	17,321,782.20	496,467.39	496,467.39	16,825,314.81
a6) Provisiones	0.00	0.00	0.00	0.00	0.00	0.00
a7) Pago de Estímulos a Servidores Públicos	0.00	0.00	0.00	0.00	0.00	0.00
<b>B. Materiales y Suministros (B=b1+b2+b3+b4+b5+b6+b7+b8+b9)</b>	<b>8,890,268.35</b>	<b>0.00</b>	<b>8,890,268.35</b>	<b>984,100.31</b>	<b>984,100.31</b>	<b>7,906,188.04</b>
b1) Materiales de Administración, Emisión de Documentos y Artículos Oficiales	3,621,982.35	0.00	3,621,982.35	224,551.25	224,551.25	3,397,441.10
b2) Alimentos y Utensilios	53,000.00	0.00	53,000.00	35,838.61	35,838.61	17,161.39
b3) Materias Primas y Materiales de Producción y Comercialización	93,000.00	0.00	93,000.00	0.00	0.00	93,000.00
b4) Materiales y Artículos de Construcción y de Reparación	869,900.00	0.00	869,900.00	96,322.02	96,322.02	773,577.98
b5) Productos Químicos, Farmacéuticos y de Laboratorio	2,851,576.00	0.00	2,851,576.00	591,086.99	591,086.99	2,260,489.01
b6) Combustibles, Lubricantes y Aditivos	618,500.00	0.00	618,500.00	21,322.01	21,322.01	597,177.99
b7) Vestuario, Blancos, Prendas de Protección y Artículos Deportivos	112,000.00	0.00	112,000.00	1,092.02	1,092.02	110,907.98
b8) Materiales y Suministros Para Seguridad	0.00	0.00	0.00	0.00	0.00	0.00
b9) Herramientas, Refacciones y Accesorios Menores	670,300.00	0.00	670,300.00	13,887.41	13,887.41	656,412.59
<b>C. Servicios Generales (C=c1+c2+c3+c4+c5+c6+c7+c8+c9)</b>	<b>1,250,703,341.41</b>	<b>58,665,807.36</b>	<b>1,309,369,148.77</b>	<b>375,456,093.19</b>	<b>330,204,979.58</b>	<b>933,913,055.58</b>
c1) Servicios Básicos	4,452,650.00	1,400.00	4,454,050.00	1,782,725.50	1,782,725.50	2,671,324.50
c2) Servicios de Arrendamiento	708,950.00	0.00	708,950.00	24,012.62	24,012.62	684,937.38
c3) Servicios Profesionales, Científicos, Técnicos y Otros Servicios	225,393,740.00	0.00	225,393,740.00	27,824,331.55	26,173,080.65	197,569,408.45
c4) Servicios Financieros, Bancarios y Comerciales	262,420.00	85,062.30	347,482.30	126,355.74	126,355.74	221,126.56
c5) Servicios de Instalación, Reparación, Mantenimiento y Conservación	55,672,811.47	6,610,207.08	62,283,018.55	4,048,618.54	2,655,353.99	58,234,400.01
c6) Servicios de Comunicación Social y Publicidad	0.00	0.00	0.00	0.00	0.00	0.00
c7) Servicios de Traslado y Viáticos	230,000.00	-2,783.00	227,217.00	11,316.99	11,316.99	215,900.01
c8) Servicios Oficiales	5,000.00	2,783.00	7,783.00	7,783.00	7,783.00	0.00
<b>C9) Otros Servicios Generales</b>	<b>963,977,769.94</b>	<b>51,969,137.98</b>	<b>1,015,946,907.92</b>	<b>341,630,949.25</b>	<b>299,424,351.09</b>	<b>674,315,958.67</b>
<b>D. Transferencias, Asignaciones, Subsidios y Otras Ayudas</b>	<b>0.00</b>	<b>0.00</b>	<b>0.00</b>	<b>0.00</b>	<b>0.00</b>	<b>0.00</b>
(D=d1+d2+d3+d4+d5+d6+d7+d8+d9)						
d1) Transferencias Internas y Asignaciones al Sector Público	0.00	0.00	0.00	0.00	0.00	0.00
d2) Transferencias al Resto del Sector Público	0.00	0.00	0.00	0.00	0.00	0.00
d3) Subsidios y Subvenciones	0.00	0.00	0.00	0.00	0.00	0.00
d4) Ayudas Sociales	0.00	0.00	0.00	0.00	0.00	0.00
d5) Pensiones y Jubilaciones	0.00	0.00	0.00	0.00	0.00	0.00
d6) Transferencias a Fideicomisos, Mandatos y Otros Análogos	0.00	0.00	0.00	0.00	0.00	0.00
d7) Transferencias a la Seguridad Social	0.00	0.00	0.00	0.00	0.00	0.00
d8) Donativos	0.00	0.00	0.00	0.00	0.00	0.00
d9) Transferencias al Exterior	0.00	0.00	0.00	0.00	0.00	0.00

CARRETERAS DE CUOTA PUEBLA

ESTADO ANALÍTICO DEL EJERCICIO DEL PRESUPUESTO DE EGRESOS DETALLADO - LDF (F6a)  
 (CLASIFICACIÓN POR OBJETO DEL GASTO)  
 Del 1 de Enero al 30 de Junio de 2021  
 (PESOS)

Concepto	Aprobado	Ampliaciones/ Reducciones	Modificado	Devengado	Pagado	Subejercicio
<b>E. Bienes Muebles, Inmuebles e Intangibles (E=e1+e2+e3+e4+e5+e6+e7+e8+e9)</b>	71,647,780.00	0.00	71,647,780.00	101,908.76	101,908.76	71,545,871.24
e1) Mobiliario y Equipo de Administración	60,237,000.00	-40,000.00	60,197,000.00	17,999.00	17,999.00	60,179,001.00
e2) Mobiliario y Equipo Educativo y Recreativo	40,000.00	40,000.00	80,000.00	37,509.76	37,509.76	42,490.24
e3) Equipo e Instrumental Médico y de Laboratorio	0.00	0.00	0.00	0.00	0.00	0.00
e4) Vehículos y Equipo de Transporte	7,717,500.00	0.00	7,717,500.00	0.00	0.00	7,717,500.00
e5) Equipo de Defensa y Seguridad	0.00	0.00	0.00	0.00	0.00	0.00
e6) Maquinaria, Otros Equipos y Herramientas	106,800.00	0.00	106,800.00	0.00	0.00	106,800.00
e7) Activos Biológicos	0.00	0.00	0.00	0.00	0.00	0.00
e8) Bienes Inmuebles	0.00	0.00	0.00	0.00	0.00	0.00
e9) Activos Intangibles	3,546,480.00	0.00	3,546,480.00	46,400.00	46,400.00	3,500,080.00
<b>F. Inversión Pública (F=f1+f2+f3)</b>	0.00	0.00	0.00	0.00	0.00	0.00
f1) Obra Pública en Bienes de Dominio Público	0.00	0.00	0.00	0.00	0.00	0.00
f2) Obra Pública en Bienes Propios	0.00	0.00	0.00	0.00	0.00	0.00
f3) Proyectos Productivos y Acciones de Fomento	0.00	0.00	0.00	0.00	0.00	0.00
<b>G. Inversiones Financieras y Otras Provisiones (G=g1+g2+g3+g4+g5+g6+g7)</b>	0.00	0.00	0.00	0.00	0.00	0.00
g1) Inversiones Para el Fomento de Actividades Productivas	0.00	0.00	0.00	0.00	0.00	0.00
g2) Acciones y Participaciones de Capital	0.00	0.00	0.00	0.00	0.00	0.00
g3) Compra de Títulos y Valores	0.00	0.00	0.00	0.00	0.00	0.00
g4) Concesión de Préstamos	0.00	0.00	0.00	0.00	0.00	0.00
g5) Inversiones en Fideicomisos, Mandatos y Otros Análogos	0.00	0.00	0.00	0.00	0.00	0.00
Fideicomiso de Desastres Naturales (Informativo)	0.00	0.00	0.00	0.00	0.00	0.00
g6) Otras Inversiones Financieras	0.00	0.00	0.00	0.00	0.00	0.00
<b>g7) Provisiones para Contingencias y Otras Erogaciones Especiales</b>	0.00	0.00	0.00	0.00	0.00	0.00
<b>H. Participaciones y Aportaciones (H=hi+h2+h3)</b>	0.00	0.00	0.00	0.00	0.00	0.00
h1) Participaciones	0.00	0.00	0.00	0.00	0.00	0.00
h2) Aportaciones	0.00	0.00	0.00	0.00	0.00	0.00
h3) Convenios	0.00	0.00	0.00	0.00	0.00	0.00
<b>I. Deuda Pública (I=i1+i2+i3+i4+i5+i6+i7)</b>	0.00	0.00	0.00	0.00	0.00	0.00
i1) Amortización de la Deuda Pública	0.00	0.00	0.00	0.00	0.00	0.00
i2) Intereses de la Deuda Pública	0.00	0.00	0.00	0.00	0.00	0.00
i3) Comisiones de la Deuda Pública	0.00	0.00	0.00	0.00	0.00	0.00
i4) Gastos de la Deuda Pública	0.00	0.00	0.00	0.00	0.00	0.00
i5) Costo por Coberturas	0.00	0.00	0.00	0.00	0.00	0.00
i6) Apoyos Financieros	0.00	0.00	0.00	0.00	0.00	0.00
i7) Adeudos de Ejercicios Fiscales Anteriores (ADEFAS)	0.00	0.00	0.00	0.00	0.00	0.00

CARRETERAS DE CUOTA PUEBLA

ESTADO ANALÍTICO DEL EJERCICIO DEL PRESUPUESTO DE EGRESOS DETALLADO - LDF (F6a)  
(CLASIFICACIÓN POR OBJETO DEL GASTO)  
Del 1 de Enero al 30 de Junio de 2021  
(PESOS)

Concepto	Aprobado	Ampliaciones/ Reducciones	Modificado	Devengado	Pagado	Subejercicio
II. Gasto Etiquetado (II=A+B+C+D+E+F+G+H+I)	0.00	0.00	0.00	0.00	0.00	0.00
A. Servicios Personales (A=a1+a2+a3+a4+a5+a6+a7)	0.00	0.00	0.00	0.00	0.00	0.00
a1) Remuneraciones al Personal de Carácter Permanente	0.00	0.00	0.00	0.00	0.00	0.00
a2) Remuneraciones al Personal de Carácter Transitorio	0.00	0.00	0.00	0.00	0.00	0.00
a3) Remuneraciones Adicionales y Especiales	0.00	0.00	0.00	0.00	0.00	0.00
a4) Seguridad Social	0.00	0.00	0.00	0.00	0.00	0.00
a5) Otras Prestaciones Sociales y Económicas	0.00	0.00	0.00	0.00	0.00	0.00
a6) Previsiones	0.00	0.00	0.00	0.00	0.00	0.00
a7) Pago de Estímulos a Servidores Públicos	0.00	0.00	0.00	0.00	0.00	0.00
B. Materiales y Suministros (B=b1+b2+b3+b4+b5+b6+b7+b8+b9)	0.00	0.00	0.00	0.00	0.00	0.00
b1) Materiales de Administración, Emisión de Documentos y Artículos Oficiales	0.00	0.00	0.00	0.00	0.00	0.00
b2) Alimentos y Utensilios	0.00	0.00	0.00	0.00	0.00	0.00
b3) Materias Primas y Materiales de Producción y Comercialización	0.00	0.00	0.00	0.00	0.00	0.00
b4) Materiales y Artículos de Construcción y de Reparación	0.00	0.00	0.00	0.00	0.00	0.00
b5) Productos Químicos, Farmacéuticos y de Laboratorio	0.00	0.00	0.00	0.00	0.00	0.00
b6) Combustibles, Lubrificantes y Aditivos	0.00	0.00	0.00	0.00	0.00	0.00
b7) Vestuario, Blancos, Prendas de Protección y Artículos Deportivos	0.00	0.00	0.00	0.00	0.00	0.00
b8) Materiales y Suministros Para Seguridad	0.00	0.00	0.00	0.00	0.00	0.00
b9) Herramientas, Refacciones y Accesorios Menores	0.00	0.00	0.00	0.00	0.00	0.00
C. Servicios Generales (C=c1+c2+c3+c4+c5+c6+c7+c8+c9)	0.00	0.00	0.00	0.00	0.00	0.00
c1) Servicios Básicos	0.00	0.00	0.00	0.00	0.00	0.00
c2) Servicios de Arrendamiento	0.00	0.00	0.00	0.00	0.00	0.00
c3) Servicios Profesionales, Científicos, Técnicos y Otros Servicios	0.00	0.00	0.00	0.00	0.00	0.00
c4) Servicios Financieros, Bancarios y Comerciales	0.00	0.00	0.00	0.00	0.00	0.00
c5) Servicios de Instalación, Reparación, Mantenimiento y Conservación	0.00	0.00	0.00	0.00	0.00	0.00
c6) Servicios de Comunicación Social y Publicidad	0.00	0.00	0.00	0.00	0.00	0.00
c7) Servicios de Traslado y Viáticos	0.00	0.00	0.00	0.00	0.00	0.00
c8) Servicios Oficiales	0.00	0.00	0.00	0.00	0.00	0.00
c9) Otros Servicios Generales	0.00	0.00	0.00	0.00	0.00	0.00
D. Transferencias, Asignaciones, Subsidios y Otras Ayudas (D=d1+d2+d3+d4+d5+d6+d7+d8+d9)	0.00	0.00	0.00	0.00	0.00	0.00
d1) Transferencias Internas y Asignaciones al Sector Público	0.00	0.00	0.00	0.00	0.00	0.00
d2) Transferencias al Resto del Sector Público	0.00	0.00	0.00	0.00	0.00	0.00
d3) Subsidios y Subvenciones	0.00	0.00	0.00	0.00	0.00	0.00
d4) Ayudas Sociales	0.00	0.00	0.00	0.00	0.00	0.00
d5) Pensiones y Jubilaciones	0.00	0.00	0.00	0.00	0.00	0.00
d6) Transferencias a Fideicomisos, Mandatos y Otros Análogos	0.00	0.00	0.00	0.00	0.00	0.00
d7) Transferencias a la Seguridad Social	0.00	0.00	0.00	0.00	0.00	0.00
d8) Donativos	0.00	0.00	0.00	0.00	0.00	0.00
d9) Transferencias al Exterior	0.00	0.00	0.00	0.00	0.00	0.00



CARRETERAS DE CUOTA PUEBLA

ESTADO ANALÍTICO DEL EJERCICIO DEL PRESUPUESTO DE EGRESOS DETALLADO - LDF (F6a)  
(CLASIFICACIÓN POR OBJETO DEL GASTO)  
Del 1 de Enero al 30 de Junio de 2021  
(PESOS)


Concepto	Aprobado	Ampliaciones/ Reducciones	Modificado	Devengado	Pagado	Subejercicio
<b>E. Bienes Muebles, Inmuebles e Intangibles (E=e1+e2+e3+e4+e5+e6+e7+e8+e9)</b>	0.00	0.00	0.00	0.00	0.00	0.00
e1) Mobiliario y Equipo de Administración	0.00	0.00	0.00	0.00	0.00	0.00
e2) Mobiliario y Equipo Educativo y Recreativo	0.00	0.00	0.00	0.00	0.00	0.00
e3) Equipo e Instrumental Médico y de Laboratorio	0.00	0.00	0.00	0.00	0.00	0.00
e4) Vehículos y Equipo de Transporte	0.00	0.00	0.00	0.00	0.00	0.00
e5) Equipo de Defensa y Seguridad	0.00	0.00	0.00	0.00	0.00	0.00
e6) Maquinaria, Otros Equipos y Herramientas	0.00	0.00	0.00	0.00	0.00	0.00
e7) Activos Biológicos	0.00	0.00	0.00	0.00	0.00	0.00
e8) Bienes Inmuebles	0.00	0.00	0.00	0.00	0.00	0.00
e9) Activos Intangibles	0.00	0.00	0.00	0.00	0.00	0.00
<b>F. Inversión Pública (F=f1+f2+f3)</b>	0.00	0.00	0.00	0.00	0.00	0.00
f1) Obra Pública en Bienes de Dominio Público	0.00	0.00	0.00	0.00	0.00	0.00
f2) Obra Pública en Bienes Propios	0.00	0.00	0.00	0.00	0.00	0.00
f3) Proyectos Productivos y Acciones de Fomento	0.00	0.00	0.00	0.00	0.00	0.00
<b>G. Inversiones Financieras y Otras Provisiones (G=g1+g2+g3+g4+g5+g6+g7)</b>	0.00	0.00	0.00	0.00	0.00	0.00
g1) Inversiones Para el Fomento de Actividades Productivas	0.00	0.00	0.00	0.00	0.00	0.00
g2) Acciones y Participaciones de Capital	0.00	0.00	0.00	0.00	0.00	0.00
g3) Compra de Títulos y Valores	0.00	0.00	0.00	0.00	0.00	0.00
g4) Concesión de Préstamos	0.00	0.00	0.00	0.00	0.00	0.00
g5) Inversiones en Fideicomisos, Mandatos y Otros Análogos	0.00	0.00	0.00	0.00	0.00	0.00
Fideicomiso de Desastres Naturales (Informativo)	0.00	0.00	0.00	0.00	0.00	0.00
g6) Otras Inversiones Financieras	0.00	0.00	0.00	0.00	0.00	0.00
g7) Provisiones para Contingencias y Otras Erogaciones Especiales	0.00	0.00	0.00	0.00	0.00	0.00
<b>H. Participaciones y Aportaciones (H=hi+h2+h3)</b>	0.00	0.00	0.00	0.00	0.00	0.00
h1) Participaciones	0.00	0.00	0.00	0.00	0.00	0.00
h2) Aportaciones	0.00	0.00	0.00	0.00	0.00	0.00
h3) Convenios	0.00	0.00	0.00	0.00	0.00	0.00
<b>I. Deuda Pública (I=i1+i2+i3+i4+i5+i6+i7)</b>	0.00	0.00	0.00	0.00	0.00	0.00
i1) Amortización de la Deuda Pública	0.00	0.00	0.00	0.00	0.00	0.00
i2) Intereses de la Deuda Pública	0.00	0.00	0.00	0.00	0.00	0.00
i3) Comisiones de la Deuda Pública	0.00	0.00	0.00	0.00	0.00	0.00
i4) Gastos de la Deuda Pública	0.00	0.00	0.00	0.00	0.00	0.00
i5) Costo por Coberturas	0.00	0.00	0.00	0.00	0.00	0.00
i6) Apoyos Financieros	0.00	0.00	0.00	0.00	0.00	0.00
i7) Adeudos de Ejercicios Fiscales Anteriores (ADEFAS)	0.00	0.00	0.00	0.00	0.00	0.00
<b>III. Total de Egresos (III = I + II)</b>	1,385,145,578.54	58,665,807.36	1,443,811,385.90	393,573,113.37	348,161,919.35	1,050,238,272.53

CARRETERAS DE CUOTA PUEBLA

ESTADO ANALÍTICO DEL EJERCICIO DEL PRESUPUESTO DE EGRESOS DETALLADO - LDF (F6a)  
(CLASIFICACIÓN POR OBJETO DEL GASTO)  
Del 1 de Enero al 30 de Junio de 2021  
(PESOS)

Concepto	Aprobado	Ampliaciones/ Reducciones	Modificado	Devengado	Pagado	Subejercicio
----------	----------	------------------------------	------------	-----------	--------	--------------

Bajo protesta de decir verdad declaramos que los Estados Financieros y sus notas,  
son razonablemente correctos y son responsabilidad del emisor.

  
JUAN CARLOS MORENO VALLE ABDALA  
DIRECTOR GENERAL

  
LUCILA MOLINA REYNOSO  
DIRECTORA DE ADMINISTRACIÓN Y FINANZAS

  
ALINA MORENO SORIANO  
JEFA DEL DEPARTAMENTO DE CONTABILIDAD

CARRETERAS DE CUOTA PUEBLA

ESTADO ANALÍTICO DEL EJERCICIO DEL PRESUPUESTO DE EGRESOS DETALLADO - LDF (F6b)  
(CLASIFICACIÓN ADMINISTRATIVA)

Del 1 de Enero al 30 de Junio de 2021  
(PESOS)

Concepto	Aprobado	Ampliaciones/ Reducciones	Modificado	Devengado	Pagado	Subejercicio
<b>I. GASTO NO ETIQUETADO</b>	<b>1,385,145,578.54</b>	<b>58,665,807.36</b>	<b>1,443,811,385.90</b>	<b>393,573,113.37</b>	<b>348,181,919.35</b>	<b>1,050,238,272.53</b>
000 RAMO GENERAL	0.00	0.00	0.00	0.00	0.00	0.00
0201 DIRECCION GENERAL	3,607,736.73	0.00	3,607,736.73	1,120,849.71	1,114,891.95	2,486,887.02
0202 DIRECCION DE TRANSPORTE MASIVO	3,103,501.86	0.00	3,103,501.86	963,956.43	958,266.30	2,139,545.43
0203 SUBDIRECCION DE OPERACION DEL TRANSPORTE	25,881,164.04	-14,951.08	25,866,212.96	7,782,182.54	7,689,462.00	18,084,030.42
0204 LINEA 1	327,241,966.76	1,467,306.87	328,709,273.63	85,676,655.42	84,628,531.68	243,032,618.21
0205 LINEA 2	449,850,337.97	1,471,506.87	451,321,844.84	153,873,227.84	127,908,276.35	297,448,617.00
0206 LINEA 3	288,267,187.80	1,481,232.87	289,748,420.67	111,871,650.71	93,737,180.07	157,876,769.96
0207 SUBDIRECCION DE GESTION ADMINISTRATIVA DEL TRANSPORTE	3,458,462.42	0.00	3,458,462.42	1,209,327.21	1,196,509.65	2,249,135.21
0208 TREN TURISTICO	36,725,142.47	53,977,257.45	90,702,399.92	19,476,307.03	19,465,831.10	71,226,092.89
0209 DIRECCION DE ANALISIS Y SEGUIMIENTO TECNICO	5,614,836.42	62,453.94	5,677,290.36	720,825.35	715,824.41	4,956,465.01
0210 SUBDIRECCION DE SEGUIMIENTO TECNICO	4,841,060.07	593,404.04	5,434,464.11	1,494,746.66	1,483,613.52	3,939,717.45
0211 DIRECCION DE ASUNTOS JURIDICOS	235,884,391.15	-7,352.76	235,877,038.39	4,608,881.19	4,600,245.99	231,268,157.20
0212 DIRECCION DE ADMINISTRACION Y FINANZAS	20,669,790.85	-365,050.84	20,304,740.01	4,774,503.28	4,663,286.33	15,530,236.73
PAR3 CARRETERAS DE CUOTA PUEBLA	0.00	0.00	0.00	0.00	0.00	0.00
<b>II. GASTO ETIQUETADO</b>	<b>0.00</b>	<b>0.00</b>	<b>0.00</b>	<b>0.00</b>	<b>0.00</b>	<b>0.00</b>
000 RAMO GENERAL	0.00	0.00	0.00	0.00	0.00	0.00
0201 DIRECCION GENERAL	0.00	0.00	0.00	0.00	0.00	0.00
0202 DIRECCION DE TRANSPORTE MASIVO	0.00	0.00	0.00	0.00	0.00	0.00
0203 SUBDIRECCION DE OPERACION DEL TRANSPORTE	0.00	0.00	0.00	0.00	0.00	0.00
0204 LINEA 1	0.00	0.00	0.00	0.00	0.00	0.00
0205 LINEA 2	0.00	0.00	0.00	0.00	0.00	0.00
0206 LINEA 3	0.00	0.00	0.00	0.00	0.00	0.00
0207 SUBDIRECCION DE GESTION ADMINISTRATIVA DEL TRANSPORTE	0.00	0.00	0.00	0.00	0.00	0.00
0208 TREN TURISTICO	0.00	0.00	0.00	0.00	0.00	0.00
0209 DIRECCION DE ANALISIS Y SEGUIMIENTO TECNICO	0.00	0.00	0.00	0.00	0.00	0.00
0210 SUBDIRECCION DE SEGUIMIENTO TECNICO	0.00	0.00	0.00	0.00	0.00	0.00
0211 DIRECCION DE ASUNTOS JURIDICOS	0.00	0.00	0.00	0.00	0.00	0.00
0212 DIRECCION DE ADMINISTRACION Y FINANZAS	0.00	0.00	0.00	0.00	0.00	0.00
DASJ CARRETERAS DE CUOTA PUEBLA	0.00	0.00	0.00	0.00	0.00	0.00
<b>III. Total de Egresos (III = I + II)</b>	<b>1,385,145,578.54</b>	<b>58,665,807.36</b>	<b>1,443,811,385.90</b>	<b>393,573,113.37</b>	<b>348,181,919.35</b>	<b>1,050,238,272.53</b>


CARRETERAS DE CUOTA PUEBLA

ESTADO ANALÍTICO DEL EJERCICIO DEL PRESUPUESTO DE EGRESOS DETALLADO - LDF (F6b)  
(CLASIFICACIÓN ADMINISTRATIVA)

Del 1 de Enero al 30 de Junio de 2021  
(PESOS)

Concepto	Aprobado	Ampliaciones/ Reducciones	Modificado	Devengado	Pagado	Subejercicio
----------	----------	------------------------------	------------	-----------	--------	--------------

Bajo protesta de decir verdad declaramos que los Estados Financieros y sus notas,  
son razonablemente correctos y son responsabilidad del emisor.

  
JUAN CARLOS MORENO VALLE AEDALA  
DIRECTOR GENERAL

  
LUGETLA MOLINA REYNOSO  
DIRECTORA DE ADMINISTRACIÓN Y FINANZAS

  
ALINA MORENO SORIANO  
JEFA DEL DEPARTAMENTO DE CONTABILIDAD

CARETERAS DE CUOTA PUEBLA

ESTADO ANALÍTICO DEL EJERCICIO DEL PRESUPUESTO DE EGRESOS DETALLADO - LDF (F6c)  
 (CLASIFICACIÓN FUNCIONAL)  
 Del 1 de Enero al 30 de Junio de 2021  
 (PESOS)

Concepto	Aprobado	Ampliaciones/ Reducciones	Modificado	Devengado	Pagado	Subejercicio
<b>I. Gasto No Etiquetado (I=A+B+C+D)</b>	<b>1,385,145,578.54</b>	<b>58,665,807.36</b>	<b>1,443,811,385.90</b>	<b>393,573,113.37</b>	<b>348,181,919.35</b>	<b>1,050,238,272.53</b>
<b>A. Gobierno (A=a1+a2+a3+a4+a5+a6+a7+a8)</b>						
a1) Legislación	0.00	0.00	0.00	0.00	0.00	0.00
a2) Justicia	0.00	0.00	0.00	0.00	0.00	0.00
a3) Coordinación de la Política de Gobierno	0.00	0.00	0.00	0.00	0.00	0.00
a4) Relaciones Exteriores	0.00	0.00	0.00	0.00	0.00	0.00
a5) Asuntos Financieros y Hacendarios	0.00	0.00	0.00	0.00	0.00	0.00
a6) Seguridad Nacional	0.00	0.00	0.00	0.00	0.00	0.00
a7) Asuntos de Orden Público y de Seguridad Interior	0.00	0.00	0.00	0.00	0.00	0.00
a8) Otros Servicios Generales	0.00	0.00	0.00	0.00	0.00	0.00
<b>B. Desarrollo Social (B=b1+b2+b3+b4+b5+b6+b7)</b>						
b1) Protección Ambiental	0.00	0.00	0.00	0.00	0.00	0.00
b2) Vivienda y Servicios a la Comunidad	0.00	0.00	0.00	0.00	0.00	0.00
b3) Salud	0.00	0.00	0.00	0.00	0.00	0.00
b4) Recreación, Cultura y Otras Manifestaciones Sociales	0.00	0.00	0.00	0.00	0.00	0.00
b5) Educación	0.00	0.00	0.00	0.00	0.00	0.00
b6) Protección Social	0.00	0.00	0.00	0.00	0.00	0.00
b7) Otros Asuntos Sociales	0.00	0.00	0.00	0.00	0.00	0.00
<b>C. Desarrollo Económico (C=c1+c2+c3+c4+c5+c6+c7+c8+c9)</b>	<b>1,385,145,578.54</b>	<b>58,665,807.36</b>	<b>1,443,811,385.90</b>	<b>393,573,113.37</b>	<b>348,181,919.35</b>	<b>1,050,238,272.53</b>
c1) Asuntos Económicos, Comerciales y Laborales en General	0.00	0.00	0.00	0.00	0.00	0.00
c2) Agropecuaria, Silvicultura, Pesca y Caza	0.00	0.00	0.00	0.00	0.00	0.00
c3) Combustibles y Energía	0.00	0.00	0.00	0.00	0.00	0.00
c4) Minería, Manufacturas y Construcción	0.00	0.00	0.00	0.00	0.00	0.00
c5) Transporte	1,385,145,578.54	58,665,807.36	1,443,811,385.90	393,573,113.37	348,181,919.35	1,050,238,272.53
c6) Comunicaciones	0.00	0.00	0.00	0.00	0.00	0.00
c7) Turismo	0.00	0.00	0.00	0.00	0.00	0.00
c8) Ciencia, Tecnología e Innovación	0.00	0.00	0.00	0.00	0.00	0.00
c9) Otras Industrias y Otros Asuntos Económicos	0.00	0.00	0.00	0.00	0.00	0.00
<b>D. Otras No Clasificadas en Funciones Anteriores (D=d1+d2+d3+d4)</b>						
d1) Transferencias de la Deuda Pública / Costo Financiero de la Deuda	0.00	0.00	0.00	0.00	0.00	0.00
d2) Transferencias, Participaciones y Aportaciones Entre Diferentes Nivel	0.00	0.00	0.00	0.00	0.00	0.00
d3) Sanamiento del Sistema Financiero	0.00	0.00	0.00	0.00	0.00	0.00
d4) Adeudos de Ejercicios Fiscales Anteriores	0.00	0.00	0.00	0.00	0.00	0.00

CARRETERAS DE CUOTA PUEBLA

ESTADO ANALÍTICO DEL EJERCICIO DEL PRESUPUESTO DE EGRESOS DETALLADO - LDF (F6c)  
(CLASIFICACIÓN FUNCIONAL)

Del 1 de Enero al 30 de Junio de 2021  
(PESOS)

Concepto	Aprobado	Ampliaciones/ Reducciones	Modificado	Devengado	Pagado	Subejercicio
<b>II. Gasto Etiquetado (II=A+B+C+D)</b>	0.00	0.00	0.00	0.00	0.00	0.00
<b>A. Gobierno (A=ai+a2+a3+a4+a5+a6+a7+a8)</b>	0.00	0.00	0.00	0.00	0.00	0.00
a1) Legislación	0.00	0.00	0.00	0.00	0.00	0.00
a2) Justicia	0.00	0.00	0.00	0.00	0.00	0.00
a3) Coordinación de la Política de Gobierno	0.00	0.00	0.00	0.00	0.00	0.00
a4) Relaciones Exteriores	0.00	0.00	0.00	0.00	0.00	0.00
a5) Asuntos Financieros y Hacendarios	0.00	0.00	0.00	0.00	0.00	0.00
a6) Seguridad Nacional	0.00	0.00	0.00	0.00	0.00	0.00
a7) Asuntos de Orden Público y de Seguridad Interior	0.00	0.00	0.00	0.00	0.00	0.00
a8) Otros Servicios Generales	0.00	0.00	0.00	0.00	0.00	0.00
<b>B. Desarrollo Social (B=b1+b2+b3+b4+b5+b6+b7)</b>	0.00	0.00	0.00	0.00	0.00	0.00
b1) Protección Ambiental	0.00	0.00	0.00	0.00	0.00	0.00
b2) Vivienda y Servicios a la Comunidad	0.00	0.00	0.00	0.00	0.00	0.00
b3) Salud	0.00	0.00	0.00	0.00	0.00	0.00
b4) Recreación, Cultura y Otras Manifestaciones Sociales	0.00	0.00	0.00	0.00	0.00	0.00
b5) Educación	0.00	0.00	0.00	0.00	0.00	0.00
b6) Protección Social	0.00	0.00	0.00	0.00	0.00	0.00
b7) Otros Asuntos Sociales	0.00	0.00	0.00	0.00	0.00	0.00
<b>C. Desarrollo Económico (C=c1+c2+c3+c4+c5+c6+c7+c8+c9)</b>	0.00	0.00	0.00	0.00	0.00	0.00
c1) Asuntos Económicos, Comerciales y Laborales en General	0.00	0.00	0.00	0.00	0.00	0.00
c2) Agropecuaria, Silvicultura, Pesca y Caza	0.00	0.00	0.00	0.00	0.00	0.00
c3) Combustibles y Energía	0.00	0.00	0.00	0.00	0.00	0.00
c4) Minería, Manufacturas y Construcción	0.00	0.00	0.00	0.00	0.00	0.00
c5) Transporte	0.00	0.00	0.00	0.00	0.00	0.00
c6) Comunicaciones	0.00	0.00	0.00	0.00	0.00	0.00
c7) Turismo	0.00	0.00	0.00	0.00	0.00	0.00
c8) Ciencia, Tecnología e Innovación	0.00	0.00	0.00	0.00	0.00	0.00
c9) Otras Industrias y Otros Asuntos Económicos	0.00	0.00	0.00	0.00	0.00	0.00
<b>D. Otras No Clasificadas en Funciones Anteriores (D=d1+d2+d3+d4)</b>	0.00	0.00	0.00	0.00	0.00	0.00
d1) Transacciones de la Deuda Pública / Costo Financiero de la Deuda	0.00	0.00	0.00	0.00	0.00	0.00
d2) Transferencias, Participaciones y Aportaciones Entre Diferentes Nivel	0.00	0.00	0.00	0.00	0.00	0.00
d3) Saneamiento del Sistema Financiero	0.00	0.00	0.00	0.00	0.00	0.00
d4) Adeudos de Ejercicios Fiscales Anteriores	0.00	0.00	0.00	0.00	0.00	0.00
<b>III. Total de Egresos (III = I + II)</b>	1,385,145,578.54	58,665,807.36	1,443,811,385.90	393,573,113.37	348,181,919.35	1,050,238,272.53

CARRETERAS DE CUOTA PUEBLA

ESTADO ANALÍTICO DEL EJERCICIO DEL PRESUPUESTO DE EGRESOS DETALLADO - LDF (F6c)  
(CLASIFICACIÓN FUNCIONAL)

Del 1 de Enero al 30 de Junio de 2021  
(PESOS)

Concepto	Aprobado	Ampliaciones/ Reducciones	Modificado	Devengado	Pagado	Subejercicio
----------	----------	------------------------------	------------	-----------	--------	--------------

Bajo protesta de decir verdad declaramos que los Estados Financieros y sus notas,  
son razonablemente correctos y son responsabilidad del emisor.

  
JUAN CARLOS MORENO VALLE AEDALA  
DIRECTOR GENERAL

  
LUCILA MOLINA REYNOSO  
DIRECTORA DE ADMINISTRACIÓN Y FINANZAS


  
ALINA MORENO SORIANO  
JEFA DEL DEPARTAMENTO DE CONTABILIDAD

CARRETERAS DE CUOTA PUEBLA

ESTADO ANALÍTICO DEL EJERCICIO DEL PRESUPUESTO DE EGRESOS DETALLADO - LDF (F6d)  
 (CLASIFICACIÓN DE SERVICIOS PERSONALES POR CATEGORÍA)  
 Del 1 de Enero al 30 de Junio de 2021  
 (PESOS)

Concepto	Aprobado	Ampliaciones/ Reducciones	Modificado	Devengado	Pagado	Subejercicio
<b>I. Gasto No Etiquetado (I=A+B+C+D+E+F)</b>	0.00	0.00	0.00	0.00	0.00	0.00
A. Personal Administrativo y de Servicio Público	0.00	0.00	0.00	0.00	0.00	0.00
B. Magisterio	0.00	0.00	0.00	0.00	0.00	0.00
C. Servicios de Salud (C=cl+c2)	0.00	0.00	0.00	0.00	0.00	0.00
c1) Personal Administrativo	0.00	0.00	0.00	0.00	0.00	0.00
c2) Personal Médico, Paramédico y afín	0.00	0.00	0.00	0.00	0.00	0.00
D. Seguridad Pública	0.00	0.00	0.00	0.00	0.00	0.00
E. Gastos asociados a la implementación de nuevas leyes federales o reformas	0.00	0.00	0.00	0.00	0.00	0.00
F. Sentencias laborales definitivas	0.00	0.00	0.00	0.00	0.00	0.00
<b>II. Gasto Etiquetado (I=A+B+C+D+E+F)</b>	0.00	0.00	0.00	0.00	0.00	0.00
A. Personal Administrativo y de Servicio Público	0.00	0.00	0.00	0.00	0.00	0.00
B. Magisterio	0.00	0.00	0.00	0.00	0.00	0.00
C. Servicios de Salud (C=cl+c2)	0.00	0.00	0.00	0.00	0.00	0.00
c1) Personal Administrativo	0.00	0.00	0.00	0.00	0.00	0.00
c2) Personal Médico, Paramédico y afín	0.00	0.00	0.00	0.00	0.00	0.00
D. Seguridad Pública	0.00	0.00	0.00	0.00	0.00	0.00
E. Gastos asociados a la implementación de nuevas leyes federales o reformas	0.00	0.00	0.00	0.00	0.00	0.00
F. Sentencias laborales definitivas	0.00	0.00	0.00	0.00	0.00	0.00
<b>III. Total del Gasto en Servicios Personales (III = I + II)</b>	0.00	0.00	0.00	0.00	0.00	0.00

Bajo protesta de decir verdad declaramos que los Estados Financieros y sus notas,  
 son razonablemente correctos y son responsabilidad del emisor.

  
 JUAN CARLOS MORENO VALLE ABDALA  
 DIRECTOR GENERAL

  
 LUCILA MOLINA REYNOSO  
 DIRECTORA DE ADMINISTRACIÓN Y FINANZAS

  
 ALINA MORENO SORIANO  
 JEFA DEL DEPARTAMENTO DE CONTABILIDAD






CARRETERAS DE CUOTA PUEBLA

PROYECCIONES DE INGRESOS - LDF (F7a)  
(PESOS)  
(CIFRAS NOMINALES)

Concepto	2021	2022	2023	2024	2025	2026
1. Ingresos de Libre Disposición (1=A+B+C+D+E+F+G+H+I+J+K+L)	1,443,811,385.90	1,443,811,385.90	1,443,811,385.90	1,443,811,385.90	1,443,811,385.90	1,443,811,385.90
A. Impuestos	0.00	0.00	0.00	0.00	0.00	0.00
B. Cuotas y Aportaciones de Seguridad Social	0.00	0.00	0.00	0.00	0.00	0.00
C. Contribuciones de Mejoras	0.00	0.00	0.00	0.00	0.00	0.00
D. Derechos	14,640,367.22	14,640,367.22	14,640,367.22	14,640,367.22	14,640,367.22	14,640,367.22
E. Productos	4,486,988.91	4,486,988.91	4,486,988.91	4,486,988.91	4,486,988.91	4,486,988.91
F. Aprovechamientos	2,210,020.98	2,210,020.98	2,210,020.98	2,210,020.98	2,210,020.98	2,210,020.98
G. Ingresos por Venta de Bienes y Prestación de Servicios	851,492,980.32	851,492,980.32	851,492,980.32	851,492,980.32	851,492,980.32	851,492,980.32
H. Participaciones	507,093,645.00	507,093,645.00	507,093,645.00	507,093,645.00	507,093,645.00	507,093,645.00
I. Incentivos Derivados de la Colaboración Fiscal	0.00	0.00	0.00	0.00	0.00	0.00
J. Transferencias y Asignaciones	63,887,383.47	63,887,383.47	63,887,383.47	63,887,383.47	63,887,383.47	63,887,383.47
K. Convenios	0.00	0.00	0.00	0.00	0.00	0.00
L. Otros Ingresos de Libre Disposición	0.00	0.00	0.00	0.00	0.00	0.00
2. Transferencias Federales Etiquetadas (2=A+B+C+D+E)	0.00	0.00	0.00	0.00	0.00	0.00
A. Aportaciones	0.00	0.00	0.00	0.00	0.00	0.00
B. Convenios	0.00	0.00	0.00	0.00	0.00	0.00
C. Fondos Distintos de Aportaciones	0.00	0.00	0.00	0.00	0.00	0.00
D. Transferencias, Asignaciones, Subsidios y Subvenciones, y Pensiones y Jub	0.00	0.00	0.00	0.00	0.00	0.00
E. Otras Transferencias Federales Etiquetadas	0.00	0.00	0.00	0.00	0.00	0.00
3. Ingresos Derivados de Financiamientos (3=A)	0.00	0.00	0.00	0.00	0.00	0.00
A. Ingresos Derivados de Financiamientos	0.00	0.00	0.00	0.00	0.00	0.00
4. Total de Ingresos Proyectados (4=1+2+3)	1,443,811,385.90	1,443,811,385.90	1,443,811,385.90	1,443,811,385.90	1,443,811,385.90	1,443,811,385.90
Datos Informativos						
1. Ingresos Derivados de Financiamientos con Fuente de Pago de Ingresos de Libre Disposición	0.00	0.00	0.00	0.00	0.00	0.00
2. Ingresos Derivados de Financiamientos con Fuente de Pago de Transferencias Federales Etiquetadas	0.00	0.00	0.00	0.00	0.00	0.00
3. Ingresos Derivados de Financiamientos (3 = 1 + 2)	0.00	0.00	0.00	0.00	0.00	0.00

Bajo Protesta de decir verdad declaramos que los Estados Financieros y sus notas, son razonablemente correctos y son responsabilidad del emisor.

CARRETERAS DE CUOTA PUEBLA  
 PROYECCIONES DE INGRESOS - LDF (F7a)  
 (PESOS)  
 (CIFRAS NOMINALES)

Concepto	2021	2022	2023	2024	2025	2026
 JUAN CARLOS MORENO VALLE ABDALA DIRECTOR GENERAL	 LUCÍA MOLINA REYNOSO DIRECTORA DE ADMINISTRACIÓN Y FINANZAS					
 ALINA MORENO SORIANO JEFA DEL DEPARTAMENTO DE CONTABILIDAD						

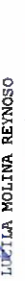
CARRETERAS DE CUOTA PUEBLA

PROYECCIONES DE EGRESOS - LDF (F7b)  
(PESOS)  
(CIFRAS NOMINALES)

Concepto	2021	2022	2023	2024	2025	2026
1. Gasto No Etiquetado (1=A+B+C+D+E+F+G+H+I)	1,443,811,385.90	1,443,811,385.90	1,443,811,385.90	1,443,811,385.90	1,443,811,385.90	1,443,811,385.90
A. Servicios Personales	53,904,188.78	53,904,188.78	53,904,188.78	53,904,188.78	53,904,188.78	53,904,188.78
B. Materiales y Suministros	8,890,268.35	8,890,268.35	8,890,268.35	8,890,268.35	8,890,268.35	8,890,268.35
C. Servicios Generales	1,309,369,148.77	1,309,369,148.77	1,309,369,148.77	1,309,369,148.77	1,309,369,148.77	1,309,369,148.77
D. Transferencias, Asignaciones, Subsidios y Otras Ayudas	0.00	0.00	0.00	0.00	0.00	0.00
E. Bienes Muebles, Inmuebles e Intangibles	71,647,780.00	71,647,780.00	71,647,780.00	71,647,780.00	71,647,780.00	71,647,780.00
F. Inversión Pública	0.00	0.00	0.00	0.00	0.00	0.00
G. Inversiones Financieras y Otras Provisiones	0.00	0.00	0.00	0.00	0.00	0.00
H. Participaciones y Aportaciones	0.00	0.00	0.00	0.00	0.00	0.00
I. Deuda Pública	0.00	0.00	0.00	0.00	0.00	0.00
2. Gasto Etiquetado (2=A+B+C+D+E+F+G+H+I)	0.00	0.00	0.00	0.00	0.00	0.00
A. Servicios Personales	0.00	0.00	0.00	0.00	0.00	0.00
B. Materiales y Suministros	0.00	0.00	0.00	0.00	0.00	0.00
C. Servicios Generales	0.00	0.00	0.00	0.00	0.00	0.00
D. Transferencias, Asignaciones, Subsidios y Otras Ayudas	0.00	0.00	0.00	0.00	0.00	0.00
E. Bienes Muebles, Inmuebles e Intangibles	0.00	0.00	0.00	0.00	0.00	0.00
F. Inversión Pública	0.00	0.00	0.00	0.00	0.00	0.00
G. Inversiones Financieras y Otras Provisiones	0.00	0.00	0.00	0.00	0.00	0.00
H. Participaciones y Aportaciones	0.00	0.00	0.00	0.00	0.00	0.00
I. Deuda Pública	0.00	0.00	0.00	0.00	0.00	0.00
3. Total de Egresos (3 = 1 + 2)	1,443,811,385.90	1,443,811,385.90	1,443,811,385.90	1,443,811,385.90	1,443,811,385.90	1,443,811,385.90

Bajo protesta de decir verdad declaramos que los Estados Financieros y sus notas, son razonablemente correctos y son responsabilidad del emisor.

  
JUAN CARLOS MORENO VALLE ABDALA  
DIRECTOR GENERAL

  
LUCILA MOLINA REYNOSO  
DIRECTORA DE ADMINISTRACIÓN Y FINANZAS

  
ALINA MORENO SORIANO  
JEFA DEL DEPARTAMENTO DE CONTABILIDAD

CARRETERAS DE CUOTA PUEBLA

RESULTADOS DE INGRESOS - LDF (F7c)  
(PESOS)


Concepto	2016	2017	2018	2019	2020	2021
1. Ingresos de Libre Disposición (1=A+B+C+D+E+F+G+H+I+J+K+L)	0.00	0.00	0.00	0.00	0.00	1,443,811,385.90
A. Impuestos	0.00	0.00	0.00	0.00	0.00	0.00
B. Cuotas y Aportaciones de Seguridad Social	0.00	0.00	0.00	0.00	0.00	0.00
C. Contribuciones de Mejoras	0.00	0.00	0.00	0.00	0.00	0.00
D. Derechos	0.00	0.00	0.00	0.00	0.00	14,640,367.22
E. Productos	0.00	0.00	0.00	0.00	0.00	4,486,988.91
F. Aprovechamientos	0.00	0.00	0.00	0.00	0.00	2,210,020.98
G. Ingresos por Venta de Bienes y Prestación de Servicios	0.00	0.00	0.00	0.00	0.00	851,492,980.32
H. Participaciones	0.00	0.00	0.00	0.00	0.00	507,093,645.00
I. Incentivos Derivados de la Colaboración Fiscal	0.00	0.00	0.00	0.00	0.00	0.00
J. Transferencias y Asignaciones	0.00	0.00	0.00	0.00	0.00	63,887,383.47
K. Convenios	0.00	0.00	0.00	0.00	0.00	0.00
L. Otros Ingresos de Libre Disposición	0.00	0.00	0.00	0.00	0.00	0.00
2. Transferencias Federales Etiquetadas (2=A+B+C+D+E)	0.00	0.00	0.00	0.00	0.00	0.00
A. Aportaciones	0.00	0.00	0.00	0.00	0.00	0.00
B. Convenios	0.00	0.00	0.00	0.00	0.00	0.00
C. Fondos Distintos de Aportaciones	0.00	0.00	0.00	0.00	0.00	0.00
D. Transferencias, Asignaciones, Subsidios y Subvenciones, y Pensiones y Jubi	0.00	0.00	0.00	0.00	0.00	0.00
E. Otras Transferencias Federales Etiquetadas	0.00	0.00	0.00	0.00	0.00	0.00
3. Ingresos Derivados de Financiamientos (3=A)	0.00	0.00	0.00	0.00	0.00	0.00
A. Ingresos Derivados de Financiamientos	0.00	0.00	0.00	0.00	0.00	0.00
4. Total de Resultados de Ingresos (4=J+2+3)	0.00	0.00	0.00	0.00	0.00	1,443,811,385.90
Datos Informativos						
1. Ingresos Derivados de Financiamientos con Fuente de Pago de Ingresos de Libre Disposición	0.00	0.00	0.00	0.00	0.00	0.00
2. Ingresos Derivados de Financiamientos con Fuente de Pago de Transferencias Federales Etiquetadas	0.00	0.00	0.00	0.00	0.00	0.00
3. Ingresos Derivados de Financiamientos (3 = 1 + 2)	0.00	0.00	0.00	0.00	0.00	0.00


CARRETERAS DE CUOTA PUEBLA

RESULTADOS DE INGRESOS - LDF (F7c)  
(PESOS)

Concepto 2016 2017 2018 2019 2020 2021

Bajo protesta de decir verdad declaramos que los Estados Financieros y sus notas,  
son razonablemente correctos y son responsabilidad del Emisor.

  
JUAN CARLOS MORENO VALLE ABDALA  
DIRECTOR GENERAL

  
LUCIANA MOLINA REYNOSO  
DIRECTORA DE ADMINISTRACIÓN Y FINANZAS

  
ALINA MORENO SORIANO  
JEFE DEL DEPARTAMENTO DE CONTABILIDAD

CARRETERAS DE CUOTA PUEBLA

RESULTADOS DE EGRESOS - LDF (F7d)  
(PESOS)

Concepto	2016	2017	2018	2019	2020	2021
1. Gasto No Etiquetado (1=A+B+C+D+E+F+G+H+I)	0.00	0.00	0.00	0.00	0.00	1,443,811,385.90
A. Servicios Personales	0.00	0.00	0.00	0.00	0.00	53,904,188.78
B. Materiales y Suministros	0.00	0.00	0.00	0.00	0.00	8,890,268.35
C. Servicios Generales	0.00	0.00	0.00	0.00	0.00	1,309,369,148.77
D. Transferencias, Asignaciones, Subsidios y Otras Ayudas	0.00	0.00	0.00	0.00	0.00	0.00
E. Bienes Muebles, Inmuebles e Intangibles	0.00	0.00	0.00	0.00	0.00	71,647,780.00
F. Inversión Pública	0.00	0.00	0.00	0.00	0.00	0.00
G. Inversiones Financieras y Otras Provisiones	0.00	0.00	0.00	0.00	0.00	0.00
H. Participaciones y Aportaciones	0.00	0.00	0.00	0.00	0.00	0.00
I. Deuda Pública	0.00	0.00	0.00	0.00	0.00	0.00
2. Gasto Etiquetado (2=A+B+C+D+E+F+G+H+I)	0.00	0.00	0.00	0.00	0.00	0.00
A. Servicios Personales	0.00	0.00	0.00	0.00	0.00	0.00
B. Materiales y Suministros	0.00	0.00	0.00	0.00	0.00	0.00
C. Servicios Generales	0.00	0.00	0.00	0.00	0.00	0.00
D. Transferencias, Asignaciones, Subsidios y Otras Ayudas	0.00	0.00	0.00	0.00	0.00	0.00
E. Bienes Muebles, Inmuebles e Intangibles	0.00	0.00	0.00	0.00	0.00	0.00
F. Inversión Pública	0.00	0.00	0.00	0.00	0.00	0.00
G. Inversiones Financieras y Otras Provisiones	0.00	0.00	0.00	0.00	0.00	0.00
H. Participaciones y Aportaciones	0.00	0.00	0.00	0.00	0.00	0.00
I. Deuda Pública	0.00	0.00	0.00	0.00	0.00	0.00
3. Total del Resultado de Egresos (3=1+2)	0.00	0.00	0.00	0.00	0.00	1,443,811,385.90

Bajo protesta de decir verdad declaramos que los Estados Financieros y sus notas, son razonablemente correctos y son responsabilidad del emisor.

  
 JUAN CARLOS MORENO VALLE ARDALA  
 DIRECTOR GENERAL

  
 LUCÍA MOLINA REYNOSO  
 DIRECTORA DE ADMINISTRACIÓN Y FINANZAS

  
 ALINA MORENO SORIANO  
 JEFA DEL DEPARTAMENTO DE CONTABILIDAD

CARRETERAS DE CUOTA PUEBLA

GASTO MODIFICADO - LDF (ART. 8)  
Del 1 de Enero al 30 de Junio de 2021  
(PESOS)

Concepto	Egreso Aprobado	Ampliaciones	Reducciones	Ampliaciones Compensadas	Reducciones Compensadas	Modificado
<b>GASTO NO ETIQUETADO MODIFICADO</b>						
14.01						
INGRESOS PROPIOS						
1.1.3.1	9,836,846.40	0.00	0.00	0.00	24,078.88	9,812,767.52
1.2.2.1	1,732,934.40	0.00	0.00	107,552.32	83,473.44	1,757,013.28
1.3.4.9	12,877,320.00	0.00	0.00	676,877.48	676,877.48	12,877,320.00
2.2.1.2	45,000.00	0.00	0.00	793.14	793.14	45,000.00
2.4.8.1		0.00	0.00	7,580.49	0.00	7,580.49
2.4.9.1	229,900.00	0.00	0.00	0.00	7,580.49	222,319.51
3.1.4.1	60,000.00	0.00	0.00	993.04	596.04	60,397.00
3.1.7.1	55,000.00	0.00	0.00	3,626.50	2,203.96	56,422.54
3.1.7.2	530,259.00	0.00	0.00	0.00	419.54	529,839.46
3.3.1.1	12,278,969.00	0.00	0.00	191,831.00	191,831.00	12,278,969.00
3.3.2.1	65,000.00	0.00	0.00	13,920.00	13,920.00	65,000.00
3.4.1.1	80,000.00	85,062.30	0.00	0.00	0.00	165,062.30
3.5.1.2	1,188,088.00	6,611,947.59	0.00	0.00	0.00	7,800,035.59
3.5.8.1	52,270,399.00	0.00	0.00	0.00	1,740.51	52,268,658.49
3.7.5.1	200,000.00	0.00	0.00	2,380.00	5,163.00	197,217.00
3.8.1.1	5,000.00	0.00	0.00	2,783.00	0.00	7,783.00
3.9.2.1	8,540,312.41	0.00	0.00	56,188.89	55,848.38	8,540,652.92
3.9.8.1	1,257,812.40	0.00	0.00	67,629.08	67,629.08	1,257,812.40
5.1.1.1	50,000.00	0.00	0.00	0.00	17,999.00	32,001.00
5.1.2.1	0.00	0.00	0.00	17,999.00	0.00	17,999.00
5.1.5.1	60,157,000.00	0.00	0.00	0.00	40,000.00	60,117,000.00
5.2.1.1	0.00	0.00	0.00	40,000.00	0.00	40,000.00
GASTO MODIFICADO FUENTE FINANC. 14.01	161,459,840.61	6,697,009.89	0.00	1,190,153.94	1,190,153.94	166,156,850.50

CARRETERAS DE CUOTA FUEBLA

GASTO MODIFICADO - LDF (ART. 8)  
Del 1 de Enero al 30 de Junio de 2021  
(PESOS)

Concepto	Egreso Aprobado	Ampliaciones	Reducciones	Ampliaciones Compensadas	Reducciones Compensadas
<b>16.01</b>					
<b>RECURSOS ESTATALES</b>					
1.1.3.2	815,092.32	0.00	0.00	0.00	129,342.74
1.3.4.9	251,564.40	0.00	0.00	129,342.74	0.00
3.9.9.3	506,427,733.00	51,968,797.47	0.00	0.00	0.00
<b>GASTO MODIFICADO FUENTE FINANCIERA. 16.01</b>	<b>507,494,389.72</b>	<b>51,968,797.47</b>	<b>0.00</b>	<b>129,342.74</b>	<b>129,342.74</b>
<b>TOTAL GASTO NO ETIQUETADO MODIFICADO</b>	<b>668,954,230.33</b>	<b>58,665,807.36</b>	<b>0.00</b>	<b>1,319,496.68</b>	<b>727,620,037.69</b>
<b>GASTO ETIQUETADO MODIFICADO</b>					
<b>TOTAL GASTO ETIQUETADO MODIFICADO</b>	<b>0.00</b>	<b>0.00</b>	<b>0.00</b>	<b>0.00</b>	<b>0.00</b>
<b>TOTAL GASTO MODIFICADO</b>	<b>668,954,230.33</b>	<b>58,665,807.36</b>	<b>0.00</b>	<b>1,319,496.68</b>	<b>727,620,037.69</b>

Bajo protesta de decir verdad declaramos que los Estados Financieros y sus notas, son razonablemente correctos y son responsabilidad del emisor.

  
JUAN CARLOS MORENO VALLE ABDALA  
DIRECTOR GENERAL

  
LUCILA MOLINA REYNOSO  
DIRECTORA DE ADMINISTRACIÓN Y FINANZAS

  
ALINA MORENO SORIANO  
JEFA DEL DEPARTAMENTO DE CONTABILIDAD



**CARRETERAS DE CUOTA PUEBLA**  
Informe sobre Estudios Actuariales - LDF

Pensiones y Jubilaciones	Salud	Riesgos de trabajo	Invalidez y vida	Otras prestaciones sociales
<p><b>Tipo de Sistema</b> Prestación laboral o Fondo general para trabajadores del estado o municipio Beneficio definido, Contribución definida o Mixto</p> <p><b>Población afiliada</b> Activos Edad máxima Edad mínima Edad promedio</p> <p><b>Pensionados y Jubilados</b> Edad máxima Edad mínima Edad promedio</p> <p><b>Beneficiarios</b> Promedio de años de servicio (trabajadores activos) Aportación individual al plan de pensión como % del salario Aportación del ente público al plan de pensión como % del salario Crecimiento esperado de los pensionados y jubilados (como %) Crecimiento esperado de los activos (como %) Edad de Jubilación o Pensión Esperanza de vida</p> <p><b>Ingresos del Fondo</b> Ingresos Anuales al Fondo de Pensiones</p> <p><b>Nómina anual</b> Activos Pensionados y Jubilados Beneficiarios de Pensionados y Jubilados</p> <p><b>Monto mensual por pensión</b> Máximo Mínimo Promedio</p> <p><b>Monto de la reserva</b></p> <p><b>Valor presente de las obligaciones</b> Pensiones y Jubilaciones en curso de pago Generación actual Generaciones futuras</p> <p><b>Valor presente de las contribuciones asociadas a los sueldos futuros de cotización X%</b> Generación actual Generaciones futuras</p> <p><b>Valor presente de aportaciones futuras</b> Generación actual Generaciones futuras Otros Ingresos</p> <p><b>Déficit/superávit actuarial</b> Generación actual Generaciones futuras</p> <p><b>Periodo de suficiencia</b> Año de descapitalización Tasa de rendimiento</p> <p><b>Estudio actuarial</b> Año de elaboración del estudio actuarial Empresa que elaboró el estudio actuarial</p>				

**NO APLICA**

  
**JUAN CARLOS MORENO VALLE ABDALA**  
 DIRECTOR GENERAL

  
**LUCILA MORENO REYNOSO**  
 DIRECTORA DE ADMINISTRACIÓN Y FINANZAS