



**Anticorrupción**  
Secretaría Anticorrupción y Buen Gobierno

POR **AMOR** A  
**PUEBLA**

**Pensar**  
*en* **Grande**

Coordinación General de Contraloría Social, Participación y Evaluación  
Dirección de Evaluación

Ramo 18 Movilidad Y Transporte  
**CARRETERAS DE CUOTA PUEBLA**

Informe de Evaluación y Seguimiento del Cumplimiento de los Indicadores de Gestión de los  
Programas Presupuestarios  
del Ejercicio Fiscal 2025






Corte al Cuarto Trimestre 2025

Marzo, 2026



## Comportamiento de indicadores de nivel componente y actividades

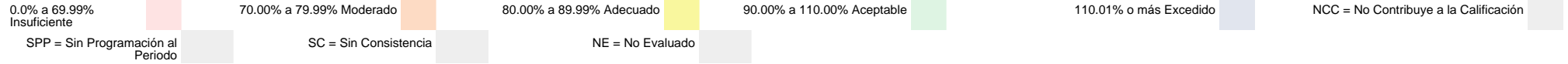
Con corte al cuarto trimestre de 2025, se evaluaron 3 indicadores de nivel componente y 13 actividades.

Nivel de Cumplimiento		Semáforo	Indicadores Evaluados		Actividades Evaluadas	
			Cantidad	Porcentaje	Cantidad	Porcentaje
Aceptable (90.00 % a 110.00 %)			3	100%	13	100%
Adecuado (80.00 % a 89.99 %)			0	0%	0	0%
Moderado (70.00 % a 79.99%)			0	0%	0	0%
Insuficiente (0 % a 69.99 %)			0	0%	0	0%
Excedido (110.01 %)			0	0%	0	0%
<b>TOTAL</b>			<b>3</b>		<b>13</b>	



## Nivel de Cumplimiento de los Indicadores de nivel componente

**G004 99.74%**



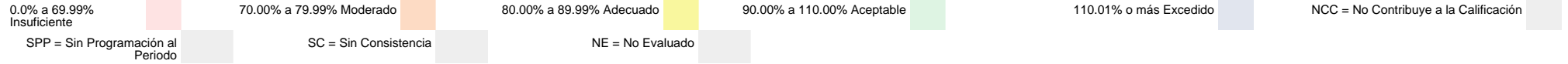
No. UR	UNIDAD RESPONSABLE	COMPONENTE	INDICADOR	UNIDAD DE MEDIDA	No. Variable	Descripción Variable	COMPORTAMIENTO	PROGRAMADO					Meta Programada al corte		REALIZADO					Meta Realizada		CUMPLIMIENTO (%)	NIVEL DE CUMPLIMIENTO (%)		
								TRIMESTRE 1	TRIMESTRE 2	TRIMESTRE 3	TRIMESTRE 4	TOTAL	Valor Absoluto	%	TRIMESTRE 1	TRIMESTRE 2	TRIMESTRE 3	TRIMESTRE 4	TOTAL	Valor Absoluto	%				
DA3J	CARRETERAS DE CUOTA PUEBLA	1. CALIDAD EN EL SERVICIO DE LA INFRAESTRUCTURA CARRETERA DE JURISDICCIÓN ESTATAL CONCESIONADA OTORGADA.	PROMEDIO DE CALIFICACIÓN DEL ESTADO FÍSICO DE LAS CARRETERAS DE CUOTA CONCESIONADA EN EL ESTADO.	CALIFICACIÓN	1	SUMATORIA DE CALIFICACIONES DE LA CALIDAD EN EL SERVICIO DE LA INFRAESTRUCTURA CARRETERA DE JURISDICCIÓN ESTATAL CONCESIONADA OBTENIDA.	REGULAR	0.00	2,171.00	0.00	2,176.00	2,176.00			0.00	2,200.34	0.00	2,192.78	2,192.78						
DA3J	CARRETERAS DE CUOTA PUEBLA	1. CALIDAD EN EL SERVICIO DE LA INFRAESTRUCTURA CARRETERA DE JURISDICCIÓN ESTATAL CONCESIONADA OTORGADA.	PROMEDIO DE CALIFICACIÓN DEL ESTADO FÍSICO DE LAS CARRETERAS DE CUOTA CONCESIONADA EN EL ESTADO.	CALIFICACIÓN	2	TOTAL DE PROYECTOS CONCESIONADOS PARA PRESTAR EL SERVICIO DE LA INFRAESTRUCTURA CARRETERA DE JURISDICCIÓN ESTATAL.	REGULAR	0.00	5.00	0.00	5.00	5.00	435.20		0.00	5.00	0.00	5.00	5.00	438.55	100.77	100.77			
DA3J	CARRETERAS DE CUOTA PUEBLA	2. SUPERVISIONES A LA OPERACIÓN DE TRANSPORTE PÚBLICO MASIVO REALIZADAS.	PORCENTAJE DE SUPERVISIONES A LOS MANTENIMIENTOS Y CONSERVACIÓN DE LA RED URBANA DE TRANSPORTE ARTICULADO (RUTA).	PORCENTAJE	1	NÚMERO DE SUPERVISIONES A LOS TRABAJOS DE MANTENIMIENTOS Y CONSERVACIÓN DE LA RED URBANA DE TRANSPORTE ARTICULADO REALIZADAS.	ASCENDENTE	2.00	2.00	2.00	2.00	8.00			1.50	2.00	2.00	2.00	7.50						
DA3J	CARRETERAS DE CUOTA PUEBLA	2. SUPERVISIONES A LA OPERACIÓN DE TRANSPORTE PÚBLICO MASIVO REALIZADAS.	PORCENTAJE DE SUPERVISIONES A LOS MANTENIMIENTOS Y CONSERVACIÓN DE LA RED URBANA DE TRANSPORTE ARTICULADO (RUTA).	PORCENTAJE	2	TOTAL DE SUPERVISIONES A LOS TRABAJOS DE MANTENIMIENTOS Y CONSERVACIÓN DE LA RED URBANA DE TRANSPORTE ARTICULADO PROGRAMADAS.	ASCENDENTE	8.00	8.00	8.00	8.00	8.00	100.00		8.00	8.00	8.00	8.00	8.00	93.75	93.75	93.75			
DA3J	CARRETERAS DE CUOTA PUEBLA	3. SUPERVISIONES A LA PRESTACIÓN DEL SERVICIO DEL SISTEMA RED URBANA DE TRANSPORTE ARTICULADO (RUTA) REALIZADAS.	PORCENTAJE DE SUPERVISIONES A LA PRESTACIÓN DEL SERVICIO DEL SISTEMA RED URBANA DE TRANSPORTE ARTICULADO (RUTA).	PORCENTAJE	1	NÚMERO DE SUPERVISIONES A LA PRESTACIÓN DEL SERVICIO DEL SISTEMA RED URBANA DE TRANSPORTE ARTICULADO (RUTA) REALIZADAS.	ASCENDENTE	1.00	2.00	1.00	2.00	6.00			1.00	2.00	1.00	2.00	6.00						
DA3J	CARRETERAS DE CUOTA PUEBLA	3. SUPERVISIONES A LA PRESTACIÓN DEL SERVICIO DEL SISTEMA RED URBANA DE TRANSPORTE ARTICULADO (RUTA) REALIZADAS.	PORCENTAJE DE SUPERVISIONES A LA PRESTACIÓN DEL SERVICIO DEL SISTEMA RED URBANA DE TRANSPORTE ARTICULADO (RUTA).	PORCENTAJE	2	TOTAL DE SUPERVISIONES A LA PRESTACIÓN DEL SERVICIO DEL SISTEMA RED URBANA DE TRANSPORTE ARTICULADO (RUTA) PROGRAMADAS.	ASCENDENTE	6.00	6.00	6.00	6.00	6.00	100.00		6.00	6.00	6.00	6.00	6.00	100.00	100.00	100.00			

La información de los datos de los componentes y actividades así como de las metas programadas son recuperadas de la base de datos de la Secretaría de Planeación, Finanzas y Administración.



## Nivel de Cumplimiento de las actividades

**G004 99.74%**



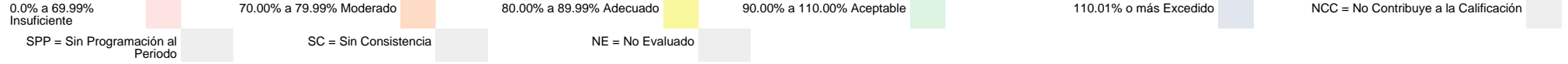
No UR	UNIDAD RESPONSABLE	COMPONENTE	ACTIVIDAD	UNIDAD DE MEDIDA	No Variable	Descripción Variable	COMPORTAMIENTO	PROGRAMADO					Meta Programada al Corte		REALIZADO					Meta Realizada		CUMPLIMIENTO (%)	NIVEL DE CUMPLIMIENTO (%)		
								TRIMESTRE 1	TRIMESTRE 2	TRIMESTRE 3	TRIMESTRE 4	TOTAL	Valor Absoluto	%	TRIMESTRE 1	TRIMESTRE 2	TRIMESTRE 3	TRIMESTRE 4	TOTAL	Valor Absoluto	%				
DA 3J	CARRETERAS DE CUOTA PUEBLA	1. CALIDAD EN EL SERVICIO DE LA INFRAESTRUCTURA CARRETERA DE JURISDICCIÓN ESTATAL CONCESIONADA OTORGADA.	1. VERIFICACIÓN A LA AFLUENCIA VEHICULAR E INGRESO OBTENIDO EN LAS CASETAS DE COBRO DE LA INFRAESTRUCTURA CARRETERA DE JURISDICCIÓN ESTATAL.	VERIFICACIÓN	1	NÚMERO DE VERIFICACIONES A LA AFLUENCIA VEHICULAR E INGRESO OBTENIDO EN LAS CASETAS DE COBRO DE LA INFRAESTRUCTURA A CARRETERA DE JURISDICCIÓN ESTATAL.	REGULAR	42.00	42.00	42.00	42.00	168.00	168.00			42.00	42.00	42.00	42.00	168.00	168.00			100.00	100.00
DA 3J	CARRETERAS DE CUOTA PUEBLA	1. CALIDAD EN EL SERVICIO DE LA INFRAESTRUCTURA CARRETERA DE JURISDICCIÓN ESTATAL CONCESIONADA OTORGADA.	2. VERIFICACIÓN DE LOS SERVICIOS DE OPERACIÓN DE LA INFRAESTRUCTURA CARRETERA DE JURISDICCIÓN ESTATAL.	VERIFICACIÓN	1	NÚMERO DE VERIFICACIONES DE LOS SERVICIOS DE OPERACIÓN DE LA INFRAESTRUCTURA A CARRETERA DE JURISDICCIÓN ESTATAL.	REGULAR	42.00	42.00	42.00	42.00	168.00	168.00			42.00	42.00	42.00	42.00	168.00	168.00			100.00	100.00
DA 3J	CARRETERAS DE CUOTA PUEBLA	1. CALIDAD EN EL SERVICIO DE LA INFRAESTRUCTURA CARRETERA DE JURISDICCIÓN ESTATAL CONCESIONADA OTORGADA.	3. VERIFICACIÓN DE CIFRAS DE SINIESTRALIDAD DE LA INFRAESTRUCTURA CARRETERA DE JURISDICCIÓN ESTATAL.	VERIFICACIÓN	1	NÚMERO DE VERIFICACIONES DE LAS CIFRAS DE SINIESTRALIDAD DE LA INFRAESTRUCTURA A CARRETERA DE JURISDICCIÓN ESTATAL.	REGULAR	21.00	21.00	21.00	21.00	84.00	84.00			21.00	21.00	21.00	21.00	84.00	84.00			100.00	100.00
DA 3J	CARRETERAS DE CUOTA PUEBLA	1. CALIDAD EN EL SERVICIO DE LA INFRAESTRUCTURA CARRETERA DE JURISDICCIÓN ESTATAL CONCESIONADA OTORGADA.	4. INSPECCIONES A LA CONSERVACIÓN Y MANTENIMIENTO DE LA INFRAESTRUCTURA CARRETERA DE JURISDICCIÓN ESTATAL.	INSPECCIÓN	1	NÚMERO DE INSPECCIONES PARA VERIFICAR LA CONSERVACIÓN Y MANTENIMIENTO EN LA INFRAESTRUCTURA A CARRETERA DE JURISDICCIÓN ESTATAL.	REGULAR	42.00	42.00	42.00	42.00	168.00	168.00			42.00	42.00	42.00	42.00	168.00	168.00			100.00	100.00
DA 3J	CARRETERAS DE CUOTA PUEBLA	1. CALIDAD EN EL SERVICIO DE LA INFRAESTRUCTURA CARRETERA DE JURISDICCIÓN ESTATAL CONCESIONADA OTORGADA.	5. GESTIÓN PARA LA REGULARIZACIÓN DE LOS PREDIOS ADQUIRIDOS Y POR ADQUIRIR DE LAS AUTOPISTAS.	INFORME	1	NÚMERO DE INFORMES DE ACTIVIDADES REALIZADAS PARA LA REGULARIZACIÓN DE LOS PREDIOS ADQUIRIDOS Y POR ADQUIRIR DE LAS AUTOPISTAS.	ASCENDENTE	1.00	1.00	1.00	1.00	4.00	4.00			1.00	1.00	1.00	1.00	4.00	4.00			100.00	100.00
DA 3J	CARRETERAS DE CUOTA PUEBLA	2. SUPERVISIONES A LA OPERACIÓN DE TRANSPORTE PÚBLICO MASIVO REALIZADAS.	1. SUPERVISIÓN A LOS KILOMETROS OPERADOS DE LAS CONCESIONARIAS DE LAS 4 LÍNEAS DEL SISTEMA RED URBANA DE TRANSPORTE ARTICULADO (RUTA).	KILOMETRO	1	NÚMERO DE KILOMETROS OPERADOS A RECORRER POR LAS CONCESIONARIAS DE LAS 4 LÍNEAS DEL SISTEMA RED URBANA DE TRANSPORTE ARTICULADO (RUTA) OPERADOS.	REGULAR	7,112,153.12	7,386,078.65	7,471,390.59	7,452,629.85	29,422,252.21			7,341,334.46	7,441,013.79	7,600,859.94	6,979,502.59	29,362,710.78						

La información de los datos de los componentes y actividades así como de las metas programadas son recuperadas de la base de datos de la Secretaría de Planeación, Finanzas y Administración.



## Nivel de Cumplimiento de las actividades

**G004 99.74%**



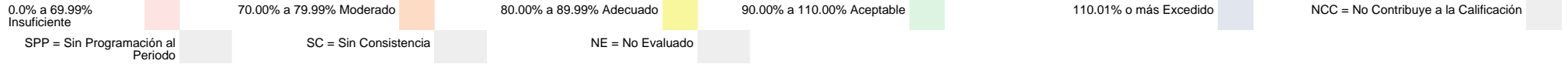
No UR	UNIDAD RESPONSABLE	COMPONENTE	ACTIVIDAD	UNIDAD DE MEDIDA	No Variable	Descripción Variable	COMPORTAMIENTO	PROGRAMADO					Meta Programada al Corte		REALIZADO					Meta Realizada		CUMPLIMIENTO (%)	NIVEL DE CUMPLIMIENTO (%)
								TRIMESTRE 1	TRIMESTRE 2	TRIMESTRE 3	TRIMESTRE 4	TOTAL	Valor Absoluto	%	TRIMESTRE 1	TRIMESTRE 2	TRIMESTRE 3	TRIMESTRE 4	TOTAL	Valor Absoluto	%		
DA 3J	CARRETERAS DE CUOTA PUEBLA	2. SUPERVISIONES A LA OPERACIÓN DE TRANSPORTE PÚBLICO MASIVO REALIZADAS.	1. SUPERVISIÓN A LOS KILOMETROS OPERADOS DE LAS CONCESIONARIAS DE LAS LÍNEAS DEL SISTEMA RED URBANA DE TRANSPORTE ARTICULADO (RUTA).	KILOMETRO	2	TOTAL DE KILOMETROS OPERADOS A RECORRER POR LAS CONCESIONARIAS DE LAS LÍNEAS DEL SISTEMA RED URBANA DE TRANSPORTE ARTICULADO (RUTA) PROGRAMADOS.	REGULAR	31,300.26 8.31	31,300.26 8.31	31,300.26 8.31	31,300.26 8.31	<b>31,300.26</b> <b>8.31</b>		94.00	31,300.26 8.31	31,300.26 8.31	31,300.26 8.31	31,300.26 8.31	<b>31,300.26</b> <b>8.31</b>		93.81	<b>99.80</b>	<b>99.80</b>
DA 3J	CARRETERAS DE CUOTA PUEBLA	2. SUPERVISIONES A LA OPERACIÓN DE TRANSPORTE PÚBLICO MASIVO REALIZADAS.	2. SUPERVISIÓN A LA OPERACIÓN DEL SISTEMA DE RECAUDO DEL SISTEMA RED URBANA DE TRANSPORTE ARTICULADO (RUTA).	INCIDENCIA	1	NÚMERO DE INCIDENCIAS DEL SISTEMA DE RECAUDO DE LA RED URBANA DE TRANSPORTE ARTICULADO (RUTA) ATENDIDAS POR LA CONCESIONARIA.	REGULAR	10,320.00	10,320.00	10,320.00	10,320.00	<b>41,280.00</b>			9,058.00	10,274.00	10,416.00	15,365.00	<b>45,113.00</b>				
DA 3J	CARRETERAS DE CUOTA PUEBLA	2. SUPERVISIONES A LA OPERACIÓN DE TRANSPORTE PÚBLICO MASIVO REALIZADAS.	2. SUPERVISIÓN A LA OPERACIÓN DEL SISTEMA DE RECAUDO DEL SISTEMA RED URBANA DE TRANSPORTE ARTICULADO (RUTA).	INCIDENCIA	2	TOTAL DE INCIDENCIAS DEL SISTEMA DE RECAUDO DE LA RED URBANA DE TRANSPORTE ARTICULADO (RUTA) REPORTADAS POR EL ORGANISMO.	REGULAR	10,530.00	10,530.00	10,530.00	10,530.00	<b>42,120.00</b>		98.01	10,530.00	10,530.00	10,530.00	10,530.00	<b>42,120.00</b>		107.11	<b>109.29</b>	<b>109.29</b>
DA 3J	CARRETERAS DE CUOTA PUEBLA	2. SUPERVISIONES A LA OPERACIÓN DE TRANSPORTE PÚBLICO MASIVO REALIZADAS.	3. SUPERVISIÓN DE ACCIONES DE MANTENIMIENTO Y CONSERVACIÓN A LA INFRAESTRUCTURA DE PARADEROS Y TERMINALES DEL SISTEMA RED URBANA DE TRANSPORTE ARTICULADO (RUTA).	MANTENIMIENTO	1	NÚMERO DE MANTENIMIENTOS Y CONSERVACIÓN A TERMINALES Y PARADEROS DEL SISTEMA RED URBANA DE TRANSPORTE ARTICULADO (RUTA) ELABORADOS.	REGULAR	4.00	4.00	4.00	4.00	<b>16.00</b>	16.00		3.00	4.00	4.00	4.00	<b>15.00</b>	15.00	<b>93.75</b>	<b>93.75</b>	
DA 3J	CARRETERAS DE CUOTA PUEBLA	2. SUPERVISIONES A LA OPERACIÓN DE TRANSPORTE PÚBLICO MASIVO REALIZADAS.	4. SUPERVISIONES DE INCIDENCIAS AL SERVICIO DE VIGILANCIA DE PARADEROS Y TERMINALES DEL SISTEMA RED URBANA DE TRANSPORTE ARTICULADO (RUTA).	INCIDENCIA	1	NÚMERO DE INCIDENCIAS RELATIVAS AL SERVICIO DE VIGILANCIA DE PARADEROS Y TERMINALES ATENDIDAS POR LA EMPRESA PROVEEDORA.	DESCENDENTE	2,886.00	2,886.00	2,886.00	2,886.00	<b>11,544.00</b>			2,382.00	2,940.00	2,906.00	2,798.00	<b>11,026.00</b>				

La información de los datos de los componentes y actividades así como de las metas programadas son recuperadas de la base de datos de la Secretaría de Planeación, Finanzas y Administración.



## Nivel de Cumplimiento de las actividades

**G004 99.74%**



No UR	UNIDAD RESPONSABLE	COMPONENTE	ACTIVIDAD	UNIDAD DE MEDIDA	No Variable	Descripción Variable	COMPORTAMIENTO	PROGRAMADO					Meta Programada al Corte		REALIZADO					Meta Realizada		CUMPLIMIENTO (%)	NIVEL DE CUMPLIMIENTO (%)
								TRIMESTRE 1	TRIMESTRE 2	TRIMESTRE 3	TRIMESTRE 4	TOTAL	Valor Absoluto	%	TRIMESTRE 1	TRIMESTRE 2	TRIMESTRE 3	TRIMESTRE 4	TOTAL	Valor Absoluto	%		
DA 3J	CARRETERAS DE CUOTA PUEBLA	2. SUPERVISIONES A LA OPERACION DE TRANSPORTE PUBLICO MASIVO REALIZADAS.	4. SUPERVISIONES DE INCIDENCIAS AL SERVICIO DE VIGILANCIA DE PARADEROS Y TERMINALES DEL SISTEMA RED URBANA DE TRANSPORTE ARTICULADO (RUTA).	INCIDENCIA	2	TOTAL DE INCIDENCIAS RELATIVAS AL SERVICIO DE VIGILANCIA DE PARADEROS Y TERMINALES PRESENTADAS POR EL ORGANISMO PROGRAMADAS.	DESCENDENTE	3,000.00	3,000.00	3,000.00	3,000.00	12,000.00	96.20	3,000.00	3,000.00	3,000.00	3,000.00	12,000.00	91.88	104.70	104.70		
DA 3J	CARRETERAS DE CUOTA PUEBLA	3. SUPERVISIONES A LA PRESTACION DEL SERVICIO DEL SISTEMA RED URBANA DE TRANSPORTE ARTICULADO (RUTA) REALIZADAS.	1. ACTUALIZACIÓN DE INFORMACIÓN ESTADÍSTICA DEL SISTEMA RED URBANA DE TRANSPORTE ARTICULADO (RUTA) PARA LA ENCUESTA DE PASAJEROS (ETUP) DEL INSTITUTO NACIONAL DE ESTADÍSTICA Y GEOGRAFÍA (INEGI).	ACTUALIZACIÓN	1	NÚMERO DE ACTUALIZACIONES DE INFORMACIÓN ESTADÍSTICA DEL SISTEMA RED URBANA DE TRANSPORTE ARTICULADO (RUTA) PARA LA ENCUESTA DE PASAJEROS.	REGULAR	3.00	3.00	3.00	3.00	12.00	12.00	3.00	3.00	3.00	3.00	12.00	12.00	100.00	100.00		
DA 3J	CARRETERAS DE CUOTA PUEBLA	3. SUPERVISIONES A LA PRESTACION DEL SERVICIO DEL SISTEMA RED URBANA DE TRANSPORTE ARTICULADO (RUTA) REALIZADAS.	2. EJECUCIÓN DE CONTROL DE ENTREGA DE TARJETAS DE PREPAGO PARA EL SISTEMA RED URBANA DE TRANSPORTE ARTICULADO (RUTA).	CONTROL	1	NÚMERO DE CONTROLES DE ENTREGA DE TARJETAS DE PREPAGO PARA EL SISTEMA RED URBANA DE TRANSPORTE ARTICULADO (RUTA).	REGULAR	6.00	6.00	6.00	6.00	24.00	24.00	6.00	6.00	6.00	6.00	24.00	24.00	100.00	100.00		
DA 3J	CARRETERAS DE CUOTA PUEBLA	3. SUPERVISIONES A LA PRESTACION DEL SERVICIO DEL SISTEMA RED URBANA DE TRANSPORTE ARTICULADO (RUTA) REALIZADAS.	3. ELABORACIÓN DE REPORTES DE ATENCIÓN A SOLICITUDES DE ACCESO A LA INFORMACIÓN DEL SISTEMA RED URBANA DE TRANSPORTE ARTICULADO (RUTA).	REPORTE	1	NÚMERO DE REPORTES DE ATENCIÓN A SOLICITUDES DE ACCESO A LA INFORMACIÓN DEL SISTEMA RED URBANA DE TRANSPORTE ARTICULADO (RUTA).	ASCENDENTE	1.00	1.00	1.00	1.00	4.00	4.00	1.00	1.00	1.00	1.00	4.00	4.00	100.00	100.00		
DA 3J	CARRETERAS DE CUOTA PUEBLA	3. SUPERVISIONES A LA PRESTACION DEL SERVICIO DEL SISTEMA RED URBANA DE TRANSPORTE ARTICULADO (RUTA) REALIZADAS.	4. ELABORACIÓN DE INFORMES DE LAS GESTIONES DE TRÁMITES RELACIONADOS CON LA PRESTACION DEL SERVICIO DEL SISTEMA RED URBANA DE TRANSPORTE ARTICULADO (RUTA).	INFORME	1	NÚMERO DE INFORMES DE LAS GESTIONES DE TRÁMITES RELACIONADOS CON LA PRESTACION DEL SERVICIO DEL SISTEMA RED URBANA DE TRANSPORTE ARTICULADO (RUTA).	ASCENDENTE	1.00	1.00	1.00	1.00	4.00	4.00	1.00	1.00	1.00	1.00	4.00	4.00	100.00	100.00		

La información de los datos de los componentes y actividades así como de las metas programadas son recuperadas de la base de datos de la Secretaría de Planeación, Finanzas y Administración.

